



# ජාතික විගණන කාර්යාලය

## தேசிய கணக்காய்வு அலுவலகம்

### NATIONAL AUDIT OFFICE



මගේ අංකය  
எனது இல.  
My No.

පිළිවෙල්/බි/කේට්ට්/ 1/2023/2024  
உமீ இல.  
Your No.

දිනය  
திகதி  
Date

2025 මාර්තු 20 දින



සහාපති,

සී/ස කළුබෝවිටියාන වි ෆැක්ටරි ලිමිටඩ්

සී/ස කළුබෝවිටියාන වි ෆැක්ටරි ලිමිටඩ්හි 2024 මාර්තු 31 දිනෙන් අවසන් වර්ෂය සඳහා වූ මූල්‍ය ප්‍රකාශන සහ වෙනත් නෛතික හා නියාමන අවශ්‍යතා පිළිබඳව 2018 අංක 19 දරන ජාතික විගණන පනතේ 12 වන වගන්තිය ප්‍රකාරව විගණකාධිපති වාර්තාව

යටෝක්ත වාර්තාව මේ සමඟ එවා ඇත.

  
ධම්මච්චි.පී.සී.වික්‍රමරත්න

විගණකාධිපති

- පිටපත් :- 01.ලේකම් , වැවිලි සහ ප්‍රජා යටිතල පහසුකම් අමාත්‍යාංශය.
- 02. ලේකම්, මුදල්, ආර්ථික සංවර්ධන ප්‍රතිපත්ති සම්පාදන සැලසුම් හා සංචාරක අමාත්‍යාංශය.



# ජාතික විගණන කාර්යාලය

## தேசிய கணக்காய்வு அலுவலகம்

### NATIONAL AUDIT OFFICE



මගේ අංකය  
எனது இல. }  
My No. }

පිළිවෙල්/සි/කේට්ට්/ 1/2023/2024/04  
உமது இல. }  
Your No. }

දිනය  
திகதி }  
Date }

2025 මාර්තු 20 දින

සභාපති

සි/ස කළමනාකරුවියාන වී ගැස්ටර් ලිමිටඩ්

සි/ස කළමනාකරුවියාන වී ගැස්ටර් ලිමිටඩ්හි 2024 මාර්තු 31 දිනෙන් අවසන් වර්ෂය සඳහා වූ මූල්‍ය ප්‍රකාශන සහ වෙනත් නෛතික හා නියාමන අවශ්‍යතා පිළිබඳව 2018 අංක 19 දරන ජාතික විගණන පනතේ 12 වන වගන්තිය ප්‍රකාරව විගණකාධිපති වාර්තාව

#### 1. මූල්‍ය ප්‍රකාශන

##### 1.1 තත්ත්වගණනය කළ මතය

සි/ස කළමනාකරුවියාන වී ගැස්ටර් ලිමිටඩ්හි (“සමාගම”) 2024 මාර්තු 31 දිනට මූල්‍ය තත්ත්ව ප්‍රකාශනය සහ එදිනෙන් අවසන් වර්ෂය සඳහා වූ ලාභ හෝ අලාභ ප්‍රකාශනය , හිමිකම් වෙනස්වීමේ ප්‍රකාශනය සහ එදිනෙන් අවසන් වර්ෂය සඳහා මුදල් ප්‍රවාහ ප්‍රකාශනය සහ ප්‍රමාණාත්මක ගිණුම්කරණ ප්‍රතිපත්තිවලට අදාළ තොරතුරු ඇතුළත් මූල්‍ය ප්‍රකාශන වලට අදාළ සටහන් වලින් සමන්විත 2024 මාර්තු 31 දිනෙන් අවසන් වර්ෂය සඳහා වූ මූල්‍ය ප්‍රකාශන ශ්‍රී ලංකා ප්‍රජාතාන්ත්‍රික සමාජවාදී ජනරජයේ ආණ්ඩුක්‍රම ව්‍යවස්ථාවේ 154 (1) ව්‍යවස්ථාව සමඟ සංයෝජිතව කියවිය යුතු 2018 අංක 19 දරන ජාතික විගණන පනතේ සහ 2007 අංක 07 දරන සමාගම් පනතේ විධිවිධාන ප්‍රකාර මාගේ විධානය යටතේ විගණනය කරන ලදී. ආණ්ඩුක්‍රම ව්‍යවස්ථාවේ 154 (6) ව්‍යවස්ථාව ප්‍රකාරව මාගේ වාර්තාව යථා කාලයේදී පාර්ලිමේන්තුවේ සභාගත කරනු ලැබේ.

මාගේ වාර්තාවේ තත්ත්වගණනය කළ මතය සඳහා පදනම කොටසේ විස්තර කර ඇති කරුණු වලින් වන බලපෑම හැර, සමාගමේ මූල්‍ය ප්‍රකාශන තුළින් 2024 මාර්තු 31 දිනට මූල්‍ය තත්ත්වය සහ එදිනෙන් අවසන් වර්ෂය සඳහා එහි මූල්‍ය ක්‍රියාකාරිත්වය හා මුදල් ප්‍රවාහ ශ්‍රී ලංකා ගිණුම්කරණ ප්‍රතිපත්තිවලට අනුකූලව සත්‍ය හා සාධාරණ තත්ත්වයක් පිළිබිඹු කරන බව මා දරන්නා වූ මතය වේ.

1.2 තත්වගණනය කළ මතය සඳහා පදනම

- (අ) ශ්‍රී ලංකා ගිණුම්කරණ ප්‍රමිති 01 හි 32 ඡේදය ප්‍රකාරව අවශ්‍ය කෙරෙන හෝ අවසර දී ඇති විටෙක හැර වත්කම් හා වගකීම් එකිනෙකට හිලවී නොකල යුතු වුවද සමාගම විසින් ගෙවිය යුතු වියදම් සහ අත්තිකාරම් හා කලින් ගෙවීම් එකිනෙකට හිලවී කර රු. 22,488,718 ක් ලැබිය යුතු ශේෂයක් ලෙස මූල්‍ය ප්‍රකාශනයේ ජංගම වත්කම් යටතේ ගිණුම්ගත කර තිබුණි.
- (ආ) සමාලෝචිත වර්ෂය අවසානයට එකතුව රු.1,490,504 ක ආපසු එවූ තොග හා තොග උනතාවයන් සමාගමේ වෙළඳ ණයගැති ශේෂය තුළ ඇතුළත් වූ බැවින් ණයගැතියන් එම ප්‍රමාණයෙන් අධිප්‍රමාණය වී තිබුණි.
- (ඇ) නිමි තේ ඇසුරුම් ද්‍රව්‍ය මුද්‍රණ ආකෘති සැකැස්ම වෙනුවෙන් දැරූ රු.2,833,151 ක් දේපළ පිරිසිදු උපකරණ යටතේ වත්කමක් වශයෙන් හඳුනාගැනීමකින් තොරව ඉදිරියට කළ වියදම් ලෙස ගිණුම්ගත කර තිබුණු බැවින් එම ප්‍රමාණයෙන් ජංගම වත්කම් අධිගණනය වී දේපළ පිරිසිදු උපකරණ වටිනාකම අවප්‍රමාණය වී තිබුණි.
- (ඈ) දැරුණු තේ කර්මාන්තශාලාවේ නිමි තේ තොගයේ ඇතුළත්ව තිබූ පිරිවැය රු.8,243,040 ක් පමණ වටිනා තේ කිලෝග්‍රෑම් 5,228 ක් කසළ තේ වශයෙන් හඳුනාගෙන අවසන් නිමි තේ තොගයෙන් ඉවත් කිරීමට 2024 දෙසැම්බර් කටයුතු කර ඇති අතර පවත්නා විගණන සාක්ෂි අනුව මෙම කසළ තේ තොගය 2024 මාර්තු 31 දිනට වූ අවසන් නිමි තේ තොගය තුළද අන්තර්ගත බවට නිරීක්ෂණය වූ බැවින් මූල්‍ය ප්‍රකාශන තුළ වාර්තා කර ඇති රු.31,593,130 ක දැරුණු තේ කර්මාන්තශාලාවේ අවසන් නිමි තේ තොගයේ නිවැරදිතාවය සැක සහිතය.
- (ඉ) බොල් ණය හා අඩමාණ ණය වෙන්කිරීම සඳහා ගිණුම් ප්‍රතිපත්තියක් සමාගම තුළ නොතිබුණද රු.1,846,032 ක බොල් ණය හා අඩමාණ ණය වෙන්කිරීම් මූල්‍ය ප්‍රකාශන තුළ හෙලිදරව් කර තිබුණු අතර වර්ෂ 02 කට අධික කාලයක සිට එම ගිණුමේ ශේෂය නොවෙනස්ව තිබුණි.

ශ්‍රී ලංකා විගණන ප්‍රමිතිවලට (ශ්‍රී.ලං.වි.ප්‍ර) අනුකූලව මා විගණනය සිදු කරන ලදී. මෙම විගණන ප්‍රමිති යටතේ වූ මාගේ වගකීම, මෙම වාර්තාවේ මූල්‍ය ප්‍රකාශන විගණනය සම්බන්ධයෙන් විගණකගේ වගකීම යන කොටසේ තවදුරටත් විස්තර කර ඇත. තත්වගණනය කළ මතය සඳහා පදනමක් සැපයීම උදෙසා මා විසින් ලබාගෙන ඇති විගණන සාක්ෂි ප්‍රමාණවත් සහ උචිත බව මාගේ විශ්වාසයයි.

1.3 සමාගමේ 2023/2024 වාර්ෂික වාර්තාවේ ඇතුළත් අනෙකුත් තොරතුරු.

මෙම විගණන වාර්තාවේ දිනට පසුව මට ලබා දීමට බලාපොරොත්තු වන සමාගමේ 2023/2024 වාර්ෂික වාර්තාවේ ඇතුළත් කර ඇති නමුත් මූල්‍ය ප්‍රකාශන සහ ඒ පිළිබඳව වූ මගේ විගණන වාර්තාවේ ඇතුළත් නොවන තොරතුරු, අනෙකුත් තොරතුරු යන්නෙන් අදහස් වේ. මෙම අනෙකුත් තොරතුරු සඳහා කළමනාකරණය වගකිව යුතුය.

මූල්‍ය ප්‍රකාශන සම්බන්ධයෙන් වූ මගේ මතයෙන් අනෙකුත් තොරතුරු ආවරණය නොකරන අතර මම ඒ පිළිබඳ කිසිදු ආකාරයක සහතිකවීමක් හෝ මතයක් ප්‍රකාශ නොකරමි.

මූල්‍ය ප්‍රකාශන පිළිබඳ මගේ විගණනයට අදාළව, මගේ වගකීම වන්නේ ඉහත හඳුනාගත් අනෙකුත් තොරතුරු ලබා ගත හැකිවූ විට කියවීම සහ එසේ කිරීමේදී අනෙකුත් තොරතුරු මූල්‍ය ප්‍රකාශන සමඟ හෝ විගණනයේදී හෝ වෙනත් ආකාරයකින් ලබාගත් මගේ දැනුම අනුව ප්‍රමාණාත්මක වශයෙන් නොගැලපෙනවාද යන්න සලකා බැලීමයි.

සමාගමේ 2023/2024 වාර්ෂික වාර්තාව කියවන විට, එහි ප්‍රමාණාත්මක වරදවා දැක්වීම් ඇති බව මම නිගමනය කළහොත්, නිවැරදි කිරීම සඳහා පාලනය කරන පාර්ශවයන් වෙත එම කරුණු සන්නිවේදනය කළ යුතුය. තවදුරටත් නිවැරදි නොකළ වරදවා දැක්වීම් තිබේ නම්, ඒවා ආණ්ඩුක්‍රම ව්‍යවස්ථාවේ 154(6) ව්‍යවස්ථාව ප්‍රකාරව මා විසින් යථා කාලයේදී පාර්ලිමේන්තුවේ සභාගත කරනු ලබන වාර්තාවට ඇතුළත් කරනු ඇත.

1.4 මූල්‍ය ප්‍රකාශන පිළිබඳ කළමනාකරණයේ සහ පාලනය කරන පාර්ශවයන්ගේ වගකීම

මෙම මූල්‍ය ප්‍රකාශන ශ්‍රී ලංකා ගිණුම්කරණ ප්‍රමිතිවලට අනුකූලව පිළියෙල කිරීම හා සාධාරණ ලෙස ඉදිරිපත් කිරීම සහ වංචා හෝ වැරදි හේතුවෙන් ඇතිවිය හැකි ප්‍රමාණාත්මක සාවද්‍ය ප්‍රකාශයන්ගෙන් තොරව මූල්‍ය ප්‍රකාශන පිළියෙල කිරීමට හැකිවනු පිණිස අවශ්‍ය වන අභ්‍යන්තර පාලනයන් තීරණය කිරීම කළමනාකරණයේ වගකීම වේ.

මූල්‍ය ප්‍රකාශන පිළියෙල කිරීමේදී, සමාගම අඛණ්ඩව පවත්වාගෙන යාමේ හැකියාව තීරණය කිරීම කළමනාකරණයේ වගකීමක් වන අතර, කළමනාකාරිත්වය සමාගම ආවර කිරීමට අදහස් කරන්නේ නම් හෝ වෙනත් විකල්පයක් නොමැති විටදී මෙහෙයුම් නැවැත්වීමට කටයුතු කරන්නේ නම් හැර අඛණ්ඩ පැවැත්මේ පදනම මත ගිණුම් තැබීම හා සමාගමේ අඛණ්ඩ පැවැත්මට අදාළ කරුණු අනාවරණය කිරීමද කළමනාකරණයේ වගකීමකි.

සමාගමේ මූල්‍ය වාර්තාකරණ ක්‍රියාවලිය සම්බන්ධව පරීක්ෂා කිරීමේ වගකීම, පාලනය කරන පාර්ශවයන් විසින් දරනු ලබයි.

2018 අංක 19 දරන ජාතික විගණන පනතේ 16 (1) උප වගන්තිය ප්‍රකාරව සමාගමේ වාර්ෂික සහ කාලීන මූල්‍ය ප්‍රකාශන පිළියෙල කිරීමට හැකිවන පරිදි ස්වකීය ආදායම්, වියදම්, වත්කම් හා බැරකම් පිළිබඳ නිසි පරිදි පොත්පත් හා වාර්තා පවත්වාගෙන යා යුතුය.

1.5 මූල්‍ය ප්‍රකාශන විගණනය සම්බන්ධයෙන් විගණකගේ වගකීම

සමස්තයක් ලෙස මූල්‍ය ප්‍රකාශන, වංචා සහ වැරදි නිසා ඇතිවන ප්‍රමාණාත්මක සාවද්‍ය ප්‍රකාශනයන්ගෙන් තොර බවට සාධාරණ තහවුරුවක් ලබාදීම සහ මාගේ මතය ඇතුළත් විගණන වාර්තාව නිකුත් කිරීම මාගේ අරමුණ වේ. සාධාරණ සහතිකවීම උසස් මට්ටමේ සහතිකවීමක් වන නමුත්, ශ්‍රී ලංකා විගණන ප්‍රමිති ප්‍රකාරව විගණනය සිදු කිරීමේදී එය සැමවිටම ප්‍රමාණාත්මක සාවද්‍ය ප්‍රකාශනයන් අනාවරණය කරගන්නා බවට වන තහවුරු කිරීමක් නොවනු ඇත. වංචා සහ වැරදි තනි හෝ සාමූහික ලෙස බලපෑම නිසා ප්‍රමාණාත්මක සාවද්‍ය ප්‍රකාශනයන් ඇතිවිය හැකි අතර, එහි ප්‍රමාණාත්මක භාවය මෙම මූල්‍ය ප්‍රකාශන පදනම් කරගනිමින් පරිශීලකයන් විසින් ගනු ලබන ආර්ථික තීරණ කෙරෙහි වන බලපෑම මත රඳා පවතී.

ශ්‍රී ලංකා විගණන ප්‍රමිති ප්‍රකාරව විගණනයේ කොටසක් ලෙස මා විසින් විගණනයේදී වෘත්තීය විනිශ්චය සහ වෘත්තීය සැකමුසුබවින් යුතුව ක්‍රියා කරන ලදී. මා විසින් තවදුරටත්,

- ප්‍රකාශ කරන ලද විගණන මතයට පදනමක් සපයා ගැනීමේදී වංචා හෝ වැරදි හේතුවෙන් මූල්‍ය ප්‍රකාශනවල ඇති විය හැකි ප්‍රමාණාත්මක සාවද්‍ය ප්‍රකාශනයන් ඇතිවීමේ අවදානම් හඳුනාගැනීම හා තක්සේරු කිරීම සඳහා අවස්ථාවෝචිතව උචිත විගණන පරිපාටි සැලසුම් කර ක්‍රියාත්මක කරන ලදී. වරදවා දැක්වීම හේතුවෙන් සිදුවන ප්‍රමාණාත්මක සාවද්‍ය ප්‍රකාශනයන්ගෙන් සිදුවන බලපෑමට වඩා වංචාවකින් සිදුවන්නා වූ බලපෑම ප්‍රබල වන්නේ ඒවා දුස්සන්ධානයෙන්, ව්‍යාජ ලේඛන සැකසීමෙන්, වේතනාන්විත මහඟුරීමෙන්, වරදවා දැක්වීමෙන් හෝ අභ්‍යන්තර පාලනයන් මත ඟුරීමෙන් වැනි හේතු නිසා වන බැවිනි.
- අභ්‍යන්තර පාලනයේ සඵලදායීත්වය පිළිබඳව මතයක් ප්‍රකාශ කිරීමේ අදහසින් නොවුවද, අවස්ථාවෝචිතව උචිත විගණන පරිපාටි සැලසුම් කිරීම පිණිස අභ්‍යන්තර පාලනය පිළිබඳව අවබෝධයක් ලබාගන්නා ලදී.
- භාවිතා කරන ලද ගිණුම්කරණ ප්‍රතිපත්තිවල උචිතභාවය, ගිණුම්කරණ ඇස්තමේන්තුවල සාධාරණත්වය සහ කළමනාකරණය විසින් කරන ලද සම්බන්ධිත හෙළිදරව් කිරීම් අගයන ලදී.
- සිද්ධීන් හෝ තත්ත්වයන් හේතුවෙන් සමාගමේ අඛණ්ඩ පැවැත්ම පිළිබඳ ප්‍රමාණාත්මක අවිනිශ්චිතතාවයක් තිබේද යන්න සම්බන්ධයෙන් ලබාගත් විගණන සාක්ෂි මත පදනම්ව ගිණුම්කරණය සඳහා ආයතනයේ අඛණ්ඩ පැවැත්ම පිළිබඳ පදනම යොදා ගැනීමේ අදාළත්වය තීරණය කරන ලදී. ප්‍රමාණවත් අවිනිශ්චිතතාවයක් ඇති බවට මා නිගමනය කරන්නේ නම් මූල්‍ය ප්‍රකාශනවල ඒ සම්බන්ධයෙන් වූ හෙළිදරව්කිරීම් වලට මාගේ විගණන වාර්තාවේ අවධානය යොමු කළ යුතු අතර, එම හෙළිදරව්කිරීම් ප්‍රමාණවත් නොවන්නේ නම් මාගේ මතය විකරණය කළ යුතුය. කෙසේ වුවද, අනාගත සිද්ධීන් හෝ තත්ත්වයන් මත අඛණ්ඩ පැවැත්ම අවසන් වීමට හැකිය.
- මූල්‍ය ප්‍රකාශනවල ව්‍යුහය හා අන්තර්ගතය සඳහා පාදක වූ ගනුදෙනු හා සිද්ධීන් උචිත හා

සාධාරණව ඇතුළත් වී ඇති බව සහ හෙළිදරව් කිරීම් ඇතුළත් මූල්‍ය ප්‍රකාශනවල සමස්ත ඉදිරිපත් කිරීම අගයන ලදී.

මාගේ විගණනය තුළදී හඳුනාගත් වැදගත් විගණන සොයාගැනීම්, ප්‍රධාන අභ්‍යන්තර පාලන දුර්වලතා හා අනෙකුත් කරුණු පිළිබඳව පාලනය කරනු ලබන පාර්ශවයන් දැනුවත් කරමි.

2 වෙනත් නෛතික හා නියාමන අවශ්‍යතා පිළිබඳ වාර්තාව

2.1 2018 අංක 19 දරන ජාතික විගණන පනතේ සහ 2007 අංක 7 දරන සමාගම් පනතේ පහත සඳහන් අවශ්‍යතාවයන් සම්බන්ධයෙන් විශේෂ ප්‍රතිපාදන ඇතුළත් වේ.

2.1.1 මාගේ වාර්තාවේ තත්ත්ව විගණනය කළ මතය සඳහා පදනම කොටසේ විස්තර කර ඇති කරුණු වලින් වන බලපෑම හැර, 2007 අංක 7 දරන සමාගම් පනතේ 163 (2) වගන්තියේ සහ 2018 අංක 19 දරන ජාතික විගණන පනතේ 12 (අ) වගන්තියේ සඳහන් අවශ්‍යතාවන් අනුව, විගණනය සඳහා අවශ්‍ය සියලු තොරතුරු සහ පැහැදිලි කිරීම් මා විසින් ලබාගන්නා ලද අතර, මාගේ පරීක්ෂණයෙන් පෙනී යන ආකාරයට නිසි මූල්‍ය වාර්තා සමාගම පවත්වාගෙන ගොස් තිබුණි.

2.1.2 2018 අංක 19 දරන ජාතික විගණන පනතේ 6 (1) (ඇ) (iii) වගන්තියේ සඳහන් අවශ්‍යතාවය අනුව සමාගමේ මූල්‍ය ප්‍රකාශන ඉකුත් වර්ෂය සමඟ අනුරූප වේ.

2.1.3 2018 අංක 19 දරන ජාතික විගණන පනතේ 6 (1) (ඇ) (iv) වගන්තියේ සඳහන් අවශ්‍යතාවය අනුව මේම වාර්තාවේ ඉකුත් වර්ෂයේදී මා විසින් සිදුකරන ලද නිර්දේශයන් ඉදිරිපත් කරන ලද මූල්‍ය ප්‍රකාශනවල ඇතුළත්ව ඇත.

2.2 අනුගමනය කරන ලද ක්‍රියාමාර්ග සහ ලබා ගන්නා ලද සාක්ෂි මත හා ප්‍රමාණාත්මක කරුණුවලට සීමා කිරීම තුළ, පහත සඳහන් ප්‍රකාශ කිරීමට තරම් කිසිවක් මාගේ අවධානයට ලක් නොවීය.

2.2.1 2018 අංක 19 දරන ජාතික විගණන පනතේ 12 (ඇ) වගන්තියේ සඳහන් අවශ්‍යතාවය අනුව සමාගමේ පාලක මණ්ඩලයේ යම් සාමාජිකයෙකුට සමාගම සම්බන්ධවී යම් ගිවිසුමක් සම්බන්ධයෙන් සෘජුව හෝ අන්‍යාකාරයකින් සාමාන්‍ය ව්‍යාපාරික තත්ත්වයෙන් බැහැරව සම්බන්ධයක් ඇති බව.

2.2.2 2018 අංක 19 දරන ජාතික විගණන පනතේ 12 (ඊ) වගන්තියේ සඳහන් අවශ්‍යතාවය අනුව පහත සඳහන් නිරීක්ෂණය හැර යම් අදාළ ලිඛිත නීතියකට හෝ සමාගමේ පාලක මණ්ඩලය විසින් නිකුත් කරන ලද වෙනත් පොදු හෝ විශේෂ විධානවලට අනුකූල නොවන ලෙස ක්‍රියා කර ඇති බව.

නීතිරීති/ විධානයට යොමුව

නිරීක්ෂණ

(අ) 2021 නොවැම්බර් 16 දිනැති අංක 01/2021 දරන රාජ්‍ය ව්‍යාපාර චක්‍රලේඛයේ 3 ඡේදය

සමාගමේ මානව සම්පත් කළමනාකරණය ඇතුළු මෙහෙයුම් ක්‍රියාවලිය හා පාලනයන් පිළිබඳව මෙහෙයුම් අත්පොතක් අනුමත කරවාගෙන ඒ අනුව කටයුතු කර නොතිබුණි.

(ආ) 2022 ජූනි 13 දිනැති අංක 257/2022 දරන චක්‍රලේඛය

මැණික්දිවෙල තේ කර්මාන්තශාලාවේ වර්ෂ අවසාන භෞතික තේ තොග සත්‍යාපනයෙන් පසුව කර්මාන්තශාලාවේ නිමි තේ තොගයේ ඇතුළත්ව තිබූ තේ වෙන්දේසියට හෝ දේශීය වෙළෙඳපොළට නිකුත් කිරීමට නියමිත ප්‍රමිතියට ලඟා නොවූ රු.5,358,333 ක් වටිනා තේ කිලෝග්‍රෑම් 4,460 ක් කසළ තේ වශයෙන් නම් කර අවසන් නිමි තේ තොගයෙන් ඉවත් කිරීමට කටයුතු කර ඇතත් ඒ පිළිබඳව විගණන කමිටුවට හා අධ්‍යක්ෂ මණ්ඩලය වෙත වාර්තා කර අවශ්‍ය අනුමැතිය ලබාගැනීමට කටයුතු කර නොතිබුණි.

(ඇ) 2022 පෙබරවාරි 18 දිනැති අංක 239/2022 දරන චක්‍රලේඛයේ (ඵ) ඡේදය

තේ අලෙවිසැල මහින් සිදුකරන ලද දින 30 ට, 60 ට හා 90 වඩා වැඩි මුදල් නොලැබූ විකුණුම් නොපමාව අයකර ගැනීමට සහකාර කළමණාකරු (අලෙවි) හා කළමණාකරු (මූල්‍ය) විසින් වගබලා ගතයුතු වුවද, වර්ෂයකට වැඩි කාලයක් වූ තේ පැකට් අලෙවියෙන් ලැබියයුතු රු.1,837,152 ක විකුණුම් මුදල් විගණන දින වන විටත් අයකර ගෙන නොතිබුණි.

2.2.3 2018 අංක 19 දරන ජාතික විගණන පනතේ 12 (උ) වගන්තියේ සඳහන් අවශ්‍යතාවය අනුව සමාගමේ බලතල , කර්තව්‍ය සහ කාර්යයන්ට අනුකූල නොවන ලෙස කටයුතු කර ඇති බව.

2.2.4 2018 අංක 19 දරන ජාතික විගණන පනතේ 12 (ඌ) වගන්තියේ සඳහන් අවශ්‍යතාවය අනුව සමාගමේ සම්පත් සකසුරුවම් ලෙස, කාර්යක්ෂම ලෙස සහ ඵලදායී ලෙස කාලසීමාවන් තුළ අදාළ නීතිරීති වලට අනුකූලව ප්‍රසම්පාදනය කර භාවිතා කර නොමැති බව.

### 2.3 වෙනත් කරුණු

(අ) කළුබෝවිටියාන තේ කර්මාන්තශාලාව පිහිටි හෙක්ටයාර් 4.075 ක් වූ ඉඩමෙහි හෙක්ටයාර් 0.802 ක ප්‍රමාණයක 1989 හා 1996 කාලයේ සිට අනවසර පදිංචිකරුවන් 15 දෙනෙකු පදිංචි වී සිටින අතර සමාලෝචිත වර්ෂය අවසාන වන විටත් ඔවුන් ඉවත් කර ඉඩම නිරවුල් කරගැනීමට සමාගම අපොහොසත්වී තිබුණි.

(ආ) තේ ශක්ති අරමුදල යටතේ ආරම්භ කරන ලද හිනිදුම හිල්ස් හා මැණික්දිවෙල තේ කර්මාන්තශාලා පිළිවෙලින් 2012 සහ 2015 වර්ෂයන්හිදී සමාගම වෙත මෙහෙයුම් කටයුතු සඳහා පවරා දෙනු ලැබූ අතර සමාගම විසින් තේ ශක්ති අරමුදල වෙත 2015 අප්‍රේල් 09 දින රු. මිලියන 50 ක ණය මුදලක්ද ලබා දී තිබුණි. 2019 මාර්තු 19 දිනැති අංක අමප/19/0743/117/024 දරන අමාත්‍ය මණ්ඩල තීරණය ප්‍රකාරව මෙම මුදල සහ අදාළ පොලිය වෙනුවෙන් හිනිදුම හා මැණික්දිවෙල තේ කර්මාන්තශාලාවල අයිතිය නිත්‍යානුකූලව සමාගම වෙත පවරාගැනීමට අනුමැතිය ලැබී තිබුණු නමුත් සමාලෝචිත වර්ෂය අවසානය දක්වා එම කර්මාන්තශාලාවන්හි නිත්‍යානුකූල අයිතිය පවරාගෙන නොතිබුණි.


(ඇ) කර්මාන්තශාලා නව තාක්ෂණයට අනුවර්තනය කිරීම සඳහා රජයේ ප්‍රදාන වශයෙන් 2021 වර්ෂයේදී සමාගමට රු.18,204,900 ක් ලැබී තිබුණුද එහි අනුමත ප්‍රසම්පාදන කාර්යයන් අතරින් CTC කටර් මුවහත් කිරීම සඳහා පරිගණකගත තාක්ෂණය හඳුන්වාදීම සහ CTC තේ ශ්‍රේණිගත කිරීමේ යන්ත්‍ර 02 ක් මිලදී ගැනීම හා ස්ථාපිත කිරීමේ කටයුතු 2024 මාර්තු 31 වන විටත් අවසන් කර නොතිබුණු බැවින් රු.7,620,900 ක ප්‍රදාන සමාගමේ ඉතිරිව පැවතුණි.

(ඈ) කළුබෝවිටියාන තේ කර්මාන්තශාලාව සමාලෝචිත වර්ෂයේදී රු. මිලියන 146.05 ක ලාභයක් වාර්තා කර ඇති අතර , එය පසුගිය වර්ෂයේදී වාර්තා කරන ලද රු.මිලියන 360.73 සමඟ සැසඳීමේදී සියයට 60 කින් අඩුවී තිබුණි. හිනිදුම හිල්ස් තේ කර්මාන්තශාලාවද පසුගිය වර්ෂයේ පැවති රු. මිලියන 1.33 ක ලාභදායීතාවය වෙනුවට රු. මිලියන 30.89 ක අලාභදායී තත්වයෙන් වාර්තාකර තිබුණු අතර දැරුණ, මැණික්දිවෙල සහ බත්තරමුල්ල වෙළෙඳ සැලයෙහි ද



පිළිවෙලින් රු. මිලියන 24.15 ක, රු. මිලියන 35.22 ක සහ රු. මිලියන 1.27 ක අලාභයන් වාර්තාකර තිබුණි. තේ වල විකුණුම් මිල පහළ යාම, නිෂ්පාදන පිරිවැය ඉහළයාම හා තේ දළ වල ප්‍රමිතිය අඩුවීමෙන් නිමි තේ ප්‍රතිශතය පහත වැටීම මෙම පිරිහීමට හේතුවී තිබුණි.

(ඉ) කළුබෝවිටියාන, දැරංගල, හිනිදුම හිල්ස්, සහ මැණික්දිවෙල තේ කර්මාන්තශාලාවන්හි වාර්ෂික නිමි තේ නිෂ්පාදන ධාරිතාවය පිළිවෙලින් කිලෝ ග්‍රෑම් 1,440,000 ක් 576,000 ක් 516,000 ක් සහ 300,000 ක් වුවද සමාලෝචිත වර්ෂයෙහි නිමි තේ නිෂ්පාදනය පිළිවෙලින් කිලෝ ග්‍රෑම් 858,881 ක් 208,325 ක් 109,986 ක් හා 174,545 ක් වූයෙන් එම කර්මාන්තශාලාවන්හි ධාරිතා උපයෝජනය සියයට 40 ත් 79 වැනි ඉහළ අගයන් ගෙන තිබුණි.

  
ඩබ්ලිව්.පී.සී. වික්‍රමරත්න  
විගණකාධිපති



# FINANCIAL STATEMENT

2023/2024



---

**KALUBOWITIYANA TEA FACTORY LTD**

---

**KALUBOWITIYANA TEA FACTORY LTD**  
**STATEMENT OF PROFIT OR LOSS**

**FOR THE YEAR ENDED 31<sup>ST</sup> MARCH**

	Note	2024 Rs.	2023 Rs.
Revenue	03	1,802,165,017.30	2,635,413,672
Cost of Sales	04	(1,747,661,088.10)	(2,285,165,803)
<b>Gross Profit</b>		<b>54,503,929.21</b>	<b>350,247,869</b>
Other Operating Income	05	49,849,950.33	60,406,357
<b>Profit Before Operating Expenses</b>		<b>104,353,879.54</b>	<b>410,654,226</b>
Administration Expenses	06	(63,425,440.50)	(72,369,962)
Selling & Distribution Expenses	07	(4,031,338.74)	(1,237,181)
<b>Profit From Operating Activities</b>		<b>36,897,100.30</b>	<b>337,047,082</b>
Finance Income	08.1	32,494,111.89	19,694,965
Finance Expenses	08.2	-	(9,754,534)
Net Finance Income		32,494,111.89	9,940,431
<b>Net Profit Before Taxation</b>		<b>69,391,212.19</b>	<b>346,987,513</b>
Taxation	09	(13,816,704.98)	(126,186,738)
<b>Net Profit After Taxation</b>		<b>55,574,507.21</b>	<b>220,800,775</b>
Earnings Per Share	10.1	12.06	48

Notes on pages 04 to 27 form an integral part of these Financial Statements.

**STATEMENT OTHER COMPREHENSIVE INCOME**

**FOR THE YEAR ENDED 31<sup>ST</sup> MARCH**

	Note	2024 Rs.	2023 Rs.
<b>Net Profit After Taxation</b>		<b>55,574,507.21</b>	<b>220,800,775</b>
Revaluation of Property plant & Equipment		34,400,000.00	32,052,654
Actuarial Gain/(Losses) on Retirement Benefits		1,427,352.00	725,235
Deferred Tax Gain/(Loss)		(10,748,205.60)	(9,833,367)
<b>Total Comprehensive Income for the year</b>		<b>80,653,653.61</b>	<b>243,745,298</b>




**KALUBOWITTIYANA TEA FACTORY LTD**  
**STATEMENT OF FINANCIAL POSITION**

AS AT 31ST MARCH

	Note	2024 Rs.	2023 Rs.
<b>ASSETS</b>			
<b>Non Current Assets</b>			
Property Plant & Equipment	11	468,143,152.61	455,278,832
Biological Assets	12	11,898,705.50	9,496,407
Receivable From BCC Lanka Limited		-	51,574,327
<b>Total Non Current Assets</b>		<b>480,041,858.11</b>	<b>516,349,566</b>
<b>Current Assets</b>			
Inventories	13	252,295,140.14	329,654,978
Trade & other Receivables	14	104,382,529.98	84,256,245
Short Term Investment	15	322,783,887.06	106,603,104
Cash & Cash Equivalents	16	(5,539,275.65)	167,631,145
<b>Total Current Assets</b>		<b>673,922,281.53</b>	<b>688,145,471</b>
<b>TOTAL ASSETS</b>		<b>1,153,964,139.64</b>	<b>1,204,495,037</b>
<b>Equity &amp; Liabilities</b>			
<b>Equity</b>			
Stated Capital	17	46,375,070.00	46,375,070
Grant - General Treasury	18	15,558,800.00	16,881,850
Reserves	18	839,423,507.31	821,703,707
<b>Total Equity</b>		<b>901,357,377.31</b>	<b>884,960,627</b>
<b>Non Current Liabilities</b>			
Retirement Benefit Obligation	19	26,036,956.17	24,165,506
Deferred Tax Liability	21	97,825,882.81	106,580,129
<b>Total Non Current Liabilities</b>		<b>123,862,838.98</b>	<b>130,745,635</b>
<b>Current Liabilities</b>			
Trade and Other Payables	20	100,551,322.99	114,449,764
Income Tax Payable	22	28,192,600.36	74,339,010
<b>Total Current Liabilities</b>		<b>128,743,923.35</b>	<b>188,788,774</b>
<b>TOTAL EQUITY &amp; LIABILITIES</b>		<b>1,153,964,139.64</b>	<b>1,204,495,037</b>

Notes on pages 04 to 27 form an integral part of these Financial Statements.


We certify that the Financial Statements have been prepared in accordance with the requirements of the Companies Act No.7 of 2007


  
 .....  
 Managing Director

  
 .....  
 Manager Finance

The Board of Directors is responsible for the preparation and presentation of these Financial Statements.

Signed on behalf of the Board of Directors.

  
 .....  
 Chairman

  
 .....  
 Director

07th February 2025



KALUBOWITIYANA TEA FACTORY LTD  
STATEMENT OF CHANGES IN EQUITY  
FOR THE YEAR ENDED 31ST MARCH 2024

	Stated Capital Rs.	General Treasury Rs.	Capital Reserves Rs.	Retained Profit Rs.	Total Rs.
Balance As At 31st March 2022	46,375,070.00	18,204,900.00	600,000.00	578,359,685.85	643,539,655.85
Net Profit for The Year	-	-	-	220,800,775.34	220,800,775.34
Write off - ISO expenditure of year 2017	-	-	-	(559,009.00)	(559,009.00)
Interest income of Saving accounts of year 2021/22	-	-	-	500,725.00	500,725.00
Opening Stock adjustment	-	-	-	(942,992.00)	(942,992.00)
Other Comprehensive Income	-	-	-	22,944,522.26	22,944,522.26
Amortization of Grant	-	1,323,050.00	-	-	(1,323,050.00)
<b>Balance As At 31<sup>st</sup> March 2023</b>	<b>46,375,070.00</b>	<b>16,881,850.00</b>	<b>600,000.00</b>	<b>821,103,707.45</b>	<b>884,960,627.45</b>
Net Profit for The Year	-	-	-	55,574,507.21	55,574,507.21
Other Comprehensive Income	-	-	-	25,079,146.40	25,079,146.40
Amortization of Grant	-	(1,323,050.00)	-	-	(1,323,050.00)
Dividend Paid	-	-	(30,000,000.00)	(30,000,000.00)	(30,000,000.00)
Write off receivable interest from BCC Lanka	-	-	-	(31,574,327.25)	(31,574,327.25)
Recognized receivable rent advance as expenditure	-	-	-	(320,126.50)	(320,126.50)
Recognized payable rent for previous years	-	-	-	(1,039,400.00)	(1,039,400.00)
<b>Balance As At 31<sup>st</sup> March 2024</b>	<b>46,375,070.00</b>	<b>15,558,800.00</b>	<b>600,000.00</b>	<b>838,823,507.31</b>	<b>901,357,377.31</b>

Notes on pages 04 to 27 form an integral part of these Financial Statements.

**KALUBOVITIYANA TEA FACTORY LIMITED**  
**NOTES TO THE FINANCIAL STATEMENTS**

**FOR THE YEAR ENDED 31<sup>ST</sup> MARCH 2024**

---

**01. Reporting Entity**

**1.1 Corporate Information**

Kalubowitiyana Tea Factory Limited is a Limited Liability Company incorporated on 30<sup>th</sup> September 1992 under the Companies Act No. 17 of 1982 and then re - registered under the new Companies Act No.7 of 2007, on 16<sup>th</sup> June 2009 and domiciled in Sri Lanka.

The registered office of the Company is located at No. 53, Rathnayaka Mawatha, Pelawatta, Battaramulla.

**1.2 Principal Activities & the Nature of Operations**

The principle activities of the Company are cultivation, manufacturing and sale of tea from tea leaf purchased from growers and from own estates.

**1.3 Directors**

The Directors present herewith the audited financial statements for the year ended 31<sup>st</sup> March 2024. The Directors are responsible for preparing and presenting these financial statements.

The Directors of the Company as at 31<sup>st</sup> March 2024 were,

Mr. B. K. Aminda Umesh Rodrigo – (Chairman)  
Mr. B. A Thushara Rodrigo  
Mrs. D. M M. Dissanayake  
Mr. S. A. B Herath  
Mr. R. C. D Jayawardena  
Mr. W.G Rakitha Dayan Wimalarathna  
Mr. D S M Jayasekara  
Mr. R H Sandun Tissa Samaratunga

**1.4 Company Secretaries**

P R Secretarial Services (Pvt) Ltd  
59, Gregory's Road,  
Colombo 07.



**KALUBOVITIYANA TEA FACTORY LIMITED  
NOTES TO THE FINANCIAL STATEMENTS**

**FOR THE YEAR ENDED 31<sup>ST</sup> MARCH 2024**

---

**1.5 Registered Office**

No. 53,  
Rathnayaka Mawatha,  
Pelawatta,  
Battaramulla.

**1.6 Auditors**

Auditor General.  
National Audit Office  
No, 306/72,  
Polduwa Road,  
Battaramulla.

**1.7 Date of Authorization for Issuing Financial Statements.**

The financial statements of Kalubowitiyana Tea Factory Ltd, for the year ended 31st March 2024 were authorized for issue by the directors on 07.02.2025

**General Policies**

**2.1 Basis of Preparation**

The financial statements of Kalubowitiyana Tea Factory Ltd comprise the statement of financial position, statement of comprehensive income, statement of cash flows and statement of changes in equity, accounting policies and notes to the financial statements. These financial statements have been prepared in accordance with the Sri Lanka Accounting Standards (LKAS and SLFRS) laid down by the Institute of Chartered Accountants of Sri Lanka.

**2.2 Basis of Measurement**

The financial statements have been prepared on historical cost basis except where appropriate disclosures are made with regard to fair value under relevant notes. Assets and liabilities are grouped by nature and in an order that reflect their relative liquidity.

Information about significant areas of estimates, uncertainty and critical judgments in applying accounting policies that have the most significant effects on the amounts recognized in the financial statements are included in notes to the financial statements



**KALUBOVITIYANA TEA FACTORY LIMITED**  
**NOTES TO THE FINANCIAL STATEMENTS**

**FOR THE YEAR ENDED 31<sup>ST</sup> MARCH 2024**

---

**2.3 Taxation**

**(a) Current Tax**

The provision for income tax is based on the elements of income and expenditure as reported in the financial statements and computed in accordance with the provisions of the Inland Revenue Act No. 10 of 2006 and subsequent amendments thereto.

**(b) Deferred Tax**

Deferred Tax is provided using the liability method, providing for temporary differences between the carrying amounts of assets and liabilities for the financial reporting purpose and amounts used for tax purpose. Deferred tax is measured at the tax rate that is expected to apply to temporary differences when they are reversed, based on the laws that have been enacted by the reporting date.

Deferred tax assets are recognized to the extent that it is probable that future taxable profits will be available against which such timing difference can be utilized. Deferred tax assets are reviewed at each reporting date and reduced to the extent that it is no longer probable that the related tax benefit will be realized.

**2.4 Valuation of Assets & Their Bases of Measurement**

**2.4.1 Property, Plant & Equipment**

Property, plant and equipment are stated at cost or fair value less accumulated depreciation and any accumulated impairment in value. The carrying values of property plant and equipment are reviewed for impairment when events or changes in circumstances indicate that the carrying value may not be recoverable. All items of property, plant and equipment are initially recorded at cost. Where items of property, plant and equipment are subsequently revalued, the entire class of such assets is revalued at fair value. Revaluations are done with sufficient regularity. When an asset is revalued, any increase in the carrying amount is credited directly to a revaluation reserve, except to the extent that it reverses a revaluation decrease of the same asset previously recognized in the statement of comprehensive income, in which case the increase is recognized in the statement of comprehensive income. Any revaluation deficit that offsets a previous surplus in the same asset is directly offset against the surplus in the revaluation reserve and any excess recognized as an expense. Upon disposal, any revaluation reserve relating to the asset sold is transferred to retained earnings. Items of property, plant and equipment are derecognized upon replacement, disposal or when no future economic benefits are expected from its use.





**KALUBOVITIYANA TEA FACTORY LIMITED**  
**NOTES TO THE FINANCIAL STATEMENTS**

**FOR THE YEAR ENDED 31<sup>ST</sup> MARCH 2024**

---

**2.3 Taxation**

**(a) Current Tax**

The provision for income tax is based on the elements of income and expenditure as reported in the financial statements and computed in accordance with the provisions of the Inland Revenue Act No. 10 of 2006 and subsequent amendments thereto.

**(b) Deferred Tax**

Deferred Tax is provided using the liability method, providing for temporary differences between the carrying amounts of assets and liabilities for the financial reporting purpose and amounts used for tax purpose. Deferred tax is measured at the tax rate that is expected to apply to temporary differences when they are reversed, based on the laws that have been enacted by the reporting date.

Deferred tax assets are recognized to the extent that is probable that future taxable profits will be available against which such timing difference can be utilized. Deferred tax assets are reviewed at each reporting date and reduced to the extent that it is no longer probable that the related tax benefit will be realized.

**2.4 Valuation of Assets & Their Bases of Measurement**

**2.4.1 Property, Plant & Equipment**

Property, plant and equipment are stated at cost or fair value less accumulated depreciation and any accumulated impairment in value. The carrying values of property plant and equipment are reviewed for impairment when events or changes in circumstances indicate that the carrying value may not be recoverable. All items of property, plant and equipment are initially recorded at cost. Where items of property, plant and equipment are subsequently revalued, the entire class of such assets is revalued at fair value. Revaluations are done with sufficient regularity. When an asset is revalued, any increase in the carrying amount is credited directly to a revaluation reserve, except to the extent that it reverses a revaluation decrease of the same asset previously recognized in the statement of comprehensive income, in which case the increase is recognized in the statement of comprehensive income. Any revaluation deficit that offsets a previous surplus in the same asset is directly offset against the surplus in the revaluation reserve and any excess recognized as an expense. Upon disposal, any revaluation reserve relating to the asset sold is transferred to retained earnings. Items of property, plant and equipment are derecognized upon replacement, disposal or when no future economic benefits are expected from its use.



**KALUBOVITIYANA TEA FACTORY LIMITED**  
**NOTES TO THE FINANCIAL STATEMENTS**

**FOR THE YEAR ENDED 31<sup>ST</sup> MARCH 2024**

---

**2.4.3 Financial Assets (Non-derivative)**

The Company initially recognizes loans and receivables and deposits on the date that they are originated. All other financial assets (including assets designated at fair value through profit or loss) are recognized initially on the trade date at which the Company becomes a party to the contractual provisions of the instrument.

The Company derecognizes a financial asset when the contractual rights to the cash flows from the asset expire, or it transfers the rights to receive the contractual cash flows on the financial asset in a transaction in which substantially all the risks and rewards of ownership of the financial asset are transferred. Any interest in transferred financial assets that is created or retained by the Company is recognized as a separate asset or liability.

For the purpose of classification of financial assets the assessment of the company's financial asset was made as of the date of initial application, 1 April 2020, and then applied retrospectively to those financial assets that were not derecognized before 1 April 2020. The assessment of whether contractual cash flows on debt instruments are solely comprised of principal and interest was made based on the facts and circumstances as at the initial recognition of the assets. The classification and measurement requirements of SLFRS 9 did not have a material impact on the company's results and financial position, therefore the company has not restated comparative information for prior periods.

The Company has the following financial assets (non-derivative):

- Loans and receivables
- Cash and cash equivalents

**(a) Loans & Receivables**

Loans and receivables are financial assets with fixed or determinable payments that are not quoted in an active market. Such assets are recognized initially at fair value plus any directly attributable transaction costs. Subsequent to initial recognition loans and receivables are measured at amortized cost using the effective interest method, less any impairment losses. Loans and receivables comprise trade and other receivables.

**(c) Cash & Cash Equivalents**

Cash and cash equivalents comprise cash balances and call deposits with original maturities of three months or less. Bank overdrafts that are repayable on demand and form an integral part of the Company's cash management are included as a Component of cash and cash equivalents for the purpose of the statement of cash flows.



**KALUBOVITIYANA TEA FACTORY LIMITED**  
**NOTES TO THE FINANCIAL STATEMENTS**

**FOR THE YEAR ENDED 31<sup>ST</sup> MARCH 2024**

---

Cash and cash equivalents comprise cash in hand and deposits at bank. Bank overdraft is included as a component of cash and cash equivalents for the purpose of the statement of cash flows, which has been prepared using the indirect method.

**2.4.4 Impairment**

A financial asset not carried at fair value through profit or loss is assessed at each reporting date to determine whether there is objective evidence that it is impaired.

A financial asset is impaired if objective evidence indicates that a loss event has occurred after the initial recognition of the asset, and that the loss event had a negative effect on the estimated future cash flows of that asset that can be estimated reliably.

The Company considers evidence of impairment for receivables at collective level. All receivables with similar risk characteristics are grouped together and collectively assessed for any impairment that has been incurred but not yet identified.

An impairment loss in respect of a financial asset measured at amortized cost is calculated as the difference between its carrying amount and the present value of the estimated future cash flows discounted at the asset's original effective interest rate. Losses are recognized in profit or loss and reflected in an allowance account against receivables. Interest on the impaired asset continues to be recognized through the unwinding of the discount. When a subsequent event causes the amount of impairment loss to decrease, the decrease in impairment loss is reversed through the profit or loss.

**2.4.5 Inventories**

Inventories comprise processed, unprocessed and semi-processed agricultural produce, and other consumables. Processed, Unprocessed and semi-processed agricultural produce at the end of the financial period is considered as fully processed agricultural produce and is measured at net realizable value.

Other consumables are measured at lower of cost or net realizable value. When the inventories are sold, the Company recognizes the carrying amount of those inventories as an expense in the period in which the related revenue is recognized.



**KALUBOVITIYANA TEA FACTORY LIMITED**  
**NOTES TO THE FINANCIAL STATEMENTS**

**FOR THE YEAR ENDED 31<sup>ST</sup> MARCH 2024**

---

**2.5 Liabilities & Provisions**

Liabilities are recognized in the statement of financial position when there is a present obligation arising from past event, the settlement of which is expected to result in an outflow of resources embodying economic benefits. Obligations payable at the demand of the creditor or within one year of the financial position date are treated as current liabilities in the statement of financial position. Liabilities payable after one year from the financial position date are treated as non-current liabilities in the statement of financial position.

A provision is recognized in the statement of financial position when the Company has a legal or constructive obligation as a result of a past event and it is probable that an outflow of economic benefits for which a reliable estimate could be made is required to settle the obligation.

**2.5.1 Retirement Benefit Obligations**

**(a) Defined Benefit Plan – Gratuity**

A full provision has been made on account of retiring gratuity from the first year of employment in conformity with the Sri Lanka Accounting Standard No.19- 'Retirement Benefits' according to the actuarial valuation.

The key assumptions used in determining the retirement benefit obligations include the followings:

Disability: 10% of the Mortality Table

Staff Turnover Rates: 1.00% across the board up to age 54 and thereafter zero

Normal Retirement Age: 60 years (The employee who are aged over the specified retirement age have been assumed to retire on their respective next birthday)

Rate of Discount: 18.00% p.a.

Salary Escalation Rates: Basic Salary: Staff: 13.00% p.a. ; Increments are due every year in the Month specified in the data.

Basic Salary: Daily paid workers: 13.00% p.a.; with next increment due in April 2021.

Allowances: N/A

Retiring Gratuity Formula: Staff: Half month's Salary plus Allowances for each completed year of service for those with at least 5 years' service.

Daily paid workers: 14 days wages for each completed year of service for those with at least 5 years' service.



**KALUBOVITIYANA TEA FACTORY LIMITED  
NOTES TO THE FINANCIAL STATEMENTS**

**FOR THE YEAR ENDED 31<sup>ST</sup> MARCH 2024**

---

**(b) Defined Contribution Plan - Employees' Provident Fund & Employees' Trust Fund**

Employees who are eligible for Employees' Provident Fund contributions and Employees' Trust Fund contributions in line with respective statutes and regulations.

**2.6 Statement of Comprehensive Income**

**2.6.1 Revenue Recognition**

Revenue is recognized to the extent that it is probable that the economic benefits will flow to the Company and the revenue and associated costs incurred or to be incurred can be reliably measured. Revenue is measured at the fair value of the consideration received or receivable net of sales discounts and sales taxes.

**(a) Sale of Goods**

Revenue from the sale of goods is recognized when the significant risks and rewards of ownership of the goods have passed to the buyer with the Company retaining neither a continuing managerial involvement to the degree usually associated with ownership, nor effective control over the goods sold.

**(b) Gains & Losses**

Net gains and losses of a revenue nature arising from the disposal of property, plant and equipment and other non-current assets, including investments, are accounted for in the income statement, after deducting from the proceeds on disposal, the carrying amount of such assets and the related selling expenses. Gains and losses arising from activities incidental to the main revenue generating activities and those arising from a group of similar transactions which are not material, are aggregated, reported and presented on a net basis.

Any losses arising from guaranteed rentals are accounted for in the year of incurring the same. A provision is recognized if the best estimate indicates a loss.

**(c) Interest Income**

Interest income is recognized on accrual basis using effective interest method (EIR).

**(d) Other Income**

Other income is recognized on an accrual basis.



**KALUBOVITIYANA TEA FACTORY LIMITED**  
**NOTES TO THE FINANCIAL STATEMENTS**

**FOR THE YEAR ENDED 31<sup>ST</sup> MARCH 2024**

---

**2.6.2 Expenditure Recognition**

Expenses are recognized in the statement of comprehensive income on the basis of a direct association between the cost incurred and the earnings of specific items of income. All expenditure incurred in the running of the business and in maintaining the property, plant and equipment in a state of efficiency have been charged to the statement of comprehensive income. For the purpose of presentation of the statement of comprehensive income, the “function of expenses” method has been adopted, on the basis that it presents fairly the elements of the Company’s performance.

**2.7 Basic Earnings/ (Loss) Per Share**

The Company presents Basic Earnings/ (Loss) Per Share (EPS) data for its ordinary shares. Basic EPS is calculated by dividing the profit or loss attributable to ordinary shareholders of the Company by the weighted average number of ordinary shares outstanding during the period.

**2.8 Comparatives Information**

Comparative information including quantitative, narrative and descriptive information is disclosed in respect of the previous period for all amounts reported in the financial statements in order to enhance the understanding of the financial statements of the current period and to improve the inter- period comparability. When the presentation or classifications of items in the financial statements have been amended, comparative amounts have also been reclassified to conform with the current year in order to provide a better presentation.

**2.9 Events Occurring after the Reporting Date**

All material post events of statement of financial position have been considered, and where appropriate adjustments or disclosures have been made in respective notes to the financial statements.



KALUBOWITIYANA TEA FACTORY LTD  
STATEMENT OF CASH FLOWS  
FOR THE YEAR ENDED 31ST MARCH

	Note	2024 Rs.	2023 Rs.
<b>Cash From Operating Activities</b>		<b>69,391,212</b>	<b>346,987,513</b>
Net Profit/ (Loss) Before Taxation			
<b>Adjustments For:</b>			(3,749,122)
Payable written back		52,419,731	49,632,166
Depreciation		5,007,227	5,866,198
Provision For Retirement Benefit Costs			6,687,095
ESC Written Off		(32,494,112)	(19,694,965)
Interest Income		213,238	213,238
Depreciation of biological Assets			2,159,572
Bad and Doubtful Debts			9,754,534
Interest expenses		(1,323,050)	(1,323,050)
Grant Amortization		(1,359,527)	(1,001,276)
Prior year adjustment			
<b>Operating Profit/(Loss) Before Working Capital Changes</b>		<b>91,854,720</b>	<b>395,531,904</b>
(Increase) / Decrease In Inventory		77,359,838	(155,622,737)
(Increase) / Decrease In Receivable From BCC Lanka Limited		20,000,000	9,544,015
(Increase) / Decrease In Trade & other receivables		(23,942,527)	23,411,453
Increase / (Decrease) In Trade & Other Payables		(13,898,441)	(7,855,604)
<b>Cash Generated From/(Used In) Operations</b>		<b>151,373,590</b>	<b>265,009,035</b>
Gratuity Paid		(3,135,759)	(4,813,216)
Tax Paid		(77,600,346)	(11,962)
Interest paid			(9,754,534)
<b>Net Cash From / (Used In) Operating Activities</b>		<b>70,637,484</b>	<b>236,574,294</b>
<b>Cash Flows From / (Used in) Investing Activities</b>		<b>(28,166,158)</b>	<b>(15,756,697)</b>
Acquisition of Property, Plant & Equipment		(2,717,895)	1,830,667
Investment in capital work in progress		(2,615,536)	(2,194,569)
Acquisition of Biological assets		36,338,358	19,739,705
Interest Received		(216,180,784)	3,785,549
Net Changes In Financial Assets		(213,342,014)	7,404,656
<b>Net Cash From / (Used In) Investing Activities</b>			
<b>Net Cash From / (Used In) Finance Activities</b>			(6,027,778)
Repayment of loans & borrowings		(30,000,000)	
Dividend paid to Treasury		(30,000,000)	(6,027,778)
<b>Net Cash Flows From / (Used In) Finance Activities</b>			
<b>Net Increase / (Decrease) In Cash &amp; Cash Equivalents</b>		<b>(172,704,530)</b>	<b>237,951,171</b>
Cash & Cash Equivalents At The Beginning of The Year		167,165,254	(70,785,917)
<b>Cash &amp; Cash Equivalents at The End of The Year</b>	16	<b>(5,539,275)</b>	<b>167,165,254</b>



**KALUBOWITIYANA TEA FACTORY LTD**  
**NOTES TO THE FINANCIAL STATEMENTS**

**FOR THE YEAR ENDED 31<sup>ST</sup> MARCH**

	Note	2024 Rs.	2023 Rs.
<b>NOTE 03 - REVENUE</b>	<b>29.1</b>		
Gross Sales		1,772,002,358.00	2,617,924,910
Less: Brokerage & Sales Expenses		(23,153,797.27)	(32,323,841)
		1,748,848,560.73	2,585,601,069
Add: Local Sales		53,316,456.57	49,812,603
<b>Total</b>		<b>1,802,165,017.30</b>	<b>2,635,413,672</b>
<b>NOTE 04 - COST OF SALES</b>	<b>29.2</b>		
Green Leaf Purchases		1,290,637,114.08	2,004,613,541
Production Cost		283,854,699.05	277,928,669
Production Overheads		119,138,192.54	118,693,162
<b>Cost of Manufacturing</b>		<b>1,693,630,005.67</b>	<b>2,401,235,372</b>
<b>Movement In Finished Goods</b>			
Balance as at The Beginning of The Year		252,075,730.43	136,006,161
Balance as at The End of The Year		(198,044,648.00)	(252,075,730)
<b>Cost of Sales</b>		<b>1,747,661,088.10</b>	<b>2,285,165,803</b>
<b>NOTE 05 - OTHER INCOME</b>			
Refuse Tea Sales Income		13,744,592.61	32,279,293
Welfare Shops Profit/Loss		27,433,545.00	14,083,386
Tea Fields/Nurseries Profit/Loss		2,263,136.66	2,354,964
Other Sundry Incomes		5,085,626.06	6,616,542
Amortization of Grant		1,323,050.00	1,323,050
Written Back		-	3,749,122
<b>Total</b>		<b>49,849,950.33</b>	<b>60,406,357</b>





**KALUBOWITTIYANA TEA FACTORY LTD**  
**NOTES TO THE FINANCIAL STATEMENTS**  
**FOR THE YEAR ENDED 31<sup>ST</sup> MARCH**

	Note	2024 Rs.	2023 Rs.
<b>NOTE 06 - ADMINISTRATION EXPENSES</b>			
Staff Cost	6.1	25,428,153.29	27,502,840
Travelling, Subsistence & Vehicle Hire	6.2	5,200,006.09	4,338,898
Maintenance Expenses - Equipment & Vehicles	6.3	8,375,290.21	9,404,063
Professional Fees	6.4	2,905,099.00	2,020,848
Insurance & License Fees	6.5	2,688,760.83	2,072,226
Printing Stationery & Postage	6.6	2,312,748.08	2,283,513
Other Administration Expenses	6.7	16,515,383.00	24,747,574
<b>Total</b>		<b>63,425,440.50</b>	<b>72,369,962</b>
<b>NOTE 06.1 - STAFF COST</b>			
Staff Salaries		10,695,493.84	10,127,175
Gratuity		1,015,969.00	1,005,375
Allowances		6,181,574.78	5,395,310
Overtime & Holiday Payments		1,305,851.19	772,224
Employee's Provident Fund Contributions		2,324,694.98	3,876,534
Employee's Trust Fund Contributions		503,485.89	351,521
Bonus		1,677,800.00	1,575,250
Board Member Fees		737,500.00	910,430
Staff Welfare		883,783.61	1,319,944
Other Staff Cost		102,000.00	2,169,076
<b>Total</b>		<b>25,428,153.29</b>	<b>27,502,840</b>
<b>NOTE 06.2 - TRAVELING, SUBSISTENCE &amp; VEHICLE HIRE</b>			
Travelling & Subsistence		1,585,038.80	1,455,373
Hire Charges		3,614,967.29	2,883,525
<b>Total</b>		<b>5,200,006.09</b>	<b>4,338,898</b>
<b>NOTE 06.3 - MAINTENANCE OF OFFICE BUILDING, EQUIPMENT &amp; VEHICLES</b>			
Office Building Maintenance		409,480.97	642,354
Office Equipment Maintenance		1,997,938.91	1,391,227
Motor Vehicles Maintenance		2,571,901.03	3,488,276
Vehicle Fuel Cost		3,395,969.30	3,882,206
<b>Total</b>		<b>8,375,290.21</b>	<b>9,404,063</b>
<b>NOTE 06.4 - PROFESSIONAL FEES</b>			
Audit Fee		700,000.00	700,000
Other Professional Fees		1,727,329.00	934,223
Secretarial Fees		477,770.00	386,625
<b>Total</b>		<b>2,905,099.00</b>	<b>2,020,848</b>
<b>NOTE 06.5 INSURANCE &amp; LICENCE FEES</b>			
Insurance & License Fees		161,906.57	62,416
Staff Insurance		2,526,854.26	2,009,810
<b>Total</b>		<b>2,688,760.83</b>	<b>2,072,226</b>
<b>NOTE 06.6 - PRINTING, STATIONERY &amp; POSTAGE</b>			
Printing		428,890.00	418,875
Postage		113,442.90	74,352
Stationery		1,770,415.18	1,790,286
<b>Total</b>		<b>2,312,748.08</b>	<b>2,283,513</b>

(Contd...)



**KALUBOWITTIYANA TEA FACTORY LTD**  
**NOTES TO THE FINANCIAL STATEMENTS**  
**FOR THE YEAR ENDED 31<sup>ST</sup> MARCH**

	Note	2024 Rs.	2023 Rs.
<b>NOTE 06.7 - OTHER ADMINISTRATION EXPENSES</b>			
Legal Fees		1,148,790.00	814,658
Depreciation		4,200,716.10	3,832,106
Telephone		1,381,679.62	1,028,365
Newspapers & Periodicals		31,450.00	22,380
Rent		1,961,500.00	1,573,663
Electricity		2,613,520.80	1,789,376
News Paper Advertiesments		1,211,465.78	456,733
Other Utilities & Services		1,857,166.29	1,048,718
Supplies & Requisitions - Others		957,235.56	551,700
Staff Training		548,941.74	127,975
Stamp Duty		16,150.00	16,570
MIS fee		300,000.00	300,000
Bank Chaeges		286,767.11	1,091,834
Writtn off WHT/ESC (Please see the foot note)		-	6,687,095
Doubtful Debts & Inventories (Please see the foot note)		-	2,159,572
Surcharge (Please see the foot note)		-	1,110,830
Factory Lease Rental (Please see the foot note)		-	2,136,000
<b>Total</b>		<b>16,515,383.00</b>	<b>24,747,574</b>

**NOTE 07 - SELLING & DISTRIBUTION EXPENSES**

Trade Fair & Exhibition		2,696,479.73	-
Meeting Expenses		951,519.01	835,736
Registration Fees		58,340.00	33,150
Promotional Expenses		325,000.00	368,295
<b>Total</b>		<b>4,031,338.74</b>	<b>1,237,181</b>

**NOTE 08 - NET FINANCE INCOME**

<b>08.01 Finance Income</b>			
Fixed Deposit Interest		21,205,820.50	18,658,485
Treasury Bill Interest		28,841.50	-
Staff Loan Interest		314,193.50	21,451
Savings Account Interest		10,945,256.39	559,044
BCC Lanka Limited Loan Interest		-	455,985
<b>Total</b>		<b>32,494,111.89</b>	<b>19,694,965</b>

**08.02 Finance Expenses**

Overdraft Interest		-	4,409,414
Bank Loan Interest		-	119,270
Short Term Loan Interest		-	5,225,851
<b>Total</b>		<b>-</b>	<b>9,754,534</b>
<b>Net Finance Income</b>		<b>32,494,111.89</b>	<b>9,940,431</b>

(Contd...)



**KALUBOWITIYANA TEA FACTORY LTD**  
**NOTES TO THE FINANCIAL STATEMENTS**

**FOR THE YEAR ENDED 31<sup>ST</sup> MARCH**

	Not	2024 Rs.	2023 Rs.
<b>NOTE 09 - TAXATION</b>			
The Company in terms of section 48 (A) of the Inland Revenue Act No 10 of 2006 as amended by the amendment Act No 22 of 2011, profits & Income from agricultural undertaking referred to in section 16 of the Inland Revenue Act is liable at the rate of 14% and 30% as per the first schedule to this Act .Other profits are liable at normal rates.			
<b>9.1 Current Tax Expenses</b>			
Current Year		-	-
Under/(Over) provisions of Income tax in previous year		-	-
<b>9.2 Reconciliation between Accounting profit to Income Tax</b>			
Accounting Profit /(loss) before Taxation		69,391,212.19	346,987,513
Income from other sources & exempt Income		(21,234,662.00)	62,449,856
Aggregate Disallowable Items		31,360,059.00	(74,690,643)
Adjusted Profit /(Loss) from the Business		79,516,609.19	334,746,726
Income from other sources		44,098,560.81	-
Total Statutory Income		123,615,170.00	-
Sec 32 Deductions		-	-
Qualifying payments		-	-
Taxable Income		123,615,170.00	-
Tax on Agricultural Activities 14%		-	23,432,271
Tax on Agricultural Activities 30%		33,319,156.58	50,212,009
Tax on Other Income 30%		-	-
Deemed Divident Tax		-	-
<b>Deferred Tax Expenses</b>			
Deferred Tax Charged / (Reversal)		(19,502,451.60)	51,835,765
<b>Total Tax Expense</b>		<b>13,816,704.98</b>	<b>125,480,045</b>

(Contd...)



**KALUBOWITIYANA TEA FACTORY LTD**  
**NOTES TO THE FINANCIAL STATEMENTS**

**FOR THE YEAR ENDED 31<sup>ST</sup> MARCH**

	2024	2023
Note	Rs.	Rs.

**NOTE 10 - EARNINGS PER SHARE/ DIVIDEND PER SHARE**

**10.1 Earnings Per Share**

The basic earnings per share is based on profits attributable to the ordinary shareholders divided by the weighted average number of ordinary shares in issue during the year calculated as follows;

Net Profit For The Year	55,574,507.21	220,800,775
Weighted Average Number Of Shares	4,637,507.00	4,637,507
Basic Earnings Per Share	11.98	47.61

**10.2 Dividend Per Share**

Dividend For The Year	30,000,000.00	-
Number Of Shares	4,637,507.00	4,637,507
Dividend Per Share	6.47	-



KALUBOWITYANA TEA FACTORY LTD  
NOTES TO THE FINANCIAL STATEMENTS  
As At 31<sup>ST</sup> MARCH 2024

NOTE 11 - PROPERTY, PLANT & EQUIPMENT

Cost (Rs.)	Free Hold Land	Buildings	Plant & Machinery	Factory Equipment	Computer Equipment	Office Equipment	Furniture & Fittings	Tools	Motor Vehicles	Other	Total
Cost As At 01.04.2023	23,600,000.00	265,944,471.84	156,931,849.38	8,803,035.14	7,068,317.82	754,132.62	4,438,303.53	321,548.49	21,770,000.20	12,982,853.66	502,634,592.68
Additions	34,400,000.00	5,439,191.76	15,859,900.02	54,078.75	1,956,550.00	230,440.50	1,044,999.51	-	-	3,381,067.15	62,566,157.69
Surplus on revaluation	-	-	-	-	-	-	-	-	-	-	-
Disposals	-	-	-	-	-	-	-	-	-	-	-
Transfer	-	-	-	-	-	-	-	-	-	-	-
Cost As At 31.03.2024	58,000,000.00	271,383,663.60	172,791,749.40	8,857,113.89	9,024,867.82	984,573.12	5,483,303.04	321,548.49	21,770,000.20	16,563,920.81	565,200,750.37
Accumulated Depreciation (Rs.)	Free Hold Land	Buildings	Plant & Machinery	Factory Equipment	Computer Equipment	Office Equipment	Furniture & Fittings	Tools	Motor Vehicles	Other	Total
Accumulated Depreciation As At 01.04.2023	-	17,708,857.81	20,601,770.64	1,859,117.14	1,112,750.69	188,156.43	942,850.23	76,262.12	5,442,500.08	1,699,901.00	49,632,166.14
Current Year Depreciation	-	17,835,093.59	21,955,587.30	1,859,680.46	1,444,037.41	215,765.19	1,072,316.35	78,324.62	5,442,500.08	2,516,426.28	52,419,731.28
Disposals	-	-	-	-	-	-	-	-	-	-	-
Accumulated Depreciation As At 31.03.2024	-	35,543,951.40	42,557,357.94	3,718,797.60	2,556,788.10	403,921.62	2,015,166.58	154,586.74	10,885,000.16	4,216,327.28	102,051,897.42
Net Book Value As At 31.03.2024	58,000,000.00	235,839,712.20	130,234,391.46	5,138,316.29	6,468,079.72	580,651.50	3,468,136.46	166,961.75	10,885,000.04	12,347,593.53	463,148,852.95

NOTE 12.1 - BIOLOGICAL ASSET

WIP

4,994,299.66  
468,143,152.61

Cost (Rs.)	Immature Plantation	Mature Plantation	Total
Cost As At 01.04.2023	3,716,041.07	6,397,126.79	10,113,167.86
Additions	2,615,535.62	-	2,615,535.62
Disposals	-	-	-
Transfer	-	-	-
Cost As At 31.03.2024	6,331,576.69	6,397,126.79	12,728,703.48
Accumulated Depreciation (Rs.)	Immature Plantation	Mature Plantation	Total
Accumulated Depreciation As At 01.04.2023	-	616,760.42	616,760.42
Current Year Depreciation	-	213,237.56	213,237.56
Disposals	-	-	-
Accumulated Depreciation As At 31.03.2024	-	829,997.98	829,997.98
Net Book Value As At 31.03.2024	6,331,576.69	5,567,128.81	11,898,705.50

NOTE : During the year the company revalued its land . The revaluation was conducted by Government professional valuer based on market price . The increase in the revalued amount of assets has been credited to the revaluation reserve under equity . The carrying amount of land before revaluation was Rs.23,600,000.00 . After the revaluation, the carrying amount increased to Rs.58,000,000.00 . The revaluation resulted in a surplus of Rs.34,400,000.00 which has been recognized in other comprehensive income.

(Contd...)

**KALUBOWITIYANA TEA FACTORY LTD**  
**NOTES TO THE FINANCIAL STATEMENTS**

As At 31ST MARCH

	Note	2024 Rs.	2023 Rs.
<b>NOTE 12 - BIOLOGICAL ASSETS</b>			
At The Beginning of the Year	12.1	9,496,407.44	7,515,076
Additions During The Year		2,615,535.62	2,194,569
Current Year Depreciation	-	213,237.56	(213,238)
<b>At the end of the Year</b>		<b>11,898,705.5</b>	<b>9,496,407</b>
<b>NOTE 13 - INVENTORIES</b>			
Food & Beverages		12,031,371.65	27,750,771
Finished Goods		199,425,359.65	256,508,740
Consumables Stocks		673,531.95	944,082
General & Other		40,164,876.89	44,451,384
<b>Total</b>		<b>252,295,140.14</b>	<b>329,654,978</b>
<b>NOTE 14 - TRADE &amp; OTHER RECEIVABLES</b>			
Trade Debtors		44,584,438.32	51,077,392
Staff Debtors		10,832,429.26	1,587,022
Deposits		2,726,500.00	4,608,124
Pre payments & Other Receivables		46,611,085.46	28,802,480
Non Moving Balances		1,474,108.70	27,259
		106,228,561.74	86,102,277
Less; Provision For Bad Debts		(1,846,031.76)	(1,846,032)
<b>Total</b>		<b>104,382,529.98</b>	<b>84,256,245</b>
<b>NOTE 15 - SHORT TERM INVESTMENT</b>			
Treasury Bills		269,187.00	269,187
Fixed Deposits - People's Bank		124,360,820.60	98,144,794
Fixed Deposits (Gratuity Investment) - People's Bank		7,364,122.91	7,364,123
Short Term Investments -Money Market		189,664,756.55	
Short Term Investments -ISA		1,125,000.00	825,000
<b>Total</b>		<b>322,783,887.06</b>	<b>106,603,104</b>
<b>NOTE 16 - CASH &amp; CASH EQUIVALENTS</b>			
People's Bank	Account No. 204100140084885 - Headquarters	-	23,000
People's Bank	Account No. 204100130084961 - Headquarters	-	25,000
People's Bank	Account No. 204100140084911 - Headquarters	32,475.00	2,080,178
People's Bank	Account No. 060100110000681 - Morawaka	2,200.00	38,400
People's Bank	Account No. 060100100000592 - Morawaka	15,000.00	15,000
Bank of Ceylon	Account No. 0006065711 - Neluwa	15,591.55	92
Bank of Ceylon	Account No. 75958665 - Pelawatta	24,000.00	25,000
Bank of Ceylon	Account No. 205604 - Thawalama	15,000.00	15,000
People's Bank	Account No. 256100110021039 - Pilimathalawa	-	-
People's Bank	Account No. 208100100084885 - Battaramulla	(6,900,431.65)	155,351,001
Savings Accounts - People's Bank		-	9,542,597
Cash In Hand		-	-
Cash In Transit		1,256,889.45	515,877
<b>Total</b>		<b>(5,539,275.65)</b>	<b>167,631,145</b>



(Contd...)

**KALUBOWITIYANA TEA FACTORY LTD**  
**NOTES TO THE FINANCIAL STATEMENTS**

As At 31ST MARCH

2024  
Rs.

2023  
Rs.

**NOTE 17 - STATED CAPITAL**

**Issued & Fully Paid**

4,637,507 Numbers Ordinary Shares	46,375,070.00	46,375,070
<b>Total</b>	<b>46,375,070.00</b>	<b>46,375,070</b>

**NOTE 18 - RESERVES**

Grant - General Treasury	-	-
Capital Reserves	600,000.00	600,000
Profit & Loss Account	838,823,507.3	821,103,707
<b>Total</b>	<b>839,423,507.31</b>	<b>821,703,707</b>

**NOTE 19 - RETIREMENT BENEFIT OBLIGATION**

Movement In The Present Value of Defined Benefit Obligation		
At The Beginning of The Year	24,165,506.17	23,837,759
Current Service cost	2,084,788.25	2,290,535
Interest Cost	4,349,791.18	3,575,664
Actuarial Gain/Loss	(1,427,352.00)	(725,235)
Prior Year Adjustments		
Payments During the Year	(3,135,759.00)	(4,813,216)
	In Cash Payable	
At the End of the Year	<b>26,036,956.17</b>	<b>24,165,506</b>

**NOTE 20 - CREDITORS & ACCRUED CHARGES**

Bought Leaf Suppliers	48,738,298.11	57,843,653
Trade Creditors	15,495,748.06	16,086,151
Service Contractors	2,721,069.60	4,515,986
Staff Creditors	3,572,449.66	4,779,769
Accrued Expenses	26,133,376.55	30,332,725
Unclaimed Balances	184,290.49	891,481
Other Credit Balances	3,706,090.54	-
<b>Total</b>	<b>100,551,322.99</b>	<b>114,449,764</b>

**NOTE 21 - DEFERRED TAX LIABILITY/(ASSET)**

At the Beginning of the Year	106,580,129.29	44,910,997
Transferred To / (from) Income Statement	-	51,835,765
Transferred To / (from) P&L	(8,754,246.48)	9,833,367
<b>At the end of the Year</b>	<b>97,825,882.81</b>	<b>106,580,129</b>



**KALUBOWITTIYANA TEA FACTORY LTD**  
**NOTES TO THE FINANCIAL STATEMENTS**  
As At 31<sup>ST</sup> MARCH

	2024 Rs.	2023 Rs.
<b>NOTE 22 - INCOME TAX PAYABLE/RECEIVABLE</b>		
Balance As At The Beginning Of The Year	74,339,010.40	(6,687,095)
Provision For The Year	33,319,157.07	74,350,973
	107,658,167.47	67,663,877
Payments For The Previous Year	(74,327,048.12)	
Payments For The Year	(3,273,298.00)	
<b>Gross</b>	<b>30,057,821.35</b>	<b>67,663,877</b>
<b>Tax Credits</b>		
Economic Service Charge/WHT	-	6,687,095
With Holding Tax	(1,865,220.99)	(11,962)
<b>Net Payable/(Receivable)</b>	<b>28,192,600.36</b>	<b>74,339,010</b>

**NOTE 23 - CAPITAL COMMITMENTS**

There is no Capital expenditure commitment at the balance sheet date.

**NOTE 24 - CONTINGENCIES**

**Pending Legal Cases**

- i) A labour case has been filed (Case No. LT/KP/34/18/07) by Mr. G. Hemachandra at Kotapola Labour Tribunal against the Company pleading the courts to reinstate him at his duties stating his dismissal from the service is unfair.
- ii) The Company has filed a appeal case at High Court Matara (HC/AP/232/19) against the decision of Mr. L.S. Wijayamanna's Case no. LT/KP/34/19/07 given by the Kotapola Labour Tribunal
- iii) The Company has filed a appeal case at High Court Matara (HC/72/23/APPL) against the decision of Mr.H.C.L.P.Heendeniya's Case No. LT/KP/34/06/2018 Decision given the Kotapola Labour Tribunal
- iv) A case has been filled (Case No. 5186/M ) by Mr. H.P.S. Jeewaka Perera at District Court, Kaduwela against the Company for not paying the balance payment for the constrction carried out at Manikdewela Tea Factory.
- v) A case has been filled (Case No. 5187/M) by Mr.Tamaring Tree (Pvt) Ltd at District Court, Kaduwela against the Company for not paying the balance payment for the constrction carried out at Manikdewela Tea Factory.
- vi) A labour case has been filed (Case No. 01/Add/15/2022) by Mrs. H.N.I. Malkanthi at Battamulla Labour Tribunal against the Company pleading the courts her dismissal of service is unfair.
- vii) A labour case has been filed (Case No. 02/1205/2023) by Mr.T.W.M.S.P.Bandara at Borella Labour Tribunal against the Company pleading the courts his termination of service is unfair.
- viii) A labour case has been filed (Case No. LT/01/64/2022) by Mr. B.G.Nishantha (Hiniduma Hills Tea Factory) at Galle Labour Tribunal against the Company pleading the courts his dismissal of service is unfair.
- ix) A labour case has been filed (Case No. LT/06/03/2023) by Mrs.W.Gamini (Hiniduma Hills Tea Factory) at Galle Labour Tribunal against the Company pleading the courts her termination of service is unfair.
- x) A labour case has been filed (Case No. LT/KP/34/05/2022) by Mrs.Karawitage Vishad Kumara (Derangala Tea Factory) at Kotapola Labour Tribunal against the Company pleading the courts his dismissal of service is unfair.
- xi) Company has filed a case no. 8258/M at Kaduwela District Court against Dr.Samudra Tharangani Kathriarachchi for unsettlement of rent advance deposit which company has rented building at No.556, Nagahamulla, Baththaramulla.

**NOTE 25 - EVENTS AFTER THE REPORTING DATE**

None

**Going Concern**

**Explanation Transition to SLFRS/LKAS**





**KALUBOWITIYANA TEA FACTORY LTD**  
**NOTES TO THE FINANCIAL STATEMENTS**  
**As At 31<sup>ST</sup> MARCH 2024**

---

**NOTE 26- RELATED PARTY DISCLOSURES**

Transactions with the related parties in the ordinary course of business carried

**26.1. Transactions With Key Management Personnel (KMP)**

KMPs are persons who have authority and responsibility directly or indirectly

The KMP of the Company comprise of the Board of Directors of the Company.

26.1.1. The compensation of KMPs are disclosed in the note 6 to the accounts

26.1.2. No loans were given to KMPs during the Year.

26.1.3. The shareholdings of the KMPs together with their close family members

*None*

26.1.4. The names of the Directors of the Company, who are also directors of other companies:

*None*

**26.2. Transactions with Close Family Members**

Close family members are those who may be expected to influence or be

There were no transactions with close family members during the year.

**26.3. Dealing with Subsidiaries, Associates & Joint Ventures - *None***

*(Contd...)*



**KALUBOWITIYANA TEA FACTORY LTD**  
**NOTES TO THE FINANCIAL STATEMENTS**  
**FOR THE YEAR ENDED 31<sup>ST</sup> MARCH 2024**

**NOTE 27 - FACTORY SEGMENTS**

27.1 Sales	<u>Kalubowitiyana</u>		<u>Hiniduma Hills</u>		<u>Manikdiwela</u>		<u>Sales Centre</u>		<u>Total</u>
	<u>Factory</u>	<u>Rs</u>	<u>Factory</u>	<u>Rs</u>	<u>Factory</u>	<u>Rs</u>	<u>Rs</u>	<u>Rs</u>	
Gross Sales	1,234,264,276.28		271,881,329.20	152,309,252.52	113,547,500.00				1,772,002,358.00
Less: Brokerage & Sales Expenses	(15,227,157.57)		(3,874,547.80)	(2,201,639.36)	(1,850,452.54)				(23,153,797.27)
	1,219,037,118.71		268,006,781.40	150,107,613.16	111,697,047.46				1,748,848,560.73
<b>Add/Less - Inter Factory Transaction</b>									
Add: Local Sales	23,270,749.79		7,309,512.74	642,082.18	3,938,563.41			18,155,548.45	53,316,456.57
<b>Total</b>	<b>1,242,307,868.50</b>		<b>275,316,294.14</b>	<b>150,749,695.34</b>	<b>115,635,610.87</b>			<b>18,155,548.45</b>	<b>1,802,165,017.30</b>
<b>27.2 Cost Of Sales</b>									
Bought Leaf	845,295,247.22		232,967,648.25	111,430,353.68	100,943,864.93				1,290,637,114.08
<b>Manufacturing Cost</b>									
Production Cost	143,468,426.17		54,477,682.18	33,069,809.78	32,740,915.92			20,097,865.00	283,854,699.05
General Charges	49,676,070.02		31,593,130.30	21,595,347.26	16,273,644.96			-	119,138,192.54
	1,038,439,743.41		319,038,460.73	166,095,510.72	149,958,425.81			20,097,865.00	1,693,630,005.67
Add: Opening Stock	139,008,586.57		50,844,175.72	38,636,411.41	22,692,403.09			894,153.64	252,075,730.43
Less: Closing Stock	(81,191,587.93)		(70,408,656.36)	(23,086,556.02)	(21,794,359.51)			(1,563,488.18)	(198,044,648.00)
<b>Total</b>	<b>1,096,256,742.05</b>		<b>299,473,980.09</b>	<b>181,645,366.11</b>	<b>150,856,469.39</b>			<b>19,428,530.46</b>	<b>1,747,661,088.10</b>
Profit/(Loss)	146,051,126.45		(24,157,685.95)	(30,895,670.77)	(35,220,858.52)			(1,272,982.01)	54,503,929.21

(Contd...)

**KALUBOWITIYANA TEA FACTORY LTD**

**DETAILED SCHEDULES TO THE FINANCIAL STATEMENTS**

As At 31<sup>ST</sup> MARCH

2024

2023

Rs.

Rs.

**01. TRADE & OTHER RECEIVABLES**

*1.1 Trade Debtors*

Bought Leaf Supplier Debts	1,158,856.44	1,167,768
Bought Leaf Transport Debts	456,539.05	174,771
Fertilizer Debtors	50,875.00	38,833
Accounts Payable	-	4,248,725
Trade Debtors	42,918,167.83	45,447,295
<b>Sub Total</b>	<b>44,584,438.32</b>	<b>51,077,392</b>

*1.2 Staff Debtors*

Checkroll Debts	3,189.25	16,080
Distress Loans	10,568,070.55	681,978
Festival Advances	7,000.00	613,000
Staff Debtors	251,769.46	273,564
Payee tax Receivable	2,400.00	2,400
<b>Sub Total</b>	<b>10,832,429.26</b>	<b>1,587,022</b>

*1.3 Deposits*

Deposits Receivable	2,726,500.00	4,608,124
<b>Sub Total</b>	<b>2,726,500.00</b>	<b>4,608,124</b>

*1.4 Prepayments & Other Receivables*

Accounts Receivable	22,488,718.27	-
FD Interest Receivable	13,375,202.61	17,191,445
Local Sale Receivable	45,561.00	-
Tea Packet Production	-	2,207,821
Tea Sales Centre	208,073.00	-
Sundry Abetment/Bank Remittance	-	145,152
Other Advances	-	370,180
Pre payments	5,938,490.44	4,173,405
Peper Planting Project	-	15,900
Ginger Planting Project	-	70,320
Banana Planting Project	-	92,820
Stamps	4,745.50	2,781
Sundry Debtors	3,889,961.04	3,300,904
Refuse Tea Supplires	660,333.60	1,231,750
<b>Sub Total</b>	<b>46,611,085.46</b>	<b>28,802,478</b>



**KALUBOWITTIYANA TEA FACTORY LTD**

**DETAILED SCHEDULES TO THE FINANCIAL STATEMENTS**

As At 31<sup>ST</sup> MARCH

	2024 Rs.	2023 Rs.
<b>1.5 Non Moving Balances</b>		
T.G. Hemachandra	27,258.70	27,259
CIC Fertilizer	1,446,850.00	-
<b>Sub Total</b>	<b>1,474,108.70</b>	<b>27,259</b>
<b>1.5 Other Debit Balances</b>		
Sundry Abetment/Bank Remittance	-	-
<b>Sub Total</b>	<b>-</b>	<b>-</b>
<b>Grand Total</b>	<b>106,228,561.74</b>	<b>86,102,276</b>
Provision For Bad & Doubtful Debts	-	(1,846,032)
<b>Net Total</b>	<b>104,382,529.98</b>	<b>84,256,245</b>

**02. CREDITORS & ACCRUED CHARGES**

<b>2.1 Bought Leaf Creditors</b>		
Bought Leaf Suppliers	48,738,298.11	57,843,653
<b>Sub Total</b>	<b>48,738,298.11</b>	<b>57,843,653</b>
<b>2.2 Trade Creditors</b>		
Bank Loan	1,000.00	1,000
Firewood Contractors	-	41,400
Helix Engineering	40,871.68	40,872
Jayasinghe & Company	34,000.00	106,000
Leaf Bags Spreading Contractor	86,345.72	
Rent Payable To BCC Lanka	750,000.00	750,000
Unpaid B'Leaf Suppliers	56,353.14	53,707
Retention Payable	70,000.04	70,000
Sundry Creditors	1,540,537.87	1,677,593
Other Suppliers	12,145,864.05	13,109,022
Trade Creditors	838,775.56	236,556
Thanuja Hardware	-	-
<b>Sub Total</b>	<b>15,495,748.06</b>	<b>16,086,150</b>



**KALUBOWITIYANA TEA FACTORY LTD**  
**DETAILED SCHEDULES TO THE FINANCIAL STATEMENTS**

As At 31<sup>ST</sup> MARCH

	2024	2023
	Rs.	Rs.
<b>2.3 Service Contractor Payments</b>	-	-
Green Leaf Transport	2,721,069.60	4,515,986
<b>Sub Total</b>	<b>2,721,069.60</b>	<b>4,515,986</b>
<b>2.4 Staff Creditors</b>		
Check Roll/Casual Work	2,059,179.99	2,769,994
Provision For Holiday Wages	-	615,130
Salary Payable	776,679.59	313,092
Staff Overtime/Travelling	736,590.08	598,680
Provision for incentive bonus	-	-
Gratuity Payable	-	482,872
<b>Sub Total</b>	<b>3,572,449.66</b>	<b>4,779,768</b>
<b>2.5 Accrued Expenses</b>		
Audit fee Payable	1,400,000.00	700,000
B'Leaf Supplire Deposits Payable	3,399,136.20	5,008,148
ACEW Union	600.00	1,100
CESU	20,906.00	18,406
Co.Operative Yatinuwara	84,099.53	84,100
Deposit Payable	373,650.00	241,650
Employees' Provident Fund	2,664,215.15	4,894,150
Employees' Trust Fund	403,793.84	239,385
CPPS	30,071.72	70,183
Holiday Payments	583,492.02	145,398
Tea Packet Production	-	210,311
Insurance	51,027.23	51,027
Laudgh Petrolium	76,230.00	169,851
Other Accrued Expenses	8,501,561.18	9,309,805
PAYE Surcharge	59,344.00	59,344
B/F Coins	-	(1,265)
Return Cheque	3,282,498.48	3,293,677
Stamp Duty Payable	48,382.74	74,707
Ranmeer Holding	61,566.39	61,566
Tea Shakthi Fund	2,200.00	-
Other Staff Cost Payable	-	2,169,076
Land Reform Commission	3,659,250.00	1,888,000
Divisional Secretariat Yatinuwara	960,000.00	960,000
Paye Tax Payable	79,132.20	85,492
WHT Payable	35,400.00	35,400
Welfare Society	43,500.00	20,000
Randalu Welfare Society	297,919.87	271,270
Factory Welfare Society	15,400.00	271,941
<b>Sub Total</b>	<b>26,133,376.55</b>	<b>30,332,725</b>
<b>2.6 Other Credits</b>		
Balance Coins	1,179.02	-
Provision for Incentive Bonus	923,000.00	-
Gratuity Payable	1,224,902.80	-
VAT Control	1,559,366.76	-
<b>Sub Total</b>	<b>3,706,090.54</b>	<b>-</b>
<b>2.7 Unclaimed Balances</b>		
Checkroll Wages	125,556.94	144,171
Salaries & Wages	19,731.64	358,934
Staff Salaries	12,041.60	361,417
Bonus	26,960.31	26,960
<b>Sub Total</b>	<b>184,290.49</b>	<b>891,481</b>
<b>Grand Total</b>	<b>100,551,323.01</b>	<b>114,449,763</b>

