



ජාතික විගණන කාර්යාලය

தேசிய கணக்காய்வு அலுவலகம்

NATIONAL AUDIT OFFICE



මගේ අංකය
எனது இல.
My No. }

පිටපත්/පිටපත්/පිටපත්/2023/43

ඔබේ අංකය
உமது இல.
Your No. }

දිනය
திகதி
Date }

2024 ජූනි 7 දින

සභාපති,

ශ්‍රී ලංකා ගුවන් විදුලි සංස්ථාව.

ශ්‍රී ලංකා ගුවන් විදුලි සංස්ථාවේ 2023 දෙසැම්බර් 31 දිනෙන් අවසන් වර්ෂය සඳහා වූ මූල්‍ය ප්‍රකාශන සහ වෙනත් තෛතික හා නියාමන අවශ්‍යතා පිළිබඳව 2018 අංක 19 දරන ජාතික විගණන පනතේ 12 වන වගන්තිය ප්‍රකාරව විගණකාධිපති වාර්තාව

1. මූල්‍ය ප්‍රකාශන

1.1 තත්ත්වගණනය කළ මතය

ශ්‍රී ලංකා ගුවන් විදුලි සංස්ථාවේ 2023 දෙසැම්බර් 31 දිනට මූල්‍ය තත්ත්ව ප්‍රකාශනය සහ එදිනෙන් අවසන් වර්ෂය සඳහා වූ විස්තීර්ණ ආදායම ප්‍රකාශනය, හිමිකම් වෙනස්වීමේ ප්‍රකාශනය සහ එදිනෙන් අවසන් වර්ෂය සඳහා මුදල් ප්‍රවාහ ප්‍රකාශනය සහ ප්‍රමාණාත්මක ගිණුම්කරණ ප්‍රතිපත්තිවලට අදාළ තොරතුරු ද ඇතුළත් මූල්‍ය ප්‍රකාශනවලට අදාළ සටහන්, සාරාංශගත වැදගත් ගිණුම්කරණ ප්‍රතිපත්තිවලින් සමන්විත 2023 දෙසැම්බර් 31 දිනෙන් අවසන් වර්ෂය සඳහා වූ මූල්‍ය ප්‍රකාශන, ශ්‍රී ලංකා ප්‍රජාතාන්ත්‍රික සමාජවාදී ජනරජයේ ආණ්ඩුක්‍රම ව්‍යවස්ථාවේ 154(1) ව්‍යවස්ථාව සමඟ සංයෝජිතව කියවිය යුතු 2018 අංක 19 දරන ජාතික විගණන පනතේ සහ 1971 අංක 38 දරන මුදල් පනතේ විධිවිධාන ප්‍රකාර මාගේ විධානය යටතේ විගණනය කරන ලදී. ආණ්ඩුක්‍රම ව්‍යවස්ථාවේ 154 (6) ව්‍යවස්ථාව ප්‍රකාරව මාගේ වාර්තාව යථා කාලයේදී පාර්ලිමේන්තුවේ සභාගත කරනු ලැබේ.

මාගේ වාර්තාවේ තත්ත්වගණනය කළ මතය සඳහා පදනම කොටසේ විස්තර කර ඇති කරුණු වලින් වන බලපෑම හැර, සංස්ථාවේ මූල්‍ය ප්‍රකාශන තුළින් 2023 දෙසැම්බර් 31 දිනට මූල්‍ය තත්ත්වය සහ එදිනෙන් අවසන් වර්ෂය සඳහා එහි මූල්‍ය ක්‍රියාකාරිත්වය හා මුදල් ප්‍රවාහ ශ්‍රී ලංකා ගිණුම්කරණ ප්‍රමිතිවලට අනුකූලව සත්‍ය හා සාධාරණ තත්ත්වයක් පිළිබිඹු කරන බව මා දරන්නා වූ මතය වේ.



1.2 තත්වගණනය කළ මතය සඳහා පදනම

- (අ) ශ්‍රී ලංකා ගිණුම්කරණ ප්‍රමිත අංක 16 හි 51 වන ඡේදය ප්‍රකාරව වත්කමක සුන්බුන් අගය (Residual value) සහ එහි එලදායි ජීවිත කාලය අවම වශයෙන් එක් එක් මූල්‍ය වර්ෂයක් අවසානයේදී සමාලෝචනය කළ යුතු අතර අපේක්ෂා කළ අගයන් හැර ඇස්තමේන්තු අගයන්ගෙන් වෙනස් වෙනම් එම වෙනස්කම් ගිණුම්කරණ ඇස්තමේන්තුවක වෙනස්කමක් ලෙස ශ්‍රී ලංකා ගිණුම්කරණ ප්‍රමිත අංක 08 ප්‍රකාරව ගිණුම් ගත කළ යුතු වුවත්, එකතුව රු. 3,009,804,632 ක් වටිනා දේපල පිරිසිදු උපකරණ අයිතම වල එලදායි ජීවිත කාලය නැවත සමාලෝචනය කර ගිණුම් ගත කර නොතිබුණි.
- (ආ) ශ්‍රී ලංකා ගිණුම්කරණ ප්‍රමිත අංක 05 ප්‍රකාරව අපහරණය සඳහා ඇති ජංගම නොවන වත්කම් අනෙකුත් ජංගම නොවන වත්කම් වලින් වෙන්කර Held for sale ලෙස මූල්‍ය ප්‍රකාශන වල පෙන්විය යුතු වුවද සංස්ථාවේ අපහරණය කළ යුතු වත්කම් වල විශාල ප්‍රමාණයක් දේපල පිරිසිදු හා උපකරණ යටතේ මූල්‍ය ප්‍රකාශන වල දක්වා තිබුණි. තවද ප්‍රධාන කාර්යාලයේ, ඒකල විකාශනාගාරයේ හා කරගහතැන්න විකාශනාගාරයේ 2023 වර්ෂයේදී රු. 44,309,386 ක වටිනාකමකට ස්ථාවර වත්කම් විකුණා තිබුණද වත්කම් විකිණීමට අදාල ගැලපීම් මූල්‍ය ප්‍රකාශවල සිදු කර නොතිබුණි.
- (ඇ) 2018 වර්ෂයේදී මිලදී ගත් රු. 3,400,000 ක් වටිනාකම වූ මුත්ස්මිටර් 2019 වර්ෂයට අදාල ක්ෂය ගණනය කිරීමේදී ද දෙවරක් සැලකිල්ලට ගෙන ගිණුම් ගත කිරීම 2022 දෙසැම්බර් 31 දිනට රඳවාගත් ලාභය රු.1,020,000 ක් හා වර්ෂයේ ලාභය රු. 255,000 ක් අඩුවෙන් දක්වා තිබුණු අතර එදිනට රු. 1,275,000 ක ක්ෂය වෙන්කිරීම් ශේෂය වැඩිපුර දක්වා තිබුණි.
- (ඈ) ස්ථාවර වත්කම් උපලේඛනය අනුව ස්ථාවර වත්කම් පිරිවැය රු.4,105,222,597 ක් වූ අතර අවසන් ගිණුම් වලට අනුව පිරිවැය රු.3,274,640,964 ක් විය. ඒ අනුව 2023 දෙසැම්බර් 31 දිනට ශේෂයන් අතර රු. 830,581,633ක වෙනසක් විය.
- (ඉ) ශ්‍රී ලංකා ගිණුම්කරණ ප්‍රමිත අංක 07 හි 31 ඡේදය ප්‍රකාරව, සමාලෝචිත වර්ෂයේ පොලී ආදායම ගැලපීම් යටතේ මුදල් ප්‍රවාහ ප්‍රකාශනයේ දක්වා නොතිබුණි. තවද සමාලෝචිත වර්ෂයේදී රු. 48,302,861 ක ස්ථාවර තැන්පතු මුදල් කර තිබුණද ආයෝජන ක්‍රියාකාරකම් යටතේ මුදල් ගලා ඒමක් ලෙස දක්වා නොතිබුණි.
- (ඊ) ත්‍රිකුණාමල විකාශනාගාරයේ 2022 වර්ෂයට අදාළ රු. 164,250 ක් වූ ආදායමක් හා 2024 වර්ෂයට අදාළ රු. 15,660,317 ක කුළුණු ආදායමක් සමාලෝචිත වර්ෂයේ ආදායමක්

ලෙසත් ගිණුම් ගත කිරීම නිසා සමාලෝචිත වර්ෂයේ ආදායම එම ප්‍රමාණයෙන් වැඩියෙන් දක්වා තිබුණි. තවද 2023 වර්ෂයට අදාළ රු. 12,002,943 ක කුළුණු ආදායම් වෙනත් ණය හිමියන් ලෙස සටහන් කිරීම නිවැරදි නොකිරීම නිසා සමාලෝචිත වර්ෂයේ ආදායම එම ප්‍රමාණයෙන් අඩුවෙන් දැක්වා තිබුණි..

- (උ) සංස්ථාවේ ඉදිරිපස ගොඩනැගිල්ල බදු දීමට අදාළව සමාලෝචිත වර්ෂයේ බදු ආදායම එකතු කළ අගය මත බදු හැර රු. 31,304,348 ක් වුවද අවසන් ගිණුම් අනුව එම බදු ආදායම රු. 30,782,608 ක් වීම නිසා සමාලෝචිත වර්ෂයේ බදු ආදායම රු. 521,739 ක් අඩුවෙන් දක්වා තිබුණි. තවද උක්ත බදුදීම සිදු කර තිබූ ගොඩනැගිල්ල හා වායු සම්කරණවල පිරිවැය හඳුනානොගෙන ඊට අදාළ ක්ෂය කිරීම් පිළිවෙලින් 2.5% ක් හා 10% ක ප්‍රමාණය සංස්ථාවේ වියදම් ලෙස සලකා ගිණුම් තැබීම හේතුවෙන් වියදම එම ප්‍රමාණයෙන් වැඩියෙන් දක්වා තිබුණි.
- (ඌ) 2024 වර්ෂයේ විකාශනය කිරීමට නියමිත ආගමික වැඩසටහන් වෙනුවෙන් ලද රු.334,782 ක ආදායමක් කලින් ලද ආදායම් ලෙස ගිණුම් ගත කරනවා වෙනුවට 2023 වර්ෂයේ ආදායම් ලෙස ගිණුම් ගත කර තිබීම නිසා සමාලෝචිත වර්ෂයේ ආදායම එම ප්‍රමාණයෙන් වැඩියෙන් දක්වා තිබුණි.
- (එ) මූල්‍ය ප්‍රකාශන අනුව සමාලෝචිත වර්ෂයේ දෙසැම්බර් 31 දිනට උපවිත වියදම් රු. 306,850,534 ක් වූ අතර විගණනයේ ගණනය කිරීම් අනුව එම ශේෂය රු. 313,897,596 ක් වූයෙන් උපවිත වියදම රු. 7,047,062 කින් අඩුවෙන් ගිණුම්ගත කර තිබුණි. එම හේතුවෙන් සමාලෝචිත වර්ෂයේ ලාභය එම ප්‍රමාණයෙන් වැඩියෙන් දක්වා තිබුණි.
- (ඒ) තොග සමීක්ෂණ වාර්තා අනුව සමාලෝචිත වර්ෂයේ තොග ශේෂය රු. 29,887,776 ක් වුවද අවසන් ගිණුම්වල තොග ශේෂය රු. 34,742,642 ක් වූයෙන් තොග ශේෂය රු. 4,854,866 කින් වැඩියෙන් දක්වා තිබුණි. එම නිසා වර්ෂයේ ලාභය එම ප්‍රමාණයෙන් අඩුවෙන් දක්වා තිබුණි.
- (ඔ) අවසන් ගිණුම් අනුව 2023 දෙසැම්බර් 31 දිනට රු.67,457,619 ක්වූ ලැබිය යුතු වෙනත් තැන්පතු ශේෂයට අදාළ උපලේඛන තුළ ඉන්ධන හා වීදුලි තැන්පතු වලට අදාළ රු.6,564,000 ක් ඇතුළත් වී නොතිබුණු අතර හඳුනා නොගත් ශේෂය රු. 419,680ක් ඇතුළත් කර තිබුණි..
- (ඔ) ඉවත් වීදුලි සංස්ථාවේ ප්‍රචාරක කටයුතු LED තිර හරහා පෞද්ගලික ආයතනයක් මගින් සිදු කිරීම වෙනුවෙන් හා පෞද්ගලික ආයතනයකට අදාළව වෙළඳ දැන්වීම් ඉවත් වීදුලි

සංස්ථාවේ සිටි එල්එම් සේවය හරහා සිදු කිරීම වෙනුවෙන් අදාළ හුවමාරු ගිවිසුම අනුව වූ ගනුදෙනුව ප්‍රථමනින්ම ගිණුම්වලින් අතහැරීමෙන් තිබීම නිසා ආදායම හා වියදම රු.900,000 ක් අඩුවෙන් ගිණුම් ගත කර තිබුණි.

- (ක) සමාලෝචිත වර්ෂයේ ගුවන් විදුලි සංස්ථාවේ මූල්‍ය ප්‍රකාශන අනුව රාජ්‍ය ආයතන 3ක ණයභිමි ශේෂය රු.195,430,487ක් වූ අතර ශේෂ සනාථන අනුව එම ශේෂය රු.16,012,647ක් වූයෙන් රු.180,215,744 වෙනසක් නිරීක්ෂණය විය. තවද රාජ්‍ය ආයතන 3කට අදාළව සංස්ථාවේ මූල්‍ය ප්‍රකාශන අනුව ණයගැති ශේෂ රු.31,124,747ක් වූ අතර එම ආයතන වලට ශේෂ සනාථන අනුව අදාළ ණයගැති ශේෂය රු.18,732,305ක් වූයෙන් රු.13,182,462ක වෙනස්කම් නිරීක්ෂණය විය.
- (ඟ) විකාශනාගාරයක් පවත්වාගෙන යාම සඳහා 2009 වර්ෂයේදී දීර්ඝකාලීන බදු පදනම මත ලබා ගත් ත්‍රිකුණාමලය කුච්චවෙලි ප්‍රාදේශීය ලේකම් කොට්ඨාශයට අයත් හෙක්ටයාර් 119.5309 ක් පමණ වූ ඉඩම සඳහා 2009 ජුනි 09 දින සිට 2023 දෙසැම්බර් 31 දක්වා සම්පූර්ණ බදු කුලිය රු. 210,568,400 ක් වූ අතර එම වටිනාකම සංස්ථාව විසින් ගිණුම් ගත කර නොතිබුණි. 2019 දෙසැම්බර් 31 වන දින ඉඩම් කොමසාරිස්ගේ 2020/06 වක්‍ර ලේඛය ප්‍රකාරව රු.54,384,800ක් ද අංක 22/0012/316/001 දරණ 2022 ජනවාරි 25 දින අමාත්‍ය මණ්ඩල තීරණය පරිදි රු.127,795,000ක් කපා හැර තිබුණි. ඒ අනුව 2023 දෙසැම්බර් 31 දිනට රු.28,388,600ක මුදලක් ගෙවිය යුතුව තිබුණි. සංස්ථාව විසින් ඉහත ඉඩමේ බදු ගෙවීම වෙනුවෙන් පෞද්ගලික සමාගමකින් උප බදු ලෙස ලද රු.15,000,000ක මුදල භිග බදු වටිනාකම ගෙවීම සඳහා යොදා ගෙන තිබුණද ඊට අදාළ වෙන්කිරීම් සිදු කර නොතිබුණි. තවද මෙම රු. මිලියන 15ක මුදල ගෙවූ පසු ඉතිරි ගෙවිය යුතු ප්‍රමාණය රු. 13,388,600 වුවද සමාලෝචිත වර්ෂයේ උපවිත වියදම් ලෙස රු. 11,304,000 ක් පමණක් දක්වා තිබීම නිසා රු. 2,084,600 වගකීම් මූල්‍ය ප්‍රකාශන වල අඩුවෙන් දක්වා තිබුණි.
- (ජ) විකාශනාගාරයක් පවත්වාගෙන යාම සඳහා බදු පදනම මත ලබාගෙන තිබුණු ශ්‍රී ලංකා රාජ්‍ය වැවිලි සංස්ථාවට අයත් හෙක්ටයාර් 0.3194 කට අදාළව නීතිපති විසින් අනුමතකර තිබෙන ක්‍රමවේදයට අනුව 1995 සිට 2017 දෙසැම්බර් 31 දක්වා ගෙවිය යුතු රු. 10,969,208 ක්වූ බදු කුලිය සමාලෝචිත වර්ෂය දක්වා ගිණුම්ගත කර නොතිබුණි.
- (ච) 2018 දෙසැම්බර් 20 වන දින පුද්ගලික සමාගමක් සමග රු. 2,700,000 කට ගිණුම්කරණ මෘදුකාංග පද්ධතියක් වසරක් කුල සකස් කර නිම කිරීමට ගිවිසුම් ගතවී තිබුණු අතර 2023 මාර්තු 25 දින වන විට සියයට 60 ක වැඩ එනම් රු.1,620,000 කට නිමකළ තිබූ අතර

නිමකළ වැඩ සංස්ථාව විසින් ගිණුම්කරණ කටයුතු සඳහා භාවිතයට ගෙන තිබුණි. එහෙත් අනුකූල වටිනාකම ප්‍රාග්ධනික කිරීමට කටයුතු කර නොතිබුණි.

(ඩ) සමාලෝචිත වර්ෂයේ මූල්‍ය ප්‍රකාශනවල ඇතුළත් ඉඩම් , ගොඩනැගිලි, ලංකා පුවත් ආයෝජනයේ කොටස් සඳහා ආයෝජනය, කෝපායි ප්‍රාන්ස්මිටරය ඇතුළු සම්ප්‍රේෂණ මධ්‍යස්ථානය, මඩුකන්ද හා රත්නපුර සම්ප්‍රේෂණ කුලුන ගිණුම් අයිතම 05 ක එකතු වටිනාකම රු.458,595,659 ක් තහවුරු කර ගැනීම සඳහා අදාළ ලිඛිත සාක්ෂි විගණනයට ඉදිරිපත් නොකෙරුණි.

ශ්‍රී ලංකා විගණන ප්‍රමිතීන්ට (ශ්‍රී.ලං.වි.ප්‍ර) අනුකූලව මා විගණනය සිදු කරන ලදී. මෙම විගණන ප්‍රමිතීන් යටතේ වූ මාගේ වගකීම, මෙම වාර්තාවේ මූල්‍ය ප්‍රකාශන විගණනය සම්බන්ධයෙන් විගණකගේ වගකීම යන කොටසේ තවදුරටත් විස්තර කර ඇත. මාගේ තත්වවගණනය කළ මතය සඳහා පදනමක් සැපයීම උදෙසා මා විසින් ලබාගෙන ඇති විගණන සාක්ෂි ප්‍රමාණවත් සහ උචිත බව මාගේ විශ්වාසයයි.

1.3 සංස්ථාවේ 2023 වාර්ෂික වාර්තාවේ ඇතුළත් අනෙකුත් තොරතුරු

මෙම විගණන වාර්තාවේ දිනට පසුව මට ලබා දීමට බලාපොරොත්තු වන සංස්ථාවේ 2023 වාර්ෂික වාර්තාවේ ඇතුළත් කර ඇති නමුත් මූල්‍ය ප්‍රකාශන සහ ඒ පිළිබඳව වූ මගේ විගණන වාර්තාවේ ඇතුළත් නොවන තොරතුරු, අනෙකුත් තොරතුරු යන්නෙන් අදහස් වේ. මෙම අනෙකුත් තොරතුරු සඳහා කළමනාකරණය වගකිව යුතුය.

මූල්‍ය ප්‍රකාශන සම්බන්ධයෙන් වූ මගේ මතයෙන් අනෙකුත් තොරතුරු ආවරණය නොකරන අතර මම ඒ පිළිබඳ කිසිදු ආකාරයක සහතිකවීමක් හෝ මතයක් ප්‍රකාශ නොකරමි.

මූල්‍ය ප්‍රකාශන පිළිබඳ මගේ විගණනයට අදාළව, මගේ වගකීම වන්නේ ඉහත හඳුනාගත් අනෙකුත් තොරතුරු ලබා ගත හැකි වූ විට කියවීම සහ එසේ කිරීමේදී අනෙකුත් තොරතුරු මූල්‍ය ප්‍රකාශන සමඟ හෝ විගණනයේදී හෝ වෙනත් ආකාරයකින් ලබාගත් මගේ දැනුම අනුව ප්‍රමාණාත්මක වශයෙන් නොගැලපෙනවාද යන්න සලකා බැලීමයි.

සංස්ථාවේ 2022 වාර්ෂික වාර්තාව කියවන විට, එහි ප්‍රමාණාත්මක වරදවා දැක්වීම් ඇති බව මම නිගමනය කළහොත්, නිවැරදි කිරීම සඳහා පාලනය කරන පාර්ශවයන් වෙත එම කරුණු සන්නිවේදනය කළ යුතුය. තව දුරටත් නිවැරදි නොකළ වරදවා දැක්වීම් තිබේ නම්, ඒවා ආණ්ඩුක්‍රම ව්‍යවස්ථාවේ 154 (6) ව්‍යවස්ථාව ජරකාරව මා විසින් යථා කාලයේදී පාර්ලිමේන්තුවේ සභාගත කරනු ලබන වාර්තාවට ඇතුළත් කරනු ඇත.

1.4 මූල්‍ය ප්‍රකාශන පිළිබඳ කළමනාකරණයේ සහ පාලනය කරන පාර්ශවයන්ගේ වගකීම්

මෙම මූල්‍ය ප්‍රකාශන ශ්‍රී ලංකා ගිණුම්කරණ ප්‍රමිතීන්ට අනුකූලව පිළියෙල කිරීම හා සාධාරණ ලෙස ඉදිරිපත් කිරීම සහ වංචා හෝ වැරදි හේතුවෙන් ඇතිවිය හැකි ප්‍රමාණාත්මක සාවද්‍ය ප්‍රකාශනයන්ගෙන් තොරව මූල්‍ය ප්‍රකාශන පිළියෙල කිරීමට හැකිවනු පිණිස අවශ්‍ය වන අභ්‍යන්තර පාලනයන් තීරණය කිරීම කළමනාකරණයේ වගකීම වේ.

මූල්‍ය ප්‍රකාශන පිළියෙල කිරීමේදී, සංස්ථාව අඛණ්ඩව පවත්වාගෙන යාමේ හැකියාව තීරණය කිරීම කළමනාකරණයේ වගකීමක් වන අතර, කළමනාකාරිත්වය සංස්ථාව ඇවර කිරීමට අදහස් කරන්නේ නම් හෝ වෙනත් විකල්පයක් නොමැති විටදී මෙහෙයුම් නැවැත්වීමට කටයුතු කරන්නේ නම් හැර අඛණ්ඩ පැවැත්මේ පදනම මත ගිණුම් තැබීම හා සංස්ථාවේ අඛණ්ඩ පැවැත්මට අදාළ කරුණු අනාවරණය කිරීමද කළමනාකරණයේ වගකීමකි.

සංස්ථාවේ මූල්‍ය වාර්තාකරණ ක්‍රියාවලිය සම්බන්ධව පරීක්ෂා කිරීමේ වගකීම, පාලනය කරන පාර්ශවයන් විසින් දරනු ලබයි.

2018 අංක 19 දරන ජාතික විගණන පනතේ 16 (1) උප වගන්තිය ප්‍රකාරව, සංස්ථාවේ වාර්ෂික සහ කාලීන මූල්‍ය ප්‍රකාශන පිළියෙල කිරීමට හැකිවන පරිදි ස්වකීය ආදායම්, වියදම්, වත්කම් හා බැරකම් පිළිබඳ නිසි පරිදි පොත්පත් හා වාර්තා පවත්වාගෙන යා යුතුය.

1.5 මූල්‍ය ප්‍රකාශන විගණනය සම්බන්ධයෙන් විගණකගේ වගකීම

සමස්ථයක් ලෙස මූල්‍ය ප්‍රකාශන, වංචා සහ වැරදි නිසා ඇතිවන ප්‍රමාණාත්මක සාවද්‍ය ප්‍රකාශනයන්ගෙන් තොර බවට සාධාරණ තහවුරුවක් ලබාදීම සහ මාගේ මතය ඇතුළත් විගණන වාර්තාව නිකුත් කිරීම මාගේ අරමුණ වේ. සාධාරණ සහතිකවීම උසස් මට්ටමේ සහතිකවීමක් වන නමුත්, ශ්‍රී ලංකා විගණන ප්‍රමිති ප්‍රකාරව විගණනය සිදු කිරීමේදී එය සැමවිටම ප්‍රමාණාත්මක සාවද්‍ය ප්‍රකාශනයන් අනාවරණය කරගන්නා බවට වන තහවුරු කිරීමක් නොවනු ඇත. වංචා සහ වැරදි තනි හෝ සාමූහික ලෙස බලපෑම නිසා ප්‍රමාණාත්මක සාවද්‍ය ප්‍රකාශනයන් ඇතිවිය හැකි අතර, එහි ප්‍රමාණාත්මක භාවය මෙම මූල්‍ය ප්‍රකාශන පදනම් කරගනිමින් පරිශීලකයන් විසින් ගනු ලබන ආර්ථික තීරණ කෙරෙහි වන බලපෑම මත රඳා පවතී.

ශ්‍රී ලංකා විගණන ප්‍රමිති ප්‍රකාරව විගණනයේ කොටසක් ලෙස මා විසින් විගණනයේදී වෘත්තීය විනිශ්චය සහ වෘත්තීය සැකවුසුබවින් යුතුව ක්‍රියා කරන ලදී. මා විසින් තවදුරටත්,

- ප්‍රකාශ කරන ලද විගණන මතයට පදනමක් සපයා ගැනීමේදී වංචා හෝ වැරදි හේතුවෙන් මූල්‍ය ප්‍රකාශනවල ඇති විය හැකි ප්‍රමාණාත්මක සාවද්‍ය ප්‍රකාශනයන් ඇතිවීමේ අවදානම් හඳුනාගැනීම හා තක්සේරු කිරීම සඳහා අවස්ථාවෝචිතව උචිත විගණන පරිපාටි සැලැස්වීම් කර ක්‍රියාත්මක

කරන ලදී. වරදවා දැක්වීම හේතුවෙන් සිදුවන ප්‍රමාණාත්මක සාවද්‍ය ප්‍රකාශයන්ගෙන් සිදුවන බලපෑමට වඩා වංචාවකින් සිදුවන්නා වූ බලපෑම ප්‍රබල වන්නේ ඒවා දුස්සන්ධානයෙන්, ව්‍යාජ ලේඛන සැකසීමෙන්, වෙනනාන්විත මහභූමිමෙන්, වරදවා දැක්වීමෙන් හෝ අභ්‍යන්තර පාලනයන් මඟ භූමිමෙන් වැනි හේතු නිසා වන බැවිනි.

- අභ්‍යන්තර පාලනයේ සඵලදායීත්වය පිළිබඳව මතයක් ප්‍රකාශ කිරීමේ අදහසින් නොවුවද, අවස්ථාවෝචිතව උචිත විගණන පරිපාටි සැලසුම් කිරීම පිණිස අභ්‍යන්තර පාලනය පිළිබඳව අවබෝධයක් ලබාගන්නා ලදී.
- භාවිතා කරන ලද ගිණුම්කරණ ප්‍රතිපත්තිවල උචිතභාවය, ගිණුම්කරණ ඇස්තමේන්තුවල සාධාරණත්වය සහ කළමනාකරණය විසින් කරන ලද සම්බන්ධිත හෙළිදරව් කිරීම් අගයන ලදී.
- සිද්ධීන් හෝ තත්ත්වයන් හේතුවෙන් සංස්ථාවේ අඛණ්ඩ පැවැත්ම පිළිබඳ ප්‍රමාණාත්මක අවිනිශ්චිතතාවයක් තිබේද යන්න සම්බන්ධයෙන් ලබාගත් විගණන සාක්ෂි මත පදනම්ව ගිණුම්කරණය සඳහා ආයතනයේ අඛණ්ඩ පැවැත්ම පිළිබඳ පදනම යොදා ගැනීමේ අදාලත්වය තීරණය කරන ලදී. ප්‍රමාණවත් අවිනිශ්චිතතාවයක් ඇති බවට මා නිගමනය කරන්නේ නම් මූල්‍ය ප්‍රකාශනවල ඒ සම්බන්ධයෙන් වූ හෙළිදරව්කිරීම් වලට මාගේ විගණන වාර්තාවේ අවධානය යොමු කළ යුතු අතර, එම හෙළිදරව්කිරීම් ප්‍රමාණවත් නොවන්නේ නම් මාගේ මතය විකරණය කළ යුතුය. කෙසේ වුවද, අනාගත සිද්ධීන් හෝ තත්ත්වයන් මත අඛණ්ඩ පැවැත්ම අවසන් වීමට හැකිය.
- මූල්‍ය ප්‍රකාශනවල ව්‍යුහය හා අන්තර්ගතය සඳහා පාදක වූ ගනුදෙනු හා සිද්ධීන් උචිත හා සාධාරණව ඇතුළත් වී ඇති බව සහ හෙළිදරව් කිරීම් ඇතුළත් මූල්‍ය ප්‍රකාශනවල සමස්ථ ඉදිරිපත් කිරීම අගයන ලදී.

මාගේ විගණනය තුළදී හඳුනාගත් වැදගත් විගණන සොයාගැනීම්, ප්‍රධාන අභ්‍යන්තර පාලන දුර්වලතා හා අනෙකුත් කරුණු පිළිබඳව පාලනය කරනු ලබන පාර්ශ්වයන් දැනුවත් කරමි.

2. වෙනත් නෛතික හා නියාමන අවශ්‍යතා පිළිබඳ වාර්තාව

2.1 2018 අංක 19 දරන ජාතික විගණන පනතේ පහත සඳහන් අවශ්‍යතාවයන් සම්බන්ධයෙන් විශේෂ ප්‍රතිපාදන ඇතුළත් වේ.

2.1.1 මාගේ වාර්තාවේ තත්ත්වවිගණනය කළ මතය සඳහා පදනම කොටසේ විස්තර කර ඇති කරුණු වලින් වන බලපෑම හැර, 2018 අංක 19 දරණ ජාතික විගණන පනතේ 12(අ)

වගන්තියේ සඳහන් අවශ්‍යතාවන් අනුව, විගණනය සඳහා අවශ්‍ය සියලු තොරතුරු සහ පැහැදිලි කිරීම් මා විසින් ලබාගන්නා ලද අතර, මාගේ පරීක්ෂණයෙන් පෙනී යන ආකාරයට නිසි මූල්‍ය වාර්තා සංස්ථාව පවත්වාගෙන ගොස් තිබුණි.

2.1.2 2018 අංක 19 දරණ ජාතික විගණන පනතේ 6(1)(ඇ)(iii) වගන්තියේ සඳහන් අවශ්‍යතාවය අනුව සංස්ථාවේ මූල්‍ය ප්‍රකාශන ඉකුත් වර්ෂය සමඟ අනුරූප වේ.

2.1.3 2018 අංක 19 දරණ ජාතික විගණන පනතේ 6(i)(ඇ)(iv) වගන්තියේ සඳහන් අවශ්‍යතාවය අනුව මාගේ වාර්තාවේ තත්ත්වගණනය කළ මතය සඳහා පදනම කොටසේ ඉකුත් වර්ෂයේදී මා විසින් සිදුකරන ලද නිර්දේශයන් 1.2 (අ), (ඉ), (උ), (ඒ), (ක), (ඟ), (ජ) සහ (ඩ) හැර අනිකුත් කරුණු ඉදිරිපත් කරන ලද මූල්‍ය ප්‍රකාශනවල ඇතුළත්ව ඇත.

2.2 අනුගමනය කරන ලද ක්‍රියාමාර්ග සහ ලබා ගන්නා ලද සාක්ෂි මත හා ප්‍රමාණාත්මක කරුණුවලට සීමා කිරීම තුළ, පහත සඳහන් ප්‍රකාශ කිරීමට තරම් කිසිවක් මාගේ අවධානයට ලක් නොවීය.

2.2.1 2018 අංක 19 දරණ ජාතික විගණන පනතේ 12 (ඇ) වගන්තියේ සඳහන් අවශ්‍යතාවය අනුව සංස්ථාවේ පාලක මණ්ඩලයේ යම් සාමාජිකයෙකුට සංස්ථාව සම්බන්ධවී යම් ගිවිසුමක් සම්බන්ධයෙන් සෘජුව හෝ අන්‍යාකාරයකින් සාමාන්‍ය ව්‍යාපාරික තත්වයෙන් බැහැරව සම්බන්ධයක් ඇති බව.

2.2.2 2018 අංක 19 දරණ ජාතික විගණන පනතේ 12 (ඊ) වගන්තියේ සඳහන් අවශ්‍යතාවය අනුව පහත සඳහන් නිරීක්ෂණ හැර යම් අදාළ ලිඛිත නීතියකට හෝ සංස්ථාවේ පාලක මණ්ඩලය විසින් නිකුත් කරන ලද වෙනත් පොදු හෝ විශේෂ විධානවලට අනුකූල නොවන ලෙස ක්‍රියාකර ඇති බව.

නීති, රීති, රෙගුලාසි හා

අනුකූල නොවීම

විධානයට යොමුව

- (අ) 2018 අංක 19 දරණ විගණකාධිපතිවරයාට අවශ්‍ය වන පරිදි නිශ්චිත කාල සීමාවක් ජාතික විගණන පනතේ තුළ සියලු විගණන විමසුම්වලට පිලිතුරු සැපයීමට 38 වගන්තියේ (1) (ඉ) ගණන්දීමේ නිලධාරී වගබලා ගතයුතු වුවත්, සංස්ථාවේ ප්‍රකාරව විගණන විමසුම් 11 ක් සඳහා 2024 අප්‍රේල් 30 වන විටත් පිලිතුරු ලබා දී නොතිබුණි.

(ආ) ශ්‍රී ලංකා ප්‍රජාතාන්ත්‍රික සමාජවාදී ජනරජයේ මුදල් රෙගුලාසි සංග්‍රහය

(i) මුදල් රෙගුලාසි 135 නිලධාරියෙකු විශ්‍රාමයාම , ඉවත්වීම, සේවයට නොපැමිණි දින වැනි අවස්ථාවල මූල්‍ය බලතල පැවරෙන ආකාරය මුදල් පාලනය සම්බන්ධ කාර්යයන් පැවරීම තුළ යාවත්කාලීන කිරීමට යොදා ඇති විධිවිධාන බලතල පැවරීම් ලේඛනය තුළ ඇතුළත් කර නොතිබුණි.

(ii) මුදල් රෙගුලාසි 189 රු. 906,215 ක් වටිනා අගරු වෙක්පත් සම්බන්ධයෙන් මුදල් රෙගුලාසි ප්‍රකාරව කටයුතු කර නොතිබුණි.

(iii) මුදල් රෙගුලාසි 2023 දෙසැම්බර් 31 දිනට වලංගු කාලය මාස 06 ඉක්ම වූ රු. 396(ඇ)(i) හා 548,920 ක් වටිනා වෙක්පත් 33 ක් සම්බන්ධයෙන් මුදල් රෙගුලාසි ප්‍රකාරව කටයුතු කර නොතිබුණි.

(iv) මුදල් රෙගුලාසි 880 ස්වකීය රාජකාරී ඉටු කිරීමේදී ඇප ආඥා පනතට අනුකූලව ඇප තැබිය යුතු නිලධාරීන් සම්බන්ධව ඊට අනුකූලව කටයුතු කර නොතිබුණි.

(ඇ) ආයතන සංග්‍රහයේ xii දිවයිනෙන් බැහැර නිවාඩුවක් ගතකොට පෙරළා පැමිණෙන පරිච්ඡේදයේ 23.16 නිලධාරියෙකු තමා පැමිණි බව පෞද්ගලිකව පෙනී සිටීමෙන් අනුව හෝ ලිපියකින් හෝ අදාළ ලේකම්වරයා වෙත දැන්විය යුතු වුවත් හිටපු අධ්‍යක්ෂ ජනරාල්වරයා විදේශ ගමන් වලින් අනතුරුව එසේ සිදුකර නොතිබුණි.

(ඈ) 1978 දෙසැම්බර් 19 වත්කම් ලේඛනය අධ්‍යක්ෂ මණ්ඩලය අනුමත කර නොතිබූ දිනැති අංක 842 දරන අතර ඉඩම් හා ගොඩනැගිලි වල වටිනාකම හා අනෙකුත් භාණ්ඩාගාර වනුලේඛය වත්කම් වල ක්ෂය පිළිබඳ තොරතුරු ආදිය ඇතුළත් කර හා මුදල් රෙගුලාසි 502(2) ප්‍රකාර එහි II නොතිබුණි. වැනි පරිශීෂ්ටය

(ඉ) 2021 නොවැම්බර් 16 ස්ථාවර වත්කම් සහ ගබඩා සඳහා වාර්ෂික වත්කම් දින මුදල් සත්‍යාපනයක් සිදුකළ යුතු වුවත්, ශ්‍රී ලංකා ගුවන් විදුලි අමාත්‍යාංශයේ රාජ්‍ය සංස්ථාවේ ස්ථාවර වත්කම් සම්බන්ධයෙන් එවැනි ව්‍යවසාය පරීක්ෂණයක් විගණන දිනය දක්වා සිදුකර නොතිබුණි.
 දෙපාර්තමේන්තුව
 විසින් නිකුත් කරන ලද
 රාජ්‍ය ව්‍යවසායන්
 සඳහා වූ මෙහෙයුම්
 අත්පොතෙහි 6.7
 වගන්තිය අනුව

(ඊ) (i) අංක 01/2022 හා 2021 නොවැම්බර් 16 දිනැති රාජ්‍ය ව්‍යාපාර වකුලේඛය (a) 2.3 ඡේදය ගිණුම් වර්ෂය ආරම්භ වීමට දින 15 කට පෙර වසර 5ක කාලඡේදයක් සඳහා ක්‍රියාකාරී සැලැස්ම, වාර්ෂික අයවැය ඇතුළත්ව සෑම වර්ෂයක් සඳහාම යාවත්කාලීන කරන ලද උපාය මාර්ගික සැලැස්ම සකස් කර රේඛීය අමාත්‍යාංශයේ ලේකම් හරහා භාණ්ඩාගාර ලේකම් හා රාජ්‍ය ව්‍යාපාර දෙපාර්තමේන්තුවේ අධ්‍යක්ෂ ජනරාල් හෝ ජාතික අයවැය දෙපාර්තමේන්තුවේ අධ්‍යක්ෂ ජනරාල් වෙත ඉදිරිපත් කල යුතු වුවත්, සංස්ථාව විසින් 2023 වර්ෂය සඳහා වූ උපාය මාර්ග සැලසුම් සකස් කර නොතිබුණි.

(b) 6.6 ඡේදය වර්ෂය අවසන් වී දින 60 ක් ඇතුළත කෙටුම්පත් වාර්ෂික වාර්තාව විගණනයට ඉදිරිපත් කල යුතු වුවද, 2023 වර්ෂය සඳහා එම වාර්තා ගිණුම් සමඟ ඉදිරිපත් කර නොතිබුණි.

(ii) 2023 මැයි 16 දිනැති අංක 1/2021(i) රාජ්‍ය වකුලේඛයෙහි 6.9 ප්‍රකාරව 2023/09 අංක දරණ සංස්ථා මණ්ඩල තීරණය මගින් මෙම වකුලේඛ විධිවිධාන වලට පටහැනිව ලක්භවී ගුවන් විදුලියෙන් ලැබිය යුතු රු.12,807,862 ක ශේෂය කපා හැර තිබුණි.

(iii) අංක 95 හා 1994 භාණ්ඩාගාරය විසින් නිශ්චිතවම අනුමත කරන ලද ප්‍රතිලාභ ජුනි මස 14 දිනැති පමණක් තම පාලක මණ්ඩලයේ අනුමැතිය ඇතිව සිය රාජ්‍ය ව්‍යාපාර සේවකවන්ට ගෙවීමට හැකි අතර , අවශ්‍ය අධිකාරි බලය දෙපාර්තමේන්තු නොලබා සිය සේවකයන්ට අතිකාල දීමනා , දිරි දීමනා ගෙවීම වකුලේඛය සහ වෙනත් ගණයේ මූල්‍ය ප්‍රතිලාභ ගෙවීමට ප්‍රකාරව නොහැකිය.නමුත් ඊට අනුකූල නොවී 2023 සැප්තැම්බර් 6 වන දිනැති 2023/09 අංක දරණ සංස්ථා මණ්ඩල රැස්වීම් වාර්ථාවේ 9.6 වගන්තිය පරිදි ආයතනයේ ප්‍රවාහන දීමනාවක් නොලබා දැනට රාජකාරියට පැමිණෙන එක් සේවකයකු වෙනුවෙන් රු 5,000ක ප්‍රවාහන ගැලපුම් දීමනාවක් ගෙවීමට සංස්ථා මණ්ඩලය ඒකමතිකව තීරණය කර සමාලෝචිත වර්ෂය තුල සේවකයින් සඳහා රු. 7,417,952 ක් ගෙවා තිබුණි.

(උ) අංක 10/2022 හා 2022 ජ්‍යෙෂ්ඨ මාණ්ඩලික නිලධාරියෙකු, තාක්ෂණික දැනුම සහිත සැප්තැම්බර් 09 දිනැති නිලධාරියෙකු සහ වෙනත් රජයේ ආයතනයක නිලධාරියෙකු වත්කම් කළමනාකරණ යන අයගෙන් සමන්විත ත්‍රිපුද්ගල කමිටුවක් සෑම ආයතනයක් වකු ලේඛයේ 2 (අ) විසින් පත් කිරීමට කටයුතු කළ යුතු වුවත්, ඒකල විනාශානාගාරයේ යකඩ, තඹ හා ව්‍රාන්ස්ලෝමර් විකිණීමේදී වෙනත් රජයේ ආයතනයක නිලධාරියකු මිල තක්සේරු කිරීම සඳහා සම්බන්ධ කර ගැනීමට සංස්ථාව කටයුතු කර නොතිබුණි.

(ඌ) අංක 02/2018 හා 2018 ආයතනයේ කාර්යක්ෂමතාව හා සඵලදායීතාව ඉහල නැංවීම ජනවාරි 24 දිනැති තුලින් රාජ්‍ය සේවයේ ධාරිතාව සඳහා අවශ්‍ය සියලු විධිවිධාන රාජ්‍ය පරිපාලන වලින් සමන්විත මානව සම්පත් සංවර්ධන සැලැස්මක් සකස් වකුලේඛය කර නොතිබුණි.

(එ) ශ්‍රී ලංකා ගුවන් විදුලි 2023 ඔක්තෝබර් 31 දින සිට අධ්‍යක්ෂ ජනරාල් තනතුරින් සංස්ථාවේ මාණ්ඩලික ඉල්ලා අස්වන බව 2023 ඔක්තෝබර් 02 දින ලිපියක් මගින් නිවේදන අංක : අමාත්‍යවරයා වෙත දන්වා තිබියදීත් 2023 ඔක්තෝබර් 04 ශ්‍රී ලංකා ගුවන් විදුලි දිනැති ලිපියෙන් අමාත්‍යාංශ ලේකම් විසින් විදේශ නිවාඩුව සංස්ථාවේ නිවාඩු අනුමත කර තිබුණි. එමෙන්ම විදේශ ගතවීමෙන් අනතුරුව රෙගුලාසිහි 26.1 ඡේදය ඔක්තෝබර් 27 දින සිට සේවයට වාර්තා කර නොතිබුණද ප්‍රකාරව අනුමත කරන ලද නිවාඩුව ඉක්මවා නොපැමිණ සිටීමට

අදාළව ක්‍රියාමාර්ග මේවන විටත් ගෙන නොතිබුණි.

2.2.3 2018 අංක 19 දරණ ජාතික විගණන පනතේ 12 (උ) වගන්තියේ සඳහන් අවශ්‍යතාවය අනුව සංස්ථාවේ බලතල, කර්තව්‍ය සහ කාර්යයන්ට අනුකූල නොවන ලෙස කටයුතු කර ඇති බව.

2.2.4 2018 අංක 19 දරණ ජාතික විගණන පනතේ 12 (ඌ) වගන්තියේ සඳහන් අවශ්‍යතාවය අනුව සංස්ථාවේ සම්පත් සකසුරුවම් ලෙස, කාර්යක්ෂම ලෙස සහ ඵලදායී ලෙස කාලසීමාවන් තුළ අදාළ නීතිරීති වලට අනුකූලව ප්‍රසම්පාදනය කර භාවිතා කර නොමැති බව.

2.3 වෙනත් නිරීක්ෂණ

(අ) 2006 - රජයේ ප්‍රසම්පාදන මාර්ගෝපදේශ සංග්‍රහයේ 4 (2) වගන්තිය ප්‍රකාරව අවම වශයෙන් වසර 3 ක කාලයක් සඳහා ප්‍රසම්පාදන සැලැස්ම සකස් කළ යුතු අතර එම වගන්තියේ 4 (2) (2) පරිදි විස්තරාත්මක ප්‍රසම්පාදන සැලැස්මක් සකස් කර නොතිබුණි.

(ආ) සංස්ථාවේ ප්‍රධාන කාර්යාල පරිශ්‍රයේ පිහිටුවා ඇති ප්‍රධාන සම්ප්‍රේෂණ කුලුන සහ ක්ෂුද්‍ර තරංග කුලුන දිරාපත් වී ඇති බැවින් 2019 නොවැම්බර් 06 වන දින රු.4,605,256 ට අලුත්වැඩියා කිරීමට ප්‍රසම්පාදන අනුමැතිය ලැබී තිබුණද අලුත්වැඩියාව සිදු නොකිරීම නිසා වසර 04 කට පසුව එනම් 2024 මාර්තු 22 දින එම පුද්ගලික සමාගමටම රු. 17,922,284 කට නැවත අලුත්වැඩියා කිරීමේ කොන්ත්‍රාත්තුව ප්‍රදානය කර රු. 7,168,913 ක අත්තිකාරමක් 2024 අප්‍රේල් 04 දින ලබාදී ඇතත් අලුත්වැඩියා කටයුතු ආරම්භ කර නොතිබුණි.

(ඇ) 2023 වර්ෂයට අදාළව ඉදිරිපත් කර තිබූ ක්‍රියාකාරී සැලැස්ම තුළ එක් එක් ක්‍රියාකාරකම සඳහා නිශ්චිත කාල ඉලක්කයන් දක්වා නොතිබුණි. තවද අදාළ ක්‍රියාකාරී සැලැස්ම තුළින් සංස්ථාවට අයත් අංශ 20 කින් ආවරණය කර තිබුණේ අංශ 14 ක් පමණක් වන අතර අංශ 06 ක කටයුතු ඉදිරිපත් කර නොතිබුණි. තවද ක්‍රියාකාරී සැලැස්මේ නොතිබුණු අංශ 05 කට අදාළ කටයුතු ප්‍රගති වාර්තාව තුළ ඇතුළත් කර තිබුණි.

(ඈ) සංස්ථා විසින් 2023 වර්ෂය තුළ ස්වේච්ඡාවෙන් විශ්‍රාම යාමේ වන්දි ක්‍රමය ක්‍රියාත්මක කර තිබූ අතර රාජ්‍ය ව්‍යාපාර වකුලේඛ ප්‍රකාරව සේවක මණ්ඩල විමර්ශනයක් සිදුකර අතිරික්ත සේවකයින් හඳුනාගත යුතුව තිබුණි. ඒ පිළිබඳව

අමාත්‍යාංශ ලේකම් විසින්ද අවධාරණය කර තිබුණද එසේ කටයුතු කර නොතිබුණි. සේවක වන්දි ගෙවීම සඳහා නාගරික සංවර්ධන අධිකාරියෙන් ලද රු.මිලියන 325ට අමතරව ,මහා භාණ්ඩාගාරයෙන් රු.මිලියන 300ක් ලැබී තිබූ අතර වන්දි ගෙවීම සඳහා රු.මිලියන 502ක් වියදම් කර තිබුණි. ඉන් පසුව රු.මිලියන 122ක් ඉතිරි විය යුතු වුවද ගිණුමේ ඉතිරියව තිබුණේ රු.මිලියන 10ක් පමණි. ඒ අනුව මුදල්, ආර්ථික ස්ථායීකරණ සහ ජාතික ප්‍රතිපත්ති අමාත්‍යවරයාගේ නිරීක්ෂණයන්ට හා රාජ්‍ය ව්‍යාපාර දෙපාර්තමේන්තුවේ නියෝගය අනුව ලබා ගත් මුදල් උපරිම ඵලදායීව භාවිත කළ යුතු බවත් ඉතිරිය භාණ්ඩාගාරයට යැවිය යුතු බවත් දක්වා තිබුණද ඊට පටහැනිව කම්කරු වන්දි සඳහා රු.මිලියන 56.7ක් හා වැටුප් ගෙවීමට රු.මිලියන 55.3ක් වැය කර තිබුණි. 2024 වර්ෂයේදී මෙම මුදල විධිමත් අනුමැතියකින් තොරව රු. මිලියන 74ක ස්ථාවර තැන්පතු මුදල් කර ගෙන තිබුණි.

(ඉ) අංක. PED 01/2021(i) වකුලේඛයේ 6.9 වගන්තියේ සඳහන් උපදෙස් වලට පටහැනිව 2022 දෙසැම්බර් 31 දිනට පැවති රු. 281,690,050 ක් වූ ඉවත් කාල ණයගැති ශේෂයෙන් රු. 67,454,707 ක් 2023 වර්ෂයේදී කපා හැර තිබුණි. සමාලෝචිත වර්ෂයේ අවසානයට ලැබිය යුතු අනෙකුත් ආදායම් ශේෂය වූ රු.1,050,911,287 කින් වර්ෂ 2ක් 11ක් දක්වා වූ පැරණි එකතු වටිනාකම රු.14,521,534 ක් වූ ණයගැති ශේෂය හා විවිධ ණයගැති ශේෂය වූ රු.4,829,121කින් වර්ෂ 2ක් 22ක් අතර වූ රු. 2,592,225 ක් වූ ණයගැති ශේෂය අය කිරීමට සංස්ථාව කටයුතු කර නොතිබුණි. තවද 2023 දෙසැම්බර් 31 දිනට රු. 203,616,393 ණයගැති ශේෂය 2024 මාර්තු 31 වන විට සංස්ථාව විසින් රු. 85,552,843 ක් අයකර තිබූ අතර රු. 118,063,550 ක් එනම් සියයට 42 ක් අයකර ගැනීමට සංස්ථාව අපොහොසත් වී තිබුණි.

(ඊ) 2012 පැවති කෝප් කමිටු නියෝග වල සඳහන් අස්ථානගත ලිපිගොණු සම්බන්ධයෙන් කරන ලද පරීක්ෂාවේදී 2012 ඔක්තෝබර් 31 දින වන විට 1998 සිට 2004 දක්වා රු. 19,658,489 ක සහ 2004 සිට 2007 දක්වා රු. 3,817,027 ක ලිපිගොණු පවතින බව දක්වා තිබුණි. මෙම ලිපිගොණු අස්ථාන ගත වීම සංස්ථා නිලධාරීන් අතින් සිදුවූ වරදක් බැවින් ඒ පිළිබඳ පරීක්ෂා කිරීමට අපරාධ පරීක්ෂණ දෙපාර්තමේන්තුව වෙත බාරදුන් බව පරිපාලන නිලධාරීවරයා දක්වා තිබුණද එවැනි පරීක්ෂාවකින් හෙළිවූ කරුණු පිළිබඳ කිසිවක් විගණනයට ඉදිරිපත් නොකෙරුණි. ලිපිගොණු අස්ථාන ගතවීම හෝ වංචාවන් ඉදිරියට සිදු නොවීමට

කටයුතු කරන ලෙසත් අස්ථානගත ලිපිගොණු පිළිබඳ විස්තරාත්මක වාර්තාවක් ඉදිරිපත් කර නොතිබූ අතර 2000 සිට 2007 රු.11,141,793 කට අදාළ අස්ථාන ගත ලිපිගොණු 100 ක් පිළිබඳ සාරාංශගත වාර්තාවක් පමණක් ඉදිරිපත් කර තිබුණි.

(උ) විගණනය සඳහා ඉඩම් හා ගොඩනැගිලි උපලේඛනය ඉදිරිපත් නොවූ අතර, ඉදිරිපත් කළ විස්තර අනුව ආරවුල් සහගත හා මුදල් ගෙවුවද මේ දක්වා පවරාගෙන නොතිබූ ඉඩම් හා ගොඩනැගිලි 05 ක් විය. දෙතියාය විකාශනාගාරයේ ඔප්පුව හා ඉඩම් 04 ක බදු ඔප්පු විගණනයට ඉදිරිපත් නොකෙරුණි. තවද ස්ථාන 08 ක අයිතියක් නොමැතිව සංස්ථාවේ කටයුතු පවත්වාගෙන ගොස් තිබුණි.

(ඌ) සංස්ථාව ආරම්භයේ සිට ඒකල විකාශනාගාරය පැවති අක්කර 15 ක විශාල ඉඩම තුළ ගොඩනැගිලි 06 කට අධික ප්‍රමාණයක් 2024 වර්ෂයේදී ජනවාරි මාසය වනවිට විනාශ වීමට ඉඩ හැර තිබුණු අතර ගොඩනැගිලි විනාශකර යකඩ සොරකම් කර තිබුණි. මෙම ගොඩනැගිලි වල තිබූ යකඩ සහ ඇස්බැස්ටෝස් තහවු වලට සිදුවී තිබූ හානිය රු.13,620,020 ක් ලෙස තක්සේරුවක් කර තිබුණද අනිකුත් දේපල වලට සිදුවී තිබූ හානිය තක්සේරු කර නොතිබුණි. තවද වත්කම් අගය කර මූල්‍ය ප්‍රකාශන වල නිශ්චිතව දක්වා නොතිබුණි.

(එ) සංස්ථාව විසින් ලංකා පුවත් ආයතනයෙහි කොටස් මිලදී ගැනීම සඳහා ජනමාධ්‍ය අමාත්‍යාංශයේ ඉල්ලීමකට අනුව 1993 වර්ෂයේදී රු.1,000,000 ක් ආයෝජනය කර තිබුණු නමුත් 1993 වර්ෂයේ සිට 2023 වර්ෂය දක්වාම කිසිදු ලාභාංශ ආදායමක් ලැබී නොතිබුණි.


(ඒ) වැඩසටහන් නිෂ්පාදන සහායක (රුහුණු සේවය) සඳහා අපවාර වෝදනා මත විනය පරීක්ෂණය මගින් වගකිව යුතු පාර්ශවයන් හඳුනාගෙන තිබුණ ද රු.954,664 ක් වූ එම මුදල 2024 මාර්තු 31 දක්වා අයකර ගැනීමට සංස්ථාව විසින් කටයුතු කර නොතිබුණි.

(ඈ) 2023 වර්ෂය සඳහා අයවැයගත විකුණුම් ආදායම රු. 1,079,608,800 ක් වූ අතර, 2023 වර්ෂයේ තත්‍ය විකුණුම් ආදායම රු. 667,939,619 ක් විය. ඒ අනුව අයවැයගත ආදායමෙන් රු. 411,669,181 ක් ළඟාකර ගැනීමට සංස්ථාවේ අලෙවි අංශය අසමත් වී තිබුණි. විවලනය අයවැයගත විකුණුම් ආදායමෙන් 38% ක් විය.

- (ඔ) 2009 න් 2019 න් අතර කාලය තුළදී සංස්ථා සේවයෙන් වෙන් ආයතන වෙත මුදා හළ නිලධාරීන්ගෙන් සංස්ථාවට ලැබිය යුතු රු. 2,236,895 ක් අයකර ගැනීමට විගණන දින වන 2024 අප්‍රේල් 30 දින විටත් කටයුතු කර නොතිබුණි.
- (ක) 2023 ජුනි 25 දින අධ්‍යක්ෂ ජනරාල් විසින් සේවා අවශ්‍යතාවය සලකා විධිමත් පරිදි ආයතනයක් තෝරාගන්නා තෙක් සංස්ථාවේ රාත්‍රී කාර්ය මණ්ඩල ප්‍රවාහන සේවා සැපයීම සඳහා ප්‍රසම්පාදන ක්‍රියාවලිය අනුගමනය නොකර පෞද්ගලික ආයතනයක් තෝරා එහෙත් මේවන විට මාස 10 කට ආසන්න කාලයක් ගතවී තිබුණද ඒ සඳහා විධිමත් ක්‍රමවේදයක් අනුගමනය කිරීමට සංස්ථාව කටයුතු කර නොතිබුණු අතර 2023 අගෝස්තු 11 දින සිට 2024 අප්‍රේල් 10 දක්වා කුලී ප්‍රවාහන ගාස්තු වශයෙන් රු. 5,099,281 ක් ගෙවා තිබුණු අතර රු. 1,393,880 ක් ගෙවිය යුතුව තිබුණි.
- (ඟ) කොත්මලේ දොරගොල්ල විකාශනාගාරය රු. 100,000 බැගින් වසර දෙකකට වරක් සියයට 10 බැගින් වැඩි වන පරිදි 2023 ජූලි 01 දින සිට 2033 ජුනි 30 දක්වා වසර 10 කට බඳුදීමට විධිමත් ප්‍රසම්පාදනයකින් තොරව කටයුතු කර තිබුණි.
- (ඡ) බලපත්‍ර අංශයේ සිදු වූ මූල්‍ය අක්‍රමිකතාවයක් හේතුවෙන් සංස්ථාවට සිදු වූ රු. 9,815,799 මූල්‍ය පාඩුව සඳහා වගකිව යුතු නිලධාරීන් සම්බන්ධයෙන් කිසිදු ක්‍රියාමාර්ගයක් 2023 දෙසැම්බර් 31 දින දක්වා ගෙන නොතිබුණි.
- (ච) වර්ග අඩි 20,000 ක් වූ පර්චස් 10 ක ගොඩනැගිල්ලක් බඳු දීමට අදාළව පුවත්පත් දැන්වීම් පලකළද විගණනය විසින් සිදු කල පරීක්ෂාවේදී පර්චස් 123.6 ඒතුල අන්තර්ගත විය. මෙම ගොඩනැගිල්ල පමණක් තක්සේරු දෙපාරතමෙන්තුව විසින් රු. 2,000,000 කට තක්සේරු කර තිබුණි. ඒ අනුව පුද්ගලික සමාගමකට වසරකට මාසික බඳු කුලිය රු.මිලියන 3 කට සිට වසර 02 කට වරක් කුලිය ඉහළ නංවා 2042 වනවිට කුලිය රු. 5,751,716ක් ලෙස වසර 20 කට බඳු දී තිබුණි. එහිදී රු.මිලියන 72 ක අත්තිකාරමක් ලබාගෙන තිබුණු අතර මෙහි ගිවිසුම පුද්ගලික සමාගම විසින් ඒකපාර්ශ්විකව සකස්කර තිබුණු අතර එකතුකළ බඳු වටිනාකම සංස්ථාවට දැරීමට සිදුව තිබීමෙන් 2023 වර්ෂය තුල රු. 3,756,516 ක් සංස්ථාවට පාඩු වී තිබුණි.
- (ඩ) සංස්ථාවේ ප්‍රධාන බැංකු ගිණුමට (2323265) අදාළව 2023 අප්‍රේල් සිට ඔක්තෝබර් දක්වා වූ ණය කාඩ්පත් මගින් ගනුදෙනු කරන ලද තැන්පත් කළ

නමුත් උපලබ්ධි නොවූ මුදල් භාරදීමේ වඩුවර්ෂක් 40 කට අදාළ රු. 623,890 ක් 2024 පෙබරවාරි මාසය වන විටද උපලබ්ධි වී නොතිබුණි.

- (න) සමාලෝචිත වර්ෂයේ මූල්‍ය ප්‍රකාශන තුළ ඇතුළත් 1981 සිට 2016 වර්ෂය දක්වා කාලයට අදාළ විදුලි සංදේශ නියාමන කොමිෂන් සභාවට ගෙවිය යුතු එකතුව රු. 145,162,769 ක ශේෂයද ඇතුළත්ව උපරිත වියදම් තුළ වසර ගණනාවක සිට පැවතෙන රු. 172,114,277 ක ශේෂයක් පැවති අතර එය සමාලෝචිත වර්ෂය වන විටද නිරවුල් කර නොතිබුණි.
- (ආ) දේශීය ආදායම් බදු දෙපාර්තමේන්තුවේ හිඟ බදු එකතු කිරීමේ අංශයේ 2024 අප්‍රේල් 19 දිනට ගුවන් විදුලි සංස්ථාවට අදාළ බදු ප්‍රමාණය රු.99,576,266 හා අධිභාර ශේෂ රු.50,466,521 ක් විය.
- (ඈ) සංස්ථාවේ හිටපු අධ්‍යක්ෂ ජනරාල්වරයෙකුගේ 2021 ජුනි 26 දිනට පැවති මාසික වැටුප රු. 93,020 ක් වුවද, විධිමත් අනුමැතියකින් තොරව රු. 120,020 ක මාසික වැටුපක් 2021 ජුනි මස සිට ගෙවා තිබුණි. ඒ අනුව වැටුප් ලෙස රු. 189,000 ක් වැඩියෙන් ද, හිඟ වැටුප් ලෙස රු. 414,900 ක්ද ගෙවීමට සංස්ථාව කටයුතු කර තිබුණි.


ඩබ්ලිව්.පී.සී.වික්‍රමරත්න
විගණකාධිපති


Sri Lanka Broadcasting Corporation**Statement of financial position**

Financial Statements 2023

(all amounts in Sri Lanka Rupees)


	Note	31 December	31 December	31 December
		2023	2022	2021
ASSETS				
Non-current assets				
Property, plant and equipment	9	1,284,806,651	1,479,574,592	1,698,733,364
Deferred tax Assets	8	34,388,682	42,620,266	57,178,569
Capital Working Progrees	10	19,823,163	18,723,163	15,917,019
Fixed deposits		134,718,677	166,233,768	90,478,538
Investment	11	1,000,000	1,000,000	1,000,000
		1,474,737,172	1,708,151,788	1,863,307,490
Current assets				
Inventories	12	35,178,915	31,837,158	19,811,969
Trade and other receivables	13	1,300,729,033	272,028,144	315,007,400
Cash and cash equivalents	14	34,323,993	109,097,633	159,295,490
		1,370,231,941	412,962,935	494,114,859
Total assets		2,844,969,113	2,121,114,723	2,357,422,349
EQUITY AND LIABILITIES				
Capital and reserves				
Stated capital		780,239,085	480,239,085	397,386,085
Revaluation reserves		1,329,971,999	11,971,999	11,971,999
Retained earnings	15	(1,008,286,552)	(361,482,389)	(218,463,340)
		1,101,924,532	130,728,695	190,894,744
Contingent Liabilities				
Non-current liabilities				
Defined benefit obligations	21	112,789,510	166,810,047	207,642,033
Foreign Grant	20	230,813,448	385,228,863	539,857,262
Government Grant		497,951,083	567,698,791	693,352,122
Other Payable	19	3,301,385	6,301,385	7,789,635
Deferred tax liabilities	8	209,844,894	211,618,748	244,915,237
		1,054,700,320	1,337,657,833	1,693,556,289
Current liabilities				
Trade and other payables	16	421,822,076	401,485,840	318,517,659
Short Term Borrowings	17	55,119,389	60,993,772	14,523,578
Non financial Liabilities	18	211,402,796	190,248,583	139,930,079
Total liabilities		688,344,261	652,728,195	472,971,316
Total equity and liabilities		2,844,969,113	2,121,114,723	2,357,422,349


The Director Finance certifies that the financial statements have been prepared in compliance with the requirements of the Sri Lanka Financial Reporting Standards, Finance Act. No: 38 of 1971 and Sri Lanka Broadcasting Corporation act no.37 of 1966



Mr. Lalith Hettige
Director Finance

Date: 29/02/2024

The Board of Directors is responsible for the preparation and presentation of these Financial Statements. These Financial Statements were authorized by the Board of Directors on ...29th February, 2024.


Hudson Samarasinghe
Chairman
Date: 29/02/2024


Board of Director
Date: 29/02/2024


Board of Director
Date: 29/02/2024

The notes on pages 5 to 31 form an integral part of these financial statements.

Sri Lanka Broadcasting Corporation

Statement of comprehensive income

(all amounts in Sri Lanka Rupees)

	Note	Year ended 31 December 2023	Year ended 31 December 2022 adjusted	Year ended 31 December 2022	Year ended 31 December 2021
Sales	1	667,939,619	682,083,556	682,086,556	632,842,573
Cost of sales	2	539,709,559	555,511,008	555,511,008	555,341,319
Gross profit		128,230,060	126,572,548	126,575,548	77,501,254
Other operating income	3	391,964,905	364,569,389	364,332,698	340,018,557
Distribution costs	4	3,033,053	15,311,236	15,311,236	14,009,237
Other Operating Expenses	5	392,694,768	350,775,686	350,971,983	355,045,386
Administrative expenses	6	294,509,362	355,005,572	355,818,272	377,874,344
Operating profit		(170,042,219)	(229,950,557)	(231,193,244)	(329,409,156)
Finance costs	7	12,463,385	5,195,318	5,195,318	4,103,603
Profit/(Loss) before Copansation		(182,505,604)	(235,145,875)	(236,388,563)	(333,512,759)
Compansation	6.1	(349,902,958)			
Profit/(Loss) after Copansation		(532,408,562)	(235,145,875)	(236,388,563)	(333,512,759)
Govt. Grant	3.1				345,000,000
Profit/(Loss) after Govt. Grant		(532,408,562)	(235,145,875)	(236,388,563)	11,487,241
Income Tax	8	(10,507,297)	15,476,900	60,478,069	45,198,370
Profit/(Loss) after Income Tax		(542,915,858)	(219,668,975)	(175,910,494)	56,685,611
Other Comprehensive Income	21	(103,888,305)	34,779,394	34,779,394	54,947,608
Profit after tax		(646,804,163)	(184,889,581)	(141,131,100)	111,633,219
Total comprehensive income		(646,804,163)	(184,889,581)	(141,131,100)	111,633,219

The notes on pages 5 to 31 form an integral part of these financial statements.

Sri Lanka Broadcasting Corporation

Statement of changes in equity

(all amounts in Sri Lanka Rupees)

	Stated capital	Revaluation reserves	Retained earnings	Total
Balance at 1 January 2021	307,386,085	11,971,999	(377,857,113)	(58,499,029)
Comprehensive income				
Comprehensive income			111,633,219	111,633,219
Capital	90,000,000		47,760,554	47,760,554
Revenue Reserve				90,000,000
Balance at 31 December 2021	397,386,085	11,971,999	(218,463,340)	190,894,744
Balance at 1 January 2022	397,386,085	11,971,999	(218,463,340)	190,894,745
Comprehensive income				
Comprehensive income			(184,889,581)	(184,889,581)
Adjustment			41,870,531	
Revenue Reserve				
Capital	82,853,000			82,853,000
Balance at 31 December 2022	480,239,085	11,971,999	(361,482,389)	130,728,696
Balance at 1 January 2023	480,239,085	11,971,999	(361,482,389)	130,728,696
Adjustment		1,318,000,000		1,318,000,000
Comprehensive income			(646,804,163)	(646,804,163)
Revenue Reserve				
Capital	300,000,000			300,000,000
Balance at 31 December 2023	780,239,085	1,329,971,999	(1,008,286,552)	1,101,924,533

The notes on pages 5 to 31 form an integral part of these financial statements.

Cash Flow Statement for the year ended 31st December 2023

Description	2023		2022	
Cash flow from operating activities				
Net profit before interest and tax		(532,408,562)		(236,388,563)
Adjustment for				
Amortisation of government grant	(69,511,017)		(82,800,331)	
Amortisation of grant Trinco	(154,415,414)		(154,628,399)	
Depreciation	75,797,650		75,053,883	
Depreciation Trinco	159,922,491		159,851,496	
Software Amortisation				
Provision for gratuity	16,621,434		36,341,450	
Provision for bad debts	2,453,928		13,798,736	
Disposal assets				
Gain/(Loss) on Exchange ESC	4,853,643	35,722,716	(13,707,668)	33,909,167
		(496,685,845)		(202,479,396)
Operating profit before working capital				
increase/ Decrease in inventories	(3,341,756)		(12,025,189)	
Increase/ Decrease in Trade & other receivables	(53,371,352)		14,678,743	
Increase/Decrease in Trade & other payables	42,896,347		148,013,899	
Increase/Decrease in Non financial Liabilities	(28,789,841)	(42,606,602)	37,956,978	188,624,431
Gratuity paid		(189,624,644)		(29,222,119)
Tax Paid				
Net cash from operating activities				
Cash flow from investing activities				
Fixed Deposits	-		(75,755,230)	
Government Grant	300,000,000		40,000,000	
Disposal assets	368,600,786			
Purchase of property, plant and equipment	(7,482,950)		(15,461,957)	
Capital work in progress	(1,100,000)	660,017,836	(2,806,144)	(54,023,331)
Net cash used in investing activities				
Cash flow from Financial activities				
Payment of lease rental				
Net cash used in Financial activities				
Cash flow from finance activities				
Net Increase/ Decrease in cash and cash equivalents		(68,899,255)		(97,100,415)
Cash and cash equivalents at beginning of period		48,103,860		145,204,275
Cash and cash equivalents at end of period (note 14)		(20,795,395)		48,103,860

The notes on pages 5 to 31 form an integral part of these financial statements.

Notes to the financial statements

1 General information

1.1 Reporting Entity

Sri Lanka Broadcasting Corporation, a Corporation duly incorporated and established under the Sri Lanka Broadcasting Corporation Act No. 37 of 1966 having its registered office at Independence Square, Colombo 07 and principal place of business is situated at Independence Square, Colombo 07.

1.2 Principal Activities and Nature of Operations

During the year, the principal activity of the Corporation is sale of airtime.

1.3 Date of Authorization for Issue

Financial Statements of Sri Lanka Broadcasting Corporation for the year ended 31st December 2023 was presented for approval on 29th February 2023.

1.4 Number of employees

The number of permanent employees at the end of the year was 317

And the number of Contract staff at the end of the year was 62

(31.12.2022 – 659)

2 .Basis of preparation and adoption of Sri Lanka Financial Reporting Standards ('SLFRS')

The Corporation prepares its financial statements in accordance with the Sri Lanka Accounting Standards ("SLFRS") issued by the Institute of Chartered Accountants of Sri Lanka and Sri Lanka Accounting and Auditing Standards Act No. 19 of 1995.

The institute of Chartered Accountants of Sri Lanka issued a new volume of Sri Lanka Accounting Standards (" SLFRS') and to require enterprises to apply these standards effective for years beginning on or after 1 January 2012.

3. 1 Summary of significant accounting policies

The principal accounting policies applied in the preparation of these financial statements are set out below. These policies have been consistently applied to all the years presented, unless otherwise stated.

3.1.1 Basis of preparation

The financial statements of Sri Lanka Broadcasting Corporation have been prepared in accordance with Sri Lanka Financial Reporting Standards (SLFRS). The financial statements have been prepared under the historical cost and other specific measurements which are explained in the succeeding notes.

No adjustments have been made for inflationary factors affecting the financial statements.

The preparation of financial statements in conformity with SLFRS require the use of critical accounting estimates. It also requires management to exercise its judgment in the process of applying the corporation's accounting policies. The areas where assumptions and estimates are significant to the financial statements are disclosed in Note 4. The reported amounts of assets and liabilities and disclosure of contingent assets and liabilities at the date of the financial statements and the report of amounts of revenue and expenses during the reporting period. Although these estimates are based on management's best knowledge of current events and actions, actual results ultimately may differ from those estimates.

3.1.2 Going Concern

The directors have made an assessment of the Corporation's ability to continue as a going concern and they do not intend either to liquidate or to cease trading.

3.1.3 Post Balance Sheet Events

All material events occurring after the balance sheet date have been considered and where necessary adjustments have been made to /or disclosed in the financial statements.

3.1.4 Comparative Information

The Accounting policies ,which have been consistently applied by the Corporation ,are unless otherwise stated ,consistent with those used in the previous years. Previous year's figures and phases have been rearranged to confirm to the presentation.

3.1.5 Foreign currencies

(a) Functional and presentation currency

Items included in the financial statements of the Corporation is measured using the currency of the primary economic environment in which the entity operates ("the functional currency"). The financial statements are presented in Sri Lankan Rupees, which is the Corporation's functional and presentation currency.

(b) Foreign Currency Transactions and balances

Foreign currency transactions are translated into the functional currency using the exchange rates prevailing at the dates of the transactions or valuation where items are measured. Foreign exchange gains and losses resulting from the settlement of such transactions and from the translation at year-end exchange rates of monetary assets and liabilities denominated in foreign currencies are recognized in the income statement.

3.2 Other Significant Accounting Policies**3.2.1 Assets and Bases of Their Valuation**

Assets classified as current assets in the Balance Sheet are cash and those which are expected to be realized in cash, during the normal operating cycle of the Corporation's business, or within one year from the Balance Sheet date, whichever is shorter. Assets other than current assets are those which the Corporation intends to hold beyond a period of one year from the Balance Sheet date.

3.2.1.1 Property, plant and equipment

Land and buildings comprise mainly head office, regional and transmission station. All the property, plant and equipment are stated at historical cost. The cost of PPE is the cost of purchase with any incidental expenses incurred in bringing the assets to its working conditions, for its intended use. Expenditure incurred for the purpose of acquiring, extending or improving assets of permanent nature has been treated as capital expenditure. Subsequent costs are included in the asset's carrying amount or recognized as a separate asset, as appropriate, only when it is probable that future economic benefits associated with the item will flow to the Corporation and the cost of the item can be measured reliably.

3.2.1.2 Restoration Costs

Expenditure incurred on repairs or maintenance of property, plant and Equipment in order to restore or maintain the future economic benefits expected from originally assessed standard of performance, is recognized as an expense when incurred.

3.2.1.3 Depreciation

Land is not depreciated. Provisions for depreciation for other assets are calculated by using a straight-line method on the cost / revalued amounts of all fixed assets. The principal annual rates used for this purpose are:

Buildings	2.5%
Plant and machinery	7.5%
Audio Frequency Equipment	7.5%
Furniture and fixture & Equipment	10%

Transmitter	7.5%
Motor vehicles	25%
Musical Instruments	10%
Computer Equipment	50%
Record Tapes	33.33%
Loose Tools	50%
Software	50%

The asset's residual values and useful lives are reviewed, and adjusted if appropriate, at the end of each reporting period.

An asset's carrying amount is written down immediately to its recoverable amount if the asset's carrying amount is greater than its estimated recoverable amount.

Gains and losses on disposal of property, plant and equipment are determined by reference to their carrying amount and are taken into account in determining operating profit. When revalued assets are sold, the amounts included in other reserves are transferred to retained earnings.

3.2.1.4. Cost of Sale Rates are given below,

Salaries & Wages	60%
EPF	60%
ETF	60%
Travelling & Subsistence	50%
Programme Expenditure	100%
Relief Staff	90%
Vehicle hiring charges	40%
Maintenance cost	40%
Linking charges	100%
Higher of outside Tower	100%
Electricity	75%
Business Promotion Expenditure	100%
Commission (Local)	100%
Commission (Foreign)	100%

3.2.2 Capital Work-in-Progress

Capital work-in-progress represents the accumulated cost of materials and other costs directly related to the construction of an asset. Capital work-in-progress is transferred to the respective asset accounts at the time it is substantially completed and ready for its intended use.

3.2.3 Financial Assets

3.2.3.1. Classification

3.2.3.2 Loans and receivable

Loans and receivables are non-derivative financial assets with fixed or determinable payments that are not quoted in an active market. They are included in current assets, except for maturities greater than 12 months after the end of the reporting period. These are classified as non-current assets. The Corporation's loans and receivables comprise 'trade and other receivables' and 'cash and cash equivalents' in the statement of financial position. (Notes 13 and 14).

3.2.3.3 Recognition and measurement

Financial assets carried at fair value through profit or loss is initially recognized at fair value, and transaction costs are expensed in the income statement. Financial assets are derecognized when the rights to receive cash flows from the investments have expired or have been transferred substantially all risks and rewards of ownership. Available-for-sale financial assets and financial assets at fair value through profit or loss are subsequently carried at fair value. Loans and receivables are subsequently carried at amortized cost using the effective interest method.

Gains or losses arising from changes in the fair value of the 'financial assets at fair value through profit or loss' category are presented in the income statement within 'other (losses)/gains – net' in the period in which they arise.

Changes in the fair value of monetary and non-monetary securities classified as available for sale are recognized in other comprehensive income. When securities classified as available for sale are sold or impaired, the accumulated fair value adjustments recognized in equity are included in the income statement as 'gains and losses from investment securities'. Interest on available-for-sale securities calculated using the effective interest method is recognized in the income statement as part of other income.

3.2.3.4 Impairment of financial assets

(a) Assets carried at amortized cost

The Corporation assesses at the end of each reporting period whether there is objective evidence that a financial asset is impaired. A financial asset is impaired and impairment losses are incurred only if there is objective

evidence of impairment as a result of one or more events that occurred after the initial recognition of the asset (a 'loss event') and that loss event (or events) has an impact on the estimated future cash flows of the financial assets that can be reliably estimated.

Evidence of impairment may include indications that the debtors or a group of debtors is experiencing significant financial difficulty, default or delinquency in interest or principal payments, the probability that they will enter bankruptcy or other financial reorganization, and where observable data indicate that there is a measurable decrease in the estimated future cash flows, such as changes in arrears or economic conditions that correlate with defaults.

For loans and receivables category, the amount of the loss is measured as the difference between the asset's carrying amount and the present value of estimated future cash flows (excluding future credit losses that have not been incurred) discounted at the financial asset's original effective interest rate. The carrying amount of the asset is reduced and the amount of the loss is recognized in the consolidated income statement. If a loan or held-to-maturity investment has a variable interest rate, the discount rate for measuring any impairment loss is the current effective interest rate determined under the contract. As a practical expedient, the Corporation may measure impairment on the basis of an instrument's fair value using an observable market price.

If, in a subsequent period, the amount of the impairment loss decreases and the decrease can be related objectively to an event occurring after the impairment was recognized (such as an improvement in the debtor's credit rating), the reversal of the previously recognized impairment loss is recognized in the income statement.

3.2.3.5 Trade receivables

Trade receivables are carried at anticipated realizable value. A provision for impairment of trade receivables is established when there is objective evidence that the Corporation will not be able to collect all amounts due according to the original terms of the receivables. Significant financial difficulties of the debtor, probability that the debtor will enter bankruptcy or financial reorganization and default payments are considered indicators that the trade receivable is impaired. The carrying amount of the asset is reduced through the use of an allowance account, and the amount of the loss is recognized in the statement of comprehensive income within distribution cost. When a trade receivable is uncollectible, it is written off against the allowance account for trade receivable. Subsequent recoveries of amounts previously written-off are credited against distribution cost in the income statement.

Trade receivables are recognized initially at fair value and subsequently measured at amortized cost using the effective interest method, less provision for impairment.

3.2.4 Inventories

Inventories are stated at the lower of cost or net realizable value. Cost is determined on a purchase price basis. Net realizable value is the estimate of the selling price in the ordinary course of business, less the costs of completion and selling expenses.

3.2.5 Cash and cash equivalents

In the statement of cash flows, cash and cash equivalents includes cash in hand, deposits held at call with banks, other short-term highly liquid investments with original maturities of three months or less and bank overdrafts. In the statement of financial position, bank overdrafts are shown within borrowings in current liabilities.

3.2.6 Borrowing costs

General and specific borrowing costs directly attributable to the acquisition, construction or production of qualifying assets, which are assets that necessarily take a substantial period of time to get ready for their intended use or sale, are added to the cost of those assets, until such time as the assets are substantially ready for their intended use or sale.

Investment income earned on the temporary investment of specific borrowings pending their expenditure on qualifying assets is deducted from the borrowing costs eligible for capitalization.

All other borrowing costs are recognized in profit or loss in the period in which they are incurred.

3.2.7 Current and deferred tax

The tax expense for the period comprises current and deferred tax. Tax is recognized in the income statement, except to the extent that it relates to items recognized in other comprehensive income or directly in equity. In this case, the tax is also recognized in other comprehensive income or directly in equity, respectively.

a) Current Taxation

Current tax liabilities arise to the Corporation in accordance with the provisions of the Inland Revenue Act No. 24 of 2017 and amendments thereto. These liabilities are provided for in the Financial Statements applying the said provisions which the management believes reflect actual liability. There can be instances where the stand taken by the Corporation on transaction is contested by the Revenue Authority. Any additional costs on account of these issues are accounted for as a tax expense at the point of liability is confirmed on the Corporation.

Current tax assets and liabilities for the current year and prior periods are measured at the amounts expected to be recovered from or paid to Revenue Authority. Tax rates and tax laws used to compute the amount are those that are enacted or substantively enacted by the Balance Sheet date. The provision for current tax is based on the elements of income and expenditure as reported in the Financial Statements.

b) Deferred Tax

Deferred tax is recognized using the Balance Sheet method, providing for temporary differences between carrying amounts of assets and liabilities for financial reporting purposes and the amount used for taxation purposes. Deferred tax is not recognized for the temporary differences arising in the initial recognition of assets

or liabilities in a transaction that is not a business combination and that affects neither accounting nor taxable profit, and differences relating to investment subsidiaries to the extent that they probably will not reverse in the foreseeable future. In addition, deferred tax is not recognized for taxable temporary differences arising on the initial recognition of goodwill. Deferred tax is measured at the tax rates that are expected to be applied to the temporary differences when they reverse, based on the laws that have been enacted or substantively enacted by reporting date. Deferred tax assets and liabilities are offset if there is a legal enforceable right to set off current tax liabilities and assets, and they relate to income taxes levied by the same tax authorities on the same taxable entity.

A deferred tax asset is recognized only to the extent that it is probable that future profits will be available against which the temporary difference can be utilized. Deferred tax assets are reviewed at each reporting date and are reduce to the extent that is no longer probable that the related tax benefit will be realized.

3.2.8 Employee benefits

3.2.8.1 Retirement Benefit Obligations

a) Defined Benefit Plan – Retirement Gratuity Provision

A defined benefit plan is a post-employment benefit plan other than a defined contribution plan. The liability recognized in the financial statements in respect of defined benefit plan is the present value of the defined obligation at the reporting date. The defined benefit obligation is calculated using the projected unit credit method. The present value of the defined benefit obligation is determined by discounting the estimated future cash outflows.

Using interest rates that are determined in currency in which the benefits will be paid and that have term to maturity approximating to the terms of the related liability.

Provision has been made for retirement gratuities from the first year of service for all employees, in conformity with LKAS 19 (Revised 2006) on retirement benefit costs. However, under the payment of Gratuity Act No. 12 of 1983, the liability to an employee arises only on completion of 5 years of continued service.

The liability is not externally funded. The key assumption by the Management includes the followings,

01. Rate of Interest of 13.10%
02. Rate of Salary increment of 1.5%
03. Retirement age of all employees 60 Year
04. Staff Turnover factor 2%

b) Defined Contribution Plans – “Employees Provident Fund” & “Employees Trust Fund”

All employees who are eligible for “Employees Provident fund” contribution and “Employees Trust Fund” contribution are covered by relevant contribution funds in line with respective statutes and regulations. Employer’s contribution to the defined contribution plans are recognized as an expense in the Income Statement when incurred.

3.2.9 Government grants

Grants from the government are recognized at their fair value where there is a reasonable assurance that the grant will be received and the corporation will comply with all attached conditions.

Government grants relating to costs are deferred and recognized in the statement of comprehensive income over the period necessary to match them with the costs that they are intended to compensate.

Government grants relating to property, plant and equipment are included in non-current liabilities as deferred government grants and are credited to the statement of comprehensive income on a straight-line basis over the expected lives of the related assets.

Amortization Rates are given below,

Buildings	2.5%
Plant and machinery	7.5%
Audio Frequency Equipment	7.5%
Furniture and fixture & Equipment	10%
Transmitter	7.5%
Motor vehicles	25%
Computer Equipment	50%
Software	50%

3.2.10 Provisions

Provisions are recognized when the Corporation has a present legal or constructive obligation as a result of past events, it is probable that an outflow of resources embodying economic benefits will be required to settle the obligation, and a reliable estimate of the amount of the obligation can be made.

3.2.11 Contingent Liabilities and Contingent Assets

A contingent liability is a possible obligation that arises from past events whose existence will be confirmed by the occurrence or non-occurrence of one or more uncertain future events beyond the control of the corporation or a present obligation that is not recognized because it is not probable that an outflow of resources will be required to settle the obligation. A contingent liability also arises in extremely rare cases where there is a liability that can not be measured reliably. The corporation does not recognize a contingent liability but discloses its existence in the Financial Statements.

A contingent asset is a possible asset that arises from past events whose existence will be confirmed by the occurrence or non-occurrence of one or more uncertain future events beyond the control of the corporation. The corporation does not recognize contingent assets but discloses its existence where inflows of economic benefits are probable, but not virtually certain.

3.2.12 Trade Payables

Trade payables are obligations to pay for goods or services that have been acquired in the ordinary course of business from suppliers. Accounts payable are classified as current liabilities if payment is due within one year or less (or in the normal operating cycle of the business if longer). If not, they are presented as non-current liabilities.

Trade payables are recognized initially at fair value and subsequently measured at amortized cost using the effective interest method.

3.2.13 Finance Lease Obligations

Property, plant and equipment on finance leases which effectively transfers to the corporation substantially all the risks and benefits incidental to Ownership of the leased items are capitalized at the inception of the lease at the fair value of the leased property or, if lower, at the present value of the minimum lease payment at inception of the, less accumulated depreciation

The total interest payable is accounted as interest in suspense. The corresponding credit is recorded lease as an amount payable to lesser. The installments paid are used to reduce the liability.

The Interest charge of the year is transferred from the interest suspense account to the Income Statement.

3.2.14 Income Statement

3.2.14.1 Revenue recognition

Revenue is measured at the fair value of the consideration received or receivable, and represents amounts receivable for service supplied, stated net of discounts and value added taxes. The corporation recognizes revenue when the amount of revenue can be reliably measured; when it is probable that future economic benefits will flow to the entity; and when specific criteria have been met for each of the corporation's activities, as described below the Corporation bases its estimate of return on historical results, taking into consideration the type of customer, the type of transaction and the specifics of each arrangement.

(a) Sale of Air time

Revenue comprises the sale of air time. Revenue from the sale of air time is recognized when advertisement are aired .

(b) Interest income

Interest income is recognized as the interest accrued on the time basis (taking into account the effective yield on the asset) unless collectability is in doubt.

(c) Net Gains and Losses on Disposals of Property, Plant & Equipment

Net gains and losses on disposal of an item on Property, Plant & Equipment are determined by comparing the net sales proceeds with the carrying amount of Property, Plant & Equipment and are recognized in the Income Statement.

(d) Other Income

All other incomes are recognized on an accrual basis.

3.2.15. Expenditure Recognition**a) Operating Expenses**

Expenses are recognized in the income statement on the basis of a direct association between the cost incurred and the earning of specific items of income. All expenditure incurred in the running in the business and in maintaining the property, plant and equipment in a state of efficiency has been charged to income in arriving at the profit / (loss) for the year. Provisions have also been made for bad and doubtful debts, all known liabilities and depreciation on Property, Plant & Equipment.

b) Finance Expenses

Interest expenses are recognized on an accrual basis. Borrowing costs are recognized as an expense in the period in which they are incurred.

3.2.16 Comparatives

Where necessary, comparative figures have been adjusted to conform with change in presentation in the current year.

4. Critical accounting estimates and judgment

judgments, estimates, and assumptions that affects the application of accounting policies and reported amounts of assets, liabilities, income and expenses and disclosure of contingent liabilities, at the reporting date. However, uncertainty about these assumptions and estimates could result in outcome that require material adjustments to the carrying amounts of assets or liabilities effected in future periods.

The judgments, estimates and underlying assumptions are based on historical experience and various other factors that are believed to be reasonable under the circumstances, the results of which form the basis of making the judgments, estimates and assumptions about the carrying amount of assets, liabilities and contingent liabilities that are not readily identified from other sources.

The judgments, estimates and underlying assumptions are reviewed on an ongoing basis. Revisions to accounting estimates are recognized in the period in which the estimate is revised if the revision affects only that period or in the period of the revision and future periods if the revision affects both current and future periods. Judgments, estimates and assumptions made by the management in application of LKASs that could have a significant effect on the Financial Statements.

(a) Pension benefits

The present value of the pension obligations depends on a number of factors that are determined on an actuarial basis using a number of assumptions. The assumptions used in determining the net cost (income) for pensions include the discount rate. Any changes in these assumptions will impact the carrying amount of pension obligations.

The corporation determines the appropriate discount rate at the end of each year. This is the interest rate that should be used to determine the present value of estimated future cash outflows expected to be required to settle the pension obligations. In determining the appropriate discount rate, the corporation considers the interest rates of corporate bonds. Other key assumptions for pension obligations are based in part on current market conditions.

(b) Income taxes

The corporation is subject to income taxes. Significant judgment is required in determining the provision for income taxes. There are many transactions and calculations for which the ultimate tax determination is uncertain. The corporation recognizes liabilities for anticipated tax audit issues based on estimates of whether additional taxes will be due. Where the final tax outcome of these matters is different from the amounts that were initially recorded, such differences will impact the current and deferred income tax assets and liabilities in the period in which such determination is made.

5. Financial Risks Management

5.1 Financial risks factors

The corporation's activities expose it to a variety of financial risks: market risk (including currency risk, fair value interest rate risk, cash flow interest rate risk and price risk), credit risk and liquidity risk. The Corporation's overall risk management program focuses to minimize potential adverse effects on the Corporation's financial performance.

Risk management is carried out by a Finance department under the policies approved by the board of directors.

a) Market Risks**(i) Foreign exchange risk**

The Corporation imports required equipment internationally and it is exposed to foreign exchange risk arising from various currency exposures primarily with respect to the US dollars. To manage their foreign exchange risk arising from future commercial transactions and recognized assets and liabilities, corporation enter in to agreement with local agents.

(ii) Price risk

The group is exposed to commodity price risk . Corporation minimizes the risk by entering agreement with the main suppliers.

iii) Credit risks

Credit risk is exposing mainly from trade receivables and corporation is responsible for managing and analyzing the credit risk for each of their new clients before delivering the service.

Credit risk arises from cash and cash equivalents, deposits with banks and financial institutions, as well as credit exposures to customer's receivables and committed transactions. For banks and financial institutions, only independently rated parties with a minimum rating of 'A' are accepted. Risk control assesses the credit quality of the customer, taking into account its financial position, past experience and other factors. Individual risk limits are set based on internal or external ratings. The utilization of credit limits is regularly monitored.

iv) Liquidity risks

Cash flow forecasting is performed by the corporation and reviewed regularly to ensure the corporation's liquidity requirement. Such forecasting takes into consideration the corporation's debt financing plans, covenant compliance. Surplus cash held by the corporation over and above balance required for working capital management are transferred to the time deposit to earn interest income with appropriate maturities to meet the obligation.

6 . Related party transactions

Name of the Relationship	Designation	Nature of the Transaction	Period
Mr. Hudson Samarasinghe	Chairman	No	2021.06.25 – 2023.12.31
Rew.Pannaluwa paghannarama	Board Member	No	2023.04.24 – 2023.12.31
Mr.Priyantha K. Rathnayake	Board Member	No	2022.06.13 – 2023.12.31
Mr. M.A.C.Sisira Kumara	Board Member	No	2022.01.29 – 2023.12.31
Mr. J.Yogaraj	Board Member	No	2022.06.13 – 2023.12.31
Mr. Dunil Heiyanthuduwa	Ministry Member	No	2022.06.28 – 2023.12.31
Mrs. D.C.W.Hapugoda	Treasury Member	No	2022.11.22 – 2023.12.31

Note 1
Revenue

Description	2023	2022 adjusted	adjustment	2022	2021
Sale of Air Time Asia Service	12,374,532	11,812,630		11,812,630	7,437,060
Sale of Air Time T.W.R.	62,711,224	96,910,536		96,910,536	99,044,845
Sale of Air Time Local Service	446,966,125	417,786,393	(3,000)	417,789,393	440,631,760
Production Charges - Local Service	9,163,363	8,231,494		8,231,494	6,951,071
Revenue Trincomalee Project	134,861,164	145,742,997		145,742,997	77,886,600
Obituary Notices	1,863,210	1,599,505		1,599,505	891,237
Sale of Air Time FEBA					
	667,939,619	682,083,556	(3,000)	682,086,556	632,842,573

Note - 2
Cost of Sales

Description	2023	2022	2021
Salaries, Wages & Allowances	209,415,244	270,796,111	269,168,814
Employee Provident Fund	29,296,615	38,812,998	41,588,028
Employee Trust Fund	6,012,657	8,453,305	8,367,114
Traveling and Subsistence	632,551	807,977	1,421,163
Programme Expenditure	6,604,995	4,932,619	4,058,451
Relief Staff	30,345,241	30,689,358	31,977,685
Vehicle hiring Charges	2,766,108	5,120,108	4,595,302
Maintenance cost	3,603,735	10,534,789	4,674,739
Linking Charges		4,166,404	4,086,702
Higher of Outside Tower	10,220,726	9,026,614	7,662,685
Electricity	185,114,900	114,638,879	114,865,425
Business promotion expenditure	220,540	572,845	1,960,850
Commission on Sale of Air Time (Local)	53,611,230	55,165,315	59,823,804
Commission on Sale of Air Time (Foreign)	1,865,016	1,793,686	1,090,557
	539,709,559	555,511,008	555,341,319

The notes on pages 5 to 31 form an integral part of these financial statements.

Note - 3**Other Operating Income**

Description	2023	2022 adjusted	adjustment	2022	2021
Interest on Loans	15,165,593	13,588,685		13,588,685	6,285,714
Miscellaneous Income (Other)	143,466,383	88,874,676		88,874,676	69,286,746
Fines from Advertising Agents for Returned Cheques	86,906	30,555		30,555	13,643
House Rent	31,769	39,726		39,726	39,713
Income from Circuit Bunglow - Nuwara Eliya	740,475	355,465		355,465	66,941
Special Recording	1,695,698	923,231		923,231	285,037
Gain/Loss on Exchange		15,160,751		15,160,751	-
Licensing of Importers, Dealers	5,805,000	6,620,000		6,620,000	7,345,000
Sale of Cassettes	910,504	1,097,025		1,097,025	742,711
Fine Account	96,112	73,551		73,551	25,250
Income from Circuit Bungalow-Ambewella	30,000	55,000		55,000	120,402
Sales of Publication	10,034	85,303		85,303	78,533
Sub Total	168,038,473	126,903,968	-	126,903,968	84,289,690
Amortisation of government grant	69,511,017	83,037,022	236,691	82,800,331	100,322,193
Amortisation grant Trinco	154,415,414	154,628,399		154,628,399	155,406,674
Sub Total	223,926,431	237,665,421	236,691	237,428,730	255,728,867
Grand Total	391,964,905	364,569,389	236,691	364,332,698	340,018,557

Note - 3.1**Government Grant**

Description	2023	2022	2021
Govt. Grant for Licence Fees		-	345,000,000
	-	-	345,000,000

Note 04**Distribution Cost**

Description	2023	2022	2021
Provision for bad and doubtful debts	2,453,928	13,798,736	6,245,224
Programme Exp.(Cricket & Artist)	579,125	1,512,500	7,764,013
	3,033,053	15,311,236	14,009,237

Note 5.**Other Operating Expenses**

Description	2023	2022 adjusted	adjustment	2022	2021
Contribution to Outside Broadcasting Organisati	1,632,934	1,835,422		1,835,422	1,680,898
News Service & News Summaries	454,110	262,610		262,610	351,858
Advertising and Publicity	1,973,088	7,946,340		7,946,340	380,439
Electricity and Power	61,859,476	32,153,914		32,153,914	38,433,767
Postage & Telephones	12,740,911	10,693,881		10,693,881	11,719,576
Printing & Stationery	4,420,603	4,596,794		4,596,794	3,415,856
Cost of Printing Publication	12,884	2,525		2,525	-
Motor Vehicle running expenses	11,789,734	9,901,160		9,901,160	11,742,671
Repairs & Maintenance of Broadcasting equipm	6,427,317	12,585,094	(21,098)	12,606,191	7,012,110
Repairs and Maintenance of Furniture fix & fittin	10,257,608	5,003,833	(175,199)	5,179,032	5,434,134
Repairs and Maintenance of Building & Garden	6,478,408	6,252,240		6,252,240	5,968,262
Depreciation	75,797,650	75,053,883		75,053,883	88,849,849
Depreciation Trinco	159,922,491	159,851,496		159,851,496	160,774,772
Software Amortization		-			4,382,527
Cassettes expenditure	1,591	196,667		196,667	912,700
Social Security Contribution Levy	14,465,178	3,181,464		3,181,464	-
Vehicle hiring Charges	16,281,367	7,724,512		7,724,512	6,892,952
Stamp Duty	56,925	5,120,677		5,120,677	41,325
Course Fee Expenses	3,108,790	2,259,514		2,259,514	2,077,389
Radio frequency Charges	5,013,700	6,153,660		6,153,660	4,974,300
	392,694,768	350,775,686	(196,297)	350,971,983	355,045,386

Note 06**Administrative Expenses**

Description	2023	2022 adjusted	adjustment	2022	2021
Allowances - Chairman & Members of the Corp	1,115,600	1,116,000		1,116,000	1,322,335
Salaries, Wages & Allowances	142,447,642	180,530,741		180,530,741	179,445,877
Special Incentive		-			-
Employee Provident Fund	20,095,150	25,647,391		25,647,391	27,725,352
Employee Trust Fund	4,008,438	4,526,299		4,526,299	5,578,075
Overtime to Staff	14,696,297	16,465,740		16,465,740	29,375,582
Relief Staff	3,929,693	3,156,268		3,156,268	3,553,076
Emoluments to Contract Staff	45,062,451	55,276,335		55,276,335	54,421,871
Traveling and Subsistence-(Foreign & Local)	1,433,041	965,173		965,173	1,421,163
Holiday pay	2,806,722	2,680,643		2,680,643	3,440,160
Gratuity	16,621,434	36,341,450		36,341,450	35,606,070
Entertainment by Chairman	276,861	238,569		238,569	402,019
Entertainment by Director General	119,950	133,368		133,368	81,752
Welfare	1,838,893	2,983,549		2,983,549	5,442,818
Medical Service		-			226,055
General Charges	1,559,016	1,235,297		1,235,297	2,256,016
Private security Service	6,226,313	7,096,400		7,096,400	13,365,700
Rent Rate & Taxes	21,633,317	7,479,219	(1,316,700)	8,795,919	6,362,907
Insurance	2,641,425	4,703,575		4,703,575	4,838,239
Audit fees	1,680,000	2,184,000	504,000	1,680,000	1,428,000
Legal Fees	4,437,962	2,042,065		2,042,065	1,336,487
Publications & Periodicals	744,320	180,988		180,988	244,790
Penalty for gratiuity,court cases & other etc	1,134,838	22,502		22,502	-
	294,509,362	355,005,572	(812,700)	355,818,272	377,874,344

* The Corporation had incurred Rs.189,000.00 in respect of Broadcasting Obituary notice of relatives staff members for the year 2023.These notice were Broadcast in accordance with the approved scheme in force. This was the practice adopted by the corporation every year.

Pending Legal Cases – 2023

* Five Cases Pending at the Supreme Court.

It is an appeal filed by the corporation to set aside the judgement of the D.C. Case No 23089/MR - Regarding the awarding of Rs. 10,000,000/- with legal interest for the plaintiff og the D.C. Case.

* There are Four cases pending at the Court of Appeal. The status of these cases are as follows.

It is an appeal filed by the corporation to set aside the awards of the Arbitration cases nos. A/101/2019 , A/61/2019, A/47/2019.

* There are Three cases pending at High Court.

One cases demands Rs. 8 million + interest and the other demands Rs. 5,917,217/- + interest and 10% Commission from US \$ 26,775.

* Five Cases are Pending at District Court

* Three Cases Pending at Magistrate Court.

*One Case Pending at Labour Tribunal

6.1 Compansation

The Sri Lanka Broadcasting Corporation introduce Volantary Retirement Scheme (VRS) from 31.05.2023- 31.12.2023,

A provision of Rs.1286 million for the land of Ekala Transmitting Station was negotiated.

Sri Lanka Broadcasting Corporation received a sum of Rs 300/-million from the Treasury and sum of Rs 325/-million was received from the Urban Development Authority. 300 Million Capitalised instruction given by the Department of Public Enterprises.

A number of 233 employees were retired from the VRS Sri Lanka Broadcasting Corporation allocated following amounts for

1. Gratuity – Rs-153/- millions
2. Compensation- Rs 349/-millions

Note 07**Finance Cost**

Description	2023	2022	2021
Bank Charges	470,141	987,386	466,423
OD Interest	7,064,842	4,160,881	3,585,758
Gain/(Loss) exchange	4,853,643		
Credit Card Commission	74,758	47,051	51,422
	12,463,385	5,195,318	4,103,603

The notes on pages 5 to 31 form an integral part of these financial statements.

Note 08

8 (i) Income Tax	2023		2022		2021	
Net Loss as per financial statements		-		(235,145,875)		(335,713,724)
Less:.						
Interest Income	(15,165,593)	(15,165,593)	(13,588,685)	(13,588,685)	(6,285,714)	(6,285,714)
Add:Disallowable expenses		(15,165,593)		(248,734,560)		(341,999,438)
Depreciation	75,797,650		75,053,883		88,838,538	
Depreciation Trinco	159,922,491		159,851,496		160,774,772	
Provision for bad debts	2,453,928		13,798,736		6,245,224	
Provision Gratuity	16,621,434		36,341,450		36,559,005	
Entertainment	396,810		371,937		483,771	
Legal Fees	4,437,962		2,042,065		1,517,487	
Penalty	1,134,838		22,502		-	
Stamp Duty	56,925	260,822,040	5,120,677	292,602,745	41,325	294,460,122
		245,656,447		42,625,498		(47,539,316)
Less:- Allowable Items						
Capital Allowances	(105,769,594)		(104,425,232)		(107,651,180)	
Gratuity Paid	(189,624,644)	(295,394,238)	(29,222,219)	(133,647,451)	(52,071,185)	(159,722,365)
Business Loss		(49,737,791)		(91,021,953)		(207,261,681)
Computation of Investment Income						
Interest Income	15,165,593	15,165,593	13,588,685	13,588,685	6,285,714	6,285,714
Computation of Assessable Income						
Business Income/(Loss)		(49,737,791)		(91,021,953)		(207,261,681)
Investment Income		15,165,593		13,588,685		6,285,714
Tax Thereon						
Business Income/(Loss)		-		-		-
Investment Income	8,335,184	0.24	13,588,685	0.24	6,285,714	0.24
	6,830,409	0.30		3,261,284		1,508,571
Tax Payable		(4,049,567)		(3,261,284)		(1,508,571)
Differed Tax		(6,457,730)		18,738,185		46,706,941
Tax Liability		(10,507,297)		15,476,900		45,198,370

Provision for Income Tax

The corporation is liable for income tax at the rate of 24% on profit derived from the income. A provision has been made in these financial statements on account of income taxes in view of adjusted taxable profits of the corporation.

ii. Deferred Taxation compute & consider the recognition of deferred taxation as per LKAS 12

Differed Tax Assets & Liabilities

	2023	2022 adjusted	adjustment	2022	2021
Financial Position					
Differed Tax Liabilities	209,844,894	211,618,748	45,001,169	166,617,579	244,915,237
Differed Tax Assets	(34,388,682)	(42,620,266)		(42,620,266)	(57,178,569)
Net Differed Tax Assets	175,456,212.21	168,998,482	45,001,169	123,997,314	187,736,667
Statement of comprehensive income					
Differed Tax Liabilities	(1,773,854)	33,296,489	(45,001,169)	78,297,657	81,828,584
Differed Tax Assets	8,231,584	(14,558,304)		(14,558,304)	(35,121,644)
Net Differed Tax Income/(Expenses)	6,457,729.82	18,738,185	(45,001,169)	63,739,353	46,706,940

Note 9

Property, Plant & Equipment S.L.B.C

Gross Carrying Account	Balance as at 01.01.2023 Rs.	Additions/ Transfers Rs.	Disposals/ Transfers Rs.	Balance as at 31.12.2023 Rs.	Provision for Depreciation 01.01.2023 Rs.	Charge for the Period Rs.	Previous year adjustment	Provision for Depreciation 31.12.2023 Rs.	NBW 31.12.2023
Land	7,574,763	32,000,000		39,574,763					39,574,763
Building	433,223,877	3,000,000		436,223,877	186,275,088	10,911,783		197,186,871	239,037,006
Plant & Machinery	535,980,322	1,047,500		537,027,822	385,072,860	10,885,339		395,958,198	141,069,623
Musical Instruments	7,772,149	-		7,772,149	7,350,240	91,271		7,441,511	330,638
Motor Vehicles	53,863,675	-		53,863,675	53,863,676	-		53,863,676	0
Furniture, Fixtures & Records & Tapes	132,842,485	4,300,000	14,750	137,142,485	110,560,122	2,417,094		112,977,216	24,165,269
Audio Frequency	25,007,999	-	-	24,993,249	24,988,084	3,291		24,991,375	1,875
Transmitters	741,081,686	-	-	741,081,686	550,211,180	16,756,000		566,967,180	174,114,505
Computer equipment	1,298,802,001	-	-	1,298,802,001	836,228,599	33,868,506		870,097,104	428,704,897
Library Books	123,727,643	635,450		124,363,093	121,592,942	864,367		122,457,309	1,905,784
Loose Tools	453,580	-	16,000	437,580		-			437,580
	163,679	-		163,679	163,679	-		163,679	0
	3,360,493,860	40,982,950	30,750	3,401,446,060	2,276,306,470	75,797,650	-	2,352,104,121	1,049,341,940

Property, Plant & Equipment Trinco

Gross Carrying Account	Balance as at 01.01.2023 Rs.	Additions/ Transfers Rs.	Disposals/ Transfers Rs.	Balance as at 31.12.2023 Rs.	Provision for Depreciation 01.01.2023 Rs.	Charge for the Period Rs.	Previous year adjustment	Provision for Depreciation 31.12.2023 Rs.	NBW 31.12.2023
Plant & Machinery	179,582,058	-		179,582,058	147,700,453	13,468,654		161,169,107	18,412,951
Motor Vehicles	7,544,000	-		7,544,000	7,544,000	-		7,544,000	-
Furniture, Fixtures & Office Equipment	2,839,794	-		2,839,794	2,342,831	283,979		2,626,810	212,984
Generators	7,782,753	-		7,782,753	7,782,754	-		7,782,754	
Audio Frequency	206,429,150	-		206,429,150	170,302,985	15,482,186		185,785,171	20,643,979
Transmitters	53,354,383	-		53,354,383	43,255,820	4,001,579		47,257,398	6,096,984
Computer equipment	1,521,908,873	-		1,521,908,873	1,234,080,116	114,398,165		1,348,478,282	173,430,591
Loose Tools	52,624,075	-		52,624,075	52,624,075	-		52,624,075	-
Equipment	4,632,471	-		4,632,471	3,821,787	347,435		4,169,222	463,249
	159,206,556	-		159,206,556	131,062,091	11,940,492		143,002,582	16,203,974
	2,195,904,113	-	-	2,195,904,112	1,800,516,911	159,922,491	-	1,960,439,402	235,464,711

Intangible Asset

Description	Balance as at 01.01.2023 Rs.	Additions/ Transfers Rs.	Disposals/ Transfers Rs.	Balance as at 31.12.2023 Rs.	Provision for Depreciation 01.01.2023 Rs.	Charge for the Period Rs.	Disposal/Transfer	Provision for Depreciation 31.12.2023 Rs.	NBW 31.12.2023
Computer Software Trinco project	12,124,157			12,124,157	12,124,157			12,124,157	-
Software	14,488,448			14,488,448	14,488,448			14,488,448	-
	26,612,605	-	-	26,612,605	26,612,605	-	-	26,612,605	-

Note 10

Capital Working Progress

Depreciation	2023	2022	2021
Capital Working Progress	19,823,163	18,723,163	15,917,019
	19,823,163	18,723,163	15,917,019

Note 11

The Corporation Invested Rs. One Million in Lanka Puwath Ltd.

Investment

Depreciation	2023	2022	2021
Investment in Lanka Puwath Ltd.	1,000,000	1,000,000	1,000,000

Note 12,

Inventory

Description	2023	2022	2021
Consumable Items	34,742,642	31,400,885	19,361,978
Goods Lost Damages	436,273	436,273	436,273
Goods in Transit		-	13,718
	35,178,915	31,837,158	19,811,969

Note 13

Trade and other receivables

Description	2023	2022 adjusted	adjustment	2022	2021
Debtors Airtime	203,616,393	279,745,041	(1,945,009)	281,690,050	309,328,518
Impairment of financial assets	(72,375,812)	(137,435,663)		(137,435,663)	(123,636,927)
Loans to staff	2,347,776	2,097,162		2,097,162	2,000,301
Other advances to staff	527,003	241,084		241,084	329,840
Staff Debtors E.P.F.	238,952	238,952		238,952	238,952
Advance payment to Suppliers	879,780	115,022		115,022	1,909,069
Sundry Debtors	4,829,121	13,187,917		13,187,917	16,900,595
Dishonoured Cheques	17,000	17,000		17,000	-
Branch Account with Lakhanda		-	(12,807,862)	12,807,862	12,807,862
Cash Imprest	33,977	73,481		73,481	150,088
G.S.T.Control Account	237,267	237,267		237,267	237,267
Receivable Income (other)	1,050,911,287	64,055,395		64,055,395	44,821,349
With Holding Tax (Income)	42,008,670	40,213,024		40,213,024	40,213,024
Other deposits	67,457,619	9,242,462		9,242,462	9,707,462
	1,300,729,033	272,028,144	(14,752,871)	286,781,015	315,007,400

The notes on pages 5 to 31 form an integral part of these financial statements.

Note 14.**Cash and Cash Equivalents**

Description	2023	2022 adjusted	2021
Bank of Ceylon - Matara	15,000	35,000	455,586
Cash in Hand (Reception)		25,000	-
People's Bank International Division	271,743	32,745	699,959
Bank of Ceylon - Torrington -Main account.		-	-
State Bank of India	672,793	770,358	449,874
Bank of Ceylon - Anuradhapura	247,787	24,087	23,001
Bank of Ceylon - Kandy	29,914	-	210,000
Nations' Trust bank	7,816,004	17,761,759	4,812,437
Bank of Ceylon - Torrington -Radio Licences	10,433,790	2,811,482	39,930,164
Bank of Ceylon - Torrington-Cassette Sales	1,320,058	22,950,785	43,270,767
Bank of Ceylon - Madras	2,605,133	2,972,288	1,842,540
Bank of Ceylon Trincomalee project	3,946,599	5,317,524	11,919,593
Bank of Ceylon -Jaffna Branch	147,169	-	-
Bank of Ceylon - Savings	117,544	114,586	111,204
Savings A/c (people's Bank)	6,700,459	56,282,019	55,570,366
Total	34,323,993	109,097,633	159,295,491
OD Balances (A/c No:265)	(55,119,389)	(60,993,772)	(14,523,578)
Balance for Cash Flow Statement	(20,795,395)	48,103,860	144,771,913

Note 15.**Retained Earnings**

Description	2023	2022	2021
Opening Balance	(361,482,390)	(218,463,340)	(377,857,113)
+ Adjustment		43,459,899	47,760,554
(-) Adjustment		1,589,368	
Comprehensive Income	(646,804,163)	(184,889,581)	111,633,219
Total	(1,008,286,552)	(361,482,390)	(218,463,340)

The notes on pages 5 to 31 form an integral part of these financial statements.

Note 16.**Trade and other payables**

Description	2023	2022 adjusted	adjustment	2022	2021
Creditors sale of airtime	4,882,689	26,482,737	(10,919,659)	37,402,395	13,179,619
Miscellaneous deposits refundable	10,724,713	6,821,713		6,821,713	3,435,012
Accrued Expenses	306,850,534	267,060,591	(55,599,256)	322,659,847	277,683,648
E.P.F.	302,091	326,765		326,765	4,137,833
Sundry Creditors	97,354,635.28	99,280,088		99,280,088	19,214,107
Current Account Regional Service		-		-	294,000
ME's Security Deposit	1,308,193	1,317,116		1,317,116	558,387
Sanasuma-Tsunami		-	(15,053)	15,053	15,053
Rajarata Circuit Bunglow	399,221	196,829		196,829	-
	421,822,076	401,485,840	(66,533,968)	468,019,808	318,517,659

Note 17.**Short Term Borrowings****(20,336,237)**

Description	2023	2022 adjusted	adjustment	2,022	2021
Bank of Ceylon - Torrington -Main account.	55,119,389	60,880,572	(432,364)	61,312,936	14,522,378
Bank of Ceylon -Jaffna Branch		1,200		1,200	1,200
Bank of Ceylon - Kandy		112,000		112,000	
	55,119,389	60,993,772	(432,364)	61,426,136	14,523,578

Note 18.**Non financial Liabilities**

Description	2023	2022 adjusted	adjustment	2022	2021
N S L	15,007,806	15,007,806		15,007,806	15,007,806
Save the nation fund	(12,418)	(12,418)		(12,418)	(12,418)
Payee Tax	331,372	62,241		62,241	47,472
With holding tax	1,029,842	923,051		923,051	923,051
VAT Contrall a/c	137,606,466	105,773,941	(1,166,032)	106,939,973	68,345,374
ESC	52,619,337	52,619,337		52,619,337	52,619,337
NBT		-			761,242
National Defence Fund	2,835	2,835		2,835	2,835
provision for income Tax	4,769,855	15,728,889	10,266,275	5,462,614	2,201,330
Stamp duty payable to Inland Re	47,700	142,900		142,900	34,050
	211,402,796	190,248,583	9,100,243	181,148,341	139,930,079

Note 19.**Other Payables**

Description	2023	2022	2021
E.P.F.Surcharge	3,301,385	6,301,385	7,789,635
	3,301,385	6,301,385	7,789,635

Note 20.**Foreign Grant**

Description	2023	2022	2021
Foreign Grant - Japan & Korean	24,429,267	24,429,267	24,429,267
Grant Trinco - Deutschewelle	206,384,182	360,799,596	515,427,995
	230,813,448	385,228,863	539,857,262

Note 21**Retirement benefit obligations****As at 31st December 2023****Movement in the present value of the retirement benefit obligations**

	2023	2022	2021
Retirement benefit obligations at the beginning of the year	166,810,047	207,642,031	282,412,177
Opening Balance adjustment	166,810,047	207,642,031	282,412,177
Expenditure recognized in Income statement			
Current Service cost adjustment	4,481,241	7,012,771	8,454,418
Interest cost	10,848,695	28,381,418	27,229,479
	15,329,936	35,394,189	35,683,897
Income recognized in other comprehensive income			
Actuarial (gain)/loss	103,888,305	(34,779,394)	(54,947,608)
Adjustment (gain)/loss			
Total payment			
Benefits paid			
Benefits paid by the plan	(173,238,778)	(41,446,779)	(54,553,500)
adjustment			(952,935.00)
	112,789,509	166,810,047	207,642,031
Present Value of the obligations	112,789,509	166,810,047	207,642,031

The principal of assumptions

Discount rate	13.10%	11.78%	7.79%
Future salary increases	1.50%	1.50%	1.50%
Retirement age	60 yrs	60 yrs	60 yrs
Staff Turnover factor	2.00%	2.00%	2%

The notes on pages 5 to 31 form an integral part of these financial statements.