



ජාතික විගණන කාර්යාලය

தேசிய கணக்காய்வு அலுவலகம்

NATIONAL AUDIT OFFICE



මගේ අංකය
எனது இல.
My No.

පිටුපාර්/පී/එන්එල්බී/ එස්/01/24/41

ඔබේ අංකය
உமது இல.
Your No.

දිනය
திகதி
Date

2025 ජූනි 11 දින

සභාපති

ජාතික ලොතරැයි මණ්ඩලය

ජාතික ලොතරැයි මණ්ඩලයේ 2024 දෙසැම්බර් 31 දිනෙන් අවසන් වර්ෂය සඳහා වූ මූල්‍ය ප්‍රකාශන සහ වෙනත් තෛතික හා නියාමන අවශ්‍යතා පිළිබඳව 2018 අංක 19 දරන ජාතික විගණන පනතේ 12 වන වගන්තිය ප්‍රකාරව විගණකාධිපති වාර්තාව

1. මූල්‍ය ප්‍රකාශන

1.1 තත්ත්වගණනය කළ මතය

ජාතික ලොතරැයි මණ්ඩලයේ 2024 දෙසැම්බර් 31 දිනට මූල්‍ය තත්ත්ව ප්‍රකාශනය සහ එදිනෙන් අවසන් වර්ෂය සඳහා වූ විස්තීර්ණ ආදායම් ප්‍රකාශනය, හිමිකම් වෙනස්වීමේ ප්‍රකාශනය සහ එදිනෙන් අවසන් වර්ෂය සඳහා මුදල් ප්‍රවාහ ප්‍රකාශනය සහ ප්‍රමාණාත්මක ගිණුම්කරණ ප්‍රතිපත්තිවලට අදාළ තොරතුරු ද ඇතුළත් මූල්‍ය ප්‍රකාශනවලට අදාළ සටහන්වලින් සමන්විත 2024 දෙසැම්බර් 31 දිනෙන් අවසන් වර්ෂය සඳහා වූ මූල්‍ය ප්‍රකාශන, ශ්‍රී ලංකා ප්‍රජාතාන්ත්‍රික සමාජවාදී ජනරජයේ ආණ්ඩුක්‍රම ව්‍යවස්ථාවේ 154(1) ව්‍යවස්ථාව සමඟ සංයෝජිතව කියවිය යුතු 2018 අංක 19 දරන ජාතික විගණන පනතේ සහ 1971 අංක 38 දරන මුදල් පනතේ විධිවිධාන ප්‍රකාර මාගේ විධානය යටතේ විගණනය කරන ලදී. ආණ්ඩුක්‍රම ව්‍යවස්ථාවේ 154(6) ව්‍යවස්ථාව ප්‍රකාරව මාගේ වාර්තාව යථා කාලයේදී පාර්ලිමේන්තුවේ සභාගත කරනු ලැබේ.

මාගේ වාර්තාවේ තත්ත්වගණනය කළ මතය සඳහා පදනම කොටසේ විස්තර කර ඇති කරුණුවලින් වන බලපෑම හැර, මණ්ඩලයේ මූල්‍ය ප්‍රකාශන තුළින් 2024 දෙසැම්බර් 31 දිනට මූල්‍ය තත්ත්වය සහ එදිනෙන් අවසන් වර්ෂය සඳහා එහි මූල්‍ය ක්‍රියාකාරිත්වය හා මුදල් ප්‍රවාහ, ශ්‍රී ලංකා ගිණුම්කරණ ප්‍රමිතිවලට අනුකූලව සත්‍ය හා සාධාරණ තත්ත්වයක් පිළිබිඹු කරන බව මා දරන්නා වූ මතය වේ.



1.2 තත්ත්වගණනය කළ මතය සඳහා පදනම

(අ) ශ්‍රී ලංකා ගිණුම්කරණ ප්‍රමිත අංක 40 හි 30 ඡේදයට පටහැනිව තිස් අවුරුදු (30) බදු පදනම මත ලබාගෙන තිබූ අනුරාධපුරයේ සහ මන්නාරමේ ඉඩම් දෙකේ ඉදිකරන ලද සංචාරක නිවාස දෙක පසුගිය වර්ෂයේ සාධාරණ ආකෘතියට අනුව මිනුම් කර තිබූ අතර සමාලෝචිත වර්ෂයේදී පිරිවැය ආකෘතිය අනුව හඳුනාගෙන රු.2,485,500 කින් ක්‍රමාකෘතිය කර තිබුණි. ඒ අනුව මණ්ඩලය විසින් ගිණුම් ප්‍රතිපත්තිය අඛණ්ඩව භාවිතා කර නොමැති අතර ගිණුම් ප්‍රතිපත්තියේ සිදුකර තිබූ එම වෙනස් කිරීම මූල්‍ය ප්‍රකාශනවල සටහන් යටතේ ද හෙළිදරව් කර නොතිබුණි.

(ආ) මණ්ඩලය විසින් රූපවාහිණි නිවේදක /නිවේදිකාවන් 04 දෙනෙකුගේ සේවය අවසන් කිරීම සම්බන්ධයෙන් කම්කරු විනිශ්චය සභාවේ විභාග වෙමින් පවතින නඩු 4 ක සහ මණ්ඩලයේ සේවකයකු අනිවාර්ය විශ්‍රාම ගැන්වීම මත කම්කරු විනිශ්චය සභාව විසින් ලබාදුන් තීන්දුවකට එරෙහිව මණ්ඩලය විසින් ශ්‍රේෂ්ඨාධිකරණයේ ගොනුකර තිබූ නඩුවත් සම්බන්ධයෙන් අවසන් තීන්දු 2024 දෙසැම්බර් 31 දක්වා ලබාදී නොතිබුණු අතර ඒ සම්බන්ධයෙන් ශ්‍රී ලංකා ගිණුම්කරණ ප්‍රමිත අංක 37 හි 40 ඡේදය ප්‍රකාරව මූල්‍ය ප්‍රකාශන මගින් හෙළිදරව් කර නොතිබුණි.

(ඇ) මණ්ඩලය විසින් සමාලෝචිත වර්ෂයේ ලොතරැස් ත්‍යාග ගෙවීම් ගිණුම් ගත කිරීමේදී ලොතරැස් වර්ග 05 කට අදාළ විශේෂ අංක යටතේ වූ ත්‍යාග ගෙවීම් රු.199,381,719 ක් මණ්ඩලයේ සාමාන්‍ය ත්‍යාග ගෙවීම් රටාව යටතේ ගිණුම් ගත නොකර, පෙර වර්ෂයේ ත්‍යාග සංචිත භාවිතා කර ගිණුම් ගත කර තිබුණි.

(ඈ) 1963 අංක 11 දරන මුදල් පනතේ (4)16 හා 1997 අංක 35 දරන සංශෝධන පනතේ 4(4) සහ (4)5 වගන්තියේ විධිවිධානවලට පටහැනිව 2024 ජනවාරි 01 සිට ජුනි 30 දින දක්වා පවත්වනු ලැබූ ලොතරැස් වර්ග 05 ක මාස 06 ක් ඉක්ම වූ හිමිකම් නොපැවිණි මුදල් ත්‍යාග රු.76,501,720 ක් ඒකාබද්ධ අරමුදලට බැර කර නොතිබුණු අතර එම වටිනාකම ගෙවිය යුතු වගකීමක් ලෙස හඳුනාගෙන ගිණුම් ගත කර ද නොතිබුණි.

(ඉ) 2024 ජනවාරි 01 සිට දෙසැම්බර් 31 දක්වා ලොතරැස් අලෙවි නියෝජිතයින් විසින් මහජන බැංකුවේ රැස් කිරීම් ගිණුමට තැන්පත් කර තිබූ එකතුව රු. 37,584,371 ක් සමාලෝචිත වර්ෂයේ මූල්‍ය ප්‍රකාශනවලට ගිණුම් ගත කිරීමකින් තොරව දෙසැම්බර් 31 දිනට ඉදිරිපත් කර තිබූ බැංකු සැසඳුම් ප්‍රකාශනයේ හඳුනා නොගත් බැර ශේෂයක් ලෙස දක්වා තිබුණි.

(ඊ) මණ්ඩලයේ Fortune පරිගණක පද්ධතිය මගින් ලබාගත් දෛනික ලොතරැස් විකුණුම් ආදායම් වාර්තා සමඟ සැසඳීමේදී සාමාන්‍යව වර්ෂයේ මූල්‍ය ප්‍රකාශන මගින් දක්වා තිබූ ලොතරැස් විකුණුම් ආදායම්වල රු.119,600 ක අඩුවක් නිරීක්ෂණය විය.

(උ) මණ්ඩලයේ සේවකයන් දෙදෙනෙකුගෙන් අයවිය යුතු රු.1,518,203 ක ණය ශේෂයන් 2024 දෙසැම්බර් 31 දිනට ඉදිරිපත් කර තිබූ මූල්‍ය ප්‍රකාශනවල ලැබිය යුතු විවිධ ආදායම් ලෙස පෙන්වුම් කර තිබුණි.

ශ්‍රී ලංකා විගණන ප්‍රමිතිවලට (ශ්‍රී.ලං.වි.ප්‍ර.) අනුකූලව මා විගණනය සිදු කරන ලදී. මෙම විගණන ප්‍රමිති යටතේ වූ මාගේ වගකීම, මෙම වාර්තාවේ මූල්‍ය ප්‍රකාශන විගණනය සම්බන්ධයෙන් විගණකගේ වගකීම යන කොටසේ තවදුරටත් විස්තර කර ඇත. මාගේ තත්ත්වවිගණනය කළ මතය සඳහා පදනමක් සැපයීම උදෙසා, මා විසින් ලබාගෙන ඇති විගණන සාක්ෂි, ප්‍රමාණවත් සහ උචිත බව මාගේ විශ්වාසයයි.

1.3 මණ්ඩලයේ 2024 වාර්ෂික වාර්තාවේ ඇතුළත් අනෙකුත් තොරතුරු

මෙම විගණන වාර්තාවේ දිනට පසුව මට ලබා දීමට බලාපොරොත්තු වන, මණ්ඩලයේ 2024 වාර්ෂික වාර්තාවේ ඇතුළත් කර ඇති නමුත්, මූල්‍ය ප්‍රකාශන සහ ඒ පිළිබඳව වූ මගේ විගණන වාර්තාවේ ඇතුළත් නොවන තොරතුරු, අනෙකුත් තොරතුරු යන්නෙන් අදහස් වේ. මෙම අනෙකුත් තොරතුරු සඳහා කළමනාකරණය වගකිව යුතුය.

මූල්‍ය ප්‍රකාශන සම්බන්ධයෙන් වූ මගේ මතයෙන්, අනෙකුත් තොරතුරු ආවරණය නොකරන අතර, මම ඒ පිළිබඳ කිසිදු ආකාරයක සහතික වීමක් හෝ මතයක් ප්‍රකාශ නොකරමි.

මූල්‍ය ප්‍රකාශන පිළිබඳ මගේ විගණනයට අදාළව, මගේ වගකීම වන්නේ, ඉහත හඳුනාගත් අනෙකුත් තොරතුරු ලබා ගත හැකි වූ විට කියවීම සහ එසේ කිරීමේදී අනෙකුත් තොරතුරු මූල්‍ය ප්‍රකාශන සමඟ හෝ විගණනයේදී හෝ වෙනත් ආකාරයකින් ලබාගත් මගේ දැනුම අනුව, ප්‍රමාණාත්මක වශයෙන් නොගැලපෙනවාද යන්න සලකා බැලීමයි.

මණ්ඩලයේ 2024 වාර්ෂික වාර්තාව කියවන විට, එහි ප්‍රමාණාත්මක වරදවා දැක්වීම් ඇති බව මම නිගමනය කළහොත්, නිවැරදි කිරීම සඳහා පාලනය කරන පාර්ශවයන් වෙත එම කරුණු සන්නිවේදනය කළ යුතුය. තවදුරටත් නිවැරදි නොකළ වරදවා දැක්වීම් තිබේ නම්, ඒවා ආණ්ඩුක්‍රම ව්‍යවස්ථාවේ 154(6) ව්‍යවස්ථාව ප්‍රකාරව, මා විසින් යථා කාලයේදී පාර්ලිමේන්තුවේ සභාගත කරනු ලබන වාර්තාවට ඇතුළත් කරනු ඇත.

1.4 මූල්‍ය ප්‍රකාශන පිළිබඳ කළමනාකරණයේ සහ පාලනය කරන පාර්ශවයන්ගේ වගකීම්

මෙම මූල්‍ය ප්‍රකාශන ශ්‍රී ලංකා ගිණුම්කරණ ප්‍රමිතීන්ට අනුකූලව පිළියෙල කිරීම හා සාධාරණ ලෙස ඉදිරිපත් කිරීම සහ වංචා හෝ වැරදි හේතුවෙන් ඇතිවිය හැකි ප්‍රමාණාත්මක සාවද්‍ය ප්‍රකාශනයන්ගෙන් තොරව මූල්‍ය ප්‍රකාශන පිළියෙල කිරීමට හැකිවනු පිණිස අවශ්‍යවන අභ්‍යන්තර පාලනයන් තීරණය කිරීම කළමනාකරණයේ වගකීම වේ.

මූල්‍ය ප්‍රකාශන පිළියෙල කිරීමේදී, මණ්ඩලය අඛණ්ඩව පවත්වාගෙන යාමේ හැකියාව තීරණය කිරීම කළමනාකරණයේ වගකීමක් වන අතර, කළමනාකාරීත්වය මණ්ඩලය ඇවර කිරීමට අදහස් කරන්නේ නම් හෝ වෙනත් විකල්පයක් නොමැති විටදී මෙහෙයුම් නැවැත්වීමට කටයුතු කරන්නේ නම් හැර, අඛණ්ඩ පැවැත්මේ පදනම මත ගිණුම්තැබීම හා මණ්ඩලයේ අඛණ්ඩ පැවැත්මට අදාළ කරුණු අනාවරණය කිරීමද කළමනාකරණයේ වගකීමකි.

මණ්ඩලයේ මූල්‍ය වාර්තාකරණ ක්‍රියාවලිය සම්බන්ධව පරීක්ෂා කිරීමේ වගකීම, පාලනය කරන පාර්ශවයන් විසින් දරනු ලබයි.

2018 අංක 19 දරන ජාතික විගණන පනතේ 16(1) උප වගන්තිය ප්‍රකාරව, මණ්ඩලයේ වාර්ෂික සහ කාලීන මූල්‍ය ප්‍රකාශන පිළියෙල කිරීමට හැකිවන පරිදි, ස්වකීය ආදායම්, වියදම්, වත්කම් හා බැරකම් පිළිබඳ නිසි පරිදි පොත්පත් හා වාර්තා පවත්වාගෙන යා යුතුය.

1.5 මූල්‍ය ප්‍රකාශන විගණනය සම්බන්ධයෙන් විගණකගේ වගකීම

සමස්ථයක් ලෙස මූල්‍ය ප්‍රකාශන, වංචා සහ වැරදි නිසා ඇතිවන ප්‍රමාණාත්මක සාවද්‍ය ප්‍රකාශනයන්ගෙන් තොර බවට සාධාරණ තහවුරුවක් ලබාදීම සහ මාගේ මතය ඇතුළත් විගණන වාර්තාව නිකුත් කිරීම මාගේ අරමුණ වේ. සාධාරණ සහතිකවීම, උසස් මට්ටමේ සහතිකවීමක් වන නමුත්, ශ්‍රී ලංකා විගණන ප්‍රමිති ප්‍රකාරව විගණනය සිදුකිරීමේදී එය සෑම විටම ප්‍රමාණාත්මක සාවද්‍ය ප්‍රකාශනයන් අනාවරණය කරගන්නා බවට වන තහවුරු කිරීමක් නොවනු ඇත. වංචා සහ වැරදි තනි හෝ සාමූහික ලෙස බලපෑම නිසා ප්‍රමාණාත්මක සාවද්‍ය ප්‍රකාශනයන් ඇතිවිය හැකි අතර, එහි ප්‍රමාණාත්මක භාවය මෙම මූල්‍ය ප්‍රකාශන පදනම් කරගනිමින් පරිශීලකයන් විසින් ගනු ලබන ආර්ථික තීරණ කෙරෙහි වන බලපෑම මත රඳා පවතී.

ශ්‍රී ලංකා විගණන ප්‍රමිති ප්‍රකාරව, විගණනයේ කොටසක් ලෙස මා විසින් විගණනයේදී වෘත්තීය විනිශ්චය සහ වෘත්තීය සැකමුසුවෙන් යුතුව ක්‍රියා කරන ලදී. මා විසින් තවදුරටත්,

- ප්‍රකාශ කරන ලද විගණන මතයට පදනමක් සපයා ගැනීමේදී, වංචා හෝ වැරදි හේතුවෙන් මූල්‍ය ප්‍රකාශනවල ඇති විය හැකි ප්‍රමාණාත්මක සාවද්‍ය ප්‍රකාශනයන් ඇතිවීමේ අවදානම් හඳුනාගැනීම හා තක්සේරු කිරීම සඳහා අවස්ථාවෝචිතව උචිත විගණන පරිපාටි සැලසුම් කර ක්‍රියාත්මක කරන ලදී. වරදවා දැක්වීම හේතුවෙන් සිදුවන ප්‍රමාණාත්මක සාවද්‍ය ප්‍රකාශනයන්ගෙන් සිදුවන බලපෑමට වඩා වංචාවකින් සිදුවන්නා වූ බලපෑම ප්‍රබල වන්නේ ඒවා දුස්සන්ධානයෙන්, ව්‍යාජ ලේඛන සැකසීමෙන්, වේතනාන්විත මහඟුරීමෙන්, වරදවා දැක්වීමෙන් හෝ අභ්‍යන්තර පාලනයන් මහඟුරීමෙන් වැනි හේතු නිසා වන බැවිනි.
- අභ්‍යන්තර පාලනයේ සඵලදායීත්වය පිළිබඳව මතයක් ප්‍රකාශ කිරීමේ අදහසින් නොවූවද, අවස්ථාවෝචිතව උචිත විගණන පරිපාටි සැලසුම් කිරීම පිණිස අභ්‍යන්තර පාලනය පිළිබඳව අවබෝධයක් ලබාගන්නා ලදී.
- භාවිතා කරන ලද ගිණුම්කරණ ප්‍රතිපත්තිවල උචිතභාවය, ගිණුම්කරණ ඇස්තමේන්තුවල සාධාරණත්වය සහ කළමනාකරණය විසින් කරන ලද සම්බන්ධිත හෙළිදරව් කිරීම් අගයන ලදී.
- සිද්ධීන් හෝ තත්ත්වයන් හේතුවෙන් මණ්ඩලයේ අඛණ්ඩ පැවැත්ම පිළිබඳ ප්‍රමාණාත්මක අවිනිශ්චිතතාවයක් තිබේද යන්න සම්බන්ධයෙන් ලබාගත් විගණන සාක්ෂි මත පදනම්ව ගිණුම්කරණය සඳහා ආයතනයේ අඛණ්ඩ පැවැත්ම පිළිබඳ පදනම යොදා ගැනීමේ අදාලත්වය තීරණය කරන ලදී. ප්‍රමාණවත් අවිනිශ්චිතතාවක් ඇති බවට මා නිගමනය කරන්නේ නම්, මූල්‍ය ප්‍රකාශනවල ඒ සම්බන්ධයෙන් වූ හෙළිදරව් කිරීම්වලට මාගේ විගණන වාර්තාවේ අවධානය යොමු කළ යුතු අතර, එම හෙළිදරව් කිරීම් ප්‍රමාණවත් නොවන්නේ නම්, මාගේ මතය විකරණය කළ යුතුය. කෙසේ වුවද, අනාගත සිද්ධීන් හෝ තත්ත්වයන් මත අඛණ්ඩ පැවැත්ම අවසන් වීමට හැකිය.
- මූල්‍ය ප්‍රකාශනවල ව්‍යුහය සහ අන්තර්ගතය සඳහා පාදක වූ ගනුදෙනු හා සිද්ධීන්, උචිත හා සාධාරණව ඇතුළත් වී ඇති බව සහ හෙළිදරව් කිරීම් ඇතුළත් මූල්‍ය ප්‍රකාශනවල සමස්ථ ඉදිරිපත් කිරීම අගයන ලදී.

මාගේ විගණනය තුළදී හඳුනාගත් වැදගත් විගණන සොයාගැනීම්, ප්‍රධාන අභ්‍යන්තර පාලන දුර්වලතා හා අනෙකුත් කරුණු පිළිබඳව පාලනය කරනු ලබන පාර්ශ්වයන් දැනුවත් කරමි.

2. වෙනත් තෛතික හා නියාමන අවශ්‍යතා පිළිබඳ වාර්තාව

2.1 2018 අංක 19 දරන ජාතික විගණන පනතේ පහත සඳහන් අවශ්‍යතාවයන් සම්බන්ධයෙන් විශේෂ ප්‍රතිපාදන ඇතුළත් වේ.

2.1.1 මාගේ වාර්තාවේ තත්ත්වගණනය කළ මතය සඳහා පදනම කොටසේ විස්තර කර ඇති කරුණුවලින් වන බලපෑම හැර, 2018 අංක 19 දරන ජාතික විගණන පනතේ 12 (අ) වගන්තියේ සඳහන් අවශ්‍යතාවන් අනුව, විගණනය සඳහා අවශ්‍ය සියලු තොරතුරු සහ පැහැදිලි කිරීම් මා විසින් ලබාගන්නා ලද අතර, මාගේ පරීක්ෂණයෙන් පෙනී යන ආකාරයට නිසි මූල්‍ය වාර්තා, මණ්ඩලය පවත්වාගෙන ගොස් තිබුණි.

2.1.2 2018 අංක 19 දරන ජාතික විගණන පනතේ 6 (1) (ඇ) (iii) වගන්තියේ සඳහන් අවශ්‍යතාවය අනුව, මණ්ඩලයේ මූල්‍ය ප්‍රකාශන ඉකුත් වර්ෂය සමඟ අනුරූප වේ.

2.1.3 2018 අංක 19 දරන ජාතික විගණන පනතේ 6 (1) (ඇ) (iv) වගන්තියේ සඳහන් අවශ්‍යතාවය අනුව, ඉකුත් වර්ෂයේදී මා විසින් සිදුකරන ලද 1.2 (ඇ) සහ (ඉ) හි සඳහන් නිර්දේශය හැර ඉදිරිපත් කරන ලද මූල්‍ය ප්‍රකාශනවල ඇතුළත්ව ඇත.

2.2 අනුගමනය කරන ලද ක්‍රියාමාර්ග සහ ලබාගන්නා ලද සාක්ෂි මත හා ප්‍රමාණාත්මක කරුණුවලට සීමා කිරීම තුළ, පහත සඳහන් ප්‍රකාශ කිරීමට තරම් කිසිවක් මාගේ අවධානයට ලක් නොවීය.

2.2.1 2018 අංක 19 දරන ජාතික විගණන පනතේ 12 (ඇ) වගන්තියේ සඳහන් අවශ්‍යතාවය අනුව, මණ්ඩලයේ පාලක මණ්ඩලයේ යම් සාමාජිකයකුට මණ්ඩලය සම්බන්ධ වී යම් ගිවිසුමක් සම්බන්ධයෙන් සෘජුව හෝ අන්‍යාකාරයකින් සාමාන්‍ය ව්‍යාපාරික තත්ත්වයෙන් බැහැරව සම්බන්ධයක් ඇති බව.

2.2.2 2018 අංක 19 දරන ජාතික විගණන පනතේ 12 (ඊ) වගන්තියේ සඳහන් අවශ්‍යතාවය අනුව, පහත සඳහන් නිරීක්ෂණ හැර, යම් අදාල ලිඛිත නීතියකට හෝ මණ්ඩලයේ පාලක මණ්ඩලය විසින් නිකුත් කරන ලද වෙනත් පොදු හෝ විශේෂ විධානවලට අනුකූල නොවන ලෙස ක්‍රියාකර ඇති බව.

නීතිරීති / විධානයට යොමුව	අනුකූල නොවීම
(අ) 1971 අංක 38 දරන මුදල් පනතේ 10 (5) වගන්තිය හා 1997 අංක 35 දරන මුදල් (සංශෝධිත) පනතින් සංශෝධිත 1963 අංක 11 දරන මුදල් පනතේ 17(2) වගන්තිය	ලොතරැස් ආදායමෙන් පනතේ නිශ්චිතව දක්වා ඇති වියදම් අඩුකළ පසු ඉතිරිය ඒකාබද්ධ අරමුදලට බැර කළ යුතු වුවත්, සමාලෝචිත වර්ෂය අවසානයට රඳවාගත් ලාභ එකතුව වූ රු. 4,040,535,807 ක් එලෙස ඒකාබද්ධ අරමුදලට බැර කිරීමෙන් තොරව, 2024 දෙසැම්බර් 31 දින වන විටත් මණ්ඩලය තුළ රඳවා ගෙන තිබුණි.
(ආ) 2019 දෙසැම්බර් 17 දිනැති අංක 08/2019 දරණ රාජ්‍ය මුදල් දෙපාර්තමේන්තු වක්‍රලේඛය	2019 වසරේ සිට රාජ්‍ය සංස්ථා ඇතුළු රාජ්‍ය ආයතන www.promise.lk වෙබ් අඩවිය යටතේ හඳුන්වා දී ඇති විද්‍යුත් රාජ්‍ය ප්‍රසම්පාදන ක්‍රමවේදය (e - GP) යටතේ කටයුතු කළ යුතු වුවත්, ජාතික ලොතරැස් මණ්ඩලය විසින් සමාලෝචිත වර්ෂය අවසාන වන විටත් එම ක්‍රමවේදය යටතේ මණ්ඩලයේ කිසිදු ප්‍රසම්පාදනක් සිදු කර නොතිබුණි.
(ඇ) 2020 අගෝස්තු 28 දිනැති අංක 01/2020 රාජ්‍ය මුදල් වක්‍රලේඛයේ 15(2) හා (3) ඡේද	මණ්ඩලය විසින් විවිධ රෝගවලින් පෙළෙන මහජනයාට ප්‍රතිකාර සඳහා අවශ්‍ය අරමුදල් ලබාදීමේ අරමුණින් 1998 වර්ෂයේදී අසරණ සරණ නමින් අරමුදලක් ආරම්භ කර තිබුණි. එම අරමුදලට ලොතරැස් ත්‍යාගලාභීන්ගේ පරිත්‍යාගවලින් හා ලොතරැස් අලෙවි ආදායමෙන් සියයට 0.005 ක ප්‍රමාණයක ලැබීම් ලෙස බැර කර තිබුණු අතර, 2023 දෙසැම්බර් 31 දිනට එම අරමුදලේ ශේෂය රු.21,951,248 ක් විය. මණ්ඩලය විසින් එම අරමුදලින් සමාලෝචිත වර්ෂයේදී රු.17,689,632 ක් වැය කර තිබූ අතර ඉන් රු.16,041,132 ක් එනම් සියයට 90 ක් ඉහත අරමුණට පටහැනි වෙනත් කාර්යයන් සඳහා වැය කර තිබුණි. තවද, මෙලෙස විශේෂිත අරමුදලක් පවත්වාගෙන යාම සඳහා වක්‍රලේඛ විධිවිධාන පරිදි අනුමැතියක් ලබාගෙන නොතිබුණු අතර ඒකාබද්ධ අරමුදලට බැරවිය යුතු මුදල් නීත්‍යානුකූල නොවන ආකාරයෙන් වෙනත් කාර්යයන් සඳහා භාවිතා කර තිබුණි.

(ඇ) 2015 මැයි 25 දිනැති අංක PED 1/2015 දරන රාජ්‍ය ව්‍යාපාර වක්‍රලේඛය

ඉන්ධන දීමනා හිමිකම් නොමැති පහළ මට්ටමේ කළමනාකරුවන් (JM 1-1) 21 දෙනෙක් සඳහා 2024 ජනවාරි මාසයේ සිට දෙසැම්බර් දක්වා ලීටර් 110 බැගින් මාසිකව ඉන්ධන දීමනා ප්‍රතිපූර්ණය කර තිබූ අතර නිලධාරීන් 22 දෙනෙක් සඳහා රු.35,000 බැගින් ප්‍රවාහන දීමනා ගෙවා තිබුණි. එසේම කළමනාකරණ සහකාර (MA 1-2) නිලධාරීන් 15 දෙනෙකු සඳහා ලීටර් 25 බැගින් මාසිකව ඉන්ධන දීමනා ප්‍රතිපූර්ණය කර තිබූ අතර, නිලධාරීන් 05 ක් සඳහා රු.6,000 බැගින් ප්‍රවාහන දීමනා ගෙවා තිබුණි. 2024 ජනවාරි සිට දෙසැම්බර් 31 දක්වා රු.10,690,970 ක් ඉන්ධන දීමනා ලෙස ඉහත නිලධාරීන් වෙත ගෙවා තිබුණි.

(ඉ) 2015 මැයි 25 දිනැති අංක PED 2/2015 සහ 2022 ජනවාරි 18 දිනැති අංක PED 2/2022 දරන රාජ්‍ය ව්‍යාපාර වක්‍රලේඛයේ 4 වගන්තිය.

වක්‍රලේඛයේ විධිවිධානවලට පටහැනිව මණ්ඩලයේ හිටපු සභාපති ඇතුළු නිලධාරීන් 19 ක් වෙත ජංගම දුරකතන 23 ක් සහ i pad 06 ක් ලබාදී තිබූ අතර හිටපු අධ්‍යක්ෂක මණ්ඩල සාමාජිකයකු වෙත ලබාදී තිබූ රු. 282,657 ක් වටිනා i pad එකක් සහ Macbook එකක් මේ දක්වා මණ්ඩලය වෙත භාරදී නොතිබුණි.

(ඊ) ශ්‍රී ලංකා ප්‍රජාතාන්ත්‍රික සමාජවාදී ජනරජයේ ප්‍රසම්පාදන මාර්ගෝපදේශ සංග්‍රහය - 2006

(i) 3.6 වගන්තිය

ප්‍රසම්පාදන මාර්ගෝපදේශ සංග්‍රහයේ දැක්වෙන පරිදි නැවත ඇනවුම් සිදු කළ හැකි වන්නේ මුල් කොන්ත්‍රාත්තුව ප්‍රදානය කළ දින සිට මාස 6 ක් ඉකුත් වී නොමැති අතිරේක භාණ්ඩ අවශ්‍යතාවය කලින් නොදුටු සහ හඳුනාගෙන නොතිබුණු විශේෂ අවස්ථාවලදී පමණක් වුවද, මණ්ඩලය විසින් 2019 වර්ෂයේ සිට අවස්ථා ගණනාවකදී ලොතරැයි මුද්‍රණය, සැපයීම, සහ ගෙනවිත් භාර දීමට අදාළ ප්‍රසම්පාදනයේ තෝරාගත් සැපයුම්කරුවන්ගේ කොන්ත්‍රාත් කාලය දීර්ඝ කිරීම සඳහා ඉහත ප්‍රතිපාදන වැරදි ලෙස අදාළ කර ගෙන තිබුණි.

- (ii) 4.2.1 (ආ) සහ (ඇ) වගන්තිය
- ඊළඟට එළඹෙන වර්ෂයේ ප්‍රසම්පාදන කටයුතු විස්තරාත්මකව දක්වමින් අවම වශයෙන් වසර 03 ක කාලයක් සඳහා අපේක්ෂිත ප්‍රසම්පාදන කටයුතු ඇතුළත් කරමින් ප්‍රධාන ප්‍රසම්පාදන සැලැස්මක් පිළියෙල කර අනුමත කරගත යුතු වුවත්, විගණනයට භාජනය කළ 2019 සිට 2024 වර්ෂය දක්වා කාලය තුළ මණ්ඩලයේ ලොතරැයිපත් මුද්‍රණය, සැපයීම සහ ගෙනවිත් භාරදීමට අදාළ ප්‍රසම්පාදන කාර්යයන් ඇතුළත් විස්තරාත්මක ප්‍රසම්පාදන සැලැස්මක් පිළියෙල කර අනුමත කරගෙන නොතිබුණි.
- (iii) 4.4 වගන්තිය
- සමාලෝචිත වර්ෂයේ එක ප්‍රසම්පාදනයක් යටතේ සිදුකළ හැකිව තිබූ රු.22,974,600 ක් වටිනා අලෙවි සහයක වී ෂර්ට් 20,000 ක්, රු.3,825,000 ක් වටිනා අලෙවි නියෝජිත වී ෂර්ට් 3,000 ක් සහ රු.1,386,750 ක් වටිනා කාර්ය මණ්ඩල වී ෂර්ට් 1,075 ක් මිලදී ගැනීම ප්‍රසම්පාදන 3 ක් යටතේ සිදුකර තිබුණි.
- (උ) 2023 ජනවාරි 30 දිනැති අමාත්‍ය මණ්ඩල පත්‍රිකා අංක 23/0199/601/009 හා 2023 පෙබරවාරි 07 දිනැති අංක 123/0199/601/009 දරන අමාත්‍ය මණ්ඩල තීරණය.
- රජයේ ආයතනවල නඩු කටයුතු සඳහා නීතිපති දෙපාර්තමේන්තුවේ සේවය කරනු ලබන නීතිඥවරුන්ගේ සේවය පමණක් ලබාගැනීමට කටයුතු කළ යුතු වුවත්, ඊට පටහැනිව මණ්ඩලයට එරෙහිව මුද්‍රණ ආයතනයක් විසින් පවරා තිබූ නඩුවක් වෙනුවෙන් පෙනී සිටීම සඳහා පෞද්ගලික නීතිඥවරු 06 දෙනෙකුගේ සේවය ලබාගෙන ඒ සඳහා රු.5,314,650 ක් වැය කර තිබුණි.

- (උ) DMS/NLDB/Gen හා 2018 දිනුම් ඇදීමේ වැඩසටහන් සඳහා සහභාගීවන බාහිර පෙබරවාරි 12 දිනැති NLB නිවේදක / නිවේදිකාවන් වසර ආරම්භයේ ගිවිසුමකට ලිපියේ 3.2 ඡේදය. එළඬිය යුතු වුවත්, මණ්ඩලය විසින් 2024 වර්ෂය සඳහා තෝරාගත් නිවේදක / නිවේදිකාවන් 18 ක් වෙනුවෙන් එවැනි ලිඛිත ගිවිසුම් ඇති කර ගෙන නොතිබුණි.

2.2.3 2018 අංක 19 දරණ ජාතික විගණන පනතේ 12 (උ) වගන්තියේ සඳහන් අවශ්‍යතාවය අනුව පහත සඳහන් නිරීක්ෂණය හැර මණ්ඩලයේ බලතල, කර්තව්‍ය සහ කාර්යයන්ට අනුකූල නොවන ලෙස කටයුතු කර ඇති බව.

- (අ) 1963 අංක 11 දරන මුදල් පනත මගින් ජාතික ලොතරැයි මණ්ඩලය ස්ථාපිත කර ඇති අතර ඉන් පසු එම පනතේ වගන්ති කීපයක් 1997 සහ 1998 වර්ෂවලදී සංශෝධනය කර තිබුණි. කෙසේ වුවද, වර්තමානයේ මණ්ඩලයේ අරමුණුවලට ගැලපෙන පරිදි නව පනතක් කෙටුම්පත් කිරීමට 2017 පෙබරවාරි 22 දිනැති අමාත්‍ය මණ්ඩල තීරණ අංක අමප/17/0295/719/026 මගින් අනුමැතිය ලබාදී වසර 8 ක් ගත වී තිබුණද, නව පනතක් සකස් කිරීමට මණ්ඩලය මේ දක්වා අපොහොසත් වී තිබුණි.

2.2.4 2018 අංක 19 දරණ ජාතික විගණන පනතේ 12 (උ) වගන්තියේ සඳහන් අවශ්‍යතාවය අනුව, පහත සඳහන් නිරීක්ෂණ හැර මණ්ඩලයේ සම්පත් සකස්සරුවම් ලෙස, කාර්යක්ෂම ලෙස සහ එලදායි ලෙස කාලසීමාවන් තුළ අදාළ නීතිරීතිවලට අනුකූලව ප්‍රසම්පාදනය කර භාවිතා කර නොමැති බව.

- (අ) මණ්ඩලය විසින් 2024 ජනවාරි 01 සිට ඉදිරි වසරක කාලයක් දක්වා ලොතරැයිපත් වර්ග 5 ක් මුද්‍රණය කරවාගැනීමේ ප්‍රසම්පාදන කටයුතු සම්බන්ධයෙන් පහත කරුණු නිරීක්ෂණය විය.

- (i) මණ්ඩලය විසින් ලොතරැයිපත් වර්ග 5 ක් මුද්‍රණය කරවාගැනීමේ ප්‍රසම්පාදන කටයුතු 2023 මැයි 29 දින ආරම්භ කර තිබූ අතර අදාළ සැපයුම්කරුවන් වෙත කොන්ත්‍රාත් පිරිනැමීම 2024 ඔක්තෝබර් 15 දින දක්වා වසර 1 යි මාස 4 ක් ගතකර තිබුණි. එමෙන්ම මණ්ඩලය විසින් මීට පෙර එනම් 2023 අප්‍රේල් 01 සිට වසරක කාලයක් සඳහා සිදු කර තිබූ ප්‍රසම්පාදනය සඳහා ද වසර 1 යි මාස 09 ක් ගත කර තිබුණි.

- (ii) ප්‍රසම්පාදනයේ එක් එක් පියවරයන් විස්තර කරමින් ඒ සඳහා ගතවන කාලය දක්වමින් ප්‍රසම්පාදන කාල සටහනක් පිළියෙල කර එය ප්‍රසම්පාදන කමිටු පළමු රැස්වීමේදී අනුමත කරගත යුතු වුවත්, 2023 මැයි 29 දින ප්‍රසම්පාදන කටයුතු ආරම්භ කර තිබූ සහ 2024 අප්‍රේල් 01 දින සිට කොන්ත්‍රාත් ප්‍රදානය කිරීමට නියමිත ලොතරැයිපත් මුද්‍රණය කිරීමට අදාළ ප්‍රසම්පාදනයේ කාල සටහන අනුමත කිරීම 2024 අප්‍රේල් 29 දක්වා ප්‍රමාද කර තිබුණි.
- (iii) මණ්ඩලය 2023 මැයි 29 දින ආරම්භ කර තිබූ 2024 අප්‍රේල් 01 සිට ඉදිරියට ලොතරැයිපත් මුද්‍රණය කිරීමට අදාළ ප්‍රසම්පාදනයේ සැපයුම්කරුවන්ගේ කොන්ත්‍රාත් කාලය සම්බන්ධයෙන් ආරම්භයේදී මුදල් අමාත්‍යාංශය සමඟ එකඟතාවයක් ඇති කර නොගැනීම නිසා එම ප්‍රසම්පාදනයේ කටයුතු ප්‍රමාද වී තිබුණි. ලොතරැයිපත්වල පිරිවිතර සකස් කිරීම, මුළු පිරිවැය ඇස්තමේන්තු සකස් කර අනුමත කර ගැනීම, තාක්ෂණික ඇගයීම් කමිටු පත් කිරීම, තාක්ෂණික පිරිවිතර ඇතුළු ලංසු ලේඛණ අනුමත කර ලංසු කැඳවීමේ ලේඛණ ප්‍රසිද්ධ කිරීම ඇතුළු මූලික වැඩ කොටස් සම්පූර්ණ කිරීම සඳහා 2024 අප්‍රේල් 30 දින දක්වා වසරකට ආසන්න කාලයක් ගතකර තිබුණි.
- (iv) මණ්ඩලයට 2024 අප්‍රේල් 01 දින සිට ලොතරැයි වර්ග 5 ක් මුද්‍රණය කරවා ගැනීම සඳහා ප්‍රධාන ප්‍රසම්පාදනය යටතේ සැපයුම්කරුවන් වෙත කොන්ත්‍රාත් ප්‍රදානය කිරීමේ දී පැන නැගී තිබූ ප්‍රමාදය නිසා මාස 3 ක කෙටි කාලයක් සඳහා ලොතරැයි වර්ග 5 මුද්‍රණය කරවා ගැනීමට ආයතන 5 ක් වෙතින් මිල ගණන් කැඳවා සැපයුම් කරුවන් තෝරාගෙන තිබුණි. මෙම කෙටිකාලීන ප්‍රසම්පාදනයේ ලංසු ලේඛණවල එක් මුද්‍රණ ආයතනයක් වෙත ප්‍රදානය කිරීමට බලාපොරොත්තුවන උපරිම ලොතරැයිපත් වර්ග ප්‍රමාණය සඳහන් නොකිරීම නිසා ලොතරැයි වර්ග 5 ක් වෙනුවෙන් අවම ලංසු මිල ගණන් ඉදිරිපත් කර තිබූ එක් සැපයුම්කරුවකු වෙත ලොතරැයි වර්ග 2 ක් සඳහා පමණක් මුද්‍රණය කිරීමට තෝරාගැනීම නිසා එම සැපයුම්කරු විසින් මණ්ඩලයට එරෙහිව නීතිමය පියවර ගෙන තිබුණි.

- (v) ලොතරැස් වර්ග 5 ක් මුද්‍රණය කරවා ගැනීම සඳහා ක්‍රියාත්මක කළ ප්‍රධාන ප්‍රසම්පාදනය මගින් 2024 අප්‍රේල් 01 දින සිට සැපයුම්කරුවන් වෙත කොන්ත්‍රාත් ප්‍රදානය කිරීමට අපේක්ෂාකළද, එම ප්‍රසම්පාදනය යටතේ කොන්ත්‍රාත් ප්‍රදානය කිරීම 2024 ඔක්තෝබර් 15 දින දක්වා මාස 6 දින 15 ක් ප්‍රමාද වී තිබුණි. මේ නිසා 2024 අප්‍රේල් 01 සිට මැයි 30 දින දක්වා කෙටි කාලයක් සඳහා වෙනත් ප්‍රසම්පාදනයක් මගින් සැපයුම් කරුවන් තොරාගෙන පසුව අගෝස්තු 15 දක්වා කොන්ත්‍රාත් කාලය දීර්ඝ කර තිබූ අතර අගෝස්තු 16 සිට ඔක්තෝබර් 15 දක්වා රාජ්‍ය මුද්‍රණ නීතිගත සංස්ථාව වෙතින් ලොතරැස්පත් මුද්‍රණය කරවා ගැනීමට කටයුතු කර තිබුණි. 2024 අප්‍රේල් 01 දින සිට 2024 ඔක්තෝබර් 15 දක්වා ලොතරැස්පත් මුද්‍රණය කිරීමට වැය වූ පිරිවැය ප්‍රධාන ප්‍රසම්පාදනය යටතේ ලොතරැස්පත් මුද්‍රණය කිරීම සඳහා වැය වන පිරිවැයට සාපේක්ෂව වැඩි වූ අතර ප්‍රධාන ප්‍රසම්පාදනය යටතේ නියමිත දිනට කොන්ත්‍රාත් පිරිනැමීමට නොහැකිවීමෙන් ආසන්න වශයෙන් රු. 48,567,542 ක මුදලක් මණ්ඩලයට වැඩි පුර දැරීමට සිදුව තිබුණි.
- (ආ) මණ්ඩලයේ ක්ෂණික (සුරත) ලොතරැස්පත් මුද්‍රණය කර සැපයීම සඳහා වූ ප්‍රසම්පාදනය සම්බන්ධයෙන් පහත කරුණු නිරීක්ෂණය විය.
- (i) ක්ෂණික (සුරත) ලොතරැස්පත් මුද්‍රණය කර සැපයීම සඳහා වසර 03 කට පෙර ප්‍රදානය කර තිබූ කොන්ත්‍රාත්තුව 2023 පෙබරවාරි 25 දින අවසන් වී තිබූ අතර 2023 පෙබරවාරි 26 දින සිට නව සැපයුම්කරුවන් තොරාගැනීම සඳහා ඇස්තමේන්තු පිරිවැය රු.මිලියන 95.9 ක් වූ ප්‍රසම්පාදනය 2022 මාර්තු 24 දින ආරම්භ කර 2024 ජනවාරි 01 දින අවසන් කර තිබූ අතර එම ප්‍රසම්පාදනය සඳහා වසර 1 යි මාස 09 ක් ගත කර තිබුණි.
- (ii) 2023 පෙබරවාරි 26 දින සිට ඉදිරියට ක්ෂණික (සුරත) ලොතරැස්පත් මුද්‍රණය කිරීමට සැපයුම්කරුවන් තොරාගැනීම සඳහා වූ ප්‍රසම්පාදනය ප්‍රමාද වීම නිසා එදින සිට අගෝස්තු 25 දක්වා ලොතරැස්පත් මුද්‍රණය කිරීමට කලින් සිටි සැපයුම්කරුගේ කොන්ත්‍රාත් කාලය දීර්ඝ කර තිබුණි. නව ප්‍රසම්පාදනය යටතේ ලොතරැස්පත් මුද්‍රණය කිරීමට වැය වන මුදල රු.2.125 ක් වුවත්, එම ප්‍රසම්පාදනය ප්‍රමාදවීම නිසා කලින් ලොතරැස්පත් මුද්‍රණය කිරීමට වැය වූ රු.2.85 ක පිරිවැය යටතේ සුරත ලොතරැස්පත් 7,500,000 ක් මුද්‍රණය කිරීම නිසා ආසන්න වශයෙන් රු.5,437,500 ක් වැඩි පුර වැය කිරීමට සිදුව තිබුණි.

(iii) රජයේ ප්‍රසම්පාදන මාර්ගෝපදේශ සංග්‍රහයට යොමුගත ප්‍රසම්පාදන අත්පොතේ 3 සහ 4 අනුව, ප්‍රසම්පාදන ක්‍රමය තෝරා ගැනීමට පෙර ප්‍රසම්පාදනයේ මුළු පිරිවැය ඇස්තමේන්තු සකස් කර ඒ අනුව නියමිත ප්‍රසම්පාදන ක්‍රමය තෝරාගත යුතු වුවත්, 2022 මාර්තු 24 ආරම්භ කර තිබූ සූරන ලොතරැස්පත් ප්‍රසම්පාදනයේ ප්‍රසම්පාදන කමිටුව සහ තාක්ෂණික ඇගයීම් කමිටු පත් කිරීම පිළිවෙලින් 2022 අගෝස්තු 08 හා දෙසැම්බර් 13 දින සිදුකර තිබූ අතර මුළු පිරිවැය ඇස්තමේන්තු සකස් කර අනුමැතිය ලබාගැනීම ඉන් වර්ෂයකට පසුව එනම් 2023 අගෝස්තු 08 දින සිදු කර තිබුණි.

(ඇ) ජාතික ලොතරැස් මණ්ඩලයේ දැන්වීම් ප්‍රචාරණය කිරීම සඳහා ප්‍රචාරණ නියෝජිත ආයතන තෝරාගැනීමේදී 2006 රජයේ ප්‍රසම්පාදන මාර්ගෝපදේශ සංග්‍රහයේ විධි විධාන පරිදි විධිමත් සැලැස්මකට අනුව කටයුතු කර නොතිබුණු අතර මණ්ඩලය විසින් 2021/2022 වර්ෂයට අදාළ ප්‍රසම්පාදන කටයුතු 2021 අප්‍රේල් 01 දිනට පෙර අවසන් කළ යුතු වුවත්, එම කටයුතු මාස 11 ක් ප්‍රමාද වීම නිසා තොරාගත් ආයතන සමඟ 2022/2023 කාලපරිච්ඡේදය වෙනුවෙන් ගිවිසුම් ගත වී තිබුණි. එසේම 2023/2024 සහ 2024/2025 වර්ෂ වෙනුවෙන් ප්‍රචාරණ නියෝජිත ආයතන තෝරා ගැනීම සඳහා ප්‍රසම්පාදන කටයුතු සිදුකර නොතිබුණු අතර මණ්ඩලයේ අවශ්‍යතාවයට අනුව ඒ ඒ අවස්ථාවේ මිල ගණන් කැඳවා ප්‍රචාරණ නියෝජිත ආයතන තෝරාගැනීම සිදුකර තිබුණි.

එසේම සමාලෝචිත වර්ෂයේදී මණ්ඩලය විසින් එකතුව රු. 152,262,162 ක් එක් එක් ලොතරැස් නාම ප්‍රචාරණය වෙනුවෙන් සහ ලොතරැස් මණ්ඩල සන්නාම ප්‍රචාරණය වෙනුවෙන් වැය කර තිබූ අතර ඒ සඳහා ප්‍රචාරණ නියෝජිත ආයතන තෝරාගැනීමේදී සීමිත ලංසු මිල ගණන් කැඳවා සිදුකර තිබුණි. කෙසේවුවද, 2006 ප්‍රසම්පාදන මාර්ගෝපදේශ සංග්‍රහයේ උප පරිපූරක 35 හි 2.14.1 වගන්ති අනුව පුනරාවර්තන වියදම් සහ නඩත්තු වැඩ සටහන් සම්බන්ධයෙන් අදාළ මුළු වියදම සැලැකිල්ලට ගෙන අදාළ ප්‍රසම්පාදන කමිටුව මගින් සිදුකළ යුතු වුවත්, එසේ කිරීමට පියවර ගෙන නොතිබුණි.

(ඈ) 2024 වර්ෂයේ මූල්‍ය ප්‍රකාශනවල අලෙවිකරණ හා ප්‍රචාරණ වියදම් යටතේ සාමූහික සමාජ වගකීම් වියදම් ලෙස වැය කර තිබූ එකතුව රු.8,046,400 ක වියදමක් දක්වා තිබුණි. එම වියදම යටතේ මණ්ඩලය විසින් පාසල්වල විවිධ ප්‍රසංග ඇතුළු වෙනත් ක්‍රියාකාරකම්වලට, රජයේ ආයතනවල ප්‍රසංගවලට, නාට්‍ය සංදර්ශනයන්, පූභුණු වැඩ සටහන්, සුභද හමුවෙනුවෙන් සහ ගංවතුර සහනාධාර යනාදී වියදම් වෙනුවෙන් ලබාදුන් මුදල් ඇතුළත් වී තිබුණි. එසේම අවස්ථා 8 කදී වැය කර තිබූ එකතුව රු. 5,212,400 ක් වෙනුවෙන් 2024 පෙබරවාරි 28 දිනැති අංක 01/2024 දරණ රාජ්‍ය ව්‍යාපාර චක්‍ර ලේඛය පරිදි අනුමැතිය ලබා ගෙන නොතිබුණි.

- (ඉ) 2024 වර්ෂයේ වාහන අළුත්වැඩියා වියදම් ලෙස රු. 32,905,304 ක් වැය කර තිබූ අතර එම වියදම ඉකුත් වර්ෂයේ වැය කළ රු. 19,826,632 ක වියදමට සාපේක්ෂව සියයට 66 කට වැඩි අගයක් වී තිබුණු අතර 2024 වර්ෂයේ වාහන අළුත්වැඩියා සහ නඩත්තු සේවාවන් සිදුකිරීම සඳහා සැපයුම්කරුවන් ලියාපදිංචි කර ගැනීමට අයදුම්පත් කැඳවීම 2023 නොවැම්බර් 17 දින සිදු කර තිබුණද, සැපයුම්කරුවන් තෝරාගැනීම 2024 ජූලි 31 දක්වා මාස 7 ක පමණ කාලයක් ගත කර තිබුණි. ඒ අනුව 2024 වර්ෂයේ ආරම්භයේ සිට එම සේවා ලබාගැනීමට හැකිවන පරිදි සැපයුම් කරුවන් ලියාපදිංචි කර ගැනීමට ක්‍රියා කර නොතිබුණි.

එසේම මණ්ඩලය විසින් වාහන අළුත්වැඩියා වියදම් සිදු කිරීමේදී තරඟකාරී ලංසු කැඳවීමක් මගින් හෝ ප්‍රසම්පාදන මාර්ගෝපදේශ සංග්‍රහයේ 3.5 හෝ 3.6 අනුව ක්‍රියා නොකර ඊට පටහැනිව අළුත්වැඩියාව වියදම රු.100,000 ක් දක්වා සහ ටයර්,ටියුබ්, බැටරි ඇතුළු වියදම් සඳහා රු.200,000 දක්වා සිදු කිරීම සඳහා මුදල් රෙගුලාසි 135 ප්‍රකාරව අධ්‍යක්ෂ මණ්ඩල අනුමැතියක් යටතේ ලබාගත් බලය බෙදාහැරීමක් මගින් සෘජු මිලදීගැනීම් ලෙස, කිරීම සඳහා අනුමැතිය ලබාගෙන තිබුණි.

- (ඊ) මණ්ඩලය විසින් අලෙවි නියෝජිතයින් වෙත ලබාදීම සඳහා ඇස්තමේන්තු පිරිවැය රු.මිලියන 75.25 ක් වූ අලෙවි කුටි 300 ක් මිලදී ගැනීම සඳහා 2023 දෙසැම්බර් 20 දින කොන්ත්‍රාත් ප්‍රදානය කර තිබුණු අතර මෙම ප්‍රසම්පාදනයේදී රජයේ ප්‍රසම්පාදන මාර්ගෝපදේශ සංග්‍රහයේ 3.2 හි සඳහන් විධිවිධාන අනුව ජාතික තරඟකාරී ලංසු කැඳවීමේ ක්‍රමවේදය යටතේ ලංසු කැඳවීමකින් තොරව තනි ආයතනයක් වෙතින් ලබාගත් ලංසුවක් සඳහා කොන්ත්‍රාත් ප්‍රදානය කර තිබුණි.

එසේම අලෙවි කුටි මිලදී ගැනීමේ ප්‍රසම්පාදනයේදී අලෙවි කුටි නිෂ්පාදනය කිරීම, සන්නම් කිරීම සහ බෙදාහැරීම තනි ප්‍රසම්පාදනයක් යටතේ සිදුනොකර අලෙවි කුටි නිෂ්පාදනය කිරීම සහ සන්නම් කිරීම වෙන් වෙන්ව ප්‍රසම්පාදන දෙකක් යටතේ සැපයුම්කරුවන් දෙදෙනෙකු වෙත කොන්ත්‍රාත් ප්‍රදානය කිරීමට කටයුතු කර තිබුණි. තවද, ප්‍රසම්පාදන මාර්ගෝපදේශ සංග්‍රහයේ 8.9.1 (ආ) සහ 8.9.3 ඡේදයවල විධිවිධාන පරිදි අලෙවි කුටි නිෂ්පාදනය කිරීමට තොරාගත් ආයතනය සමඟ ලිඛිත ගිවිසුමකට එළඹී නොතිබුණි.

2.3 වෙනත් නිරීක්ෂණ

(අ) මණ්ඩලය විසින් කුළියට ගත් ගොඩනැගිල්ලක සිය කාර්යාලය පවත්වාගෙන යන අතර වර්තමානයේ සිටින ස්ථානය 2018 වර්ෂයේ සිට කුළියට ගෙන තිබුණි. මණ්ඩලයේ කාර්යාල ඉඩ අවශ්‍යතාවය ව.අ. 40,000 ක් පමණ වුවත්, කුළියට ගෙන ඇති ගොඩනැගිල්ලේ ප්‍රමාණය ව.අ. 28,885 ක් විය. එසේම වසර 2 ක් සඳහා පමණක් කුළියට ගැනීමට අමාත්‍ය මණ්ඩල අනුමැතිය ලබාදී තිබියදී එම කාලසීමාව ඉක්මවා වසර දෙකෙන් දෙකට කුළි ගිවිසුමේ කාලය දීර්ඝ කර කුළියට ගෙන තිබූ අතර මණ්ඩලයේ අවශ්‍යතාවයට ගැලපෙන වෙනත් ගොඩනැගිල්ලක් සපයා ගැනීම සඳහා අවශ්‍ය ප්‍රසම්පාදන කටයුතු සිදුකර නොතිබුණි. තවද, මණ්ඩලය විසින් අත්තිකාරම් බදු කුළි ලෙස රු.63,329,175 ක් සහ ජල, විදුලි සහ දුරකථන බිල්පත් වෙනුවෙන් රු.24,329,175 ක් ලෙස එකතුව රු.87,658,350 ක අත්තිකාරම් 2 ක් වසර 7 කට අධික කාලයක සිට තැන්පතුවක් ලෙසින් එම ගොඩනැගිල්ලේ හිමිකරු වෙත ලබාදී තිබෙන අතර අයිතිකරුට ගෙවන මාසික ගොඩනැගිලි කුළියෙන් කොටස් වශයෙන් ඉහත අත්තිකාරම් මුදල අඩුකර ගැනීමේ එකඟතාවයක් ඇති කර නොගැනීම නිසා අතිරේක ප්‍රතිලාභයක් හිමිකරු වෙත ලබාදී ඇති බවට නිරීක්ෂණය විය.

එසේම මණ්ඩලය විසින් 2009 වර්ෂයේදී මිලදීගෙන තිබූ රු.මිලියන 500 ක් වටිනා පර්වස් 112.5 ක් වූ කොළඹ වොක්ෂෝල් මාවතේ පිහිටි ඉඩමේ ගොඩනැගිල්ලක් ඉදිකිරීම සඳහා අවශ්‍ය අනුමැතීන් ලබාගෙන එහි නිර්මාණ සැලසුම් වෙනුවෙන් රු.27,003,862 ක් වැය කර තිබුණි. එමෙන්ම මණ්ඩලය විසින් මෙම ගොනැගිල්ල ඉදිකිරීම වෙනුවෙන් ආරම්භ කර තිබූ ගොඩනැගිලි සංචිත අරමුදලින් රු.මිලියන 1,500 ක් මහා භාණ්ඩාගාරය වෙත ලබාදී නිර්මාණ සැලසුම් වෙනුවෙන් ආරම්භයේ වැයකර කෙරීගෙන යන වැඩ ලෙස මූල්‍ය තත්ත්ව ප්‍රකාශනයේ දක්වා තිබූ ඉහත ප්‍රාග්ධන වියදම සඳහා ප්‍රතිපාදන සිදුකර ගොඩනැගිල්ල ඉදිකිරීම අත් හැර දමා තිබුණි. කාර්ය මණ්ඩලය 350 කට අධික සංඛ්‍යාවක් සිටින සහ රථවාහන 50 කට අධික සංඛ්‍යාවක් ඇති මෙම ආයතනයට ස්ථිර ගොඩනැගිල්ලක් නොතිබීම නිසා ව්‍යාපාර ස්ථානය තැනින් තැනට මාරු කිරීමට හා ගොඩනැගිලි කුළි ලෙස විශාල පිරිවැයක් වැය කිරීමට සිදුව තිබුණි.


(ආ) මණ්ඩලයේ මෙහෙවර වශයෙන් සමාජ වගකීම පෙරදැරිව පාරිභෝගික විශ්වාසය දිනාගනිමින් ඔවුන්ගේ ජයග්‍රහණයන් තහවුරු කිරීම උදෙසා නවීන තාක්ෂණය භාවිතා කරමින් නව්‍යතාවයෙන් යුතු ලොතරැයි හඳුන්වාදෙමින් ආශ්චර්යමත් දේශයක් උදෙසා කැපවූ කාර්යය මණ්ඩලයක් සමඟ ගමන් කරන්නාවූ ආයතනයක් ලෙසින් දක්වා තිබුණි. මණ්ඩලය විසින් නව තාක්ෂණය හා අන්තර්ජාලය උපයෝගී කර ගනිමින් මාර්ග ගත ලොතරැයිපත් හඳුන්වා දීම 2016 දී ආරම්භ කර තිබූ අතර මේ සම්බන්ධයෙන් පහත කරුණු නිරීක්ෂණය විය.

- (i) මණ්ඩලය විසින් අන්තර්ජාලය උපයෝගී කර ගනිමින් මාර්ග ගත ලොතරැස්පත් හඳුන්වා දී මේ වන විට වසර 8 ක් ගතවී ඇතත් සමස්ථ අලෙවි ආදායමෙන් සියයට 1.1 ක් වූ සීමිත වෙළඳපොළ කොටසක් පමණක් මේ දක්වා අත්පත් කර ගෙන තිබුණි.
- (ii) වර්තමාන සමාජයේ පුද්ගලයන් බොහොමයක් භෞතික වෙළඳපොළින් ඉවත් වී මාර්ග ගත වෙළඳපොළ වෙත යොමුවීමේ ප්‍රවණතාවයක් පවතින බැවින් මාර්ග ගත ලොතරැස්පත් අලෙවිය වර්ධනය කර ගැනීමට අපොහොසත් වුවහොත් ඉදිරියේදී මණ්ඩලයේ ලොතරැස්පත් අලෙවිය අඩුවීමේ අවදානමක් තිබුණද, ඒ පිළිබඳ ප්‍රමාණවත් අවධානයක් යොමුකර නොතිබුණි. 2020 දෙසැම්බර් 04 දින පැවැති පොදු ව්‍යාපාර පිළිබඳ කාරක සභා රැස්වීමේදී නිර්දේශ කර තිබූ මාර්ග ගත ක්‍රමයට ලොතරැස්පත් අලෙවිය සඳහා පවතින වෙළඳපොළ අවස්ථා හඳුනාගැනීම සඳහා වෙළඳපොළ සමීක්ෂණයක් මේ දක්වා සිදුකර නොතිබුණු අතර 2024 වර්ෂයේ ක්‍රියාකාරී සැලැස්මේ මාර්ග ගත ලොතරැස් ප්‍රවර්ධනය වෙනුවෙන් ඇතුළත් කර රු. මිලියන 10 ක් සඳහා ප්‍රමාණවත් වැඩ සටහන් ක්‍රියාත්මක කර නොතිබුණි.
- (iii) 2023 ජුනි 01 සිට 2024 දෙසැම්බර් 31 දක්වා කාලසීමාවේ මාර්ග ගත ක්‍රමය යටතේ ලොතරැස්පත් අලෙවි කිරීම සඳහා ලොතරැස්පත් 67,438,400 ක් වෙන් කර තිබුණද, ලොතරැස්පත් 17,482,240 ක් එනම් සියයට 26 ක් පමණක් අලෙවි නියෝජිතයින් වෙත නිකුත් කර තිබුණි. එමෙන්ම එම නිකුත් කළ ප්‍රමාණයෙන් ලොතරැස්පත් 6,096,005 ක් අදාළ අලෙවි නියෝජිතයින් විසින් ආපසු එවා තිබුණි. ඒ අනුව අදාළ කාලපරිච්ඡේදයේ මාර්ග ගත ක්‍රමය යටතේ වෙන් කර තිබූ ලොතරැස් ප්‍රමාණයෙන් සියයට 83 ක් වැනි විශාල ප්‍රමාණයක් අලෙවි වී නොතිබුණි. මාර්ග ගත ක්‍රමය යටතේ ජංගම දුරකථන මගින් ලොතරැස්පත් මිලදීගන්නා පාරිභෝගිකයින්ට සාමාන්‍ය ලොතරැස්පතක් මිලට ගැනීමේදී ගෙවන මිලට අමතරව රු. 8 ක වියදමක් දැරීමට සිදුවීම නිසා එම ලොතරැස්පත් මිලදී ගැනීම අධෛර්යමත් වී තිබුණද, ඒ පිළිබඳ මණ්ඩලයේ අවධානය යොමු වී නොතිබුණි.

- (ඇ) මණ්ඩලය විසින් 2023 ජූලි 06 දින සිට එතෙක් රු.20 ට අලෙවිකල ලොතරැස්පත් මිල රු.40 ක් දක්වා සියයට 100 කින් වැඩිකර තිබුණි. ලොතරැස් මිල වැඩි කිරීමට පෙර ආසන්න වර්ෂය තුළ අලෙවි කර තිබූ ලොතරැස්පත් ප්‍රමාණය 1,298,009,942 ක් වූ අතර මිල වැඩි කිරීමෙන් පසු 2024 වර්ෂය තුළ අලෙවි කර තිබූ ලොතරැස්පත් ප්‍රමාණය 821,763,940 ක් විය. ඒ අනුව මිල වැඩි කිරීමෙන් පසු අලෙවි කර තිබූ ලොතරැස්පත් ප්‍රමාණය 476,246,002 කින් හෙවත් සියයට 37 කින් පහත වැටී තිබුණි. ලොතරැස්පත් මිල වැඩි කර වසරකට වැඩි කාලයක් ගතවී ඇතත්, මිල වැඩිකිරීමට පෙර පැවැති පාරිභෝගික කොටස නැවත අත්කර ගැනීමට මණ්ඩලයට මේ දක්වා නොහැකි වී තිබුණි.
- (ඈ) ලොතරැස්පත් මිල වැඩි කිරීමට සාපේක්ෂව දෛනිකව අලෙවි වන ලොතරැස්පත් ප්‍රමාණය පහත වැටීම නිසා දෛනික දිණුම් ඇදීම් මගින් පිරිනැමෙන ත්‍යාග ප්‍රමාණයද සැලැකිය යුතු ලෙස පහත වැටී තිබුණි. ඒ අනුව මිල වැඩි කිරීමට පෙර මාස 6 ක් තුළදී ලොතරැස්පත් වර්ග 5 කින් සුපිරි ත්‍යාග 42 ක් පාරිභෝගිකයින් වෙත පිරිනමා තිබුණද, මිල වැඩි කල පසුව මාස 6 ක් තුළ පිරිනමා තිබූ සුපිරි ත්‍යාග සංඛ්‍යාව 16 ක් විය. ඒ අනුව පාරිභෝගිකයින් වෙත පිරිනමා තිබූ සුපිරි ත්‍යාග සංඛ්‍යාව සියයට 62 කින් පහත වැටී තිබුණි. එමෙන්ම ඉහත කාලපරිච්ඡේදයේ මිල වැඩි කිරීමට පෙර ලොතරැස් වර්ග 5 ක ප්‍රථම ත්‍යාග පිරිනැමීම් 595 ක් වූ අතර මිල වැඩි කළ පසුව එම ත්‍යාග පිරිනැමීම් සංඛ්‍යාව 297 ක් දක්වා සියයට 50 කින් පහත වැටී තිබුණි. එසේම ඉහත කාලපරිච්ඡේදයේ මිල වැඩි කිරීමට පෙර ලොතරැස් වර්ග 5 ක මුළු ත්‍යාග පිරිනැමීම් සංඛ්‍යාව 157,053,566 ක්වූ අතර මිල වැඩි කළ පසු මුළු ත්‍යාග පිරිනැමීම් සංඛ්‍යාව 93,587,379 දක්වා සියයට 40 කින් පහත වැටී තිබුණි. මේ අනුව මිල වැඩිකල පසුව පාරිභෝගිකයින්ට දිනාගැනීමට හැකි ත්‍යාග සංඛ්‍යාව සැලැකිය යුතු ලෙස අඩුවී තිබුණද, ඒ පිළිබඳ කළමනාකරණයේ අවධානය යොමුවී නොතිබුණි.
- (ඉ) මණ්ඩලය විසින් 2015 අප්‍රේල් 01 දින සිට 2017 මාර්තු 31 දක්වා ශ්‍රී ලංකා රක්ෂණ සංස්ථාව සමඟ ඇතිකර ගත් රක්ෂණ ගිවිසුමක් යටතේ ආපදාවලදී ප්‍රතිලාභ ලෙස අලෙවි නියෝජිතයින්ට සහ අලෙවි සහයකයින්ට පිළිවෙලින් රු.2,249,000 සහ රු.2,453,000 ක් ගෙවා තිබුණි. කෙසේවුවද, 2017 මාර්තු 31 දිනෙන් පසුව මෙම වාර්තාව නිකුත් කරන දිනය දක්වා එම ප්‍රතිලාභ වැඩ සටහන රක්ෂණ යෝජනා ක්‍රමයක් ලෙස වැරදි ලෙස හඳුන්වා දෙමින් සෘජුවම මණ්ඩලය මගින් සිදුකරමින් කරමින් තිබුණි. සමාලෝචිත වර්ෂයේදී මණ්ඩලය විසින් කලාප කරුවන්ගේ නිර්දේශ මත රු.14,871,500 ක් ආපදා ප්‍රතිලාභ ලෙස අලෙවි නියෝජිතයින්ට සහ අලෙවි සහයකයින්ට ලබාදී තිබූ අතර මෙම ප්‍රතිලාභ ලබන අලෙවි සහයකයින්ගේ තොරතුරු මණ්ඩලය සතුව නොමැති බැවින් ප්‍රතිලාභ ලබාදීමේදී අක්‍රමිකතා සිදුවීමේ අවදානමක් නිරීක්ෂණය විය.

- (ඊ) 2024 දෙසැම්බර් 31 දිනට මණ්ඩලයේ අලෙවි නියෝජිතයින් 04 ක් හැර අනෙකුත් දිස්ත්‍රික් අලෙවි නියෝජිතයින් 92 ක් හා SMS මගින් ලොතරැස් අලෙවි කරන අලෙවි නියෝජිතයින් 04 ක් වෙත රු.1,35,477,704 ක පැසිවි ලොතරැස් ණයට අලෙවිකර තිබුණද, ඉන් ණයගැතියන් 55 ක් වෙතින් පමණක් රු.77,125,000 ක බැංකු ඇපකර ලබාගෙන තිබුණි. ඒ අනුව කාර්ය මණ්ඩලයේ අලෙවි නියෝජිතයින් හැර දිස්ත්‍රික් අලෙවි නියෝජිතයින් 41 ක් වෙතින් බැංකු ඇපකර හෝ වෙනත් ප්‍රමාණවත් සුරකුම් ලබාගැනීමකින් තොරව ලොතරැස් ණයට අලෙවිකර තිබූ අතර ඔවුන් වෙතින් සමාලෝචිත වර්ෂය අවසානයට රු.58,036,119 ක් අය විය යුතුව තිබුණි.
- (උ) 2024 දෙසැම්බර් 31 දිනට ලැබිය යුතු පැසිවි ලොතරැස් ණයගැති ශේෂයෙන් එකතුව රු.9,597,376 ක් මාස 03 ක් ඉක්මවා හිඟව පවතින අතර එම ණයගැතියන් විසින් බැංකු ඇපකර හෝ වෙනත් සුරක්ෂිතයක් ලබාදී නොතිබුණි.
- (ඌ) බැංකු ඇපකර ලබාදී තිබූ පැසිවි ලොතරැස් අලෙවි නියෝජිතයින් 30 ක් වෙත එකී බැංකු ඇපකර වටිනාකම ඉක්මවා ණයට විකුණුම් සිදුකර තිබූ අතර 2024 දෙසැම්බර් 31 දිනට ඇපකර වටිනාකම ඉක්මවා රු.21,131,129 ක් විකුණුම් සිදුකර තිබුණි.
- (එ) මණ්ඩලයේ මූල්‍ය ප්‍රකාශන අනුව 2024 දෙසැම්බර් 31 දිනට සෙවන, සමාද්ධි හා විශේෂ ලොතරැස් අලෙවියට අදාළ වෙළඳ ණයගැතියන් 31 ක් වෙතින් ලැබිය යුතු රු.12,689,821 ක් සඳහා බැංකු ඇපකර හෝ වෙනත් සුරකුමක් ලබාගෙන නොතිබුණි. එමෙන්ම ඉහත ඇප කර ලබානොගත් අලෙවි නියෝජිතයින් 10 ක් වෙතින් අයවිය යුතු රු.6,602,693 ක් වසර 05 ක් ඉක්මවා හිඟව පැවැතින අතර එම හිඟ මුදල් අයකර ගැනීමට ප්‍රමාණවත් හා යෝග්‍ය ක්‍රියාමාර්ග ගෙන නොතිබුණි.
- (ඒ) මණ්ඩලයේ සුභ සාධක සංගමය වෙත සහ කාර්ය මණ්ඩලයේ නිලධාරියකු වෙත ණය පදනම මත අලෙවි කර තිබූ සෙවන, සමාද්ධි හා විශේෂ ලොතරැස් අලෙවියට අදාළ රු.1,086,759 ක් වසර 5 ක් ඉක්මවා හිඟව පවතින අතර අදාළ හිඟ මුදල් අයකර ගැනීමට අවශ්‍ය ප්‍රමාණවත් හා යෝග්‍ය ක්‍රියාමාර්ග ගෙන නොමැති බවට නිරීක්ෂණය විය.
- (ඔ) මණ්ඩලයේ 2024 වර්ෂයේ මූල්‍ය ප්‍රකාශන අනුව දෙසැම්බර් 31 දිනට ඩොලර් ෆෝවුන් ලොතරැස් රු.964,678 ක් 2022 වර්ෂයේ සිට හිඟව පවතින අතර කොලම්බු එයාපෝට් සුපර් ප්‍රොර් ලොතරැස් රු.4,150,280 ක් 2018 ජනවාරි 21 දින සිට හිඟව පවතින නමුත් එම හිඟ මුදල් අයකර ගැනීමට අවශ්‍ය ප්‍රමාණවත් හා යෝග්‍ය ක්‍රියාමාර්ග ගෙන නොමැති බවට නිරීක්ෂණය විය.

- (ඔ) මණ්ඩලයේ සේවය කළ නිලධාරීන් 5 ක් වෙත ලබා දී තිබූ ආපදා ණය මුදල්වලින් එකතුව රු.713,393 ක් වූ ණය ශේෂ 2012, 2017, 2018 සහ 2019 වර්ෂවල සිට ආපසු ගෙවීම සඳහා අදාළ නිලධාරීන් විසින් පැහැර හැර තිබුණද, එම අයවිය යුතු ණය ශේෂ 2024 දෙසැම්බර් 31 දක්වා අයකර ගැනීමට මණ්ඩලය අපොහොසත් වී තිබුණි.
- (ක) මණ්ඩලයේ සේවය කළ නිලධාරීන් දෙදෙනෙකු වෙත ලබාදී තිබූ නිවාස ණය මුදල්වලින් එකතුව රු.1,519,920 ක් වූ ණය ශේෂ 2006 වර්ෂයේ සිට සහ 2016 වර්ෂයේ සිට ආපසු ගෙවීම සඳහා අදාළ නිලධාරීන් විසින් පැහැර හැර තිබුණද, 2024 දෙසැම්බර් 31 දක්වා එම අයවිය යුතු ණය මුදල් අයකර ගැනීමට මණ්ඩලය අපොහොසත් වී තිබුණි.
- (ග) විගණනය විසින් 2024 ඔක්තෝබර් 11 වන දින මෝටර් රථ ප්‍රවාහන දෙපාර්තමේන්තුව මගින් ලබාගන්නා ලද තොරතුරු අනුව, මණ්ඩලය නමින් මෝටර් රථ ප්‍රවාහන දෙපාර්තමේන්තුවේ ලියාපදිංචි කර තිබූ මෝටර් කාර් රථ 05 ක් සහ මෝටර් ලොරි රථ 01 ක් ජාතික ලොතරැයි මණ්ඩලය සතුව නොතිබුණු අතර ස්ථාවර වත්කම් ලේඛණයේද ඇතුළත් වී නොතිබුණි.


 ජී.එච්.ඩී. ධර්මපාල
 විගණකාධිපති (වැ.බ)



FINANCIAL STATEMENTS
OF
NATIONAL LOTTERIES BOARD
FOR THE YEAR ENDED
31ST DECEMBER 2024

NATIONAL LOTTERIES BOARD

INCOME STATEMENT

For the year ended 31st December

	Note	2024 Rs.	2023 Rs.
Gross Turnover	03	37,983,206,760	32,014,201,280
Less : Indirect Taxes			
Value Added Tax (VAT)		1,658,592,022	1,164,695,700
Social Security Contribution Levy (SSCL)		719,239,399	597,823,835
Net Turnover		35,605,375,339	30,251,681,745
Less : Cost of Sales	04	32,561,245,336	28,227,236,781
Gross Profit		3,044,130,003	2,024,444,964
Add : Other Income	05	939,253,314	1,322,749,168
		3,983,383,317	3,347,194,132
Less : Expenses			
Sales, Marketing & Distribution Expenses	06	1,158,486,156	1,408,116,521
Administrative Expenses	07	1,128,174,614	1,056,920,215
Finance and Other Expenses	08	3,454,692	37,304,827
Profit before Tax		1,693,267,855	844,852,568
Less : Income Tax Expense	09	189,065,042	193,975,415
PROFIT FOR THE YEAR		1,504,202,812	650,877,152

The accounting policies and notes from 01 to 32 form an integral part of the financial statements.



NATIONAL LOTTERIES BOARD			
STATEMENT OF COMPREHENSIVE INCOME			
For the year ended 31st December			
	Note	2024 Rs.	2023 Rs.
Profit for the Year		1,504,202,812	650,877,152
Other Comprehensive Income not to be reclassified to profit or loss in subsequent periods (net of tax)			
Actuarial Gain / (Loss) on Defined Benefit Plans		(7,876,533)	7,572,085
Deferred Tax Reversal / (Expense) on Actuarial Gain / Loss		2,362,960	(2,271,626)
Revaluation Gain on Land and Buildings		-	547,325,750
Deferred Tax Charge on Land and Buildings Revaluation		-	(164,197,725)
TOTAL COMPREHENSIVE INCOME FOR THE YEAR NET OF TAX		1,498,689,239	1,039,305,637




NATIONAL LOTTERIES BOARD

STATEMENT OF FINANCIAL POSITION

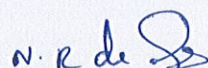
As at 31st December

	Note	2024 Rs.	2023 Rs.
ASSETS			
Non Current Assets			
Property, Plant & Equipment	10	1,326,750,107	1,089,340,971
Investment Property	11	46,739,417	49,224,917
Intangible Assets	12	684,792	-
Capital Work-in Progress - Head Office Building	13	-	-
Deferred Tax Assets	14	-	-
Staff Loans	15-02	99,382,279	100,972,808
Long term investments	16	-	-
Total Non Current Assets		1,473,556,595	1,239,538,695
Current Assets			
Inventories	17	44,907,912	58,018,187
Trade Receivables	18	135,795,532	248,775,730
Other Current Assets	19	252,566,174	175,861,437
Short Term Investments	20	462,977,820	425,408,312
Cash & Cash Equivalents	21	8,681,052,763	8,130,550,104
Total Current Assets		9,577,300,200	9,038,613,769
TOTAL ASSETS		11,050,856,795	10,278,152,465
EQUITY & LIABILITIES			
Equity			
Retained Earnings	22	4,040,535,811	3,603,093,604
Other Components of Equity	23	2,732,864,507	2,731,617,473
Total Equity		6,773,400,318	6,334,711,076
Non-Current Liabilities			
Retirement Benefit Obligation	24	97,383,455	81,161,686
Deferred Tax Liability	14	159,570,577	154,179,246
Total Non Current Liabilities		256,954,032	235,340,932
Current Liabilities			
Trade & Other Payables	25	3,737,565,067	3,602,003,773
Current Tax Payables	26	282,937,376	106,096,683
Total Current Liabilities		4,020,502,445	3,708,100,457
TOTAL LIABILITIES		4,277,456,477	3,943,441,389
TOTAL EQUITY & LIABILITIES		11,050,856,795	10,278,152,465

These Financial Statements are in compliance with the Sri Lanka Accounting Standards (LKAS & SLFRS) issued by the Institute of Chartered Accountants of Sri Lanka and the requirement of the Finance Act No. 11 of 1963 with amendments thereto in the Finance (Amendment) Act, No. 35 of 1997 and Finance (Amendment) Act, No. 22 of 1998 and the Finance Act, No. 38 of 1971.




 Geetha Perera
 DGM - Operational Finance




 Nandika Roshani de Silva
 AGM - Finance

The Board of Directors is responsible for the preparation and presentation of these Financial Statements.
 Signed for and on behalf of the Board,



 M. D. C. A. Perera
 Chairman



 M. P. D. P. Pathirana
 Director

Colombo
 24.02.2025

The accounting policies and notes from 01 to 32 form an integral part of the financial statements.



NATIONAL LOTTERIES BOARD

STATEMENT OF CHANGES IN EQUITY

For the year ended 31st December

	Accumulated Treasury Fund Rs.	Revaluation Reserve Rs.	Building Reserve Rs.	Prizes Reserve Rs.	Retained Earnings Rs.	Total Rs.
Balance as at 01st January 2023	21,263,101	298,261,466	1,264,594,304	2,240,661,848	2,396,866,788	6,221,647,509
Prizes Reserve utilised	-	-	-	(550,049,200)	550,049,200	-
Prizes Reserve old balance corrections and transfers	-	-	-	73,757,929	-	73,757,929
Special Levy Transfer to General Treasury	-	-	(1,000,000,000)	-	-	(1,000,000,000)
Revaluation on Land and Building	-	547,325,750	-	-	-	547,325,750
Deferred tax on Revaluation gain on Land and Buildings	-	(164,197,725)	-	-	-	(164,197,725)
Actuarial Losses on defined benefit plans	-	-	-	-	7,572,085	7,572,085
Deferred tax attributable to Actuarial Losses on defined benefit plans	-	-	-	-	(2,271,626)	(2,271,626)
Profit for the Year	-	-	-	-	650,877,152	650,877,152
Balance as at 31st December 2023	21,263,101	681,389,491	264,594,304	1,764,370,578	3,603,093,600	6,334,711,075
Prizes Reserve utilised	-	-	-	1,563,152	(1,563,152)	-
Writeoff Disposal Property, Plant & Equipment Revaluation Gain	-	(316,118)	-	-	316,118	-
Special Levy Transfer to General Treasury	-	-	-	-	(1,060,000,000)	(1,060,000,000)
Actuarial Gains on defined benefit plans	-	-	-	-	(7,876,533)	(7,876,533)
Deferred tax attributable to Actuarial Gains on defined benefit plans	-	-	-	-	2,362,960	2,362,960
Profit for the Year	-	-	-	-	1,504,202,812	1,504,202,812
Balance as at 31st December 2024	21,263,101	681,073,373	264,594,304	1,765,933,730	4,040,535,807	6,773,400,314



NATIONAL LOTTERIES BOARD
STATEMENT OF CASH FLOWS
For the year ended 31st December

	2024 Rs.	2023 Rs.
CASH FLOW FROM OPERATING ACTIVITIES		
Profit before Taxation	1,693,267,855	844,852,568
Adjustments For		
Depreciation	27,572,840	14,888,701
Amortization	2,560,708	1,473,622
Defined Benefit Plan Cost	17,156,070	19,498,310
(Profit) / Loss on Disposal of Property, Plant & Equipment	(483,269)	-
Fair Value increase of Investment Property	-	(26,884,983)
Revaluation Loss on Building	-	581,103
Impairment of Capital work in progress	-	27,178,359
Exchange (Gains) / Loss	6,004	(3,300,399)
Bad Debt Provision / (Over provision reversal)	(901,639)	4,697,428
Other Income - Balances written back	(216,972,325)	(68,203,023)
Old balances correction and written off	212,113	1,455,528
Income from Circuit Bungalows & Hiring of Board Vehicles	(705,204)	(760,816)
Interest Income	(715,227,589)	(1,194,699,827)
Operating Profit before Working Capital Changes	806,485,565	(379,223,430)
Changes in Working Capital		
(Increase)/Decrease in Inventories	13,110,275	(9,747,636)
(Increase)/Decrease in Trade Receivables	113,881,837	(31,557,892)
(Increase)/Decrease in Other Current Assets	(92,646,674)	(95,557,684)
Increase/(Decrease) in VAT and SSCL Payables	90,640,039	33,804,632
Increase/(Decrease) in Prizes Obligations	(223,212,509)	717,793,318
Increase/(Decrease) in Government Contribution (Special Levy) Payables	75,605,523	94,790,095
Increase/(Decrease) in Trade & Other Payables	500,140,605	158,549,045
	1,284,004,662	488,850,449
Income Tax Paid	(79,380,272)	(206,821,185)
Defined Benefit Plan Cost Paid	(8,810,834)	(7,004,270)
NET CASH FLOW FROM OPERATING ACTIVITIES	1,195,813,556	275,024,994
CASH FLOW FROM INVESTING ACTIVITIES		
Additions to P.P.E, Investment Property, Intangible Assets & Work-in Progress	(266,229,089)	(6,157,118)
Proceeds from Disposal of Property, Plant & Equipment	970,381	-
Long Term Investments	-	500,000,000
Short Term Investments	(50,747,156)	2,270,454,190
Income from Circuit Bungalows & Hiring of Board Vehicles	705,204	764,520
Staff Loans Granted	(65,007,784)	(43,980,017)
Staff Loans Recovered	66,598,313	45,032,870
Interest Received	728,405,237	1,599,775,459
NET CASH FLOW FROM INVESTING ACTIVITIES	414,695,106	4,365,889,903
CASH FLOW FROM FINANCING ACTIVITIES		
Special Levy transferred to General Treasury by Building Reserve Fund	-	(1,000,000,000)
Special Levy transferred to General Treasury by Retained Earnings	(1,060,000,000)	-
NET CASH FLOW FROM FINANCING ACTIVITIES	(1,060,000,000)	(1,000,000,000)
Net Increase / (Decrease) in Cash & Cash Equivalent	550,508,661	3,640,914,897
Cash & Cash Equivalent at the beginning of the Year (Note)	8,130,544,100	4,489,635,206
CASH & CASH EQUIVALENT AT THE END OF THE YEAR	8,681,052,763	8,130,550,104
Note to the Cash Flow Statement		
CASH & CASH EQUIVALENT		
Short Term Deposits	8,386,932,808	7,751,325,604
Cash in Hand & at Bank	294,119,955	379,224,500
NET CASH & CASH EQUIVALENT AT THE END OF THE YEAR	8,681,052,763	8,130,550,104
Note : Cash & Cash Equivalent at the beginning of the Year	8,130,550,104	4,486,334,807
Add : Exchange Gains / (Loss)	(6,004)	3,300,399
Cash & Cash Equivalent at the beginning of the Year	8,130,544,100	4,489,635,206

NATIONAL LOTTERIES BOARD

NOTES TO THE FINANCIAL STATEMENTS

1. CORPORATE INFORMATION

1.1 REPORTING ENTITY

National Lotteries Board (the "Board") was established after abolishing Hospital Lotteries, under the Finance Act No.11 of 1963. Certain sections of the above Act were repealed and amended in 1997 under the Finance (amendment) Act, No. 35 of 1997, and Finance (amendment) Act, No.22 of 1998.

It is a Semi-governmental Institution under the purview of the Ministry of Finance.

The Registered Office and the principal place of business of the Board is located at No.32, Deshamanya N. W. J. Mudalige Mawatha, Colombo 01.

1.2 PRINCIPAL ACTIVITIES AND NATURE OF OPERATIONS

The main purpose of establishing the National Lotteries Board is to conduct national lotteries to raise funds for the Government.

1.3 FINANCIAL PERIOD

The financial period of the Board represents twelve months from 01st January 2024 to 31st December 2024.

1.4 RESPONSIBILITY FOR FINANCIAL STATEMENTS

The Board of Directors is responsible for the preparation and presentation of the Financial Statements of the Board following Sri Lanka Accounting Standards (SLFRS/LKAS) issued by the Institute of Chartered Accountants of Sri Lanka.

These Financial Statements include the following components:

- A Statement of Comprehensive Income provides information on the financial performance for the year under review.
- A Statement of Financial Position provides information on the financial position of the Board at the year-end.
- A Statement of Changes in Equity depicts all changes in funds during the year under review by the Board.
- A Statement of Cash Flows provides information to the users, on the ability of the Board to generate cash and cash equivalents and the need to utilize those cash flows and
- Notes to the Financial Statements comprising accounting policies and other explanatory information.



2. SUMMARY OF SIGNIFICANT ACCOUNTING POLICIES

2.1 GENERAL ACCOUNTING POLICIES

2.1.1 Basis of Preparation.

These financial statements presented in Sri Lankan Rupees have been prepared on an accrual basis under the historical cost basis and on a fair value basis where applicable following Sri Lanka Accounting Standards (SLFRS & LKAS) laid down by the Institute of Chartered Accountants of Sri Lanka. The Financial Statements for the year ended 31st December 2024 were authorized for issue by the Board of Directors on 25th February 2025.

2.1.2 Statement of Compliance.

The Statement of Financial Position, Statement of Comprehensive Income, Changes in Equity and Cash Flows, together with Notes to Financial Statement of the Board as at 31st December 2024 and for the year then ended have been prepared in compliance with the Sri Lanka Accounting Standards (LKAS & SLFRS) issued by the Institute of Chartered Accountants of Sri Lanka and the requirement of the Finance Act No. 11 of 1963 with amendments to it in the Finance (Amendment) Act, No. 35 of 1997 and Finance (Amendment) Act, No. 22 of 1998 and the Finance Act, No. 38 of 1971.

2.1.3 Going Concern.


The Directors are confident of the Board's ability to continue as a going concern and they do not intend either to liquidate or to cease trading. The Management is satisfied that they have the resources to continue in business for the foreseeable future. Furthermore, the Management is not aware of any material uncertainties that may cast significant doubt upon the Board's ability to continue as a going concern. Therefore, the financial statements continue to be prepared on the going-concern basis.

2.1.4 Comparative Information.

The accounting policies have been consistently applied by the Board and are consistent with those of the previous year. The previous year's figures and phrases have been rearranged and reclassified wherever necessary to conform to the current year's presentation. The Accounting Policies have been consistently applied by the Board with those of the previous financial year following LKAS 01 - Presentation of Financial Statements.

2.1.5 Foreign Currency Transaction.

All foreign exchange transactions are converted to Sri Lanka Rupees, which is the reporting currency, at the rate of exchange (spot exchange rate) prevailing at the time the transactions were affected. Foreign exchange gains and losses resulting from the settlement of such transactions and the re-measurement of monetary items at year-end exchange rates are recognized in profit or loss. Monetary assets and liabilities denominated in foreign currencies are translated to Sri Lankan Rupee equivalents using the spot foreign exchange rates at the year's end, the resulting gains or losses are accounted for in the Statement of Income.



NATIONAL LOTTERIES BOARD
NOTES TO THE FINANCIAL STATEMENTS

2.1.6 Basis of Measurement.

The Financial Statements have been prepared under the historical cost conversion, except for the following material items in the Statement of Financial Position,

- Financial instruments at fair value through profit or loss are measured at fair value
- Liability for defined benefit obligations is recognized as the present value of the defined benefit obligation plus unrecognized actuarial gains, less unrecognized past service cost, and unrecognized actuarial losses.
- Financial assets available for sales are measured at fair value

No adjustments are being made for inflationary factors affecting the Financial Statements.

The financial statements, except for information on cash flows have been prepared following the accrual basis of accounting.

2.1.7 Functional and Presentation Currency.

The financial statements of the Board are presented in Sri Lankan Rupees, which is the Board's functional currency. All the financial information presented in Rupees has been rounded to the nearest Rupees unless stated otherwise.

2.1.8 Materiality and Aggregation.

Each material class of similar items is presented cumulatively in the Financial Statements. Items of dissimilar nature or function are presented separately unless they are immaterial as permitted by the Sri Lanka Accounting Standard-LKAS 01 on 'Presentation of Financial Statements'.

Financial assets and financial liabilities are offset and the net amount reported in the Statement of Financial Position, only when there is a legally enforceable right to offset the recognized amounts and there is an intention to settle on a net basis or to realize the assets and settle the liability simultaneously. Income and expenses are not offset in the statement of comprehensive income unless required or permitted by any accounting standard or interpretation, and as specifically disclosed in the accounting policies.

2.1.9 Significant Accounting Judgments, Estimates and Assumptions

a) Judgments.

In the process of applying the Accounting Policies, Management has made the following judgments, apart from those involving estimations, which have the most significant effect on the amounts recognized in the financial statements.



Estimates and Assumptions.

The preparation of the Board's financial statements requires management to make judgments, estimates, and assumptions that affect the reported amounts of revenue, expenses, assets, and liabilities and the disclosure of contingent liabilities at the reporting date. The key assumptions concerning the future and other key sources of estimation uncertainty at the date of financial position, that have a significant risk of causing material adjustments to the carrying amounts of assets and liabilities within the next financial year, have been considered.

2.2 ASSETS

Assets & Bases of Other Valuations

The accounting policies set out below have been applied consistently to all periods presented in these Financial Statements unless otherwise indicated.

2.2.1. Property, Plant & Equipment

Basis of Recognition

Property, Plant, and Equipment are recognized if it is probable that future economic benefits associated with the asset will flow to the Board and the cost of the asset can be reliably measured.


All items of property, plant, and equipment are initially recorded at cost. Where items of Property, Plant, and Equipment are subsequently revalued, the entire class of such assets is revalued.

Basis of Measurement

a) Cost.

Property, Plant, and Equipment are stated at cost less accumulated depreciation and any accumulated impairment loss. Cost includes expenditure that is directly attributable to the acquisition of the asset. The cost of self-constructed assets includes the cost of materials and direct labour, any other costs directly attributable to bringing the assets to a working condition for their intended use, the costs of dismantling and removing the items and restoring the site on which they are located, and capitalized borrowing costs for long-term construction projects if the recognition criteria are met.

When significant parts of Plant and Equipment are required to be replaced at intervals, the Board derecognizes the replaced part and recognizes the new part with its own associated useful life and depreciation. Likewise, when a major inspection is performed, its cost is recognized in the carrying amount of the plant and equipment as a replacement if the recognition criteria are satisfied. All other repair and maintenance costs are recognized in the Statement of Income as incurred. The present value of the expected cost for the decommissioning of the asset after its use is included in the cost of the respective asset if the recognition criteria for a provision are met.



b) Revaluation.

Assets are measured at fair value less accumulated depreciation on the assets and impairment losses recognized after the date of the revaluation. Valuations are performed with sufficient frequency to ensure that the fair value of a revalued asset does not differ materially from its carrying amount.

Any revaluation surplus is recognized in Other Comprehensive Income and accumulated in equity in the asset revaluation reserve, except to the extent that it reverses a revaluation decrease of the same asset previously recognized in the Other Comprehensive Income, in which case the increase is recognized in the Other Comprehensive Income. A revaluation deficit is recognized in the Other Comprehensive Income, except to the extent that it offsets an existing surplus on the same assets recognized in the asset's revaluation reserve.

An annual transfer from the asset revaluation reserve to retained earnings is made for the difference between depreciation based on the revalued carrying amount of the assets and depreciation based on the asset's original cost. Additionally, accumulated depreciation as at the revaluation date is eliminated against the gross carrying amount of the asset, and the net amount is restated to the revalued amount of the asset. Upon disposal, any revaluation reserve relating to the particular asset being sold is transferred to retained earnings.

All items of Property, Plant, and Equipment are initially recorded at cost. Where items of Property, Plant, and Equipment are subsequently revalued, the entire class of such assets is revalued wherever feasible.

Land, buildings, motor vehicles, computers & accessories, office equipment, furniture & fittings of the Board are subsequently carried at fair value, based on periodic valuations by the Government Valuer for the Department of Valuation or internally appointed committee as per the Assets Management circular no. 04/2018. The recent valuation has been completed in 2023.

c) Depreciation.

Depreciation is based on the cost of an asset less its residual value. Significant components of individual assets are assessed and if a component has a useful life that is different from the remainder of that asset, that component is depreciated separately.

Provision for depreciation is calculated by using the straight-line method on the cost or valuation of all Property, Plant, and Equipment other than freehold land, to write off such amounts over the estimated useful lives of such assets.

Depreciation of an asset begins when it is available for use and ceases at the earlier of the date that the asset is classified as held for sale and the date that the asset is de-recognized. The asset's residual values, useful lives, and methods of depreciation are reviewed at the end of each reporting period and adjusted only if required.

NATIONAL LOTTERIES BOARD
NOTES TO THE FINANCIAL STATEMENTS

As per the depreciation policy of the National Lotteries Board, an asset is depreciated in the month of purchase and depreciation will not be calculated in the month of disposal or end of useful lives.

The principal annual rates used for this purpose, which are consistent with those of the preceding years are,

	Per annum %
Freehold Buildings	05
Draw Barrels, Lottery Equipment	20
Motor Vehicles	25
Furniture and Fittings	10
Computers	25
Air Conditioners, General & Office Equipment	20
Promotional Equipment	33.33

d) Subsequent Cost.

The cost of replacing part of an item of Property, Plant & Equipment is recognized in the carrying amount of the item. If it is probable that the future economic benefits embodied within the part will flow to the Board and its cost can be measured reliably. The carrying amount of those parts that are replaced is derecognized under the de-recognition policy given below. The costs of the day-to-day servicing of Property, Plant & Equipment are recognized in the Statement of Income as incurred.

e) De-recognition.

An item of Property, Plant, and Equipment and any significant part initially recognized is de-recognized upon disposal or when no future economic benefits are expected from its use or disposal. Any gain or loss arising on the de-recognition of the asset (calculated as the difference between the net disposal proceeds and the carrying amount of the asset) is included in the Statement of Income when the asset is de-recognized.

The assets' residual values, useful lives, and methods of depreciation are reviewed at each financial year end and adjusted prospectively to the financial statements, to increase the relevance and reliability of the information provided in financial statements for decision makers if appropriate.

f) Restoration Costs.

Expenditure incurred on repairs or maintenance of Property, Plant, and Equipment to restore or maintain the future economic benefits expected from the originally assessed standard of performance is recognized as an expense when incurred.



2.2.2 Capital Work in Progress.

Capital work in progress is transferred to the respective asset accounts at the time of the first utilization of the asset. The cost of capital work-in-progress is the cost of purchase or construction together with any related expenses thereon.

Expenditure incurred on capital work-in-progress for a permanent nature or to increase the earning capacity of the business has been treated as capital expenditure.

Capital work-in-progress is transferred to the respective asset accounts at the time of first utilization or at the time the asset is commissioned.

2.2.3 Intangible Assets.

Computer Software

Intangible assets acquired separately are measured on initial recognition at cost. Following initial recognition, intangible assets are carried at cost less accumulated amortization and accumulated impairment losses. The intangible asset is an identifiable non-monetary asset without physical substance held for use in the production or supply of goods or services, for rental, or administrative purposes.

The useful lives of intangible assets are assessed as either finite or indefinite. Intangible assets with finite lives are amortized over their useful economic lives and assessed for impairment whenever there is an indication that the intangible asset may be impaired. The amortization period and the amortization method for an intangible asset with a finite useful life are reviewed at least at the end of each reporting period. Intangible assets have been amortized at the rate of 25% per annum. Changes in the expected useful life or the expected pattern of consumption of future economic benefits embodied in the asset are accounted for by changing the amortization period or method, as appropriate, and are treated as changes in accounting estimates. The amortization expense on intangible assets with finite lives is recognized in the income statement in the expense category consistent with the function of the intangible assets.

An intangible asset is recognized if it is probable that future economic benefits that are attributable to the assets will flow to the entity and the cost of the assets can be measured reliably under LKAS 38 - 'Intangible Assets'.

Gains or losses arising from the de-recognition of an intangible asset are measured as the difference between the net disposal proceeds and the carrying amount of the asset and are recognized in the statement of comprehensive income when the asset is derecognized.



2.2.4 Leased Assets.

Leasing

Assets acquired by way of a lease are measured at an amount equal to the lower of their fair value or the present value of minimum lease payments at the inception less accumulated depreciation and accumulated impairment losses.

The corresponding principal amount payable to the lessor is shown as a liability. The finance charges allocated to future periods are separately disclosed in the notes.

The interest element of the rental obligation applicable to each financial year is charged to the statement of comprehensive income throughout the lease to produce a constant periodic rate of interest on the remaining balance of the liability for each period.

The cost of improvements to or on leased property is capitalized, and depreciated over the unexpired period of the lease or the estimated useful lives of the improvements, whichever is shorter.

Any excess of sales proceeds over the carrying amount of assets in respect of a sale and leaseback transaction is deferred and amortized over the lease term.

Short-Term Leases and Leases of Low-Value Assets

The Board has elected not to recognize Right-of-Use Assets and Lease Liabilities for leases of low-value assets and short-term leases. The Board recognizes the lease payments associated with these leases as an expense on a straight-line basis over the lease term.

2.2.5 Investment property.


Investment property of the Board includes Anuradhapura Circuit Bungalow & Mannar Circuit Bungalow.

a) Basis of Recognition.

Investment Property is Property held either to earn rental income for capital appreciation or for both, but not for sale in the ordinary course of business, use in the production or supply of goods or services, or for administrative purposes.

b) Basis of Measurement.

Investment Property is recognized when and only when it is probable that the future economic benefits associated with the item will flow to the group and the cost of the investment property can be measured reliably. Investment property, comprising freehold land and buildings, is property held for long-term rental for capital appreciation or both is not occupied substantially for the supply of goods or services or administration and is not intended for sale in the ordinary course of business.



NATIONAL LOTTERIES BOARD

NOTES TO THE FINANCIAL STATEMENTS

Investment property is initially and subsequently measured at its cost including related transaction costs and is therefore carried at cost less accumulated depreciation and any accumulated impairment losses.

The Board's investment property is revalued annually to open market value, with changes in the carrying value recognized in the Statement of Comprehensive Income.

c) De-recognition.

Investment properties are de-recognized when disposed, of or permanently withdrawn from use because no future economic benefits are expected. Any gain or loss on retirement or disposal is recognized in the Statement of Comprehensive Income in the year of retirement or disposal.

d) Subsequent Transfers to/from Investment Property.

Transfers are made to investment property when, and only when, there is a change in use, evidenced by the end of owner-occupation, the commencement of an operating lease to another party, or completion of construction or development with a sale view.

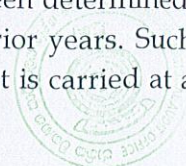
2.2.6 Impairment of Non-Financial Assets.

The Board assesses at each reporting date whether there is an indication that an asset may be impaired. If such indication exists or when annual impairment testing for an asset is required the Board estimates the asset's recoverable amount. An asset's recoverable amount is the higher of an asset's or cash-generating unit's fair value less costs to sell and its value in use and determined for an individual asset, unless the asset does not generate cash inflows that are largely independent of those from other assets or group of assets. Where the carrying amount of an asset exceeds its recoverable amount, the asset is considered impaired and is written down to its recoverable amount. In assessing value in use, the estimated future cash flows are discounted to their present value using a pre-tax discount rate that reflects the current market assessment of the time value of money and the risk specific to the asset. These calculations are corroborated by valuation multiples, quoted share prices, or other available fair value indicators.

Impairment losses of continuing operations are recognized in the statement of comprehensive income in those expense categories consistent with the function of the impaired asset, except for property previously revalued where the revaluation was taken to equity. In this case, the impairment is also recognized in equity up to the amount of any previous revaluation.

For assets excluding goodwill, an assessment is made at each reporting date as to whether there is any indication that previously recognized impairment losses may no longer exist or may have decreased. If such an indication exists, the Board estimates the recoverable amount. A previously recognized impairment loss is reversed only if there has been a change in the estimates used to determine the asset's recoverable amount since the last impairment loss was recognized. If that is the case the carrying amount of the asset is increased to its recoverable amount.

That increased amount cannot "exceed" the carrying amount that would have been determined, net of depreciation, had no impairment loss been recognized for the asset in prior years. Such reversal is recognized in the statement of comprehensive income unless the asset is carried at a revalued amount, in which case the reversal is treated as a revaluation increase.



NATIONAL LOTTERIES BOARD
NOTES TO THE FINANCIAL STATEMENTS

2.2.7 Non-Current Assets held for Sale.

Non-current assets are classified as assets held for sale when their carrying amount is to be recovered principally through a sales transaction and a sale is considered highly probable. They are stated at the lower of carrying amount and fair value less cost to sell.

Non-current assets and disposal groups are classified as held for sale only when the sale is highly probable and the asset or disposal group is available for immediate sale in its present condition. Property, Plant and Equipment, and intangible assets once classified as held for sale are not depreciated or amortized.

2.2.8 Financial Assets.

SLFRS 9 – Financial Instrument: classification and measurement

SLFRS 9, issued in 2014, replaces the guidance in LKAS 39 Financial Instruments: Recognition and Measurement. SLFRS 9 includes revised guidance on the classification and measurement of financial instruments, including a new expected credit loss model for calculating impairment on financial assets, and the new general hedge accounting requirements. It also carries forward the guidance on the recognition and de-recognition of financial instruments from LKAS 39.

The Board classifies its financial assets into one of the categories discussed below, depending on the purpose for which the asset was acquired. The Board's accounting policy for each category is as follows:

(a) Trade Receivables.

These assets are non-derivative financial assets with fixed or determinable payments that are not quoted in an active market. They arise principally through the provision of goods and services to district dealers (e.g. trade receivables) but also incorporate other types of contractual monetary assets. They are initially recognized at fair value plus transaction costs that are directly attributable to their acquisition or issue.

(b) Other Current Assets.

Trade and other receivables are initially measured at cost.

(c) Provision for Bad Debts

A provision for bad debts on unsecured trade debtors is made as the provision of debtors after eliminating the value of bank guarantees obtained against individual debtor balances based on the below-age analysis,

<u>Debtor Period</u>	<u>Percentage (%)</u>
Active Debtors	
0 – 3 months	- No Provision
4 – 6 months	- 2.5 %
7 – 12 months	- 5%
Over 12 months	- 10%
Inactive Debtors	
Debtors under legal case and	- 100%
Other disputes	



NATIONAL LOTTERIES BOARD

NOTES TO THE FINANCIAL STATEMENTS

2.2.9 Inventories.

Inventories are measured at cost only as there is no net realizable value (NRV) due to the short life cycle of the product, after making due allowances for obsolete and slow-moving items. As the lottery ticket stocks are fast-moving, there is no requirement to identify NRV. Net realizable value is the price at which inventories can be sold in the ordinary course of business less the estimated cost of completion and estimated cost necessary to make the sale

The stock of prizes which includes gold items, motor vehicles, and other prizes are valued at cost as there is no sale value for them – only the cost incurred. All such stocks are offered as prizes at any time in the future but not sold in an arms-length transaction.

The cost incurred in bringing inventories to its present location and condition is accounted for as the cost of inventory.

2.2.10 Cash and Cash equivalents

Cash and cash equivalents are defined as cash in hand and demand deposits. This includes cash in hand, deposits held at calls with banks, and other short-term highly liquid investments with original maturities of three months or less and for the statement of cash flows.

The cash flow statements are reported based on the indirect method.

2.2.11 SLFRS 13 Fair Value Measurement

SLFRS 13 requires assets and liabilities that are measured at fair value on a recurring and non-recurring basis together with the valuation techniques adopted.

2.3 EQUITY, LIABILITIES & PROVISIONS

2.3.1 Equity

Accumulated Treasury Fund

This represents the initial capital introduced by the General Treasury.

Revaluation Reserve

Revaluation Reserve represents the net of revaluation gain on revaluation of Property, Plant and Equipment carried out by the Chief Government Valuer or internally appointed committee as per the Assets Management circular no. 04/2018.

Building Reserve Fund

Building Reserve Fund was established to generate and utilize funds needed for the construction of the proposed head office building.



NATIONAL LOTTERIES BOARD

NOTES TO THE FINANCIAL STATEMENTS

Prizes Reserve Fund

Prizes Reserves Fund is maintained to offer super prizes and special draw prizes of the lotteries conducted by the Board.

Retained Earnings

This represents the accumulated net surplus after taxation from the operations.

2.3.2 Liabilities.

Liabilities classified under current liabilities in the Statement of Financial Position are those expected to fall due within one year from the balance sheet date. All known liabilities have been accounted for in preparing the financial statements.

Trade creditors and other payables are stated in their book values.

2.3.3 Provisions, Contingent Assets, and Contingent Liabilities.

Trade and Other Payables.

Provisions are recognized when the Board has a present obligation (legal & constructive) as a result of a past event, where it is probable that an outflow of resources embodying economic benefits will be required to settle the obligation and a reliable estimate can be made of the amount of the obligation.

2.3.4 Income Tax Expense

Income tax expenses comprise current and deferred tax. Income tax expense is recognized directly in the statement of profit or loss except to the extent that it relates to items recognized directly in equity, in which case it is recognized in equity.


Current Tax

The provision for Income Tax is based on the elements of income and expenditure as reported in the financial statements and computed under the provisions of the Inland Revenue Act No.24 of 2017 and subsequent amendments thereto. Income Tax due/paid on the contribution made to the Consolidated Fund was received/recoverable in installments basis from future remittances to the respective fund as agreed with the authorities concerned.

Deferred Tax

Deferred tax is provided using the liability method on temporary differences at the Balance Sheet date between the tax bases of assets and liabilities and their carrying amounts for financial reporting purposes.

Deferred tax assets and liabilities are recognized for all temporary differences. Deferred tax assets are recognized for all deductible temporary differences, carry-forward of unused tax credits, and unused tax losses, to the extent that taxable profit will probably be available against which the deductible temporary differences, and the carry-forward of unused tax credits and unused losses can be utilized.



NATIONAL LOTTERIES BOARD

NOTES TO THE FINANCIAL STATEMENTS

The carrying amount of deferred tax assets is reviewed at each balance sheet date and reduced to the extent that it is no longer probable that sufficient taxable profit will be available to allow all or part of the deferred tax assets to be utilized.

Unrecognized deferred tax assets are reassessed at each Statement of Financial Position date and are recognized to the extent that it has become probable that future taxable profit will allow the deferred tax asset to be recovered.

Deferred tax assets and liabilities are measured at the tax rates that are expected to apply to the year when the asset is realized or the liability is settled, based on tax rates and tax laws that have been enacted or substantively enacted at the date of the Statement of Financial Position.

2.4 EMPLOYEE BENEFITS

2.4.1. Short-term Employee Benefits

Salaries, Incentive, Travelling Allowance, Annual Bonus, Medical, Uniform Allowance, Draw Allowance, Risk Allowance, Over time, and provision of meals.

2.4.2. Long-term Employee Benefits

Housing Loan and Distress Loan

2.4.3. Retirement Benefit Obligations

a). Defined Contribution Plans - EPF & ETF

All employees who are eligible for Employees Provident Fund (EPF) contributions and Employee Trust Fund (ETF) contributions are covered by relevant contribution funds in line with respective statutes and regulations. Contributions to defined contribution plans are recognized as expenditures in the Income Statement. Employee contribution for EPF is 10% whereas the Board provides 15% of the salary. The Board contributes 3% of the salary of each employee to the Employees' Trust Fund.

b). Defined Benefit Plan - Gratuity

Gratuity is a defined benefit plan. To meet this liability, a provision is carried forward in the Statement of Financial Position. The provision is made based on an actuarial valuation as recommended by the Sri Lanka Accounting Standards considering the Projected Unit Credit (PUC) method and the premium for the period is charged as an expense to the Income Statement. The actuarial valuation is carried out by a professionally qualified valuer and the Board expects to carry out actuarial valuation every year.

The fund is not externally funded.

However, as per the Payment of Gratuity Act No. 12 of 1983, the liability arises only upon the completion of five years of continuous service.



NATIONAL LOTTERIES BOARD
NOTES TO THE FINANCIAL STATEMENTS

2.5 INCOME STATEMENT

2.5.1 Revenue Recognition

The lottery business of the National Lotteries Board does not require contracts with customers as it is general sales.

a) SLFRS 15 - Revenue from contracts with customers

SLFRS 15 establishes a comprehensive framework for determining whether, and how much and when revenue is recognized. It replaces existing revenue recognition guidance, including LKAS 18 Revenue, LKAS 11 Construction Contracts, and IFRIC 13 Customer Loyalty Programmes. Revenue of passive lotteries is recognized at the date of draw and revenue of instant lotteries is recognized at the date of invoice.

b) Interest.

Interest income is recognized using the effective interest method which is accrued on a time basis.

c) Others.

Other income is recognized on an accrual basis.

2.5.2 Expenditure Recognition.

Expenses are recognized in the income statement based on a direct association between the cost incurred and the earnings of specific items of income. All the expenditure incurred in the running of the business and in maintaining the Property, Plant, and Equipment in a state of efficiency has been charged to income in arriving at the profit for the year.

2.5.3 Payments made to Government Contribution (Special Levy)

In terms of Section 9 (2) (f) of the Finance Act, No. 38 of 1971, payments made to the Government Consolidated fund (Special Levy) or payments made to the government as may be determined from time to time, by the Minister of Finance have been charged against revenue in determining the net surplus of the Board.

2.6 GENERAL

2.6.1 Events Occurring after the Reporting Date.

The materiality of the events occurring after the reporting date has been considered and appropriate adjustments to or disclosure have been made in the financial statements where necessary.

2.6.2 Comparative Figures

Where necessary, comparative figures have been reclassified to conform to the current year's presentation.



- Housing Loan – Basic salary of 7 years (up to a maximum of Rs. 3,000,000/-) and recoverable before the age of 55 years. The interest rate applicable before 2023 was 4% and revised for loans up to Rs. 500,000 - 3%, Rs. 500,001- Rs. 1,000,000 – 6%, and the balance amount - 7%. The Board has adopted the fair value concept under SLFRS 9, Financial Instruments for Housing Loans given to staff.
- Distress Loan – Basic salary of 10 months (up to a maximum of Rs. 250,000/-). Interest rate 4.2%. Recoverable in 60 monthly installments.

Contingent liabilities are possible obligations whose existence will be confirmed only by uncertain future events or present obligations where the transfer of economic benefits is not probable or cannot be reliably measured. Capital commitment and contingent liabilities of the Board are disclosed in the respective notes to the Financial Statements.

The prizes are forfeited after six months from the date of the respective draw and this is remitted to the Consolidated Fund quarterly. Customer promotional prizes that expire six months after the draw date are retained with the Board for reuse in future draws.

With the approval of the Ministry of Finance and Planning, the Board increased the price of a ticket from Rs. 10.00 to Rs. 20.00 with effect from 02nd September 2008 and from Rs.20 to Rs.40 effective from 06th July 2023. Agency Commission too was increased from 15% to 17.5% in 2008 accordingly. Further, on the 01st of July 2019, the Agency Commission was increased again from 17.5% to 18.75%.

(a) Distributions of income for passive lotteries are as follows;

[illegible]

NATIONAL LOTTERIES BOARD
NOTES TO THE FINANCIAL STATEMENTS

(b) Distribution of income for Scratch Lotteries.

	Sevana Rs. 50/-	Sevana Rs.40/-	Samurdhi Rs. 50/-
Prizes	53%	53%	53%
Agent Commission	18.75%	18.75%	18.75%
Dealer Commission	1.25%	1.25%	1.25%
Government Contribution	10.00%	10.00%	10.00%
Board	17.00%	17.00%	17.00%
Total	100.00%	100.00%	100.00%

(c) Government Contributions remitted to the relevant Ministries through the Consolidated Fund is given below;

Passive Lotteries	Percentage	Consolidated Fund / Ministries
Mahajana Sampatha	16.5%	Consolidated Fund
Govisetha	10%	Consolidated Fund - Ministry of Agriculture
Lucky 7 (Wednesday)	10%	Consolidated Fund - Ministry of Health
Lucky 7 (Saturday and Sunday)	10%	Consolidated Fund - Ministry of Labour (Shrama Vasana Fund)
Lucky 7 (Monday, Tuesday, Thursday)	10%	Consolidated Fund
Lucky 7 (Friday)	10%	National Kidney Fund
Mega Power	10%	Consolidated Fund
Dhana Nidhanaya	10%	Consolidated Fund
Handahana (Monday, Tuesday and Wednesday)	10%	Consolidated Fund - Ranawiru Sewa Authority
Handahana (Thursday, Friday, Saturday and Sunday)	10%	Consolidated Fund - Ministry of Sports & Ministry of Social Services
Ada Sampatha	10%	Consolidated Fund
Instant Lotteries		
Sevana	10%	Consolidated Fund - Ministry of Housing
Samurdhi	10%	Consolidated Fund - Samurdhi and Youth Affairs



NATIONAL LOTTERIES BOARD
NOTES TO THE FINANCIAL STATEMENTS

2.6.7 Accounting for Prizes

The Board has maintained a Prize Reserve Fund Account to credit prize money not won in a particular draw to accumulate such prize money to award prizes in subsequent draws as stipulated in laws viz. section 5(1) of Finance (Amendment) Act No. 35 of 1997 and section 7(2) of Finance (Amendment) Act No.22 of 1998.

2.6.8 E- Lottery

Passive Lotteries are sold through SMS in addition to normal dealer channels.

2.6.9 Accounting Policies, Changes in Accounting Estimates and Errors.

The following amended standards are not expected to have a significant impact on the Board's financial statements.

SLFRS 03 – Business Combination (Definition of a Business)

SLFRS 17 - Insurance Contracts



NATIONAL LOTTERIES BOARD			
NOTES TO THE INCOME STATEMENT			
For the year ended 31st December			
	Note	2024 Rs.	2023 Rs.
Note 03 - Turnover - VAT Inclusive			
Mahajana Sampatha		10,951,635,560	9,854,274,680
Govisetha		5,657,611,280	5,094,203,960
Jathika Sampatha		-	1,096,931,360
Mega Power		5,234,800,920	4,537,680,200
Dana Nidanaya		3,253,052,480	2,971,642,960
Handahana		5,497,416,080	6,034,965,800
Lucky 7		2,275,921,680	1,514,512,520
Ada Sampatha		4,782,718,760	-
Mega Million		-	143,192,000
Mega 60		-	143,253,000
MS Jaya King 5000		-	170,892,800
Samurdhi		52,058,000	47,942,000
Sevana - Scratch		277,992,000	404,710,000
		37,983,206,760	32,014,201,280
Note 04 - Cost of Sales			
Tickets Printing Charges	04-01	836,737,406	1,186,907,181
Agency Commission	04-02	7,121,851,268	6,002,662,740
Main Agency Commission	04-03	474,790,085	524,263,381
Prizes	04-04	19,617,689,592	16,671,455,496
Government Contribution (Special Levy)	04-05	4,510,176,987	3,841,947,982
		32,561,245,336	28,227,236,781
Note 04-01 - Tickets Printing Charges			
<i>Opening Stock as at 1st January</i>			
Passive Lottery		6,899,988	14,296,425
Sevana Lottery		5,431,530	-
Samurdhi Lottery		2,967,306	-
		15,298,824	14,296,425
Add : Purchase of Tickets during the year		837,419,855	1,187,909,580
		852,718,679	1,202,206,005
<i>Less : Closing Stock as at 31st December</i>			
Passive Lottery		12,611,286	6,899,988
Sevana Lottery		3,369,988	5,431,530
Samurdhi Lottery		-	2,967,306
		15,981,274	15,298,824
		836,737,406	1,186,907,181



NATIONAL LOTTERIES BOARD			
NOTES TO THE INCOME STATEMENT			
For the year ended 31st December			
	Note	2024 Rs.	2023 Rs.
<u>Note 04-02 - Agency Commission</u>			
Mahajana Sampatha		2,053,431,668	1,847,676,503
Govisetha		1,060,802,115	955,163,243
Jathika Sampatha		-	205,674,630
Mega Power		981,525,173	850,815,038
Dana Nidanaya		609,947,340	557,183,055
Handahana		1,030,765,515	1,131,556,088
Lucky 7		426,735,315	283,971,098
Ada Sampatha		896,759,768	-
Mega Million		-	26,848,500
Mega 60		-	26,859,938
Mahajana Sampatha Jaya King 5000		-	32,042,400
Samurdhi		9,760,875	8,989,125
Sevana - Scratch		52,123,500	75,883,125
		7,121,851,268	6,002,662,740
<u>Note 04-03 - Main Agency Commission</u>			
Mahajana Sampatha		136,818,093	123,160,968
Govisetha		70,721,350	63,648,956
Jathika Sampatha		-	13,703,300
Mega Power		65,399,046	56,675,928
Dana Nidanaya		40,676,804	37,141,768
Handahana		68,705,113	179,500,719
Lucky 7		28,560,070	37,844,930
Ada Sampatha		59,783,985	-
Mega Million		-	3,901,990
Mega 60		-	1,740,774
Mahajana Sampatha Jaya King 5000		-	2,109,720
Samurdhi		650,725	479,545
Sevana - Scratch		3,474,900	4,354,785
		474,790,085	524,263,381



NATIONAL LOTTERIES BOARD			
NOTES TO THE INCOME STATEMENT			
For the year ended 31st December			
	Note	2024 Rs.	2023 Rs.
Note 04-04 - Prizes			
Mahajana Sampatha		5,277,943,509	4,849,466,042
Govisetha		2,811,063,183	2,621,705,730
Jathika Sampatha		-	543,682,512
Mega Power		2,543,205,480	2,140,883,033
Dana Nidanaya		1,654,825,230	1,508,636,940
Handahana		3,054,906,960	3,606,142,591
Lucky 7		1,329,912,450	863,271,381
Ada Sampatha		2,770,906,280	-
Mega Million		-	109,764,000
Mega 60		-	126,109,500
MS Jaya King		-	97,408,896
Samurdhi		27,590,740	24,737,260
Sevana - Scratch		147,335,760	179,647,610
		19,617,689,592	16,671,455,496
Note 04-05 - Government Contribution (Special Levy)			
Contribution to the Consolidated Fund			
Mahajana Sampatha		1,807,019,867	1,625,955,322
Govisetha		565,761,128	509,420,396
Jathika Sampatha		-	109,693,136
Mega Power		523,480,092	453,768,020
Dana Nidanaya		325,305,248	297,164,296
Handahana		549,741,608	603,496,580
Lucky 7		195,337,952	147,272,520
Ada Sampatha		478,271,876	-
Mega Million		-	14,319,200
Mega 60		-	14,325,300
MS Jaya King		-	17,089,280
Samurdhi		5,205,800	4,794,200
Sevana - Scratch		27,799,200	40,471,000
		4,477,922,771	3,837,769,250
Contribution to the National Kidney Fund			
Lucky 7		32,254,216	4,178,732
		32,254,216	4,178,732
		4,510,176,987	3,841,947,982



NATIONAL LOTTERIES BOARD

NOTES TO THE INCOME STATEMENT

For the year ended 31st December

	Note	2024 Rs.	2023 Rs.
Note 05 - Other Income			
Interest Income	05-01	715,227,589	1,194,699,827
Sundry Income	05-02	224,025,725	128,049,341
		939,253,314	1,322,749,168
Note 05-01 - Interest Income			
Interest on Fixed Deposits - Short Term Investment		236,974,901	778,467,348
Interest on Call Deposits - Short Term Investment		70,086,438	265,723,511
Interest on Treasury Bills		396,862,145	140,565,594
Interest on Laptops for Staff		25,510	163,060
Interest on Saving Accounts		736	815
Interest on Staff Loans		1,851,390	1,686,835
Interest on Staff Motor Bike Loans		567,553	283,777
Interest on Housing Loans		8,857,833	7,790,773
Interest on Foreign Currency Deposits (CASD/NAL)		1,083	18,114
		715,227,589	1,194,699,827
Note 05-02 - Sundry Income			
Non Refundable Tender Deposits		810,870	397,779
Income from Circuit Bungalows		705,204	760,816
Penalty on Service Charges		318,913	309,630
Fines (Others)		2,460,737	16,218,249
Sundry Income		1,096,441	3,439,038
Other Income and old balances written back		216,972,325	74,841,460
Suppliers, Dealers & Agents Registration Fee		1,177,966	1,896,987
Profit on Disposal of Assets & etc.		483,269	-
Fair Value Increase - Investment Property		-	26,884,983
Exchange Gains		-	3,300,399
		224,025,725	128,049,341



NATIONAL LOTTERIES BOARD			
NOTES TO THE INCOME STATEMENT			
For the year ended 31st December			
	Note	2024 Rs.	2023 Rs.
Note 06 - Sales, Marketing & Distribution Expenses			
Distribution Costs	06-01	370,792,590	532,775,998
Marketing & Sales Promotion Expenses	06-02	756,053,030	834,358,916
Communication Expenses	06-03	31,640,535	40,981,607
		1,158,486,156	1,408,116,521
Note 06-01 - Distribution Expenses			
Motor Vehicles - Fuel (50%)		15,723,848	22,033,682
Motor Vehicles - Repairs (50%)		16,452,652	9,913,316
Motor Vehicles - Insurance (50%)		685,621	665,755
Motor Vehicles - Revenue License (50%)		540,702	209,258
Motor Vehicles - Tires and Tubes (50%)		1,972,954	1,527,462
Motor Vehicles - Maintenance & Others (50%)		3,606,880	4,147,674
Motor Vehicles - Depreciation (50%)		480,988	458,311
Tickets Transport Charges		37,438,432	43,902,791
Provision for Bad Debts		(901,639)	4,697,428
Agent Relief Exp. / Cost of Returned Tickets		120,615	131,930
Dealers & Agents Training & Conference		687,238	3,265,954
Scholarships to Agents' Children		1,455,500	1,016,500
Agent & Seller Medical & Insurance Expenses		15,961,000	18,191,000
Agent Additional Sales Promotional Expenses		271,855,746	418,526,937
Agent Appreciation Token for Prize Winners		4,161,000	4,083,500
Agent's & Sellers Welfare		551,055	4,500
		370,792,590	532,775,998
Note 06-02 - Marketing & Sales Promotion Expenses			
Production & Telecasting		499,124,600	523,318,217
Publication of Lottery Results		36,884,615	61,022,462
Brand Promotional Advertising		131,734,197	156,330,755
Corporate Advertising		20,527,965	42,480,422
CSR - Corporate Social Responsibility		8,046,400	4,655,000
BTL Advertising Exp		5,000,000	18,638,975
Sales Booth ect. to Agents		54,735,254	27,913,085
		756,053,030	834,358,916
Note 06-03 - Communication Expenses			
Postage and Telegrams (60%)		482,699	447,938
Telephone, Faxes and Internet (60%)		11,247,343	12,241,040
Printing and Stationery (60%)		19,381,331	27,017,096
Press Notices (60%)		529,162	1,275,533
		31,640,535	40,981,607



NATIONAL LOTTERIES BOARD

NOTES TO THE INCOME STATEMENT

For the year ended 31st December

		Note	2024 Rs.	2023 Rs.	
<u>Note 07 - Administrative Expenses</u>					
Personnel Emoluments	07-01		717,325,811	664,228,905	
Establishment Expenses	07-02		163,081,305	141,548,554	
Other Administrative Expenses	07-03		247,767,499	251,142,757	
			1,128,174,614	1,056,920,215	
<u>Note 07-01 - Personnel Emoluments</u>					
Staff Salaries	24		250,605,815	210,229,783	
Staff Overtime			34,922,638	40,442,574	
Duty Allowance			1,527,288	1,599,403	
Staff EPF			34,350,534	28,163,545	
Staff ETF			6,870,107	5,624,787	
Staff Pension			238,159	211,464	
Staff Annual Bonus			30,000,000	24,402,489	
Leave Encashment			7,492,149	8,154,073	
Risk Allowance			1,132,200	1,095,000	
Staff Welfare			42,924,147	44,956,975	
Staff Uniforms			8,465,748	9,167,456	
Defined Benefit Plan Cost			17,156,070	19,498,310	
Welfare & Thrift Fund			9,601,684	7,058,387	
Allowances to Chairman and Board Members			1,473,333	1,496,118	
Production Incentive			143,866,396	119,082,649	
Ex-gratia Payments			39,747,832	38,260,866	
Staff & Board Members Traveling, Subsistence & Special Allowance			41,703,310	40,366,325	
Target based employee motivation benefits			35,816,328	15,266,800	
Duty Allowance for Van Sales - Staff			4,708,000	2,936,000	
Gift to Staff			-	41,656,500	
Employee benefit on Housing loan			4,724,072	4,559,403	
				717,325,811	664,228,905
<u>Note 07-02 - Establishment Expenses</u>					
Rent			87,686,550	87,926,550	
Rates & Taxes			30,270	65,370	
Electricity			21,252,250	20,604,371	
Water			1,431,514	1,383,295	
Cleaning and Maintenance			10,898,447	9,913,650	
Building - Repairs			38,720	73,300	
Maintanance other than Vehicles			8,592,908	293,046	
Repairs other than Vehicles			3,287,757	5,172,912	
Insurance Other than Vehicles			599,912	670,359	
Depreciation Other than Vehicles			26,610,865	13,972,078	
Amortization of Investment Property			2,485,500	1,473,622	
Amortization of Intangible Assets			75,208	-	
Partition and Office Modifications			91,405	-	
			163,081,305	141,548,554	



NATIONAL LOTTERIES BOARD			
NOTES TO THE INCOME STATEMENT			
For the year ended 31st December			
	Note	2024 Rs.	2023 Rs.
Note 07-03 - Other Administrative Expenses			
External Audit Fee		2,700,000	2,440,500
Legal Fee		10,098,470	2,203,238
Over Seas Travel		456,363	-
Newspapers and Periodicals		250,000	844,670
Renewal Fee - Inter. Lottery Association		1,653,345	1,741,713
Motor Vehicles - Fuel (50%)		15,723,848	22,033,682
Motor Vehicles - Repairs (50%)		16,452,652	9,913,316
Motor Vehicles - Insurance (50%)		685,621	665,755
Motor Vehicles - Revenue License (50%)		540,702	209,258
Motor Vehicles - Tires and Tubes (50%)		1,972,954	1,527,462
Motor Vehicles - Maintenance & Others (50%)		3,606,880	4,147,674
Motor Vehicles - Depreciation (50%)		480,988	458,311
Non Consumable Items		1,631,696	1,887,016
Consumable Items		1,591,916	1,765,051
Incidental & General Expenses		3,599,832	13,367,066
Scrutiny of Prize Winning Tickets		164,430	161,690
Expenses at Board Meetings		273,585	318,435
Training and Seminar Fee		1,074,819	1,667,980
Circuit Bungalow Repair & Maintenance		380,852	1,601,778
Consultancy & Professional Charges		1,909,123	3,639,082
Prizes Validation Charges		14,247,734	17,813,843
Medical Expenses - Staff		99,650,000	88,150,000
Staff Accidental Insurance & Compensation		2,000,000	2,000,000
Vehicle Hire Charges		9,886,500	10,029,750
Software Maintenance		12,512,847	13,948,016
Refreshments Board of Directors		224,455	258,900
Fees to Tender Board Members		407,500	800,000
Sweep Audit Fee		22,496,700	20,227,500
Postage and Telegrams (40%)		321,799	298,625
Telephone, Faxes and Internet (40%)		7,498,229	8,160,694
Printing and Stationery (40%)		12,920,887	18,011,397
Press Notices (40%)		352,775	850,356
		247,767,499	251,142,757
Note 08 - Finance and Other Expenses			
Bank Charges		3,236,575	8,089,838
Old balances correction and written off		212,113	1,455,528
Revaluation Loss on Anuradhapura Regional Office Building		-	581,103
Impairment Provision for Capital work in progress		-	27,178,359
Exchange Loss		6,004	-
		3,454,692	37,304,827
Note 09 - Income Tax			
Current year Income Tax		127,122,510	153,274,709
Previous year Income Tax - under provision		54,188,242	38,769,324
Deferred Tax Expense / (Reversal)		7,754,291	1,931,382
Income Tax Expense	09-01	189,065,042	193,975,415



NATIONAL LOTTERIES BOARD

NOTES TO THE INCOME STATEMENT

For the year ended 31st December

	2024 Rs.	2023 Rs.
Note 09-01 - Reconciliation between Tax Expenses and Accounting Profit		
A reconciliation between tax expense and the product of accounting profit multiplied by the statutory tax rate is as follows;		
Income Tax		
Profit before Tax	1,693,267,855	844,852,568
Non Business Income - Interest Income	(715,227,589)	(1,194,699,827)
Aggregate Allowable Expense	(19,894,566,028)	(16,073,709,889)
Aggregate Disallowable Expenses	24,195,216,859	20,581,721,001
Statutory Income from Business	5,278,691,097	4,158,163,853
Non Business Income - Interest Income	715,227,589	1,194,699,827
Total Assesable Income	5,993,918,686	5,352,863,679
Less: Qualifying payments	(5,570,176,987)	(4,841,947,982)
Total Taxable Income	423,741,699	510,915,697
Income Tax charge at		
Current year Income Tax @ 30%	127,122,510	153,274,709
Previous year Income Tax -corrections and adjustments		
Under provision for the year ended 2020/2021	54,188,242	-
Under provision for the year ended 2022/2023	-	38,769,324
	54,188,242	38,769,324
Deferred Tax Expense		
<i>Temporary Differences on</i>		
Property, Plant & Equipment	102,370,907	69,079,672
Provision for Bad Debts	(20,411,278)	(21,312,917)
Provision for Gratuity	(97,383,455)	(81,161,686)
	(15,423,826)	(33,394,930)
Deferred Tax Asset @ 30%	(4,627,148)	(10,018,479)
Deferred Tax Asset at the beginning of the year	(10,018,479)	(14,221,487)
Deferred Tax (Reversal) / Expense	5,391,331	4,203,008
Deferred Tax Reversal / (Expense) on actuarial gain/loss	2,362,960	(2,271,626)
Deferred Tax Reversal	7,754,291	1,931,382
Income Tax Expense	189,065,042	193,975,415

Note : Income Tax Rate applicable for 2024 was 30% (2023: 30%).

Deferred tax has been calculated at the rate of 30% which is the future tax rate applicable to the Board and substantially enacted as of the year end.



NATIONAL LOTTERIES BOARD

NOTES TO THE STATEMENT OF FINANCIAL POSITION

As at 31st December

Note 10 - Property, Plant & Equipment - Free Hold

	Land Rs.	Buildings Rs.	Motor Vehicles Rs.	Computers & Accessories Rs.	Office Equipment Rs.	Draw Barrels Rs.	Furniture & Fittings Rs.	Promotional Equipment Rs.	2024 Total Rs.	2023 Total Rs.
Cost or Revalued Amount										
Balance Beginning of the Year	1,008,450,000	50,965,000	275,810,109	145,902,680	61,079,671	162,980,392	39,486,680	13,389,940	1,758,064,472	1,215,002,574
Revaluation	-	-	-	-	-	-	-	-	-	536,083,680
Additions during the Year	-	-	-	2,749,200	3,521,883	258,678,758	519,248	-	265,469,089	6,978,218
Disposal during the Year	-	-	(1,057,000)	(770,900)	(1,005,202)	-	-	-	(2,833,102)	-
Balance end of the Year	1,008,450,000	50,965,000	274,753,109	147,880,980	63,596,352	421,659,149	40,005,928	13,389,940	2,020,700,459	1,758,064,472
Depreciation										
Balance Beginning of the Year	-	635,604	273,411,124	136,332,413	52,193,996	162,980,392	29,780,032	13,389,940	668,723,501	664,495,767
Revaluation adjustment	-	-	-	-	-	-	-	-	-	(10,660,967)
Depreciation for the Year	-	2,548,250	961,975	5,170,091	3,291,475	12,933,938	2,667,112	-	27,572,840	14,888,701
Depreciation on Disposal	-	-	(1,057,000)	(770,900)	(518,090)	-	-	-	(2,345,990)	-
Balance End of the Year	-	3,183,854	273,316,099	140,731,604	54,967,381	175,914,329	32,447,144	13,389,940	693,950,351	668,723,501
Carrying amount as at 31.12.2024	1,008,450,000	47,781,146	1,437,010	7,149,376	8,628,971	245,744,820.01	7,558,784	-	1,326,750,107	
Carrying amount as at 31.12.2023	1,008,450,000	50,329,396	2,398,985	9,570,267	8,885,675	-	9,706,648	-		1,089,340,971
Rate of Depreciation	-	05%	25%	25%	20%	20%	10%	33.33%		

Land - Vauxhall Street

Building - Narahenpita Chairman's Bungalow & Vauxhall Building

Fair Value Measurement

As per the valuation carried out in 2023 by the Government Valuer for the Department of Valuation, the assets were valued on an open market value for existing use basis.

Assets

Freehold Land & Building

Valuation Technique

Market Comparable method

This method considers the selling price of a similar property within a reasonably recent period of time in determining the fair value of property being revalued. This involves evaluation of recent active market prices of similar assets, making appropriate adjustments for difference in size, nature & location of the property.

Significant unobservable inputs

Price per perch of land.

Sensitivity of the input to the fair value

Estimated fair value would increase (decrease) if: - Price per perch increases (decreases).

Property, Plant & Equipment - Free Hold Property

Land and Buildings carried at revalued amount

Location	Last Revalued Date	Extent	Cost/Revalued Amount as at 31.12.2022 Rs.	Carrying Amount Rs. before Revaluation	Revaluation Amount Rs. 2023	Revaluation Surplus/(loss) Rs. 2023	Carrying Amount Rs. 31.12.2024	Carrying Amount Rs. 31.12.2023
Land - Vauxhall Street No. 55/57, Vauxhall Street, Colombo 02	01.09.2023	112.05 P	500,000,000	500,000,000	1,008,450,000	508,450,000	1,008,450,000	1,008,450,000
Chairmans Bungalow - Narahenpita D 8/1/2, Mangala Path, Mannin Town, Colombo 02	01.12.2023	0.1415Ha	9,900,000	4,991,250	17,000,000	12,008,750	16,079,167	16,929,167
Warehouse at Vauxhall Street Stores No. 55/57, Vauxhall Street, Colombo 02	01.09.2023		12,240,000	6,783,000	33,650,000	26,867,000	31,406,667	33,089,167
Anuradhapura Regional Office No. 352, 1st lane, Harischandra Mawatha, Anuradhapura	01.10.2023		1,191,320	896,103	315,000	(581,103)	295,313	311,063
			523,331,320	512,670,353	1,059,415,000	546,744,647	1,056,231,146	1,058,779,396

Board Property, Plant and Equipment with a cost of Rs. 638,426,325 (2023 - Rs. 628,666,509) have been fully depreciated and continue to be in use by the Board.



NATIONAL LOTTERIES BOARD

NOTES TO THE STATEMENT OF FINANCIAL POSITION

As at 31st December

Note 11 - Investment Property - Lease hold*Circuit Bungalows - Anuradhapura & Mannar*

Buildings - Lease Hold	2024 Rs.	2023 Rs.
Cost or Revalued Amount		
Balance Beginning of the Year	49,710,000	50,530,000
Additions during the Year	-	-
Revaluation	-	(820,000)
Balance end of the Year	49,710,000	49,710,000
Accumulated Amortization		
Balance Beginning of the Year	485,083	26,716,444
Revaluation adjustment	-	(27,704,983)
Amortisation for the Year	2,485,500	1,473,622
Balance end of the Year	2,970,583	485,083
Carrying amount as at 31.12.2024	46,739,417	
Carrying amount as at 31.12.2023		49,224,917

Fair Value Measurement

As per the valuation carried out in 2023 by the Government Valuer for Department of Valuation, the assets were valued on an open market value for existing use basis.

AssetsInvestment
Property**Valuation Technique**

Market Comparable method.

This method considers the selling price of a similar property within a reasonably recent period of time in determining the fair value of property being revalued. This involves evaluation of recent active market prices of similar assets, making appropriate adjustments for difference in size, nature & location of the property.

**Significant unobservable
inputs**

Price per perch of land.

Investment Property

Location	Last Revalued Date	Extent	Cost Amount as at 31.12.2022	W.D.V. Amount as at Revaluation Date	Revaluation Amount as at Revaluation Date	Revaluation Surplus 2023	W.D.V. Amount as at 31.12.2023	W.D.V. Amount as at 31.12.2024
Anuradhapura 1 st Lane. Harischandra	Circuit Bunglow 01.10.2023	1R 18.52	16,030,000	-	17,000,000	17,000,000	16,787,500	15,937,500
Mannar Circuit Bunglow Jubilee Road, Murungan	01.11.2023	0.2683 Ha	34,500,000	22,825,017	32,710,000	9,884,983	32,437,417	30,801,917
			50,530,000	22,825,017	49,710,000	26,884,983	49,224,917	46,739,417

Carrying amount has been adjusted for amortization for investment property.

Note 12 - Intangible Assets

Computer Software	2024 Rs.	2023 Rs.
Cost		
Balance Beginning of the Year	90,598,131	90,598,131
Additions during the Year	760,000	-
Balance end of the Year	91,358,131	90,598,131
Accumulated Amortization		
Balance Beginning of the Year	90,598,131	90,598,131
Amortisation for the Year	75,208	-
Balance end of the Year	90,673,339	90,598,131
Carrying amount as at 31.12.2024	684,791.54	
Carrying amount as at 31.12.2023		-



NATIONAL LOTTERIES BOARD

NOTES TO THE STATEMENT OF FINANCIAL POSITION

As at 31st December

	Note	2024 Rs.	2023 Rs.
Note 13 - Capital Work in Progress			
Capital Work in Progress - Building		27,178,359	27,178,359
Less: Provision for impairment - Capital work in Progress		(27,178,359)	(27,178,359)
		-	-
Note 14 - Deferred Tax Assets / (Liability)			
Balance at the beginning of the year		(154,179,246)	14,221,487
Current year Deferred Taxation		(7,754,291)	(1,931,382)
Add : Deferred Tax attributable to remeasurment of Retirement benefit Obligation		2,362,960	(2,271,626)
Deferred Tax Liability on Revaluation surplus of Land and Buildings		-	(164,197,725)
Balance at the end of the year		(159,570,577)	(154,179,246)
Movement in Deferred Tax Assets / (Liability)			
Balance at the beginning of the year		(154,179,246)	14,221,487
Recognised in profit / (loss)	9	(7,754,291)	(1,931,382)
Recognised in other comprehensive income on Actuarial Gain		2,362,960	(2,271,626)
Recognised in other comprehensive income on Revaluation surplus of Land and Buildings		-	(164,197,725)
Balance at the end of the year		(159,570,577)	(154,179,246)
Composition of Deferred Tax Assets / (Liability)			
Deferred tax assets attributable to:			
Defined benefit obligations		29,215,037	24,348,506
Provision for Bad debts		6,123,383	6,393,875
Accelerated depreciation for tax purposes on property, plant & Equipment		(30,711,272)	(20,723,902)
Revaluation surplus of Land and Buildings		(164,197,725)	(164,197,725)
Net deferred tax assets / (liability)		(159,570,577)	(154,179,246)
Note 15 - Staff Loans			
Distress Loans		47,284,036	50,066,507
Housing Loans		72,563,542	71,300,921
		119,847,578	121,367,428
Note 15-01 Loans receivables within one year			
Distress Loans		15,217,972	15,114,271
Housing Loans		5,247,327	5,280,349
	19-03	20,465,299	20,394,620
Note 15-02 Loans receivables after one year			
Distress Loans		32,066,064	34,952,236
Housing Loans		67,316,215	66,020,571
		99,382,279	100,972,808
Note 16 - Long Term Investments			
Fixed Deposits (matured after 12 months)		-	-
		-	-
Note 17 - Inventories			
Printed Tickets Stocks	17-01	15,981,274	15,298,824
Prizes Stocks	17-02	18,367,381	26,159,916
Consumable Stocks	17-03	10,559,258	16,559,447
		44,907,912	58,018,187
Note 17-01 - Printed Tickets Stocks			
Tickets - Passive		12,611,286	6,899,988
Tickets - Sevana - Scratch		3,369,988	5,431,530
Tickets - Samurdhi - Scratch		-	2,967,306
		15,981,274	15,298,824
Note 17-02 - Prizes Stocks			
Prizes Stock - Samurdhi/Shrama		-	18,194
Prizes Stock - Sevana		3,980	3,980
Prize Car & Other Items Stocks		6,662,314	17,501,423
Promotional Items Stocks		9,072,538	6,007,770
Promotional Event Items		2,628,548	2,628,548
		18,367,381	26,159,916
Note 17-03 - Consumable Stocks			
Paper & Stationery		9,004,955	9,297,365
Gold Stock & Advertising Materiels		539,985	6,826,785
Tyres & Tubes Stocks		32,298	107,298
Non Consumable Items		829,417	62,384
Consumable Items		152,603	265,615
		10,559,258	16,559,447

NATIONAL LOTTERIES BOARD

NOTES TO THE STATEMENT OF FINANCIAL POSITION

As at 31st December

	Note	2024 Rs.	2023 Rs.
Note 18 - Trade Receivables			
Trade Debtors		156,206,809	270,088,647
Less : Provision for Doubtful Debts		(20,411,278)	(21,312,917)
		135,795,532	248,775,730
Note 19 - Other Current Assets			
Other Debtors	19-01	82,415,401	12,219,215
Accounts Receivables	19-02	1,541,203	1,724,024
Staff Loans	19-03	31,740,874	36,456,044
Deposits & Prepayments	19-04	136,868,696	125,462,155
		252,566,174	175,861,437
Note 19-01 Other Debtors			
Advances to Staff		12,603	557,603
Advances to Outsiders		79,401,003	7,414,067
Recovery of Computer & Accessories to Agents		92,336	92,336
Recovery of Sales Booth to Agents		2,628,208	318,208
Recovery of Bicycles to Agents		281,250	3,802,000
Recovery of Motor Bicycles to Agents		-	15,000
Recovery of Bicycle Loss - Procurement Division		-	20,000
		82,415,401	12,219,215



NATIONAL LOTTERIES BOARD

NOTES TO THE STATEMENT OF FINANCIAL POSITION

As at 31st December

	Note	2024 Rs.	2023 Rs.
Note 19-02 - Accounts Receivables			
Sundry Income Receivable		1,541,203	1,724,024
		1,541,203	1,724,024
Note 19-03 - Staff Loans			
Festival Advance		110,577	245,577
Distress Loans	15-01	15,217,972	15,114,271
Motor Bike Loans		11,164,998	14,354,999
Staff advance for Laptops		-	1,460,847
Housing Loans	15-01	5,247,327	5,280,349
		31,740,874	36,456,044
Note 19-04 - Deposits & Prepayments			
Staff Security Deposits - Peoples Bank		2,500	2,500
Staff Security Deposits - NSB		13,400	13,400
Postal Franking Machine Deposits		66,610	43,483
General Deposits - Building and others		28,023,010	28,523,010
Prepaid (deferred) expenses for employee Benifits		33,954,118	25,767,018
Payments in Advance		11,479,882	7,783,568
Rent Paid in Advance		63,329,175	63,329,175
		136,868,696	125,462,155



NATIONAL LOTTERIES BOARD

NOTES TO THE STATEMENT OF FINANCIAL POSITION

As at 31st December

	Note	2024 Rs.	2023 Rs.
Note 20 - Short Term Investments			
Fixed Deposits (matured within 03 to 12 months)		462,977,820	425,408,312
		462,977,820	425,408,312
A Bank Guarantee has been given to the Tax Appeals Commission amounting Rs. 308,195,850.25 for an appeal made for Income Tax case for the year of assessment 2017/2018 as disclosed in Note 30.			
Note 21 - Cash & Cash Equivalent			
Cash in Hand and at Bank	21-01	294,119,955	379,224,500
Short Term Deposits	21-02	8,386,932,808	7,751,325,604
		8,681,052,763	8,130,550,104
Note 21-01 - Cash in Hand & at Bank			
Imprest Prizes Account - Prizes Division		-	70,000
Cashier Imprest Account - Staff Payments		487,644	125,000
Petty Cash Imprest - Territory Managers		254,437	254,437
Petty Cash Imprest - Finance Division		-	10,000
Petty Cash Imprest - Supplies Division		-	75,000
Petty Cash Imprest - Marketing Division		-	30,000
Petty Cash Imprest - A'pura Circuit Bungalow		20,000	20,000
Petty Cash Imprest - Mannar Bungalow		15,000	15,000
Petty Cash Imprest - Lunch to Staff		-	125,000
Petty Cash Imprest - Chairman's Division		20,000	30,000
Petty Cash Imprest - GM Secretary		-	15,000
Petty Cash Imprest - Maintenance Division		-	30,000
Petty Cash Imprest - Dealer Administration Division		-	10,000
Cash in Hand		797,081	809,437
People's Bank Collection A/C 100110000356 - Control		1,304,603	59,122,273
People's Bank Collection A/C 100102536865 - Samurdhi		2,750,086	4,742,318
People's Bank Collection A/C 100102536870 - Sevana		8,594,113	8,185,901
People's Bank Collection A/C 100120004151 - Special Scratch		157,265	442,940
People's Bank Collection A/C 100192536861 - MS		61,094,005	76,211,835
People's Bank Collection A/C 100132536864 - GS		29,403,005	33,884,404
People's Bank Collection A/C 100190001663 - JS		-	1,349,575
People's Bank Collection A/C 100250007633 - Special Passive		50,000	3,813,698
People's Bank Collection A/C 100170004200 - MP		29,836,478	37,201,909
People's Bank Collection A/C 100194230335 / 100170007864 - Special		50,000	1,401,696
People's Bank Collection A/C 100170007736 - DN		26,088,995	31,465,983
People's Bank Collection A/C 100110009267 - HH		28,380,335	26,897,764
People's Bank Collection A/C- 100190009923 - Lucky 7		15,214,803	24,072,276
People's Bank Collection A/C 100110010157 - Ada Sampatha		38,536,344	-
People's Bank Collection A/C 100272536871 - NLB Jaya		50,000	-
People's Bank Collection A/C - Mega Million		50,000	17,405,618
Sampath Bank Collection A/C 17560000537 - Control		100,000	334,000
Bank of Ceylon Bank Collection A/C 81693845 - Control		20,301,260	5,759,406
People's Bank Collection A/C 796402110230649 - CASD		31,419	34,142
People's Bank Collection A/C 796402100020166 - DF		25,823	27,580
People's Bank Board Expenditure A/C 100182536871		30,557,024	43,209,713
People's Bank Board Reserve A/C 100162536872		93,418	123,921
People's Bank Consolidated Fund A/C 100122536874		117,596	122,135
People's Bank Digital Lottery Collection A/C 100180009278		46,500	46,500
People's Bank Digital Lottery Prize A/C 100180009279		46,500	46,500
Card Sales Collection		50,000	-
People's Bank Asarana Sarana A/C 100424230200		264,134	2,386,771
People's Bank Debit Card A/C 1001 500 08893		100,000	100,000
Saving Accounts - PB (Safe Deposit of Locker)		29,169	26,204
Cash at Bank		293,322,874	378,415,063
Cash in Hand & at Bank		294,119,955	379,224,500
Note 21-02 - Short Term Deposits			
Fixed Deposits (matured within 03 months)		4,324,797,608	5,696,196,084
Treasury Repo Deposits		4,022,128,898	-
Call Deposits		40,006,301	2,055,129,520
		8,386,932,808	7,751,325,604



NATIONAL LOTTERIES BOARD

NOTES TO THE STATEMENT OF FINANCIAL POSITION

As at 31st December

	Note	2024 Rs.	2023 Rs.
Note 22 - Retained Earnings			
Balance at the beginning of the year		3,603,093,604	2,396,866,790
Profit for the Year		1,504,202,812	650,877,152
		5,107,296,418	3,047,743,944
Net change in Prizes Reserve		(1,563,152)	550,049,200
Less : Special Levy transferred to General Treasury by Retained Earnings		(1,060,000,000)	-
Add: Writeoff Disposal Property, Plant & Equipment Revaluation Gain		316,118	-
Add : Adjustment against Revaluation Gain on Disposal of P. P. & E.		-	-
Less : Actuarial Gain / (Loss) on defined benefit plans		(7,876,533)	7,572,085
Add : Deferred Tax attributable to remeasurment of Retirement benefit Obligation		2,362,960	(2,271,626)
Balance at the end of the year		4,040,535,811	3,603,093,604
Note 23 - Other Components of Equity			
Accumulated Treasury Fund		21,263,101	21,263,101
Revaluation Reserve	23-01	681,073,373	681,389,491
Building Reserve	23-02	264,594,305	264,594,305
Prizes Reserve	23-03	1,765,933,728	1,764,370,577
Balance at the end of the year		2,732,864,507	2,731,617,473
Note 23-01 - Revaluation Reserve			
Balance at the beginning of the year		681,389,491	298,261,466
Add: Writeoff Disposal Property, Plant & Equipment Revaluation Gain		(316,118)	-
Add: Revaluation for Land and Building		-	547,325,750
Less : Deferred Tax on Revaluation Gain on Land and Buildings		-	(164,197,725)
Balance at the end of the year		681,073,373	681,389,491
Note 23-02 - Building Reserve			
Balance at the beginning of the year		264,594,305	1,264,594,305
Transfer to General Treasury		-	(1,000,000,000)
Balance at the end of the year		264,594,305	264,594,305
Note 23-03 - Prizes Reserve			
Balance at the beginning of the year		1,764,370,577	2,240,661,848
Add : Net Change in Prizes Reserves		1,563,152	(550,049,200)
Less : Balances corrections and trasfers		-	73,757,929
Balance at the end of the year as analysed below		1,765,933,729	1,764,370,578
Prizes Reserve - Mahajana Sampatha		652,873,161	454,998,891
Prizes Reserve - Govisetha		256,098,148	294,931,804
Prizes Reserve - Mega Power		327,535,454	377,075,754
Prizes Reserve - Dana Nidanaya		200,226,188	261,055,703
Prizes Reserve - Lucky 7		117,045,372	149,682,464
Prize Reserve - Ada Sampatha		3,070,601	-
Prizes Reserve - Handahana		209,084,804	226,625,961
Balance at the end of the year		1,765,933,728	1,764,370,577



NATIONAL LOTTERIES BOARD

NOTES TO THE STATEMENT OF FINANCIAL POSITION

As at 31st December

As at 31st December		Note	2024 Rs.	2023 Rs.	
Note 24 - Retirement benefit Obligation					
Balance at the beginning of the year			81,161,686	76,296,051	
Interest Cost			10,551,019	13,733,289	
Past and Current Service Costs			6,605,051	5,765,021	
Charge to Income Statement			17,156,070	19,498,310	
Actuarial (Gain) / Loss included in Other Comprehensive Income			7,876,533	(7,572,085)	
			25,032,603	11,926,225	
Paid / Payable for during the year			(8,810,834)	(7,060,590)	
Balance at the end of the year			97,383,455	81,161,686	
Principal Actuarial Assumptions					
An actuarial valuation was carried out as at 31st December 2024 by Mr. M. Poopalanathan, AIA, of Messrs Actuarial and Management Consultants (Pvt) Ltd., a firm of professional actuaries. Principal Actuarial Assumptions as follows;					
Rate of discount			11.00%	13.00%	
Salary escalation rate			10.00%	10.00%	
Retirement Age in years			60	60	
Staff Turnover			3.00%	3.00%	
Disability Rate			10% of Mortality table		
Mortality Table			A 1967/70 Mortality table		
Sensitivity Analysis					
A one percentage change at the reporting date to one of the actuarial assumptions would have the following effects to defined benefit obligation.					
Variable		2024		2023	
Discount Rate		Increase	Decrease	Increase	Decrease
Sensitivity level		+1%	-1%	+1%	-1%
Impact on defined benefit obligation Rs.		88,500,472	107,689,735	74,117,117	89,332,022
Salary Escalation Rate		Increase	Decrease	Increase	Decrease
Sensitivity level		+1%	-1%	+1%	-1%
Impact on defined benefit obligation Rs.		107,957,839	88,140,979	88,172,530	75,023,732
Distribution of Present Value of Defined Benefit Obligation in future years are as follows.			2024 Rs.	2023 Rs.	
Within the next 12 months			5,086,751	8,107,903	
Between 2 to 5 years			23,861,934	20,123,449	
After 5 years			68,434,769	52,930,334	
			97,383,454	81,161,686	
The Weighted Average duration of Defined Benefit Obligation in years			10.80	10.50	



NATIONAL LOTTERIES BOARD

NOTES TO THE STATEMENT OF FINANCIAL POSITION

As at 31st December

	Note	2024 Rs.	2023 Rs.
Note 25 - Trade & Other Payables			
Payable to Government Contribution (Special Levy)	25-01	442,037,522	366,431,999
Sweep Collection in Advance	25-02	336,415,125	251,455,350
Prizes Obligations	25-03	1,902,640,070	2,125,852,579
Trade & Other Creditors	25-04	283,300,753	306,797,518
Accrued Expenses	25-05	773,171,598	551,466,327
		3,737,565,067	3,602,003,773
Note 25-01 - Payable to Government Contribution (Special Levy)			
Contribution to the Consolidated Fund			
Mahajana Sampatha		178,524,522	143,622,831
Govisetha		51,226,404	43,740,008
Mega Power		51,298,552	41,114,000
Dhana Nidhanaya		28,745,104	27,170,776
Lucky 7		18,819,736	24,350,716
Samurdhi		-	240,000
Sevana - Scratch		4,175,600	11,475,800
Handahana		48,680,008	46,073,368
Ada Sampatha		60,567,596	-
Mega Million		-	14,319,200
Mega 60		-	14,325,300
		442,037,522	366,431,999
Note 25-02 - Sweep Collection in Advance			
Mahajana Sampatha		92,552,325	79,094,400
Govisetha		46,882,050	40,975,650
Lucky 7		19,484,700	24,042,900
Mega Power		43,656,000	39,081,750
Ada Sampatha		57,985,440	-
Dhana Nidhanaya		28,713,450	26,113,350
Handahana		47,122,800	42,147,300
NLB Jaya		18,360	-
		336,415,125	251,455,350



NATIONAL LOTTERIES BOARD

NOTES TO THE STATEMENT OF FINANCIAL POSITION

As at 31st December

	Note	2024 Rs.	2023 Rs.
Note 25-03 - Prizes Obligations			
Prizes Payable - Passive Lotteries	25-03-01	1,781,845,404	1,978,177,967
Provision for Prizes - Scratch Lotteries	25-03-02	120,794,666	147,674,612
		1,902,640,070	2,125,852,579
Note 25-03-01 - Prizes Payables			
Mahajana Sampatha		320,792,600	344,274,930
Govisetha		229,749,193	325,210,544
Jayawiru		1,000,000	1,000,000
Jathika Sampatha		-	13,523,280
Mega Power		645,173,410	588,073,574
Lucky 7		86,249,896	100,242,986
Dana Nidanaya		185,846,079	212,377,674
Handahana		159,179,466	164,237,880
ADA Sampatha		153,854,760	-
Mega Million		-	109,356,000
Mega 60		-	114,300,400
Jaya King		-	5,580,700
		1,781,845,404	1,978,177,967
Note 25-03-02 - Provision for Prizes			
Samurdhi - Scratch		12,469,393	12,170,253
Sevana - Scratch		108,325,272	118,435,622
Special - Scratch		-	17,068,736
		120,794,666	147,674,612



NATIONAL LOTTERIES BOARD

NOTES TO THE STATEMENT OF FINANCIAL POSITION

As at 31st December

	Note	2024 Rs.	2023 Rs.
Note 25-04 - Trade & Other Creditors			
Sundry Creditors		160,285	375,999
Advance Received from Agents-Sales Booth		476,900	1,216,900
Refundable Tender Deposits		7,865,590	13,222,492
Staff Security Deposits		15,900	15,900
Stamp Duty - Retention		52,475	53,975
Retention from District Dealer Service Charges		1,956,677	3,459,336
Withholding Tax		27,089,057	12,799,178
Retention Others		202,677	202,006
Asarana Sarana Control Account		4,261,616	21,951,248
Retention of Prizes Validation Charges		554,197	746,102
Retention of D.D. Cash Prizes (Promotional)		-	5,000
Unclaimed Incentive, Bonus & Encashment Leave		1,686,101	1,609,400
Collection Cash Book Control Account - People's Bank		120,304,603	155,122,273
Collection Cash Book Control Account - Sampath Bank		100,000	334,000
Collection Cash Book Control Account - Bank of Ceylon		110,301,260	83,759,406
PAYE Tax		3,393,010	2,004,633
Retention of Mannar Circut Bungalow - SEC		-	2,729,526
Mannar Circut Bungalow Payable - SEC		-	2,335,562
Sweep Creditors		4,880,406	4,854,583
		283,300,753	306,797,518
Note 25-5 - Accrued Expenses			
Staff Allowances & Staff Payments		113,231,081	107,690,017
Rent, Rates & Taxes		-	8,715,792
Electricity, Water & Telephone		2,799,682	3,283,129
Repair & Cleaning & Maintenance of Buildings		2,244,311	2,148,548
Fixed Assets & Stocks		96,109,980	14,251,470
Printing & Stationery & Press Notice/Software Maintainnace		769,687	1,532,039
Vehicles-Fuel & Repairs & Maintenance		13,151,951	8,108,978
Consultancy & Profesional Charges		1,132,200	11,572,866
Prizes Validation Charges/Main Agency Commission		28,051,456	3,501,548
Transport Charges - Tickets/Vehicle Hire Charges		11,069,595	5,884,666
Advertising Expenses		96,982,194	162,764,908
Sales Booth to Agents & Maintenance Charges		3,851,150	2,596,660
Other Expenses - Additional Sales Promotion, Agent Relief, Agent Incentive etc.		31,791,576	137,443,206
Printing Charges - Tickets		359,456,634	71,041,500
External & Sweep Audit Fee		12,530,100	10,931,000
		773,171,598	551,466,327
Note 26 - Current Tax Payables			
VAT Payables	26-01	151,508,992	80,962,172
VAT Payable - Previous periods		8,638,749	
Social Security Contribution Levy (SSCL) Payables		70,167,353	58,712,883
Income Tax Payables	26-02	52,622,282	(33,578,372)
		282,937,376	106,096,683
Note 26-01 VAT			
VAT Payable		151,527,391	82,045,622
Less : VAT Recoverable		(18,399)	(1,083,450)
		151,508,992	80,962,172
Note 26-02 Income Tax Payables			
Balance at the begning of the year		(33,578,372)	55,093,219
Provision for Taxation		127,122,510	153,274,709
Previous year under provision		54,188,242	38,769,324
Income Tax paid		(79,380,272)	(206,821,185)
Set off Advance Income Tax		(15,729,825)	(73,894,439)
		52,622,282	(33,578,372)



NATIONAL LOTTERIES BOARD
NOTES TO THE STATEMENT OF FINANCIAL STATEMENTS

27. Related Party Disclosures

The Board carried out transactions in the ordinary course of its business with parties who are defined as related parties in LKAS 24 - Related Party Disclosures. The details of which are given below.

27.1 Key Management Personnel

According to Sri Lanka Accounting Standard 24 - Related Party Disclosures, the Key Management Personnel (KMP) are those having authority and responsibility for planning, directing, and controlling the activities of the entity. Accordingly, the Directors of the Board and the Chairman/CEO have been classified as KMP of the Board directly or indirectly.

27.1.1 Transaction with key management personnel (KMP)

	2024	2023
	Rs.	Rs.
Short Term Benefits	3,671,932	4,185,764

28. Financial Assets and Financial Liabilities - Accounting Classification and Fair Values

28.1 Fair Value of Financial Instruments Carried at Amortised Cost

Following table shows the carrying amounts and fair values of financial assets and financial liabilities, including their levels in the fair value hierarchy. It does not include the fair value information for financial assets and financial liabilities not measured at the fair value if the carrying amount is a reasonable approximation of fair value.

	Carrying Amount	Carrying Amount
	2024	2023
	Rs.	Rs.
<i>As at 31 December 2024</i>		
Financial Assets not Measured at Fair Value		
Trade Receivables	135,795,532	248,775,730
Staff Receivables	31,740,874	36,456,044
Other Current Assets	83,956,604	13,943,238
Short Term Investments	462,977,820	425,408,312
Cash and Cash Equivalents	8,681,052,763	8,130,550,104
	<u>9,395,523,592</u>	<u>8,855,133,427</u>
Financial Liabilities		
Financial Liabilities not Measured at Fair Value		
Trade Payables	283,300,753	306,797,518
Prizes Payables	1,902,640,070	2,125,852,579
	<u>2,185,940,822</u>	<u>2,432,650,097</u>

28.2 Classes of financial instruments that are not carried at fair value and of which carrying amounts are a reasonable approximation of fair value,

This includes trade, staff and other receivables, short term investments, cash and cash equivalents, trade and other payables.

The carrying amounts of these financial assets and liabilities are a reasonable approximation of fair values due to their short term nature.



NATIONAL LOTTERIES BOARD

NOTES TO THE STATEMENT OF FINANCIAL STATEMENTS

29. Financial Instruments - Risk Management

Overview

The Board has exposure to the following risks from its use of financial instruments:

1. Credit risk
2. Liquidity risk
3. Market risk
4. Operational risk.

This note presents information about the Board's exposure to each of the above risks, the Board's objectives, policies and processes for measuring and managing risk, and the Board's management of capital. Further quantitative disclosures are included throughout this financial statement.

Risk Management Framework

The Board of Directors has overall responsibility for the establishment and oversight of the Board's risk management framework. The Board is responsible for developing and monitoring the Board's risk management policies.

The Board's risk management policies are established to identify and analyze the risks faced by the Board's, to set appropriate risk limits and controls, and to monitor risks and adherence to limits. Risk management policies and systems are reviewed regularly to reflect changes in market conditions and the Board's activities. The Board, through its training and management standards and procedures, aims to develop a disciplined and constructive control environment in which all employees understand their roles and obligations.

29.1 Credit Risk

Credit risk is the risk of financial loss to the Board if a customer or counterparty to a financial instrument fails to meet its contractual obligations, and arises from its' operating activities principally from the Board's receivables from customers and investment securities and cash at bank.

29.1.1 Trade and Other Receivables

The Board's exposure to credit risk is influenced mainly by the individual characteristics of each customer. The Board has established a credit policy under which each customer is analyzed individually for creditworthiness, before the Board's standard payment and delivery terms and conditions are offered. credit limits and credit periods are established for each customer at the time of entering into agreements and these are timely reviewed.

The carrying amount of financial assets represents the maximum credit exposure. The maximum exposure to credit risk at the reporting date was;

As at 31 December,	Carrying Value	
	2024 Rs.	2023 Rs.
Trade Receivables	135,795,532	248,775,730
Staff Receivables	31,740,874	36,456,044
Other Current Assets	83,956,604	13,943,238
Short Term Investments	462,977,820	425,408,312
Cash at Bank	8,680,255,682	8,129,740,667
	<u>9,394,726,512</u>	<u>8,854,323,991</u>

Age analysis of trade receivables after provision for impairment

As at 31 December 2024,	Past due but not impaired				Impaired	Gross trade receivables
	Less than 30 days	31 -90 days	90 - 365 days	More than 365 days		
Trade receivables	105,248,248	17,266,477	11,964,062	1,316,744	20,411,276	156,206,809
	<u>105,248,248</u>	<u>17,266,477</u>	<u>11,964,062</u>	<u>1,316,744</u>	<u>20,411,276</u>	<u>156,206,809</u>
As at 31 December 2023,	Past due but not impaired				Impaired	Gross trade receivables
	Less than 30 days	31 -90 days	90 - 365 days	More than 365 days		
Trade receivables	242,967,323	3,387,480	279,360	2,141,567	21,312,917	270,088,647
	<u>242,967,323</u>	<u>3,387,480</u>	<u>279,360</u>	<u>2,141,567</u>	<u>21,312,917</u>	<u>270,088,647</u>

All individually significant receivables are individually assessed for impairment by considering objective evidence.



NATIONAL LOTTERIES BOARD
NOTES TO THE STATEMENT OF FINANCIAL STATEMENTS

29.2 Liquidity Risk

Liquidity risk refers to the risk that an entity will encounter difficulty in meeting obligations associated with financial liabilities that are settled by delivering cash or another financial asset.

Cash flow forecasting is done by the Board on a regular basis. The finance division monitors rolling forecasts of the Board's liquidity requirements to ensure it has sufficient cash to meet operational needs.

29.3 Market Risk

Market risk is the risk that changes in market prices, such as foreign exchange rates, interest rates and security prices will affect the Board's income or the value of its holdings of financial instruments. The objective of market risk management is to manage and control market risk exposures within acceptable parameters, while optimizing the return.

29.4 Operational risk

Operational risk is the risk of direct or indirect loss arising from a wide variety of causes associated with the Board's processes, personnel, technology and infrastructure, and from external factors other than credit, market and liquidity risks such as those arising from legal and regulatory requirements and generally accepted standards of corporate behavior. Operational risks arise from all of the Board's operations.

- Compliance with Board standards is supported by a programme of periodic reviews undertaken by Internal Audit. The results of Internal Audit reviews are discussed with the Audit Committee and the relevant divisions to which they relate, with summaries submitted to the Board of Directors and senior management. The responsibility is supported by the development of overall Board standards for the management of operational risk in the following areas.

- requirements for appropriate segregation of duties, including the independent authorization of transactions
- requirements for the reconciliation and monitoring of transactions
- compliance with regulatory and other legal requirements
- documentation of controls and procedures
- requirements for the periodic assessment of operational risks faced, and the adequacy of controls and procedures to address the risks identified
- requirements for the reporting of operational losses and proposed remedial action
- development of contingency plans
- training and professional development
- ethical and business standards
- risk mitigation, including insurance when this is effective.

29.5 Capital Management

The Primary Objective of the Board's capital management is to ensure that it maintains a strong financial position and healthy capital ratios in order to support its business.



NATIONAL LOTTERIES BOARD

NOTES TO THE STATEMENT OF FINANCIAL POSITION

30. Capital Commitments and Contingencies

The Department of Inland Revenue has issued an assessment in respect of the Income Tax filed, by disallowing the amount given to the Consolidated fund, for the year of assessment 2016/2017 amounting to an additional tax value of Rs. 946,462,661/- and a penalty of Rs. 397,514,318/-. Tax Appeal Commission has determined the case in favor of NLB and the Department of Inland Revenue disagreed with the decision and filed a case in the Court of Appeal. The said case is hearing in the court of appeal.

The Department of Inland Revenue has issued an assessment in respect of Income Tax filed, by disallowing the amount given to Consolidated fund, for the year of assessment 2017/2018 amounting to an additional tax value of Rs. 839,397,821/- and a penalty of Rs. 421,865,677/-. The Board has appealed against the assessment by giving a Bank Guarantee of Rs. 308,195,850.25 and the decision is pending at Tax Appeal Commission.

The Department of Inland Revenue has issued an assessment in respect of Income Tax filed, disallowing the amount allocated to the Consolidated fund, for the year of assessment 2020/2021. This has resulted in an additional tax liability of Rs. 92,115,271/- and a penalty with interest amounting to Rs. 55,729,739/-. The Board has appealed to the Commissioner General of Inland Revenue against the assessment, and the decision is pending.

The Department of Inland Revenue has issued notices of assessments to the Board for the years 2016,2017,2018, and 2019, for Value Added Tax (VAT). The Board has appealed against these assessments to Commissioner General of Inland Revenue.

Estimated amount of the contracts remaining to be executed on capital commitments not provided for (net of advance) is zero.

A Case has been filed by a former employee, requesting 500 million as compensation in the District Court Kandy and the case is hearing. The said amount is payable if the Judgment is entered against the National Lotteries board.

Apart from the above, there were no significant contingent liabilities and capital commitments as at the reporting period end that would require adjustments to/or disclosure in the financial statements.

31. Events after the Reporting Period End

There were no significant events after the balance sheet date which require adjustments to or disclosures in the financial statements



NATIONAL LOTTERIES BOARD

NOTES TO THE STATEMENT OF FINANCIAL POSITION

32. Other Notes

32.01 One employee of the Board has misappropriated an approximate amount of Rs. 4,736,005/- during the year 2020 and investigation is being carried out by Criminal Investigation Department of Sri Lanka Police. Hence, this misappropriated amount has not been adjusted in this Financial Statements.

32.02 Forfeited prizes always represent two financial years and payments were made as follows;

	2024 Rs.	2023 Rs.
1 st Quarter (Draw held during 3 rd Quarter of previous year)	194,292,630	96,425,800
2 nd Quarter (Draw held during 4 th Quarter of previous year)	227,796,800	117,117,850
3 rd Quarter (Draw held during 1 st Quarter of current year)	175,199,240	144,979,950
4 th Quarter (Draw held during 2 nd Quarter of current year)	187,226,860	154,674,310
	784,515,530	513,197,910

32.03

Value Added Tax (VAT) rate for 2024 was 18%, and the VAT rate applicable for 2023 was 15%.



NATIONAL LOTTERIES BOARD

NOTES TO THE INCOME STATEMENT

SEGMENTAL ANALYSIS

	2024			2023		
	Rs.			Rs.		
	Lottery Operation	Investment Operation	Total	Lottery Operation	Investment Operation	Total
Gross Turnover	37,983,206,760	-	37,983,206,760	32,014,201,280	-	32,014,201,280
<u>Less : Indirect Taxes</u>						
Value Added Tax (VAT)	1,658,592,022	-	1,658,592,022	1,164,695,700	-	1,164,695,700
Social Security Contribution Levy (SSCL)	719,239,399	-	719,239,399	597,823,835	-	597,823,835
Net Turnover	35,605,375,339	-	35,605,375,339	30,251,681,745	-	30,251,681,745
Less : Cost of Sales	32,561,245,336	-	32,561,245,336	28,227,236,781	-	28,227,236,781
Gross Profit	3,044,130,003	-	3,044,130,003	2,024,444,964	-	2,024,444,964
<u>Add : Other Income</u>						
Interest Income	-	715,227,589	715,227,589	-	1,194,699,827	1,194,699,827
Other Income	224,025,725	-	224,025,725	128,049,341	-	128,049,341
	3,268,155,728	715,227,589	3,983,383,317	2,152,494,305	1,194,699,827	3,347,194,132
<u>Less : Expenses</u>						
Sales, Marketing & Distribution Cost	1,158,486,156	-	1,158,486,156	1,408,116,521	-	1,408,116,521
Administrative Expenses	1,128,174,614	-	1,128,174,614	1,056,920,215	-	1,056,920,215
Financial Cost	3,454,692	-	3,454,692	37,304,827	-	37,304,827
	2,290,115,462	-	2,290,115,462	2,502,341,564	-	2,502,341,564
Profit before Tax	978,040,266	715,227,589	1,693,267,855	(349,847,259)	1,194,699,827	844,852,568
Less : Income Tax	(25,503,234)	214,568,277	189,065,042	(164,434,533)	358,409,948	193,975,415
Profit/ (Loss) after Tax	1,003,543,500	500,659,312	1,504,202,812	(185,412,727)	836,289,879	650,877,152