



ජාතික විගණන කාර්යාලය

தேசிய கணக்காய்வு அலுவலகம்

NATIONAL AUDIT OFFICE



මගේ අංකය
எனது இல.
My No.

ARI/C/AAIB/1/24/28/FA

ඔබේ අංකය
உமது இல.
Your No.

දිනය
திகதி
Date

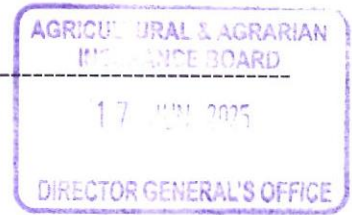
2025 ජූනි 09 දින

සභාපති

කෘෂිකාර්මික හා ගොවිජන රක්ෂණ මණ්ඩලය

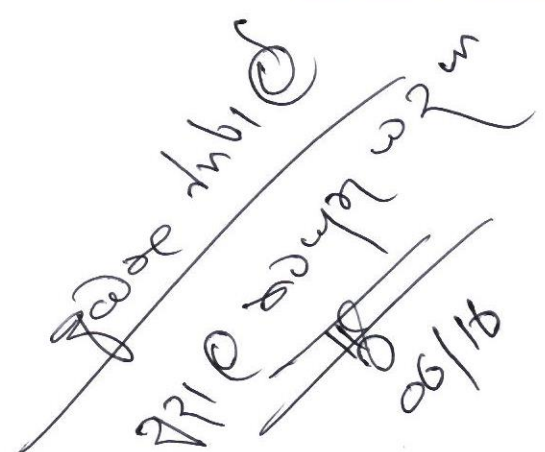


කෘෂිකාර්මික හා ගොවිජන රක්ෂණ මණ්ඩලයේ සහ එහි ගොවි විග්‍රාම වැටුප් හා සමාජ ආරක්ෂණ ප්‍රතිලාභ යෝජනාක්‍රමය සහ ධීවර විග්‍රාම වැටුප් හා සමාජ ආරක්ෂණ ප්‍රතිලාභ යෝජනාක්‍රමවල 2024 දෙසැම්බර් 31 දිනෙන් අවසන් වර්ෂය සඳහා වූ මූල්‍ය ප්‍රකාශන සහ වෙනත් තෛතික හා නියාමන අවශ්‍යතා පිළිබඳව 2018 අංක 19 දරන ජාතික විගණන පනතේ 12 වන වගන්තිය ප්‍රකාරව විගණකාධිපති වාර්තාව



යථෝක්ත වාර්තාව මේ සමඟ එවා ඇත.


 ජී.එච්.ඒ.ධර්මසේන
 විගණකාධිපති (වැ.බ)


 06/16

- විටපත් :-
1. ලේකම් - මුදල්, ක්‍රමසම්පාදන හා ආර්ථික සංවර්ධන අමාත්‍යාංශය
 2. ලේකම් - කෘෂිකර්ම, පශු සම්පත්, ඉඩම් හා වාරිමාර්ග අමාත්‍යාංශය



ජාතික විගණන කාර්යාලය

தேசிய கணக்காய்வு அலுவலகம்

NATIONAL AUDIT OFFICE



මගේ අංකය
எனது இல.
My No. }

ARI/C/AAIB/1/24/28/FA

ඔබේ අංකය
உமது இல.
Your No. }

දිනය
திகதி
Date }

2025 ජූනි 09 දින

සභාපති

කෘෂිකාර්මික හා ගොවිජන රක්ෂණ මණ්ඩලය

කෘෂිකාර්මික හා ගොවිජන රක්ෂණ මණ්ඩලයේ සහ එහි ගොවි විග්‍රාම වැටුප් හා සමාජ ආරක්ෂණ ප්‍රතිලාභ යෝජනාක්‍රමය සහ ධීවර විග්‍රාම වැටුප් හා සමාජ ආරක්ෂණ ප්‍රතිලාභ යෝජනාක්‍රමවල 2024 දෙසැම්බර් 31 දිනෙන් අවසන් වර්ෂය සඳහා වූ මූල්‍ය ප්‍රකාශන සහ වෙනත් නෛතික හා නියාමන අවශ්‍යතා පිළිබඳව 2018 අංක 19 දරන ජාතික විගණන පනතේ 12 වන වගන්තිය ප්‍රකාරව විගණකාධිපති වාර්තාව

1. මූල්‍ය ප්‍රකාශන

1.1 මතය

කෘෂිකාර්මික හා ගොවිජන රක්ෂණ මණ්ඩලයේ (“මණ්ඩලය”) සහ එහි ගොවි විග්‍රාම වැටුප් හා සමාජ ආරක්ෂණ ප්‍රතිලාභ යෝජනාක්‍රමය සහ ධීවර විග්‍රාම වැටුප් හා සමාජ ආරක්ෂණ ප්‍රතිලාභ යෝජනාක්‍රමවල (“සමූහය”) 2024 දෙසැම්බර් 31 දිනට මූල්‍ය තත්ත්ව ප්‍රකාශනය සහ එදිනෙන් අවසන් වර්ෂය සඳහා වූ විස්තීර්ණ ආදායම් ප්‍රකාශනය, හිමිකම් වෙනස්වීමේ ප්‍රකාශනය සහ එදිනෙන් අවසන් වර්ෂය සඳහා මුදල් ප්‍රවාහ ප්‍රකාශනය සහ මූල්‍ය ප්‍රකාශනවලට අදාළ සටහන්, සාරාංශගත වැදගත් ගිණුම්කරණ ප්‍රතිපත්තිවලින් සමන්විත 2024 දෙසැම්බර් 31 දිනෙන් අවසන් වර්ෂය සඳහා වූ මණ්ඩලයේ සහ සමූහයේ මූල්‍ය ප්‍රකාශන ශ්‍රී ලංකා ප්‍රජාතාන්ත්‍රික සමාජවාදී ජනරජයේ ආණ්ඩුක්‍රම ව්‍යවස්ථාවේ 154(1) ව්‍යවස්ථාව සමඟ සංයෝජිතව කියවිය යුතු 2018 අංක 19 දරන ජාතික විගණන පනතේ, 1999 අංක 20 දරන කෘෂිකාර්මික හා ගොවිජන රක්ෂණ පනතේ, 1987 අංක 12 දරන ගොවි විග්‍රාම වැටුප් හා සමාජ ආරක්ෂණ යෝජනාක්‍රම පනතේ සහ 1990 අංක 23 දරන ධීවර විග්‍රාම වැටුප් හා සමාජ ආරක්ෂණ යෝජනාක්‍රම පනතේ සහ 1971 අංක 38 දරන මුදල් පනතේ විධිවිධාන ප්‍රකාර මාගේ විධානය යටතේ විගණනය කරන ලදී. ආණ්ඩුක්‍රම ව්‍යවස්ථාවේ 154(6) ව්‍යවස්ථාව ප්‍රකාරව මාගේ වාර්තාව යථා කාලයේදී පාර්ලිමේන්තුවේ සභාගත කරනු ලැබේ.

කෘෂිකාර්මික හා ගොවිජන රක්ෂණ මණ්ඩලය

තත්ත්වගණනය කළ මතය

මාගේ වාර්තාවේ මණ්ඩලයේ තත්ත්වගණනය කළ මතය සඳහා පදනම කොටසේ (1.2.1) විස්තර කර ඇති කරුණුවලින් වන බලපෑම හැර, මණ්ඩලයේ මූල්‍ය ප්‍රකාශන තුළින් 2024

දෙසැම්බර් 31 දිනට මූල්‍ය තත්ත්වය සහ එදිනෙන් අවසන් වර්ෂය සඳහා එහි මූල්‍ය ක්‍රියාකාරිත්වය හා මුදල් ප්‍රවාහ ශ්‍රී ලංකා ගිණුම්කරණ ප්‍රමිතීන්ට අනුකූලව සත්‍ය හා සාධාරණ තත්ත්වයක් පිළිබිඹු කරන බව මා දරන්නා වූ මතය වේ.

සමූහය

විශාලනය කළ මතය

සමූහයේ මූල්‍ය ප්‍රකාශන පිළිබඳව මම මතයක් ප්‍රකාශ නොකරමි. මතය විශාලනය සඳහා පදනම කොටසේ (1.2) සාකච්ඡා කර ඇති කරුණුවල වැදගත්කම හේතුවෙන් මෙම මූල්‍ය ප්‍රකාශන සම්බන්ධයෙන් විගණන මතයක් සඳහා පදනමක් සැපයීමට ප්‍රමාණවත් හා උචිත විගණන සාක්ෂි ලබා ගැනීමට මා හට නොහැකි විය.

1.2 සමූහයේ මූල්‍ය ප්‍රකාශන පිළිබඳව විශාලනය මතය සඳහා පදනම

2024 දෙසැම්බර් 31 දිනෙන් අවසන් වර්ෂය සඳහා ඉදිරිපත් කරන ලද මණ්ඩලයේ මූල්‍ය ප්‍රකාශන පිළිබඳව 1.2.1 හි සඳහන් කරුණු මත පදනම්ව මා විසින් තත්ත්වගණනය කළ මතයක් ප්‍රකාශ කරමි.

සමූහය තුළ ඇති ගොවි විශ්‍රාම වැටුප් හා සමාජ ආරක්ෂණ ප්‍රතිලාභ යෝජනාක්‍රමය සඳහා 2024 දෙසැම්බර් 31 දිනෙන් අවසන් වර්ෂය සඳහා ඉදිරිපත් කරන ලද මූල්‍ය ප්‍රකාශන පිළිබඳව 1.2.2 හි සඳහන් කරුණු මත පදනම්ව මා විසින් විශාලනය කරන ලද මතයක් ප්‍රකාශ කර තිබුණි.

සමූහය තුළ ඇති ධීවර විශ්‍රාම වැටුප් හා සමාජ ආරක්ෂණ ප්‍රතිලාභ යෝජනාක්‍රමය සඳහා 2024 දෙසැම්බර් 31 දිනෙන් අවසන් වර්ෂය සඳහා ඉදිරිපත් කරන ලද මූල්‍ය ප්‍රකාශන පිළිබඳව 1.2.3 හි සඳහන් කරුණු මත පදනම්ව මා විසින් විශාලනය කරන ලද මතයක් ප්‍රකාශ කර තිබුණි.

1.2.1 මණ්ඩලයේ මූල්‍ය ප්‍රකාශන පිළිබඳව තත්වගණනය කළ මතය සඳහා පදනම

(අ) මහියංගනය, ඇඹිලිපිටිය සහ අනුරාධපුරය යන නගරවල පිහිටි නිල නිවාස 3 පිහිටි පර්චස් 76.6 ක් වූ ඉඩම් මණ්ඩලයට අයිතිව තිබුණ ද එම ඉඩම් තක්සේරු කර මූල්‍ය ප්‍රකාශනවලට ගෙන නොතිබුණි.

(ආ) 2018 සිට 2022 වර්ෂය දක්වා වගාහානි රක්ෂණ වන්දි ගෙවීම සඳහා මහා භාණ්ඩාගාරයෙන් ලැබිය යුතු ලෙස මණ්ඩලයේ අවසන් ගිණුම් තුළ දක්වා තිබුණු රු.4,249,619,152 ක ලැබිය යුතු ආදායම 2023 වර්ෂයේදී මුළු මුදලම සමුච්චිත අරමුදල හර කර කපා හැර තිබුණි. 1999 අංක 20 දරන කෘෂිකාර්මික හා ගොවිපන රක්ෂණ මණ්ඩල පනත අනුව මෙහෙයුම් ආදායමින් සියයට 5 ක් ගොවිපන රක්ෂණ අරමුදලට මාරුකරන බැවින් ඉහත මුදලට අදාළව එලෙස මෙහෙයුම්

ආදායමින් මාරුකළ රු.212,480,957 ක මුදල 2024 දෙසැම්බර් 31 දින දක්වා ගොවිජන රක්ෂණ අරමුදලින් ඉවත් කර සමුච්චිත අරමුදලට ගලපා නොතිබුණි.

(ඇ) මුදල් ප්‍රවාහ ප්‍රකාශය පිළියෙළ කිරීමේදී ශ්‍රී ලංකා ගිණුම්කරණ ප්‍රමිති 07 හි 04 වන ඡේදය ප්‍රකාරව කටයුතු කර නොතිබීම හේතුවෙන් සම්බන්ධිත පාර්ශව ගනුදෙනු ශේෂ අතර වෙනස රු.58,650,439 ක් ලැබිය යුතු ගිණුම් ශේෂ තුළ ගැලපීම සහ සමාජ ආරක්ෂණ ප්‍රතිලාභ යෝජනා ක්‍රම සඳහා පවත්වාගෙන යන ජංගම ගිණුම් වල සත්‍ය මුදල් ගලා ඒම රු.1,724,342,412 ක් සහ සත්‍ය මුදල් ගලා යාම රු.1,475,253,745 ක් මෙහෙයුම් මුදල් ප්‍රවාහය තුළ හඳුනා ගෙන නොතිබීම නිසා මෙහෙයුම් මුදල් ප්‍රවාහය රු. 190,696,424 කින් ඌණ ගණනය වී තිබුණි. එමෙන්ම මුදලින් ගෙවන ලද රු.2,137,293 ක් වූ සේවක වෛද්‍ය රක්ෂණ ගාස්තු මුදල් ප්‍රවාහ ප්‍රකාශය තුළ ඉදිරිපත් නොකිරීම හේතුවෙන් එම වටිනාකමෙන් මෙහෙයුම් මුදල් ප්‍රවාහය අධි ගණනය වී තිබුණි. තවද සේවක වෛද්‍ය රක්ෂණ අරමුදල් ගිණුමේ ශේෂ වෙනස රු.8,960,763 ක වැඩි වීම ආයෝජන මුදල් ප්‍රවාහය තුළ වාර්තා කිරීම නිසා ආයෝජන මුදල් ප්‍රවාහය එම ප්‍රමාණයෙන් අධි ගණනය වී තිබුණු අතර ආයෝජන මත ලද පොලිය වූ රු.5,703,848 ක් ආයෝජන මුදල් ප්‍රවාහය තුළ ඉදිරිපත් නොකිරීම හේතුවෙන් එම ප්‍රමාණයෙන් ආයෝජන මුදල් ප්‍රවාහය ඌණ ගණනය වී තිබුණි.

ශ්‍රී ලංකා විගණන ප්‍රමිතිවලට (ශ්‍රී.ලං.වි.ප්‍ර) අනුකූලව මා විගණනය සිදු කරන ලදී. මෙම විගණන ප්‍රමිති යටතේ වූ මාගේ වගකීම, මෙම වාර්තාවේ මූල්‍ය ප්‍රකාශන විගණනය සම්බන්ධයෙන් විගණකගේ වගකීම යන කොටසේ තවදුරටත් විස්තර කර ඇත. මාගේ තත්ත්වගණනය කළ මතය සඳහා පදනමක් සැපයීම උදෙසා මා විසින් ලබාගෙන ඇති විගණන සාක්ෂි ප්‍රමාණවත් සහ උචිත බව මාගේ විශ්වාසයයි.

1.2.2 ගොවි විශ්‍රාම වැටුප් හා සමාජ ආරක්ෂණ ප්‍රතිලාභ යෝජනාක්‍රමය

විශාචනය කළ මතය සඳහා පදනම

(අ) යෝජනාක්‍රමයේ මුළු වත්කම් රු.3,062,149,691 ක් සහ මුළු වගකීම් රු.94,351,635,618 ක් වූයෙන් වත්කම් ඉක්මවූ වගකීම් රු.91,289,485,927 ක්ද, මුළු ජංගම වත්කම් රු.1,125,049,320 ක් සහ මුළු ජංගම වගකීම් රු.3,222,013,500 ක් වූයෙන් ජංගම වත්කම් ඉක්මවූ ජංගම වගකීම් රු.2,096,964,180 ක්ද වන අතර භාණ්ඩාගාරයේ දායකත්වයක් නොමැතිව යෝජනා ක්‍රමය පවත්වාගෙන යා නොහැකි තත්ත්වයක පවතින නිසා යෝජනාක්‍රමයේ අඛණ්ඩ පැවැත්ම ගැටළු සහගතවේ.

(ආ) ශ්‍රී ලංකා ගිණුම්කරණ ප්‍රමිත අංක 01 හි 88 ඡේදයට පටහැනිව සමාලෝචිත වර්ෂයේ දී ගොවීන්ගෙන් ලැබුණු වාරික ආදායම, ගොවි විශ්‍රාමිකයින්ගේ දායකත්ව ආදායම හා ආයෝජන පොලිය ඇතුළුව සමාලෝචිත වර්ෂය තුළ දී ලද රු.143,566,887 ක මුදල කාලපරිච්ඡේදයේ

ආදායමක් ලෙස ගිණුම්ගත නොකර සමුච්චිත අරමුදලට ගලපා තිබුණු බැවින් එම ප්‍රමාණයෙන් ලාභය අවප්‍රමාණය වී තිබුණි.

(ඇ) මුදල් ප්‍රවාහ ප්‍රකාශය පිළියෙල කිරීමේ දී ශ්‍රී ලංකා ගිණුම්කරණ ප්‍රමිති 7 හි 4 වන ඡේදය ප්‍රකාරව දායකයින්ගෙන් ලද රු.135,443,031 ක්, වාරික මුදල් ආදායම මෙහෙයුම් ආදායම තුළ හඳුනා නොගැනීම නිසා මෙහෙයුම් ක්‍රියාකාරීත්වය තුළින් ජනනය වූ මුදල් ප්‍රවාහය එම ප්‍රමාණයෙන් අව තක්සේරු වී තිබුණු අතර රු.8,123,855 ක් ආයෝජන ආදායම තුළ හඳුනා නොගැනීම නිසා ආයෝජන ක්‍රියාකාරකම් තුළින් ජනනය වූ මුදල් ප්‍රවාහය එම ප්‍රමාණයෙන් අවතක්සේරු වී තිබුණි.

(ඈ) වර්ෂයේ ආරම්භක විශ්‍රාම වැටුප් වගකීමෙන් වර්ෂය තුළ ගෙවන ලද විශ්‍රාම වැටුප් මුදල අඩුකළ විට ලැබෙන අවසාන ශේෂයට සියයට 11 ක් එකතු කර විශ්‍රාම වැටුප් වගකීම ගණනය කරන ක්‍රමවේදයක් යෝජනා ක්‍රමය විසින් දිගින් දිගටම අනුගමනය කරමින් පැවතුණි. ඒ අනුව 2024 ජනවාරි 01 දිනට ආරම්භක ශේෂය වූ රු.86,898,445,376 න් ගොවි විශ්‍රාම වැටුප් ගෙවීම වූ රු.4,845,125,008 අඩු කර එම ශේෂයට සියයට 11ක් වූ රු.9,025,865,240 එකතු කොට අවසාන ශේෂය වූ රු.91,079,185,608 විශ්‍රාම වැටුප් වගකීම වශයෙන් හඳුනාගෙන තිබුණි. ශ්‍රී ලංකා ගිණුම්කරණ ප්‍රමිති අංක 37 හි 59 ඡේදය ප්‍රකාර අයුගණක තක්සේරු කිරීමකින් තොරව ඉහතින් සඳහන් කරන ලද ක්‍රමය අනුගමනය කරමින් ගණනය කරන ලද විශ්‍රාම වැටුප් වගකීමේ නිරවද්‍යතාවය පිළිබඳව සැහීමකට පත් විය නොහැක.

(ඉ) ගොවීන්ගේ ජීව දත්ත තොරතුරු යාවත්කාලීන නොකිරීම හේතුවෙන් මියගිය සහ වෙනත් හේතූන් මත හිමිකම් ලබාගැනීමට ඉදිරිපත් නොවන ගොවීන්ගේ විශ්‍රාම වැටුප දිගින් දිගටම තැපැල් දෙපාර්තමේන්තුව වෙත ප්‍රේෂණය කර තිබුණි. 2024 වර්ෂයේ දී ගොවීන් විසින් භාර නොගැනීම නිසා තැපැල් දෙපාර්තමේන්තුව විසින් ආපසු එවූ විශ්‍රාම වැටුප රු.469,255,211 ක් වූ අතර සමාලෝචිත වසර අවසානයට එම දෙපාර්තමේන්තුවෙන් ලැබිය යුතු ශේෂය රු.99,247,815 ක් විය. එම ශේෂයන් සෑදී ඇති ආකාරය හා එක් එක් ගොවීන් පිළිබඳ විස්තර ඇතුළත් තොරතුරු පද්ධතියක් නොවූ බැවින් ශේෂයන්හි නිවැරදිතාවය තහවුරු කර ගත නොහැකි විය.

(ඊ) 2024 නොවැම්බර් හා දෙසැම්බර් මාසවලට අදාළව ගොවි විශ්‍රාමිකයින්ගේ දායකත්ව ආදායම පිළිවෙලින් රු.8,970,200 ක් හා රු.8,969,200 ක් වූ අතර එම වටිනාකම් ගොවි විශ්‍රාමිකයින්ගේ දායකත්ව ආදායම් ගිණුමට බැර කිරීම වෙනුවට ගෙවිය යුතු විශ්‍රාම වැටුප් ගිණුමට බැර කිරීම හේතුවෙන් සමාලෝචිත වර්ෂයේ ආදායම රු.17,939,400 කින් අවතක්සේරු වී ඇති අතර ජංගම වගකීම් එම ප්‍රමාණයෙන් අධිතක්සේරු වී ඇත.

(උ) යෝජනා ක්රමයේ සමූහ ජීවිත රක්ෂණ ආවරණය මගින් වයස අවුරුදු 18-54 ත් අතර දායකයකු විශ්‍රාම වැටුප් ලැබීමට පෙර මරණයට පත් වීම, පූර්ණ හා අර්ධ බෙලහිතතාවයට පත් වීම, වෙනුවෙන් ගෙවීමට සිදුවන පාරිතෝෂික ගෙවීම සඳහා 2024 වර්ෂයේදී දායකයින් 266,297 ක්

වෙනුවෙන් රු.15,977,820 ක අගයක් වෙන් කර තිබුණු අතර ඉන් 256,616 ක් අක්‍රිය දායකයින් වූ අතර ඔවුන්ගෙන් මිය ගිය ප්‍රමාණය හා සත්‍ය වශයෙන්ම අක්‍රිය වන දායකයින් ගණන තහවුරු කර ගැනීමකින් තොරව ඇස්තමේන්තු කර තිබුණි.

1.2.3 ධීවර විශ්‍රාම වැටුප් හා සමාජ ආරක්ෂණ ප්‍රතිලාභ යෝජනාක්‍රමය

විශාචනය කළ මතය සඳහා පදනම

- (අ) වර්ෂයේ ආරම්භක විශ්‍රාම වැටුප් වගකීමෙන් වර්ෂය තුළ ගෙවන ලද විශ්‍රාම වැටුප් මුදල අඩු කර ලැබෙන ශේෂයට සියයට 11 ක් එකතුකර විශ්‍රාම වැටුප් වගකීම ගණනය කරන ක්‍රමවේදයක් යෝජනා ක්‍රමය විසින් දිගින් දිගටම අනුගමනය කර තිබුණි. ඒ අනුව 2024 ජනවාරි 01 දිනට ආරම්භක ශේෂය වූ රු.5,532,349,026 න් ධීවර විශ්‍රාම වැටුප් ගෙවීම වූ රු.88,348,718 අඩු කර එම ශේෂයට සියයට 11ක් වූ රු.598,840,034 එකතු කොට අවසාන ශේෂය වූ රු.6,042,840,342 විශ්‍රාම වැටුප් වගකීම වශයෙන් හඳුනාගෙන තිබුණි. ශ්‍රී ලංකා ගිණුම්කරණ ප්‍රමිති අංක 37 හි 59 වගන්තිය ප්‍රකාර අයුගණක තක්සේරු කිරීමකින් තොරව එයට පටහැනිව ඉහත පරිදි විශ්‍රාම වැටුප් වගකීම ගණනය කර මූල්‍ය ප්‍රකාශන වල දක්වා තිබීම විගණනයේදී පිළිගත නොහැකිය.
- (ආ) 2024 දෙසැම්බර් 31 දිනට භාණ්ඩාගාර බැඳුම්කර තක්සේරු වටිනාකම රු.429,486,430 ක් වූ අතර එම වටිනාකමින් 2023 වර්ෂයේ භාණ්ඩාගාර බැඳුම්කර තක්සේරු කිරීමේදී වැඩියෙන් ගණනය කර තිබුණු වටිනාකම වූ රු.16,520,221 අඩුකර තිබීම හේතුවෙන් සමාලෝචිත වර්ෂයේ භාණ්ඩාගාර බැඳුම්කර වටිනාකම එම අගයෙන් අවතක්සේරු වී තිබුණි.
- (ඇ) යෝජනාක්‍රමයේ මුළු වත්කම් රු.743,331,403 ක් සහ මුළු වගකීම් රු.6,125, 280,552ක් පැවති අතර වත්කම් ඉක්මවූ වගකීම් රු.5,381,949,149ක් විය. මෙම අවාසිදායක තත්ත්වය යෝජනාක්‍රමයේ අඛණ්ඩ පැවැත්ම කෙරෙහි අහිතකර ලෙස බලපා තිබුණි.

ඉහත විස්තර කර ඇති පරිදි, මූල්‍ය තත්ත්ව ප්‍රකාශනයේ, විස්තීර්ණ ආදායම් ප්‍රකාශනයේ, හිමිකම් වෙනස්වීමේ ප්‍රකාශනයේ සහ මුදල් ප්‍රවාහ ප්‍රකාශනයේ ඇතුළත් ප්‍රමාණාත්මක අයිතම විකල්ප ක්‍රම මගින් තහවුරු කිරීමට හෝ සත්‍යාපනය කිරීමට මට නොහැකි විය. මේ හේතුවෙන්, සමූහයේ මූල්‍ය තත්ත්ව ප්‍රකාශනය, විස්තීර්ණ ආදායම් ප්‍රකාශනය, හිමිකම් වෙනස්වීමේ ප්‍රකාශනය සහ මුදල් ප්‍රවාහ ප්‍රකාශනය සැකසෙන වටිනාකම් හෝ අයිතමයන්වල වාර්තාගත හෝ වාර්තා නොකළ වටිනාකම් හෝ ගනුදෙනු සම්බන්ධයෙන් කිසියම් ගැලපීම්කි කිරීමට අවශ්‍ය දැයි මට නිශ්චය කිරීමට නොහැකි විය.

1.3 මණ්ඩලයේ 2024 වාර්ෂික වාර්තාවේ ඇතුළත් අනෙකුත් තොරතුරු

මෙම විගණන වාර්තාවේ දිනට පෙර මා ලබාගත් මණ්ඩලයේ 2024 වාර්ෂික වාර්තාවේ ඇතුළත් කර ඇති නමුත් මූල්‍ය ප්‍රකාශන සහ ඒ පිළිබඳව වූ මගේ විගණන වාර්තාවේ ඇතුළත් නොවන තොරතුරු, අනෙකුත් තොරතුරු යන්නෙන් අදහස් වේ. මෙම අනෙකුත් තොරතුරු සඳහා කළමනාකරණය වගකිව යුතුය.

මූල්‍ය ප්‍රකාශන සම්බන්ධයෙන් වූ මගේ මතයෙන් අනෙකුත් තොරතුරු ආවරණය නොකරන අතර මම ඒ පිළිබඳ කිසිදු ආකාරයක සහතිකවීමක් හෝ මතයක් ප්‍රකාශ නොකරමි.

මූල්‍ය ප්‍රකාශන පිළිබඳ මගේ විගණනයට අදාළව, මගේ වගකීම වන්නේ ඉහත හඳුනාගත් අනෙකුත් තොරතුරු ලබා ගත හැකි වූ විට කියවීම සහ එසේ කිරීමේදී අනෙකුත් තොරතුරු මූල්‍ය ප්‍රකාශන සමඟ හෝ විගණනයේදී හෝ වෙනත් ආකාරයකින් ලබාගත් මගේ දැනුම අනුව ප්‍රමාණාත්මක වශයෙන් නොගැළපෙනවාද යන්න සලකා බැලීමයි.

මෙම විගණන වාර්තාවේ දිනට පෙර මා ලබාගත් අනෙකුත් තොරතුරු මත හා මා විසින් කරන ලද කාර්යයන් මත පදනම්ව, මෙම අනෙකුත් තොරතුරු ප්‍රමාණාත්මක වශයෙන් වැරදි ලෙස දක්වා ඇති බව මම නිගමනය කරන්නේ නම්, එම කරුණ මා විසින් වාර්තා කිරීමට අවශ්‍ය වේ. මේ සම්බන්ධයෙන් මට වාර්තා කිරීමට කිසිවක් නැත.

1.4 මූල්‍ය ප්‍රකාශන පිළිබඳ කළමනාකරණයේ සහ පාලනය කරන පාර්ශවයන්ගේ වගකීම

මෙම මූල්‍ය ප්‍රකාශන ශ්‍රී ලංකා ගිණුම්කරණ ප්‍රමිතීන්ට අනුකූලව පිළියෙල කිරීම හා සාධාරණ ලෙස ඉදිරිපත් කිරීම සහ වංචා හෝ වැරදි හේතුවෙන් ඇතිවිය හැකි ප්‍රමාණාත්මක සාවද්‍ය ප්‍රකාශයන්ගෙන් තොරව මූල්‍ය ප්‍රකාශන පිළියෙල කිරීමට හැකිවනු පිණිස අවශ්‍ය වන අභ්‍යන්තර පාලනයන් තීරණය කිරීම කළමනාකරණයේ වගකීම වේ.

මූල්‍ය ප්‍රකාශන පිළියෙල කිරීමේදී, මණ්ඩලය සහ සමූහය අඛණ්ඩව පවත්වාගෙන යාමේ හැකියාව තීරණය කිරීම කළමනාකරණයේ වගකීමක් වන අතර, කළමනාකාරීත්වය මණ්ඩලය සහ සමූහය ඇවර කිරීමට අදහස් කරන්නේ නම් හෝ වෙනත් විකල්පයක් නොමැති විටදී මෙහෙයුම් නැවැත්වීමට කටයුතු කරන්නේ නම් හැර අඛණ්ඩ පැවැත්මේ පදනම මත ගිණුම් තැබීම හා මණ්ඩලයේ සහ සමූහයේ අඛණ්ඩ පැවැත්මට අදාළ කරුණු අනාවරණය කිරීමද කළමනාකරණයේ වගකීමකි.

මණ්ඩලයේ සහ සමූහයේ මූල්‍ය වාර්තාකරණ ක්‍රියාවලිය සම්බන්ධව පරීක්ෂා කිරීමේ වගකීම, පාලනය කරන පාර්ශවයන් විසින් දරනු ලබයි.

2018 අංක 19 දරන ජාතික විගණන පනතේ 16(1) උප වගන්තිය ප්‍රකාරව, මණ්ඩලයේ සහ සමූහයේ වාර්ෂික සහ කාලීන මූල්‍ය ප්‍රකාශන පිළියෙල කිරීමට හැකිවන පරිදි ස්වකීය ආදායම්, වියදම්, වත්කම් හා බැරකම් පිළිබඳ නිසි පරිදි පොත්පත් හා වාර්තා පවත්වාගෙන යා යුතුය.

1.5 මූල්‍ය ප්‍රකාශන විගණනය සම්බන්ධයෙන් විගණකගේ වගකීම

සමස්තයක් ලෙස මූල්‍ය ප්‍රකාශන, වංචා සහ වැරදි නිසා ඇතිවන ප්‍රමාණාත්මක සාවද්‍ය ප්‍රකාශනයන්ගෙන් තොර බවට සාධාරණ තහවුරුවක් ලබාදීම සහ මාගේ මතය ඇතුළත් විගණන වාර්තාව නිකුත් කිරීම මාගේ අරමුණ වේ. සාධාරණ සහතිකවීම උසස් මට්ටමේ සහතිකවීමක් වන නමුත්, ශ්‍රී ලංකා විගණන ප්‍රමිති ප්‍රකාරව විගණනය සිදු කිරීමේදී එය සැමවිටම ප්‍රමාණාත්මක සාවද්‍ය ප්‍රකාශනයන් අනාවරණය කරගන්නා බවට වන තහවුරු කිරීමක් නොවනු ඇත. වංචා සහ වැරදි තනි හෝ සාමූහික ලෙස බලපෑම නිසා ප්‍රමාණාත්මක සාවද්‍ය ප්‍රකාශනයන් ඇතිවිය හැකි අතර, එහි ප්‍රමාණාත්මක භාවය මෙම මූල්‍ය ප්‍රකාශන පදනම් කරගනිමින් පරිශීලකයන් විසින් ගනු ලබන ආර්ථික තීරණ කෙරෙහි වන බලපෑම මත රඳා පවතී. ශ්‍රී ලංකා විගණන ප්‍රමිති ප්‍රකාරව විගණනයේ කොටසක් ලෙස මා විසින් විගණනයේදී වෘත්තීය විනිශ්චය සහ වෘත්තීය සැකමුසුබවින් යුතුව ක්‍රියා කරන ලදී. මා විසින් තවදුරටත්,

- ප්‍රකාශ කරන ලද විගණන මතයට පදනමක් සපයා ගැනීමේදී වංචා හෝ වැරදි හේතුවෙන් මූල්‍ය ප්‍රකාශනවල ඇති විය හැකි ප්‍රමාණාත්මක සාවද්‍ය ප්‍රකාශනයන් ඇතිවීමේ අවදානම් හඳුනාගැනීම හා තක්සේරු කිරීම සඳහා අවස්ථාවෝචිතව උචිත විගණන පරිපාටි සැලසුම් කර ක්‍රියාත්මක කරන ලදී. වරදවා දැක්වීම හේතුවෙන් සිදුවන ප්‍රමාණාත්මක සාවද්‍ය ප්‍රකාශනයන්ගෙන් සිදුවන බලපෑමට වඩා වංචාවකින් සිදුවන්නා වූ බලපෑම ප්‍රබල වන්නේ ඒවා දුස්සන්ධානයෙන්, ව්‍යාජ ලේඛන සැකසීමෙන්, චේතනාන්විත මහභූරීමෙන්, වරදවා දැක්වීමෙන් හෝ අභ්‍යන්තර පාලනයන් මඟ හැරීමෙන් වැනි හේතු නිසා වන බැවිනි.
- අභ්‍යන්තර පාලනයේ සඵලදායීත්වය පිළිබඳව මතයක් ප්‍රකාශ කිරීමේ අදහසින් නොවුවද, අවස්ථාවෝචිතව උචිත විගණන පරිපාටි සැලසුම් කිරීම පිණිස අභ්‍යන්තර පාලනය පිළිබඳව අවබෝධයක් ලබාගන්නා ලදී.
- භාවිතා කරන ලද ගිණුම්කරණ ප්‍රතිපත්තිවල උචිතභාවය, ගිණුම්කරණ ඇස්තමේන්තුවල සාධාරණත්වය සහ කළමනාකරණය විසින් කරන ලද සම්බන්ධිත හෙළිදරව් කිරීම් අගයන ලදී.
- සිද්ධීන් හෝ තත්ත්වයන් හේතුවෙන් ප්‍රතිපත්ති සභාවේ අඛණ්ඩ පැවැත්ම පිළිබඳ ප්‍රමාණාත්මක අවිනිශ්චිතතාවයක් තිබේද යන්න සම්බන්ධයෙන් ලබාගත් විගණන සාක්ෂි මත පදනම්ව ගිණුම්කරණය සඳහා ආයතනයේ අඛණ්ඩ පැවැත්ම පිළිබඳ පදනම යොදා

ගැනීමේ අදාළත්වය තීරණය කරන ලදී. ප්‍රමාණවත් අවිනිශ්චිතතාවයක් ඇති බවට මා නිගමනය කරන්නේ නම් මූල්‍ය ප්‍රකාශනවල ඒ සම්බන්ධයෙන් වූ හෙළිදරව්කිරීම් වලට මාගේ විගණන වාර්තාවේ අවධානය යොමු කළ යුතු අතර, එම හෙළිදරව්කිරීම් ප්‍රමාණවත් නොවන්නේ නම් මාගේ මතය විකරණය කළ යුතුය. කෙසේ වුවද, අනාගත සිද්ධීන් හෝ තත්ත්වයන් මත අඛණ්ඩ පැවැත්ම අවසන් වීමට හැකිය.

- මූල්‍ය ප්‍රකාශනවල ව්‍යුහය හා අන්තර්ගතය සඳහා පාදක වූ ගනුදෙනු හා සිද්ධීන් උචිත හා සාධාරණව ඇතුළත් වී ඇති බව සහ හෙළිදරව් කිරීම් ඇතුළත් මූල්‍ය ප්‍රකාශනවල සමස්ත ඉදිරිපත් කිරීම අගයන ලදී.

මාගේ විගණනය තුළදී හඳුනාගත් වැදගත් විගණන සොයාගැනීම්, ප්‍රධාන අභ්‍යන්තර පාලන දුර්වලතා හා අනෙකුත් කරුණු පිළිබඳව පාලනය කරනු ලබන පාර්ශවයන් දැනුවත් කරමි.

කෙසේ වුවද, මතය විශ්වාසනීය සඳහා පදනම කොටසේ විස්තර කර ඇති කරුණු හේතුවෙන් මෙම සමූහයේ මූල්‍ය ප්‍රකාශන සම්බන්ධයෙන් විගණන මතයක් සඳහා පදනමක් සැපයීමට ප්‍රමාණවත් හා උචිත විගණන සාක්ෂි ලබා ගැනීමට මා හට නොහැකි විය.

2. වෙනත් නෛතික හා නියාමන අවශ්‍යතා පිළිබඳ වාර්තාව

- 2.1 2018 අංක 19 දරන ජාතික විගණන පනතේ පහත සඳහන් අවශ්‍යතාවයන් සම්බන්ධයෙන් විශේෂ ප්‍රතිපාදන ඇතුළත් වේ.
- 2.1.1 මාගේ වාර්තාවේ තත්වාගණනය කළ මතය සඳහා පදනම කොටසේ විස්තර කර ඇති කරුණුවලින් වන බලපෑම හැර, 2018 අංක 19 දරන ජාතික විගණන පනතේ 12(අ) වගන්තියේ සඳහන් අවශ්‍යතාවන් අනුව, විගණනය සඳහා අවශ්‍ය සියලු තොරතුරු සහ පැහැදිලි කිරීම් මා විසින් ලබාගන්නා ලද අතර, මාගේ පරීක්ෂණයෙන් පෙනී යන ආකාරයට නිසි මූල්‍ය වාර්තා මණ්ඩලය පවත්වාගෙන ගොස් තිබුණු නමුත් සමූහය විගණනය සඳහා අවශ්‍ය යැයි සැලකෙන සියලු තොරතුරු සහ පැහැදිලි කිරීම් මා ලබාගෙන නොමැති අතර නිසි ගිණුම් වාර්තා සමූහය තබා තිබේද යන්න තීරණය කිරීමට මට නොහැකි විය.
- 2.1.2 2018 අංක 19 දරන ජාතික විගණන පනතේ 6(1)(ඇ)(iii) වගන්තියේ සඳහන් අවශ්‍යතාවය අනුව මණ්ඩලයේ මූල්‍ය ප්‍රකාශන ඉකුත් වර්ෂය සමඟ අනුරූප වේ.
- 2.1.3 2018 අංක 19 දරන ජාතික විගණන පනතේ 6(1)(ඇ)(iv) වගන්තියේ සඳහන් අවශ්‍යතාවය අනුව මාගේ වාර්තාවේ තත්වාගණනය මතය සඳහා පදනම කොටසේ 1.2.1 (අ), (ආ) සහ (ඇ) යන ඡේදවල දක්වා ඇති නිරීක්ෂණ හැර ඉකුත් වර්ෂයේදී මා විසින් සිදුකරන ලද නිර්දේශයන් ඉදිරිපත් කරන ලද මූල්‍ය ප්‍රකාශනවල ඇතුළත්ව ඇත.

2.2 අනුගමනය කරන ලද ක්‍රියාමාර්ග සහ ලබා ගන්නා ලද සාක්ෂි මත හා ප්‍රමාණාත්මක කරුණුවලට සීමා කිරීම තුළ, පහත සඳහන් ප්‍රකාශ කිරීමට තරම් කිසිවක් මාගේ අවධානයට ලක් නොවීය.

2.2.1 2018 අංක 19 දරන ජාතික විගණන පනතේ 12(ඇ) වගන්තියේ සඳහන් අවශ්‍යතාවය අනුව මණ්ඩලයේ පාලක මණ්ඩලයේ යම් සාමාජිකයෙකුට මණ්ඩලය සම්බන්ධවී යම් ගිවිසුමක් සම්බන්ධයෙන් සෘජුව හෝ අන්‍යාකාරයකින් සාමාන්‍ය ව්‍යාපාරික තත්ත්වයෙන් බැහැරව සම්බන්ධයක් ඇති බව.

2.2.2 2018 අංක 19 දරන ජාතික විගණන පනතේ 12(ඊ) වගන්තියේ සඳහන් අවශ්‍යතාවය අනුව පහත සඳහන් නිරීක්ෂණ හැර යම් අදාළ ලිඛිත නීතියකට හෝ මණ්ඩලයේ පාලක මණ්ඩලය විසින් නිකුත් කරන ලද වෙනත් පොදු හෝ විශේෂ විධානවලට අනුකූල නොවන ලෙස ක්‍රියා කර ඇති බව.

නීති, රීති හා රෙගුලාසියට යොමුව අනුකූල නොවීම

(අ) 2000 අංක 43 දරන රක්ෂණ මණ්ඩලය විසින් සිදු කරන කෘෂිකාර්මික රක්ෂණ කාර්යයන් සඳහා පාලන පනතේ අංක 12(3)(1) රක්ෂණ පාලන පනතේ රක්ෂණ පාලන අධිකාරිය විසින් වගන්තිය හා 1999 අංක 20 නියාමනයක් අවශ්‍ය නොවූවද මෙම කෘෂිකාර්මික නොවන තෙවන දරන කෘෂිකාර්මික හා ගොවිජන පාර්ශව රක්ෂණ කටයුතු සඳහා රක්ෂණ නියාමන කොමිසමේ රක්ෂණ මණ්ඩල පනතේ 29 අධීක්ෂණයක් හා එහි නීති රීති ප්‍රකාරව කටයුතු කිරීම කළ යුතු වගන්තිය වුවත් එසේ සිදු කර නොතිබුණි.

(ආ) 1999 අංක 20 දරන කෘෂිකාර්මික හා ගොවිජන රක්ෂණ මණ්ඩලයේ අරමුණ ගොවි කෘෂිකාර්මික හා ගොවිජන ජනතාවගේ සුභසාධනය වුවද මණ්ඩලය එම අරමුණෙන් බැහැරව තෙවන පාර්ශව රචවාහන රක්ෂණ යෝජනා ක්‍රමයක් ආරම්භ කර පවත්වාගෙන යනු ලබයි. 2007 වර්ෂයේදී ට්‍රැක්ටර් සඳහා පමණක් තෙවන පාර්ශව රක්ෂණ නිකුත් කිරීමට නීතිපති දෙපාර්තමේන්තුව විසින් ලබා දී තිබුණු අවසරය මෙන්ම මෝටර් රථ ප්‍රවාහන දෙපාර්තමේන්තුව විසින් ඉදිරිපත් කරන ලද ලිපිය අනුව කෘෂි යන්ත්‍ර සඳහා පමණක් රක්ෂණ සහතික නිකුත් කිරීමට බලය ඇති බව දක්වා තිබුණද ඊට පටහැනිව අනෙකුත් වාහන සඳහා තෙවන පාර්ශව රක්ෂණ නිකුත් කිරීම 2015 වර්ෂයෙන් පසු ආරම්භ කර තිබුණි.

- (ඇ) ශ්‍රී ලංකා ප්‍රජාතාන්ත්‍රික සමාජවාදී ජනරජයේ මුදල් රෙගුලාසි සංග්‍රහයේ මු.රෙ 381 මණ්ඩලයේ බැංකු ගිණුම් 45 ක්ද ඇතුළුව සමූහයේ බැංකු ගිණුම් 57 ක් සඳහා භාණ්ඩාගාර අනුමැතිය නොමැතිව ආරම්භ කර පවත්වාගෙන යනු ලබයි.
- (ඈ) ශ්‍රී ලංකා ප්‍රජාතාන්ත්‍රික සමාජවාදී ජනරජයේ ආයතන සංග්‍රහයේ II වැනි පරිච්ඡේදයේ 13:4 වගන්තිය පුරප්පාඩු වී තිබෙන තනතුරක වැඩ බැලීම සඳහා එම තනතුර දැරීමට සෑම අතීන්ම පූර්ණ සුදුසුකම් නොලත් නිලධාරියකු පත් නොකළ යුතු බව දක්වා තිබුණද සංවර්ධන නිලධාරී තනතුර සඳහා සපුරා තිබිය යුතු සුදුසුකම් නොමැති නිලධාරීන් 05 දෙනෙකු සංවර්ධන නිලධාරී තනතුරුවල සහ එක් නිලධාරියෙක් අධ්‍යක්ෂ(පාලන) තනතුරෙහිද, මාස 07 සිට අවුරුදු 4 දක්වා කාලයක් දිගින් දිගටම වැඩ බැලීමේ කාලය දීර්ඝ කරමින් පත්වීම් ලබා දී තිබුණි.
- (ඉ) 2022 දෙසැම්බර් 14 දිනැති අංක 2310/29 දරන කාර්ය පටිපාටි රීති සඳහා වන අති විශේෂ ගැසට් පත්‍රයේ IX පරිච්ඡේදයේ 131 වගන්තිය නීතියට පටහැනිව තනතුරු 09 ක් සඳහා නිලධාරීන් 22 ක් මාස 06 සිට අවුරුදු 10 දක්වා දීර්ඝ කාලීනව වැඩ බැලීමේ පදනමට සේවයේ යොදවා තිබුණි.
- (ඊ) කෘෂිකාර්මික හා ගොවිජන රක්ෂණ මණ්ඩලයේ කළමනාකරණ සේවා ගණයෙහි තනතුරු සඳහා බඳවා ගැනීම් පටිපාටියේ 4.3.2.2 වගන්තිය සහකාර අධ්‍යක්ෂ (පාලන හා මානව සම්පත්) තනතුර සඳහා බාහිර අයදුම්කරුවන් බඳවා ගැනීමේදී සුදුසුකම් සහ පළපුරුද්ද රහිත නිලධාරීන් සඳහා බඳවාගෙන තිබුණි.
- (උ) 2015 මැයි 25 දිනැති PED අංක 1/2015 දරන රාජ්‍ය ව්‍යාපාර වකුලේඛයේ 2 ඡේදය වකුලේඛයට පටහැනිව MM 1-1 සේවා ගණයට අයත් නිලධාරීන් 19 දෙනෙකු සඳහා 2022 හා 2023 වර්ෂයන් තුළදී රු.3,218,493 ක් සහ නිලධාරීන් 15 ක් සඳහා 2024 වර්ෂය තුළදී රු.1,183,833 ක් ප්‍රවාහන දීමනා ගෙවා තිබුණි.
- (ඌ) 2022 ඔක්තෝබර් 06 දිනැති හා අංක 06/2022 දරන රාජ්‍ය ව්‍යාපාර වකුලේඛය වකුලේඛයට පටහැනිව වයස අවුරුදු 60 ඉක්ම වූ නිලධාරීන් 4 දෙනෙකු සේවයේ යොදවා අනුමැතියක් නොමැතිව වැටුප් හා දීමනා ලෙස රු.6,790,567 ක් ගෙවීම් කර තිබුණි.
- (එ) 2022 ජූලි 8 දිනැති හා 02 /2022 දරන රාජ්‍ය ගිණුම් දෙපාර්තමේන්තුවේ යම් නිශ්චිත කාර්යයක් සඳහා ව්‍යවස්ථාපිත ආයතනයක් වෙත ත්‍යාග/ප්‍රධාන වශයෙන් ලැබෙන මුදල් අදාළ ඊර්බීය අමාත්‍යාංශය වෙත ප්‍රේෂණය කළ යුතු වුවත් මොබිටෙල් ආයතනය වෙතින් ලද

මාර්ගෝපදේශයේ 1.2.5 රු.මිලියනයක මුදල එසේ ප්‍රේෂණය නොකර බැංකු ගිණුමක රඳවා වගන්තිය ගෙන තිබුණි.

(ඒ) 2019 සැප්තැම්බර් 02 දිනැති 2022/23 මහ කන්නයට අදාළව වගාහානි සඳහා වන්දි ඉල්ලීම් අංක 07/2017 (සංශෝධන II) ඉදිරිපත් කර වන්දි ගෙවීම සඳහා අනුමත වී ඇති ගොවීන් 39,455 දරන කෘෂිකර්ම, ග්‍රාමීය ආර්ථික දෙනෙකුගෙන්, 9,513 න් දෙනෙකුට, ප්‍රතිශතයක් ලෙස සියයට 25 කටයුතු, වාරිමාර්ග සහ ධීවර හා ක් වෙත වන්දි ගෙවීම සඳහා වසරකට වඩා වැඩි කාලයක් ගත කර ජලජ සම්පත් සංවර්ධන තිබුණි.

අමාත්‍යාංශ වකුලේඛයේ 4 වගන්තිය

(ඔ) 2020 අගෝස්තු 28 දිනැති අංක 01/2020 දරන රාජ්‍ය මුදල් වකුලේඛය හා සංශෝධිත මුදල් රෙගුලාසි 371(2) (ආ) වකුලේඛය හා සංශෝධිත මුදල් රෙගුලාසි 371(2) (ආ) වකුලේඛය හා සංශෝධිත මුදල් රෙගුලාසි වලට පටහැනිව රු.110,000 සිට රු.9,991,000 දක්වා වූ පරාසයක් තුළ අත්තිකාරම් ලබාදී තිබුණි. ඒ අනුව විවිධ අත්තිකාරම් ලබා දීමේදී අවස්ථා 70 කදී උපරිම අත්තිකාරම් සීමාව ඉක්මවා ලබා ගත් තත්කාර්යය අතුරු අග්‍රිමයෙහි වටිනාකම රු.23,695,099 ක් වූ අතර ප්‍රාග්ධන අත්තිකාරම් යටතේ අවස්ථා 08කදී ලබා දී තිබූ අත්තිකාරම් හි වටිනාකම රු.31,829,529 ක් විය.

2.2.3 2018 අංක 19 දරන ජාතික විගණන පනතේ 12(උ) වගන්තියේ සඳහන් අවශ්‍යතාවය අනුව පහත සඳහන් නිරීක්ෂණ හැර මණ්ඩලයේ, බලතල, කර්තව්‍ය සහ කාර්යයන්ට අනුකූල නොවන ලෙස කටයුතු කර ඇති බව.

බලතල, කර්තව්‍ය, කාර්යයන්

අනුකූල නොවීම

(අ) 1999 අංක 20 දරන පනත ප්‍රකාරව කෘෂිකාර්මිකයන්ට සිදුවන පාඩු වෙනුවෙන් ඔවුන්ට කෘෂිකාර්මික සහ ගොවිජන හානි පූර්ණය සලසන පූර්ණ රක්ෂණ ක්‍රමයක් පිහිටවිය යුතු වුවත් රක්ෂණ පනතේ 7(අ) උප ඵලෙස හානි සිදු වූ ගොවීන් 8,185 කට 2017 සහ 2018 වර්ෂ සඳහා වූ වගන්තිය රු.70,800,200 ක වන්දි මුදල්, ගිණුම් අංක, ගොවීන්ගේ නම් හා හැඳුනුම්පත් අංක නොගැලපීම හේතුවෙන් වාණිජ බැංකු මගින් ආපසු එවා ඇතත් අදාළ ගොවීන් හඳුනාගෙන එම මුදල නිරවුල් කිරීමට හෝ නැවත භාණ්ඩාගාරයට ප්‍රේෂණය කිරීමට වසර 6 ක් තිස්සේ කටයුතු කර නොතිබුණි.

2.2.4 2018 අංක 19 දරන ජාතික විගණන පනතේ 12 (ඌ) වගන්තියේ සඳහන් අවශ්‍යතාවය අනුව පහත සඳහන් නිරීක්ෂණය හැර මණ්ඩලයේ සම්පත් සකසුරුවම් ලෙස, කාර්යක්ෂම ලෙස සහ

එලදායි ලෙස කාලසීමාවන් තුළ අදාළ නීතිරීතිවලට අනුකූලව ප්‍රසම්පාදනය කර භාවිතා කර නොමැති බව.

(අ) මණ්ඩලයේ කළමනාකරණ තොරතුරු පද්ධතිය සඳහා ව්‍යවසාය සම්පත් සැලසුම් පද්ධති (ERP System) සඳහා 2023 වර්ෂය වන විට රු.72,002,970 ක් ගෙවා තිබූ අතර පසුව ගිවිසුම් කාලය 2025 අප්‍රේල් 01 දක්වා දීර්ඝ කර ගෙන තිබුණද, 2025 මැයි 02 දින වන විටත් එම කටයුතු අවසන් කර නොතිබුණි.

2.3 වෙනත් කරුණු

(අ) ජාත්‍යන්තර මූල්‍ය සංස්ථාව (IFC) සමඟ ඒකාබද්ධව කෘෂිකාර්මික කළමනාකරණ තොරතුරු පද්ධතිය ගොඩනැගීම සඳහා එක්සත් ජාතීන්ගේ ආහාර හා කෘෂිකර්ම සංවිධානයෙන් 2022 වර්ෂයේදී රු.20,391,089 ක මුදලක් මණ්ඩලය වෙත ලබාදී තිබුණු අතර එම වර්ෂයේදී ඒ සඳහා රු.23,009,698 ක් වැයකර තිබුණද 2024 වර්ෂය වන විටත් වන්දි ගණනය කිරීම සහ වන්දි ගෙවීමේ ක්‍රියාවලිය සඳහා තොරතුරු පද්ධතිය භාවිතා කර නොතිබුණි.

(ආ) දේශීය ආදායම් පනත ප්‍රකාරව ආදායම් බදු සඳහා ලියාපදිංචි නොවීම හේතුවෙන් 2018 අප්‍රේල් 01 සිට 2023 දෙසැම්බර් 31 දින දක්වා ගෙවිය යුතු බදු මුදල වූ රු.299,354,489 ක් නියමිත දිනයන්හිදී ගෙවා නොතිබීම හේතුවෙන් ප්‍රමාද පොලිය ලෙස රු.40,869,072 ක් මණ්ඩලයට ගෙවීමට සිදු ව තිබුණි.

(ඇ) අනපේක්ෂිත සිදුවීම්වලින් පැන නගින හිමිකම් වෙනුවෙන් යොදා ගත යුතු සංචිත අරමුදලක් 2002 වර්ෂයේ සිට ගොඩනඟා ගෙන තිබුණු අතර 2024 දෙසැම්බර් 31 දිනට එහි ශේෂය රු.588,524,391 ක් විය. එම අරමුදල භාවිත කළ යුතු අනපේක්ෂිත සිදුවීම් පිලිබඳව නිර්වචනය කර රීති ගොඩනඟාගෙන නොතිබුණු නිසා 2002 වර්ෂයේ සිට මේ දක්වා වසර 22 ක කාලය තුළ මෙම අරමුදල භාවිතා කර නොතිබුණි.

(ඈ) සමාලෝචිත වර්ෂයේ දෙසැම්බර් 31 දිනට ඩීවර විශ්‍රාම වැටුප් යෝජනාක්‍රමයේ දායකත්වය ලබාගත් වයස අවුරුදු 60 ඉක්මවා විශ්‍රාම වයසට පැමිණ සිටි 32,149 ක් වූ ඩීවරයින්ගෙන් 26,093 ක් වෙත ඩීවර විශ්‍රාම වැටුප් ප්‍රතිලාභය ප්‍රදානය කර නොතිබුණි.

(ඉ) තෙවැනි පාර්ශව රක්ෂණ ආදායමින් සියයට 5 ක් වෙන් කර අධ්‍යක්ෂ මණ්ඩල අනුමැතිය අනුව දිවි දීමනා අරමුදලක් ගොඩනඟාගෙන තිබූ අතර 2024 වර්ෂයේ අරමුදල සඳහා වෙන් කිරීම රු.18,056,415 ක් වූ අතර 2024 දෙසැම්බර් 31 දිනට ශේෂය රු.38,361,464 ක් විය. 2022 වර්ෂයේ දී රු.8,437,499 ක්, 2023 වර්ෂයේ දී රු.8,714,577 ක් සහ 2024 වර්ෂයේ දී

රු.10,380,974 ක් දිරි දීමනා ගෙවීම් කර තිබුණු අතර මෙම අරමුදල පිහිටුවීමට සහ දිරි දීමනා ගෙවීම සඳහා භාණ්ඩාගාරයේ අනුමැතිය ලබාගෙන නොතිබුණි.

- (ඊ) 2024 පෙබරවාරි 28 දිනැති හා අංක 01/2024 දරන රාජ්‍ය ව්‍යාපාර වකුලේඛයේ 05 වගන්තිය ප්‍රකාරව රජය සතු ව්‍යාපාරවල අරමුදල් සුභසාධන සංගම් හෝ වෙනත් කිසිදු සුභසාධන කටයුත්තක් සඳහා මාරු නොකළ යුතු වුවත් අධ්‍යක්ෂ මණ්ඩල අනුමැතිය මත සේවකයින්ට රක්ෂණ ආවරණයක් ලබාදීම සඳහා සේවක වෛද්‍ය රක්ෂණ අරමුදලක් ගොඩනගාගෙන තිබුණු අතර 2024 වර්ෂයේ සමූහයේ දායකත්වය රු.5,221,150 ක් සහ 2024 දෙසැම්බර් 31 දිනට අරමුදලේ ශේෂය රු.36,274,240 ක් විය. මෙම අරමුදල පිහිටුවීම සඳහා භාණ්ඩාගාරයේ අනුමැතිය ලබා ගෙන නොතිබුණි.
- (උ) අමතර රක්ෂණ ආවරණ යටතට ගැනෙන උවදුරු සඳහා වන්දි මහා භාණ්ඩාගාරයෙන් සහ ජාතික රක්ෂණභාර අරමුදලෙන් මූල්‍යනය කළ නොහැකි නමුත් වගා හානියට හේතුව එකකට වඩා වැඩියෙන් අයදුම්පත්‍රයෙහි සඳහන් කර ඇති 2022/23 මහ කන්නයේ හානියට පත් වගාබිම් අක්කර 2,190 ක ගොවීන් 1,111 ක් වෙත ජාතික රක්ෂණභාර අරමුදලෙන් සහ මහා භාණ්ඩාගාරයෙන් ලබාගත් මුදලින් රු.35,356,111 ක් වන්දි මුදල් ගෙවා තිබුණි.
- (ඌ) 2007 දෙසැම්බර් 31 දිනට ගොවි විශ්‍රාම වැටුප් යෝජනා ක්‍රමයේ පැවති සමූහ ජීවිත රක්ෂණ අරමුදලේ සහ එයට අදාළ ආයෝජනය වූ රු.251,547,146 ක ශේෂය කෘෂිකාර්මික හා ගොවිජන රක්ෂණ මණ්ඩලයේ ගිණුමට මාරු කර තිබුණි. යෝජනාක්‍රමයේ මුදල් අවශ්‍යතාව සඳහා 2010, 2011 සහ 2012 වර්ෂවලදී සමූහ ජීවිත රක්ෂණ අරමුදලෙන් රු.295,230,442 ක ණය මුදලක් ලබාගෙන තිබුණු අතර ඒ සඳහා 2024 වර්ෂය දක්වා වූ සමුච්චිත පොලිය රු.469,030,456 ක් විය. සමාලෝචිත වර්ෂයේ යෝජනා ක්‍රමයේ පරිපාලන වියදම් සඳහා භාණ්ඩාගාරයෙන් ලද රු.249,630,000 ක මුදලින් රු.12,596,498 ක මුදලක් යොදාගෙන ණය මුදලක් කොටසක් වශයෙන් පියවා තිබුණි. මේ අනුව ජීවිත රක්ෂණ අරමුදලෙහි ආයෝජනය ණය මුදලක් බවට පත් වී තිබුණි.
- (එ) 1987 අංක 12 දරන ගොවි විශ්‍රාම වැටුප් හා සමාජ ආරක්ෂණ ප්‍රතිලාභ යෝජනාක්‍රම පනතෙහි 6(1) වගන්තිය ප්‍රකාරව, අවුරුදු 60 සම්පූර්ණ වූ විට විශ්‍රාම වැටුපකට හිමිකම් ලැබිය යුතු වුවත් එම වයස සම්පූර්ණ කළ ගොවීන් හඳුනාගෙන විශ්‍රාම වැටුප ගෙවීම් කර නොතිබුණු අතර 15(1) වගන්තිය ප්‍රකාරව, පිළිවෙලින් වාරික 5 ක් ගෙවීම පැහැර හැර ඇති දායකයෙකුට සහතිකය යටතේ වූ ප්‍රතිලාභ අහිමි කිරීම දායකයා වෙත දැන්වීමට මණ්ඩලයට බලය ඇතත් ප්‍රතිලාභී පාර්ශවය විසින් පිළිවෙලින් වාරික 5 ක් ගෙවීම පැහැර හරිනු නොලබන නමුත් කඩින් කඩ හෝ වාරික 5 ක් නොගෙවූ ප්‍රතිලාභීන් ද ඔප්පුව කඩකළා සේ සලකා විශ්‍රාම වැටුප් ප්‍රතිලාභ අහිමි කර තිබුණි.

- (ඒ) ගොවි විශ්‍රාම වැටුප් යෝජනා ක්‍රමයේ දායකයින් වෙත නිකුත් කර තිබුණු සහතික ඔප්පුවේ 6 වගන්තිය ප්‍රකාරව ගෙවා ඇති අර්ධ වාර්ෂික දායක මුදල් ප්‍රමාණයෙන් සියයට 75 ක් ලැබී තිබේ නම් මණ්ඩලය විසින් තීරණය කරන පරිදි නියමිත විශ්‍රාම වැටුපට වඩා අඩු විශ්‍රාම වැටුපක් ලැබීමට හිමිකම් ඇතත් එම දායකයින් සඳහා විශ්‍රාම වැටුප් ප්‍රතිලාභ අහිමිකර තිබුණි.
- (ඔ) 1990 අංක 23 දරන ධීවර විශ්‍රාම වැටුප් හා සමාජ ආරක්ෂණ ප්‍රතිලාභ යෝජනා ක්‍රම පනතේ 5 (1) වගන්තිය ප්‍රකාරව, වයස අවුරුදු 18 සහ 59 අතර යම් ධීවරයෙකුට මෙම ධීවර විශ්‍රාම වැටුප් යෝජනා ක්‍රමයට බැඳීමට හිමිකම් ඇතත් 2018 වර්ෂයෙන් පසු යෝජනා ක්‍රමයට ධීවර විශ්‍රාම වැටුප් සාමාජිකයන් බඳවාගෙන නොතිබුණු අතර 7 වගන්තිය ප්‍රකාරව, යෝජනා ක්‍රමයට දායක වී සිටින ධීවරයින් සඳහා වයස අවුරුදු 60 සම්පූර්ණ වන විටම විශ්‍රාම වැටුප් ප්‍රදානය කළ යුතු වුවත් 2007 ජනවාරි සිට 2017 දෙසැම්බර් දක්වා කාලයට අදාළව විශ්‍රාම වැටුප් ප්‍රදානය කළ ධීවරයන් 141 ක් සඳහා රු.4,240,063 ක් සහ 2023 සහ 2024 වර්ෂවලදී විශ්‍රාම වැටුප් ප්‍රදානය කළ ධීවරයින් 56 ක් සඳහා රු.1,320,447 ක් ලෙස එකතුව රු.5,560,510 ක් හිඟ විශ්‍රාම වැටුප් ලෙස මූල්‍ය ප්‍රකාශනවල ප්‍රතිපාදනය කර තිබුණු නමුත් ධීවරයන් වෙත ගෙවීමට කටයුතු කර නොතිබුණි.


 ජී.එච්.ඩී.ධර්මරත්න
 විගණකාධිපති (වැ.බ)



CONSOLIDATED FINANCIAL STATEMENTS 2024





AGRICULTURAL AND AGRARIAN INSURANCE BOARD

**AGRICULTURAL & AGRARIAN INSURANCE BOARD
CONSOLIDATED FINANCIAL STATEMENT
STATEMENT OF FINANCIAL POSITION**

	Notes	AGRICULTURAL & AGRARIAN INSURANCE BOARD (GROUP)		AGRICULTURE INSURANCE SCHEME	
		31.12.2024	31.12.2023	31.12.2024	31.12.2023
		Rs.	Rs.	Rs.	Rs.
ASSETS					
Non- Current Assets					
Property, Plant & Equipment	1	295,956,724	234,540,729	283,845,231	226,825,080
Intangible Asset-WIP ERP System		72,002,970	72,002,970	72,002,970	72,002,970
		<u>367,959,694</u>	<u>306,543,699</u>	<u>355,848,201</u>	<u>298,828,050</u>
Financial Instruments					
Treasury Bond		5,657,249,551	3,352,820,995	3,319,257,408	1,851,357,619
		<u>5,657,249,551</u>	<u>3,352,820,995</u>	<u>3,319,257,408</u>	<u>1,851,357,619</u>
Current Assets					
Stocks	2.1	35,195,530	38,538,139	26,899,915	33,271,478
Receivables	2.2	149,863,972	463,394,978	993,153,254	1,266,364,206
Receivable Premium	2.3	1,826,970	1,288,180	810,790	371,734
Deposits & Pre Payments	2.4	23,882,944	30,537,026	23,882,944	30,537,026
Advances	2.5	29,781,785	669,348	29,781,785	669,348
Financial Instruments at amortized cost	2.6	4,795,234,411	5,557,963,798	3,467,937,002	4,250,427,003
Cash and Cash Equivalents	2.7	56,711,051	38,520,272	37,965,764	32,364,702
Total current Assets		<u>5,092,496,662</u>	<u>6,130,911,740</u>	<u>4,580,431,453</u>	<u>5,614,005,497</u>
TOTAL ASSETS		<u>11,117,705,908</u>	<u>9,790,276,434</u>	<u>8,255,537,063</u>	<u>7,764,191,166</u>
EQUITY & LIABILITIES					
Capital & Reserve					
Initial Capital Contributed by the Treasury		50,000,000	50,000,000	50,000,000	50,000,000
A.A.I.B. Accumulated Fund	3	(93,318,413,051)	(90,041,219,155)	4,479,043,840	3,237,653,337
Government Grant - Capital	4	10,654,285	17,330,189	10,654,285	17,330,189
A.A.I.B Reserve Fund	5	588,524,391	498,536,253	588,524,391	498,536,253
Farmer's Death Gratuity Fund	6	1,527,083,863	1,427,193,842	1,490,350,049	1,391,994,627
Staff Medical Insurance Fund		36,274,241	27,313,478	36,274,241	27,313,478
Kethata Aruna Compulsory Insurance Fund		706,503,600	706,503,600	706,503,600	706,503,600
Revaluation Reserve		214,006,925	172,530,347	206,206,925	165,680,347
Product Promotion and Incentive Fund		38,361,464	30,686,023	38,361,464	30,686,023
Government Grant for Farmers Pension		1,081,488,000	1,081,488,000	-	-
Capital Grant-GIZ		88,404,556	65,792,100	88,404,556	65,792,100
		<u>(88,977,111,726)</u>	<u>(85,963,845,323)</u>	<u>7,694,323,350</u>	<u>6,191,489,954</u>
Non - Current Liabilities					
Provision For Gratuity		90,459,417	55,462,953	39,032,761	22,103,553
Pension Liability		97,122,025,950	92,430,794,402	-	-
		<u>97,212,485,368</u>	<u>92,486,257,355</u>	<u>39,032,761</u>	<u>22,103,553</u>
Current Liabilities					
Provision For Printing		1,845,812	1,922,699	700,000	600,000
Pre Premium Receipts	7.1	116,164,521	115,686,318	116,164,521	115,686,318
Other Payables	7.2	2,528,330,730	2,137,472,315	175,229,578	425,556,787
Accrued Expenses	7.3	38,374,728	39,414,416	32,470,377	35,385,901
Provision For Indemnity	7.4	197,616,476	973,368,653	197,616,476	973,368,653
Total Current Liabilities		<u>2,882,332,266</u>	<u>3,267,864,401</u>	<u>522,180,952</u>	<u>1,550,597,659</u>
TOTAL EQUITY & LIABILITIES		<u>11,117,705,908</u>	<u>9,790,276,434</u>	<u>8,255,537,063</u>	<u>7,764,191,166</u>

These financial statements are in compliance with the requirements of the Sri Lanka Accounting Standards.


S. M. U. G. S. K. Subasingha
Director Finance (Acting)
Agricultural and Agrarian Insurance Board
Head Office, Subadrarama Road,
Gangodawila, Nugegoda.


I.U. Kalum Kaluarachchi
Director General
Agricultural and Agrarian Insurance Board
No: 117, Subadrarama Road,
Gangodawila, Nugegoda.

The Board of Directors are responsible for the preparation and presentation of these financial statements:
Signed for on behalf of the Board by:


Member of Director Board
Agricultural & Agrarian Insurance Board


Member of Director Board
Agricultural & Agrarian Insurance Board

Pemasiri Jaysingarachchi
Chairman
Agricultural and Agrarian Insurance Board
No: 117, Subadrarama Road,
Gangodawila, Nugegoda
Sri Lanka

සු.බී. ගෝනරා රාජපක්ෂ
ගොවිජන සංවර්ධන කොමසාරිස් ජනරාල්
ගොවිජන සංවර්ධන දෙපාර්තමේන්තුව
අංක. 42, ශ්‍රීමත් මාර්කස් ප්‍රනාන්දු මාවත,
තැ.පෙ. 537, කොළඹ 07.

**AGRICULTURAL & AGRARIAN INSURANCE BOARD
CONSOLIDATED FINANCIAL STATEMENT
STATEMENT OF COMPREHENSIVE INCOME**

	Notes	AGRICULTURAL & AGRARIAN INSURANCE BOARD (GROUP)		AGRICULTURE INSURANCE SCHEME	
		31.12.2024 Rs.	31.12.2023 Rs.	31.12.2024 Rs.	31.12.2023 Rs.
REVENUE					
Premium and Contribution	8.1	623,351,504	502,154,945	623,284,487	502,033,477
Insurance Premium-Treasury Contribution		1,000,000,000	1,000,000,000	1,000,000,000	1,000,000,000
Grants for Indemnities - NITF Crop Levy		1,282,703,785	975,718,383	1,282,703,785	975,718,383
Interest	8.2	1,107,874,664	1,370,543,232	785,952,802	1,010,497,440
TOTAL REVENUE		4,013,929,953	3,848,416,560	3,691,941,074	3,488,249,300
OPERATING EXPENSES					
Indemnity	9.1	(1,780,680,767)	(2,138,394,861)	(1,780,680,767)	(2,138,394,861)
Operating Expenses	9.2	(129,694,540)	(98,281,615)	(111,497,555)	(81,623,872)
Pension Payments		(4,933,473,726)	(4,572,552,593)	-	-
Refund of Net Contribution & Interest		(17,769,003)	(19,370,863)	-	-
Group Insurance Premium		(17,721,420)	(18,322,800)	-	-
Disablement Gratuity Payment		(1,046,127)	(1,081,350)	-	-
Increase of Pension Liability		(4,691,231,548)	(4,927,590,388)	-	-
		(11,571,617,132)	(11,775,594,470)	(1,892,178,323)	(2,220,018,733)
OPERATING SURPLUS/(DEFICIT)		(7,557,687,179)	(7,927,177,910)	1,799,762,752	1,268,230,567
Govt. Grant for Pension Payment		4,762,000,000	4,395,000,000	-	-
Govt. Grant for Admin Expenses		249,630,000	206,225,000	-	-
Other Income	10	22,214,226	18,223,887	17,207,153	14,348,633
		5,033,844,226	4,619,448,887	17,207,153	14,348,633
		(2,523,842,953)	(3,307,729,023)	1,816,969,905	1,282,579,200
EXPENSES					
Administrative Expenses	11	(611,377,838)	(513,935,624)	(353,558,609)	(299,864,500)
Finance & Other Expenses	12	(46,964,427)	(62,884,014)	(346,723)	(214,664)
TOTAL EXPENSES		(658,342,265)	(576,819,639)	(353,905,331)	(300,079,164)
NET SURPLUS/ (DEFICIT)		(3,182,185,218)	(3,884,548,662)	1,463,064,574	982,500,036
Income tax expense		(124,226,159)	(150,084,498)	(124,226,159)	(150,084,498)
PROFIT AFTER TAX		(3,306,411,377)	(4,034,633,160)	1,338,838,415	832,415,538
Provision For A.A.I.B Reserve Fund		(89,988,138)	(63,411,528)	(89,988,138)	(63,411,528)
NET SURPLUS/ (DEFICIT) AFTER PROVISION		(3,396,399,515)	(4,098,044,688)	1,248,850,277	769,004,009
OTHER COMPREHENSIVE INCOME					
Gratuity Gain/(Loss)		(31,961,267)	(3,372,120)	(15,059,774)	725,417
		(31,961,267)	(3,372,120)	(15,059,774)	725,417
Revaluation surplus of property, plant and equipment		41,476,578	111,551,180	40,526,578	107,551,180
NET SURPLUS/ (DEFICIT) AFTER OTHER COMPREHENSIVE INCOME		(3,386,884,204)	(3,989,865,628)	1,274,317,081	877,280,606

AGRICULTURE & AGRARIAN INSURANCE BOARD

STATEMENT OF CHANGES IN EQUITY

GROUP

Description	Initial Capital Contributed by the Treasury Rs.	Accumulated Surplus/ (Deficit) Rs.	Govt. Grant for Capital Rs.	AAIB Reserve Fund Rs.	Farmer's Death Gratuity Fund Rs.	Staff Medical Insurance Fund Rs.	Kethata Aruna Compulsory Insurance Fund	Revaluation Reserve Rs.	Product Promotion and Incentive Fund Rs.	Government Grant on Treasury Bond Rs.	Capital Grant-GIZ Rs.	Total Rs.
Balance as at 01st January 2023	50,000,000	(84,791,312,860)	12,128,064	435,124,725	1,292,310,847	18,812,989	706,503,600	60,979,167	31,660,458	1,081,488,000	65,792,100	(81,036,512,911)
Prior Year Adjustment		(1,282,300,096)										(1,282,300,096)
Addition during the year:	-	133,810,610	17,800,000	63,411,528	18,322,800	5,503,200	-	-	7,740,142	-	-	246,588,280
Interest Income	-	-	-	-	118,209,835	5,402,615	-	-	-	-	-	123,612,450
Amortization Gov. Grant	-	-	(12,597,874)	-	-	-	-	-	-	-	-	(12,597,874)
Benefit paid	-	-	-	-	(1,649,640)	(2,405,326)	-	-	(8,714,577)	-	-	(12,769,543)
Net Surplus /(Deficit)	-	(4,101,416,809)	-	-	-	-	-	111,551,180	-	-	-	(3,989,865,628)
Balance as at 31st December 2023	50,000,000	(90,041,219,155)	17,330,189	498,536,253	1,427,193,842	27,313,478	706,503,600	172,530,347	30,686,023	1,081,488,000	65,792,100	(85,963,845,323)
Addition during the year:	-	143,566,886	9,150,000	89,988,138	17,721,420	5,221,150	-	-	18,056,415	-	22,612,456	306,316,465
Prior Year Adjustment		7,600,000	-	-	-	-	-	-	-	-	-	7,600,000
Interest Income	-	-	-	-	84,137,602	5,876,906	-	-	-	-	-	90,014,507
Amortization Gov. Grant Farmers Pension	-	-	(15,825,905)	-	-	-	-	-	-	-	-	(15,825,905)
Benefit paid	-	-	-	-	(1,969,000)	(2,137,293)	-	-	(10,380,974)	-	-	(14,487,267)
Net Surplus /(Deficit)	-	(3,428,360,782)	-	-	-	-	-	41,476,578	-	-	-	(3,386,884,204)
Balance as at 31st December 2024	50,000,000	(93,318,413,051)	10,654,285	588,524,391	1,527,083,864	36,274,240	706,503,600	214,006,925	38,361,464	1,081,488,000	88,404,556	(88,977,111,727)

STATEMENT OF CHANGES IN EQUITY

AGRICULTURE INSURANCE SCHEME

Description	Initial Capital Contributed by the Treasury Rs.	Accumulated Surplus/ (Deficit) Rs.	Govt. Grant for Capital Rs.	AAIB Reserve Fund Rs.	Farmer's Death Gratuity Fund Rs.	Staff Medical Insurance Fund Rs.	Kethata Aruna Compulsory Insurance Fund	Revaluation Reserve Rs.	Product Promotion and Incentive Fund Rs.	Government Grant on Treasury Bond Rs.	Capital Grant-GIZ Rs.	Total Rs.
Balance as at 01st January 2023	50,000,000	6,796,467,767	12,128,064	435,124,725	1,258,775,352	18,812,989	706,503,600	58,129,167	31,660,458	-	65,792,100	9,433,394,222
Addition during the year:	-	-	17,800,000	63,411,528	16,576,080	5,279,700	-	107,551,180	7,740,142	-	-	218,358,630
Interest Income	-	-	-	-	118,209,835	5,402,615	-	-	-	-	-	123,612,450
Amortization Gov. Grant	-	-	(12,597,874)	-	-	-	-	-	-	-	-	(12,597,874)
Prior Year Adjustment	-	(4,328,543,856)	-	-	-	-	-	-	-	-	-	(4,328,543,856)
Benefit paid	-	-	-	-	(1,566,640)	(2,181,826)	-	-	(8,714,577)	-	-	(12,463,043)
Net Surplus /(Deficit)	-	769,729,426	-	-	-	-	-	-	-	-	-	769,729,426
Balance as at 31st December 2023	50,000,000	3,237,653,337	17,330,189	498,536,253	1,391,994,627	27,313,478	706,503,600	165,680,347	30,686,023	-	65,792,100	6,191,489,954
Addition during the year:	-	-	9,150,000	89,988,138	15,977,820	5,221,150	-	40,526,578	18,056,415	-	22,612,456	201,532,557
Prior Year Adjustment	-	7,600,000	-	-	-	-	-	-	-	-	-	7,600,000
Interest Income	-	-	-	-	84,137,602	5,876,906	-	-	-	-	-	90,014,507
Amortization Gov. Grant Farmers Pension	-	-	(15,825,905)	-	-	-	-	-	-	-	-	(15,825,905)
Benefit paid	-	-	-	-	(1,760,000)	(2,137,293)	-	-	(10,380,974)	-	-	(14,278,267)
Net Surplus /(Deficit)	-	1,233,790,503	-	-	-	-	-	-	-	-	-	1,233,790,503
Balance as at 31st December 2024	50,000,000	4,479,043,840	10,654,285	588,524,391	1,490,350,049	36,274,240	706,503,600	206,206,925	38,361,464	-	88,404,556	7,694,323,350

AGRICULTURAL & AGRARIAN INSURANCE BOARD

CASH FLOW STATEMENT

	AGRICULTURAL & AGRARIAN INSURANCE BOARD (GROUP)		AGRICULTURE INSURANCE SCHEME	
	31.12.2024	31.12.2023	31.12.2024	31.12.2023
	Rs.	Rs.	Rs.	Rs.
Cash Flows from Operating Activities				
Net Surplus / (Deficit) before tax	(3,182,185,218)	(3,884,548,662)	1,463,064,574	982,500,036
Adjustment for				
Depreciation	43,690,621	27,335,936	41,644,775	25,683,272
Amortization of Government Grant	(15,825,905)	(13,662,896)	(15,825,905)	(12,597,874)
Increase of Pension Liability	4,691,231,548	4,927,590,388	-	-
Accrued /Provision for Indemnity	151,252,512	882,188,483	151,252,512	882,188,483
Administration Expenditure paid by AIB	-	-	(241,024,034)	(196,569,848)
Government Grant for Recurent Expenditure AIB	-	-	249,630,000	206,225,000
Staff Incentive & Promotion Fund	18,056,415	7,740,142	18,056,415	7,740,142
Death Gratuity Premium	17,721,420	18,322,800	-	-
Interest Expenses	46,482,878	62,601,947	-	-
	4,952,609,491	5,912,116,799	203,733,764	912,669,175
Profit / loss on disposal of Property, Plant & Equip.	(49,715)	(256,473)	(49,715)	(205,913)
Provision for Retiring Gratuity	10,187,207	8,700,946	5,324,589	4,059,133
	1,780,561,765	2,036,012,610	1,672,073,211	1,899,022,430
Operating Surplus before working capital changes				
(Increase)/ Decrease in Inventories	3,342,609	(3,059,015)	6,371,563	(1,553,427)
(Increase)/ Decrease in Receivables	313,546,506	(285,944,219)	337,624,005	(217,282,039)
(Increase)/ Decrease Receivable Premium	(538,790)	3,906,687	(439,056)	2,912,413
(Increase)/ Decrease in Deposits & Prepayments	6,654,082	(24,461,887)	6,654,082	(24,461,887)
(Increase)/ Decrease in Advances	(29,112,437)	(465)	(29,112,437)	(465)
Increase /(Decrease) Provision For Indemnity	(919,404,690)	(206,086,932)	(919,404,690)	(206,086,932)
Increase /(Decrease) Provision For Printing	(76,888)	180,500	100,000	100,000
Increase /(Decrease) Pre-premium advance	478,203	69,743,604	478,203	69,743,604
Increase /(Decrease) Other Payables	612,168,072	490,453,917	(37,623,517)	(1,967,559)
Increase /(Decrease) Accrued expenses	(1,039,688)	22,629,995	(2,915,524)	21,126,615
	(13,983,020)	67,362,185	(638,267,370)	(357,469,676)
Cash Generated from Operations	1,766,578,745	2,103,374,795	1,033,805,841	1,541,552,754
Income Tax Paid	(347,270,504)	-	(347,270,504)	-
Retiring Gratuity - Paid	(7,152,010)	(17,734,755)	(7,152,010)	(17,734,755)
Net Cash Flows from Operating Activities	1,412,156,230	2,085,640,040	679,383,327	1,523,817,999
Cash Flows from Investing Activities				
Medical Fund	8,960,763	8,500,488	8,960,763	8,500,488
Farmer's Death Gratuity Fund	35,685,723	53,875,248	37,654,723	55,607,888
Staff Incentive & Promotion Fund	(10,380,974)	(8,714,577)	(10,380,974)	(8,714,577)
Investments during the year	(1,541,699,169)	(2,178,567,081)	(685,409,788)	(1,486,668,033)
Purchases of Property, Plant & Equipment	(52,761,756)	(145,298,124)	(47,270,065)	(145,298,124)
Proceeds from sale of Property, Plant & Equipment	50,620	355,410	50,620	302,260
Net Cash Flows from Investing Activities	(1,560,144,792)	(2,269,848,635)	(696,394,720)	(1,576,270,097)
Cash Flows from Financing Activities				
Grant for Capital expenditure	22,612,456	-	22,612,456	-
New Pension Scheme Fund	54,818,394	20,730,787	-	-
Old Pension Scheme Fund	88,748,492	113,079,824	-	-
Net Cash Flows from Financing Activities	166,179,342	133,810,610	22,612,456	-
Net Increase / (Decrease) in Cash & Cash Equivalents	18,190,780	(50,397,985)	5,601,062	(52,452,098)
Cash & cash equivalents at the beginning of the year	38,520,272	88,918,257	32,364,702	84,816,800
Cash & cash equivalents at the end of the year	56,711,052	38,520,272	37,965,764	32,364,702

Agricultural and Agrarian Insurance Board

Significant Accounting Policies

For the Year Ended 31st December 2024

1. Corporate Information

1.1 Reporting Entity

Agricultural and Agrarian Insurance Board of Sri Lanka (hereafter referred to as the ‘Board’) was incorporated by Act No.20 of 1999. The registered office of the Board is situated at No.117, Subadhararama Road, Gangodawila, Nugegoda and the principal place of business is located at this address. Further, all powers and duties conferred or imposed on the Agricultural Insurance Board established by the relevant law, as well as those outlined in the Farmers Pension and Social Security Benefit Scheme Act, No. 12 of 1987, and the Fisherman’s Pension and Social Security Benefit Scheme Act, No. 23 of 1990, shall, with effect from the appointed date, be deemed to be powers and duties conferred or imposed on the Board.

1.2 Parent Entity and Ultimate Parent Entity

The Board parent and ultimate parent entity is the Government of Sri Lanka

1.3 Principal Activities and Nature of Operations

The board is primarily engaged in the Agricultural Insurance including agricultural and horticultural crops, medical plants, livestock, fisheries and forestry, agricultural equipment and implements and the storage and preservation of agricultural & horticultural produce and the products of medicinal plants, fisheries and forest produce. Further the board is also engaging in providing medical benefits, operating social security schemes and fertilizer insurance scheme for agriculturists & Third-Party insurance for vehicle who owned by the agriculturists. There were no significant changes in the nature of the principal activities of the board during the financial year under review.

1.4 Responsibility for Financial Statements

The Board of Directors are Responsible for preparation and presentation of these Financial Statements.

1.5 Number of Employees

The staff strength of the Board as at 31st December 2024 was 372

1.6 Approval of financial statements by the Board of Directors

The financial statements of the Board for the year ended 31st December 2024 were approved and authorized for issuance on 27th February 2025.

2. Basis of Preparation and Significant Accounting Policies

2.1 Statement of Compliance

The Financial Statements have been prepared in accordance with the Sri Lanka Accounting Standards (SLFRSs and LKASs) promulgated by the Institute of Chartered Accountants of Sri Lanka (CA Sri Lanka).

The Financial Statements for the year ended 31st December 2024 comprise the following components.

- A Statement of Financial Position providing the information on the financial position of the Board as at 31st December 2024. [Page 01]
- A Statement of Comprehensive Income Providing the information on the financial performance of the Board for the year under review. [Page 02]
- Statement of Changes in Equity depicting all changes in equity. [Page 03]
- Statement of Cash Flows providing the information to the users, on the ability of the Board to generate cash and cash equivalents and utilization of those cash flows [Page 04]
- Notes to the Financial Statements comprising accounting policies and other explanatory information. [Page 05-29]

2.2 Basis of Measurement

The Financial Statements have been prepared on historical cost basis except where appropriate disclosures are made with regard to fair value under relevant notes.

2.3 Presentation of Financial Statements

The Board presents its statement of financial position broadly in order that reflects their relative liquidity. No adjustments have been made for inflationary factors affecting the Financial Statements.

2.4 Functional and Presentation Currency

The financial statements are presented in Sri Lankan Rupees, which is the functional and presentation currency of the board. All financial information presented in Sri Lankan Rupees has been rounded to the nearest Rupee, except when otherwise indicated.

2.5 Materiality and Aggregation

Each material class of similar items is presented separately. Items of a dissimilar nature or function are also presented separately unless they are immaterial.

2.6 Reporting Period

The reporting period is from January to December 2024. Where applicable, the accounting policies are explained in the in the succeeding notes

2.7 Significant Accounting Judgements, Estimates and Assumption

The preparation and presentation of financial statements in conformity with SLFRS/LKAS requires management to make judgments, estimates and assumptions that affect the application of accounting policies and reported amounts of assets, liabilities, income and expenses. Actual results may differ from these estimates and judgments used.

Accounting Judgements, estimates and underlying assumptions are reviewed on an ongoing basis. Revisions to accounting estimates are recognized in the period in which the estimates are revised and in any future periods affected.

Information about significant areas of estimates, uncertainty and critical judgments in applying accounting policies that have the most significant effects on the amounts recognized in the financial statements is included in the notes to the financial statements.

2.7.1 Going Concern

The management has made an assessment of the board's ability to continue as a going concern and is satisfied as that the Board has the resources to continue in business for the foreseeable future. Therefore, the financial statements continue to be prepared on the going concern basis.

2.7.2 Comparative Information

Comparative information including quantitative, narrative and descriptive information is disclosed in respect of the previous period for all amounts reported in the financial statements in order to enhance the understanding of the financial statements of the current period and to improve the inter- period comparability.

When the presentation or classification of items in the financial statements have been amended, comparative amounts have also been reclassified to conform with the current year in order to provide a better presentation.

2.7.3 Amortized cost of a Financial Assets

As per the SLFRS 9 the board is recognized the financial asset at amortized cost if both of the following conditions are met.

- (a) The financial asset is held within a business model whose objective is to hold financial assets in order to collect contractual cash flows and
- (b) The contractual terms of the financial asset give rise on specified dates to cash flows that are solely payments of principal and interest on the principal amount outstanding.

Investments in government securities and in fixed deposits have been classified under the method of Amortized cost of a Financial Assets.

2.7.4 Fair value of financial instruments

The determination of fair values for financial assets and financial liabilities recorded on the statement of financial position, for which there is no observable market price, is carried out using a variety of valuation techniques, including the application of mathematical models. The inputs to these models are typically derived from observable market data when available. However, in the absence of such data, judgment is required to establish the fair values of these financial instruments.

2.7.5 provision for Liabilities and Contingencies

The Board receives legal claims against it in the normal course of business. Management has made judgement as to the likelihood of any claim succeeding in making provisions. The time of concluding the legal claim is uncertain, as is the amount of possible outflow of economic benefits. Timing and cost ultimately depend on the due process in respective legal jurisdictions. The Board decided to

provide 15% of total legal claims for litigation provision for Third party legal claims. It is recognized weighted average rate of 15% from three consecutive year's income. Out of 15% rate proportionated 7%, 5%, 3% for current year income, previous year income and year after previous year respectively.

2.8 Impairment of Financial Assets

The board assesses at each reporting date whether there is any objective evidence that a financial asset or a group of financial assets is impaired and if such impairment has occurred, that amount of impairment is calculated by taking the difference between the assets carrying amount and the present value of estimated future cash flow.

3 Assets and the Basis of their Valuation

3.1 Property, Plant and Equipment

3.1.1 Recognition and Measurement

Basis of recognition property, plant and equipment are recognized if it is probable that future economic benefits associated with the asset will flow to the board and cost of the asset can be measured reliably.

All items of property, plant and equipment are initially recorded at cost less accumulated depreciation and accumulated impairment losses. Significant components of an asset are identified and depreciated separately. When significant parts of property, plant and equipment are required to be replaced at intervals, the entity derecognizes the replaced part, and recognizes the new part with its own associated useful life and depreciation. All other repair and maintenance costs are recognized in the income statement as incurred.

Fully depreciated assets with a total historical cost of Rs. 67,297,225.10 has been included in property plant and equipment in consolidated financial statements.

3.1.2 Cost

Measurement an item of property, plant and equipment that qualifies for recognition as an asset is initially measured at its cost. The cost of property, plant and equipment comprises its purchase price and any directly attributable cost of bringing the asset to working condition for its intended use.

Subsequent expenditure incurred for the purpose of acquiring, extending or improving assets of a permanent nature in order to carry on or increase the earning capacity of the assets has been treated as capital expenditure.

Repairs and Maintenance are charged to the statement of profit and loss during the financial period in which they are incurred. Cost of major renovations is included in the carrying amount of the assets when it is probable that future economic benefits in excess of the most recently assessed standard of performance of the existing assets will flow to the board and the renovation, replaces and identifiable part of the asset.

3.1.3 Revaluation

After recognition as an asset, lands and buildings whose fair value can be measured reliably, have been carried at revalued amount at the date of revaluation less any subsequent accumulated depreciation and subsequent accumulated impairment losses. Valuations are being performed to ensure that the fair value of a revalued asset does not materially differ from its carrying amount as at the reporting date.

Motor Vehicle revaluation is performed by professionally qualified external valuers using the open market value. The revaluation surplus is recognized on the net carrying value of the asset and is transferred to a revaluation reserve after restating the asset at the revalued amount. On revaluation of motor vehicle, any increase in the revaluation amount is credited to the revaluation reserve in equity unless it off sets a previous decrease in value of the same asset that was recognized in the Statement of profit or loss. A decrease in value is recognized in the Statement of profit or loss where it exceeds the increase previously recognized in the revaluation reserve. Upon disposal, any related revaluation reserve is transferred from the revaluation reserve to retained earnings and is not taken into account in arriving at the gain or loss on disposal.

3.1.4 Depreciation

Depreciation is charged to the statement of comprehensive income on the straight-line method at the following rates per annum in order to write off the cost of such assets over their estimated useful lives. Depreciation charge begins when an asset is available for use.

Building	4%
Motor Vehicle	20%
Furniture & Fitting	10%
Office Equipment	10%

Publicity Equipment	10%
Loss Preventive Equipment	10%
Crop Cutting Equipment	10%
Bicycles	20%
Survey Equipment	10%
Weighing Scale	10%
Welfare Equipment	10%
Telephone	20%
Computer	20%
Motor Bicycles	20%

3.2 Intangible Assets

An intangible asset is recognized if it is probable that the future economic benefits that are attributable to the asset will flow to the entity and the cost of the asset can be measured reliably in accordance with the Sri Lanka Accounting Standard LKAS 38 – Intangible Assets. Accordingly, these assets are stated in the statement of financial position at cost less accumulated amortization and any accumulated impairment loss.

The Board intangible asset include the value of acquired computer software. Computer software is amortized over a period of 5 years on the straight-line method.

3.3 Inventories

Inventories are stated at the lower of cost and net realizable value. Net realizable value is the estimated selling price in the ordinary course of business less the estimated cost of completion and selling expenses. The cost includes expenditure incurred in acquiring the inventories and bringing them to their existing location and condition.

3.4 Financial Assets

Financial assets within the scope of LKAS 39 are classified as financial assets at fair value through profit or loss, loans and receivables, available-for-sale financial assets, or as derivatives designated as hedging instruments in an effective hedge, as appropriate. The Board determines the classification of its financial assets at initial recognition.

All financial assets are recognized initially at fair value plus, in the case of assets not at fair value through profit or loss, directly attributable transaction costs.

The Board initially recognizes loans and receivables and deposits on the date that they are originated. All other financial assets (including assets designated at fair value through profit or loss) are recognized initially on the trade date at which the Board becomes a party to the contractual provisions of the instrument.

The Board derecognizes a financial asset when the contractual rights to the cash flows from the asset expires, or it transfers the rights to receive the contractual cash flows on the financial asset in a transaction in which substantially all the risks and rewards of ownership of the financial asset is transferred. Any interest in transferred financial assets that is created or retained by the Board is recognized as a separate asset or liability.

Financial assets and liabilities are offset, and the net amount is presented in the statement of financial position only when the Board has a legal right to offset the amounts and intends either to settle them on a net basis or to realize the asset and settle the liability simultaneously.

The financial assets of the Board include cash and short-term investments and trade and other receivables.

3.4.1 Financial Assets at Fair Value through Profits or Loss

Financial assets at fair value through profit or loss include financial assets held for trading and financial assets designated upon initial recognition at fair value through profit or loss. Financial assets are classified as held for trading if they are acquired for the purpose of selling or repurchasing in the near term.

Financial assets measured at fair value through profit or loss are recorded in the statement of financial position at fair value. Changes in fair value are recognized as finance income or finance expense in the statement of comprehensive income.

3.4.2 Loans & Receivables

Loans and receivables are non-derivative financial assets with fixed or determinable payments that are not quoted in an active market. After initial measurement, such financial assets are subsequently measured at amortized cost using the Effective Interest Rate (EIR) method, less impairment. Amortized cost is calculated by taking into account any discount or premium on acquisition and fees or costs that are an integral part of the EIR. The EIR amortization is included in finance income in the statement of comprehensive income. The losses arising from impairment are recognized in the statement of comprehensive income in finance costs.

Loans and receivables comprise trade receivables, employee loans, deposits, advances, other receivables and cash and cash equivalents.

3.4.3 Amortized cost of a Financial Assets

As per the SLFRS 9 the board is recognized the financial asset at amortized cost if both of the following conditions are met.

- (c) The financial asset is held within a business model whose objective is to hold financial assets in order to collect contractual cash flows and
- (d) The contractual terms of the financial asset give rise on specified dates to cash flows that are solely payments of principal and interest on the principal amount outstanding.

Investments in government securities and in fixed deposits have been classified under the method of Amortized cost of a Financial Assets.

3.4.4 Available-for-Sale Financial Investment

Available-for-sale financial assets are non-derivative financial assets that are designated as available-for sale or are not classified in any of the above categories of financial assets. Subsequent to initial recognition, they are measured at fair value and changes therein, other than impairment losses are recognized in other comprehensive income and presented in the fair value reserved in funds and reserves. Interest income on available-for-sale debt securities is calculated using the effective interest rate method (EIR) and is recognized in profit or loss. When an investment is derecognized, the gain or loss accumulated in funds and reserves reclassified to profit or loss.

The board has not designated any financial asset upon initial recognition as available-for sale investment.

3.4.5 Impairment of Financial Assets

The board assesses at each reporting date whether there is any objective evidence that a financial asset or a group of financial assets is impaired and if such impairment has occurred, that amount of impairment is calculated by taking the difference between the assets carrying amount and the present value of estimated future cash flow.

4. Liabilities and Provisions

Liabilities classified as current liabilities on the statement of financial position are those which fall due for payment on demand or within one year from the reporting date. Non-current liabilities are those balances that fall due for payment after one year from the reporting date.

All known liabilities have been accounted for in preparing these financial statements. Provisions and liabilities are recognized when the Board has a legal or constructive obligation as a result of a past event and it is probable that an outflow of economic benefits will be required to settle the obligation.

4.1 Provision for Claims

Liability for outstanding claims is recognized based on the risk factors of crop and insured subject matter. Following table shows the indemnity provision made for the financial year 2024.

Insured Subject	Provision for Indemnity (Rs.)
Kethata Aruna	136,160,359
Livestock	5,500,000
Suwasetha Insurance/ Personal Accidents	1,500,000
Subsidiary Crops	5,020,400
Moveable Property	49,435,717
	197,616,476

4.2 Provision for third party Insurance indemnity

Management has made judgement as to the likelihood of any claim succeeding in making provisions. The time of concluding the legal claim is uncertain, as is the amount of possible outflow of economic benefits. Timing and cost ultimately depend on the due process in respective legal jurisdictions. The Board decided to provide 15% of total legal claims for litigation provision for Third party legal claims. It is recognized weighted average rate of 15% from three consecutive year's income. Out of 15% rate proportionated 7%, 5%, 3% for current year income, previous year income and year after previous year respectively.

4.3 Provision for Doubtful Debts

5% provisions have been made from the total staff loan as the Provision for Doubtful Debts.

4.4 Provision for Income Tax

The income tax expense for the year 2024 has been presented as part of the Statement of Comprehensive Income. In accordance with the instructions issued by the Department of Inland Revenue, the Board has paid income tax amounting to Rs. 302,123,251.36 for the years 2018 to 2023. For the year 2024, the Board has incurred an income tax liability of Rs.124,226,159

4.5 Retirement Benefits

A Provision has been made for retiring gratuities from the completion of the first year of service for all permanent employees in conformity with Sri Lanka Accounting Standard 19 (LKAS 19) Retirement Benefits costs. However, according to the Payment of Gratuity Act No.12 of 1983 the liability to an employee arises only on completion of five years of continued service. The liability is not externally funded.

4.6 Capital Commitments and Contingent Liabilities

Contingent liabilities are possible obligations whose existence will be confirmed only by uncertain future events or present obligations where the transfer of economic benefits is not probable or cannot be reliably measured.

Capital commitments and contingent liabilities of the Board are disclosed in the respective notes to the financial statements.

All known liabilities have been accounted for in preparing these financial statements. Provisions and liabilities are recognized when the Board has a legal or constructive obligation as a result of a past event and it is probable that an outflow of economic benefits will be required to settle the obligation.

4.7 Pension Liability

As stated in paragraph 15 of Sri Lanka Accounting Standard SLFRS 4, Insurance contracts, an insurer shall assess at the end of each reporting period whether its recognized insurance liabilities are adequate, using current estimates of future cash flows under its insurance contracts. If that assessment shows that the carrying amount of its insurance liabilities (less related deferred acquisition costs and related intangible assets) is inadequate in the light of the estimated future cash flows, the entire deficiency shall be recognized in profit or loss.

The pension liability has been increased by considering the changes in the market interest rates and a deficiency has been recognized in other comprehensive income in the statement of profit and loss and other comprehensive income to the financial statements.

Therefore, recognizing the said increase in pension liability for the farmers and fishermen under other comprehensive is in compliance with the requirement of the above standard.

5. Statement of Comprehensive Income

5.1 Revenue

1. The revenue of the board represents the income from insurance premium, interest income from treasury bills and fixed deposit, loans of employees, and other miscellaneous income.
2. All income has been recognized on accrual basis.
3. Insurance Premium have been received from the Government as subsidy on behalf of the farmers.
4. Government Grants received for capital expenditure has been recognized as income on systematic basis.

5.2 Revenue Recognition

1. Insurance premium revenue has been recognized based on the time of insured.
2. The above revenue is on accrual basis & matched with related expenditure.
3. Interest income is accrued on time basis.

5.3 Receivable Premium

Pursuant to the budget proposals and decisions of the Cabinet of Ministers, the Board has conducted its accounting operations commencing from the fiscal year 2018, with funding allocations duly provided by the Treasury. However, subsequent to the fiscal years of 2018 and 2019, the allocation of funds based on the premium amount calculated with respect to cultivated acreage, as accounted for by the Board, ceased to be included within the annual budget allocations.

5.4 Accounting for Government Grants

Grants that compensate the Board for expenses incurred are recognized as revenue in the statement of comprehensive income in the same period in which the expenses are recognized. Grants that compensate the Board for the cost of an asset are recognized in the statement of comprehensive income on a systematic basis over the useful life of the related asset.

The government provides annual grants for the compulsory insurance scheme to cover indemnity payments. Under this scheme, farmers receive compensation of Rs. 40,000 per acre for damages caused by natural disasters such as floods, droughts, and wild elephant attacks. The insurance coverage extends up to a maximum of 5 acres for paddy cultivation and up to 2.5 acres for other crops, including soybeans, chili, onions, maize, and potatoes.

Furthermore, the government provides an initiative grant for the Farmers' Pension, aimed at ensuring financial security for farmers during their retirement years. This grant offers a fixed monthly income to eligible farmers once they reach the age of 60.

5.5 Expenditure

Expenses are recognized in the statement of comprehensive income on the basis of direct association between the cost incurred and the earning of specific items of income. All expenditure incurred in the running of the board and in maintaining the capital assets in a state of efficiency has been charged against revenue in arriving at the surplus for the year.

The indirect expenses of the board apportioned on the following rates by the board paper No: 401/4 - 2008.10.15.

Expenditure	Rates
Salaries, EPF, ETF, Gratuity	50%
Medical Expenses	50%
Consultancy Fees	60%
Welfare	50%
Uniform	50%
Entertainment	60%
Printing	60%
Legal Fees	40%
Allowances to B/Members	60%
Rent	55%
Telephone	55%
Postage	40%
Electricity	55%
Travelling, Over Time	50%
Water Bill	55%
Daily Pay	50%

Security	75%
Maintenance Office Equipment	75%
Maintenance of Motor Vehicles	57%
Computer Expenses	75%
Fuel Expenses	68%
Stationery	50%
Main. Building	55%
Publicity & Training	80%

5.6 Surplus

The surplus will be computed after making provisions for all the liabilities, bad and doubtful debts and depreciation for property, plant and equipment.

5.7 Reserve Fund

A contingency reserved fund was created year in the 2002 & the policy is to provide 5% from the operational surplus.

5.8 Pre-Premium

Insurance premium receipts for livestock and compulsory insurance have been treated as pre-premium, if received in advance.

6. Statement of Cash Flows

The cash flow statement of the scheme has been presented using the indirect method, in accordance with the LKAS 7.

7. Events After the Reporting Date

Events after the reporting period are those events, favorable and unfavorable, that occur between the reporting date and the date when the Financial Statements are authorized for issue. All material events after the reporting date have been considered and where appropriate, adjustments or disclosures have been made in the respective Notes to the Financial Statements.

8. Related Party Transactions

Farmers Pension Scheme and the Fisheries Pension Scheme are considered as related parties of Agricultural Insurance Scheme. The transactions carried out with these related parties are been disclosed based on fair value. Agricultural Insurance Scheme has granted a loan amounting to Rs. 295,230,441.79 to Farmers Pension Scheme.

9. Prior Year Adjustments

9.1 Suwasetha Insurance/Personal Accidents

The Board has allocated a provision of Rs. 8,000,000 for Suwasetha & Personal Insurance from prior years, has been adjusted the over-provision of Rs.6,500,000 in the 2024 financial statements.

10. Contingencies

One Hundred Twenty-two cases have been examined and the current status of the cases are disclosed in the following table. 18 cases were settled based on the Decision of the Risk Committee negotiate with petitioner in 2024 paid Rs.2,975,000/-

Final Report 2024 – Cases filed by and against the AAIB

Court	No Of Case	Parties	Cause of Action	Current Situation
Worker's Compensation Court - A'pura	01 WC/NF/1149/2019 (ANU)	M.M. Senavirathne Banda VS AAIB	Action file against the board claiming insurance money for accident that occurred during office hours	The case is being heard
High court Anuradhapura	02 HC/233 & HC/234	Police VS Sandagomi Maheshika	1. Fraud of money which need to be given to farmers 2. forgery	The case is being heard
Magistrate court Anuradhapura	01 B/2171/2002	Police VS Mr.K. A. Heenbandara	Fraud of money which need to be received to the board	Keep down the case since 2005
Colombo High Court	01 3/8/2 ටො.අ / 2006	Police VS AAIB	Mavil Aru cultivation compensation	Case referred to attorney General's Department for further instruction
District Courts (Island wide)	117 cases	3 rd party Damage claimers Vs AAIB	Damages claim under 3 rd party insurance	The cases are being heard

AGRICULTURAL & AGRARIAN INSURANCE BOARD
NOTES TO THE ACCOUNTS

NOTE 1 - NON CURRENT ASSETS

**PROPERTY, PLANT & EQUIPMENT
GROUP**

ASSETS	Cost/Valuation as	Disposal	Cost Addition	Revaluation Assets	Transfers to	Cost/Valuation as	Accum.Dep	Disposal	Accumulated	Depreciation for	Accum.Dep	W.D.V
	at 01.01.2024			31-12-2024	revaluation reserve	at 31.12.2024	as at 01.01.2024		depreciation transfers to revaluation reserve	the year	at 31.12.2024	at 31.12.2024
Furniture & Fittings	25,286,969	(217,892)	2,327,470	-	-	27,396,547	12,476,945	(217,892)	-	1,841,443	14,100,496	13,296,051
Office Equipment	23,397,746	(117,158)	7,247,082	-	-	30,527,670	11,668,462	(117,158)	-	1,646,147	13,197,451	17,330,219
Motor Vehicle	131,265,000	-	11,063,047	153,345,000	(131,590,747)	164,082,300	-	-	(19,722,325)	27,847,075	8,124,750	155,957,550
Welfare Equipment	1,446,494	(8,800)	880,163	-	-	2,317,857	634,380	(8,460)	-	138,609	764,530	1,553,327
Computer Equipment	88,553,056	(214,379)	42,098,452	-	-	130,437,129	50,779,328	(198,314)	-	11,734,547	62,315,561	68,121,568
Computer Software	1,475,000	-	-	-	-	1,475,000	1,475,000	-	-	-	1,475,000	-
Telephone	1,510,808	-	-	-	-	1,510,808	1,510,808	-	-	-	1,510,808	-
Motor Bicycle	146,300	(89,950)	-	-	-	56,350	146,300	(89,950)	-	-	56,350	-
Building	10,828,779	-	-	-	-	10,828,779	5,928,507	-	-	350,566	6,279,073	4,549,706
Air Conditioners	1,051,273	-	-	-	-	1,051,273	950,914	-	-	43,011	993,925	57,348
Publicity Equipment	3,101,736	(26,150)	30,230	-	-	3,105,817	2,445,889	(26,150)	-	89,223	2,508,962	596,855
Bicycle	146,864	(11,450)	-	-	-	135,414	146,864	(11,450)	-	-	135,414	-
Crop Cutting Equipment	60,371	-	-	-	-	60,371	60,371	-	-	-	60,371	-
Loss Preventive Equip:	41,280	-	-	-	-	41,280	41,280	-	-	-	41,280	-
Survey Equipment	4,099	-	-	-	-	4,099	4,099	-	-	-	4,099	-
Weighing Scale	1,036	-	-	-	-	1,036	1,036	-	-	-	1,036	-
Norad Equipment	344,424	-	-	-	-	344,424	344,424	-	-	-	344,424	-
Work In Progress-Buildings	34,494,099	-	-	-	-	34,494,099	-	-	-	-	-	34,494,099
	323,155,334	(685,778.68)	63,646,443.93	153,345,000.00	(131,590,746.51)	407,870,252	88,614,605	(669,374)	(19,722,325)	43,690,621	111,913,528	295,956,724

Note :Property, plant & equipment includes fully depreciated assets that are still in use having a gross amount of Rs.67,297,225.10 as at 31st December 2024

**PROPERTY, PLANT & EQUIPMENT
AGRICULTURE INSURANCE SCHEME**

ASSETS	Cost/Valuation as	Disposal	Cost Addition	Revaluation Assets	Transfers to	Cost/Valuation as	Accum.Dep	Disposal	Accumulated	Depreciation for	Accum.Dep	W.D.V
	at 01.01.2024			31-12-2024	revaluation reserve	at 31.12.2024	as at 01.01.2024		depreciation transfers to revaluation reserve	the year	at 31.12.2024	at 31.12.2024
Furniture & Fittings	23,823,996	(217,892)	2,327,470	-	-	25,933,574	11,287,592	(217,892)	-	1,755,904	12,825,604	13,107,971
Office Equipment	21,614,511	(117,158)	7,247,082	-	-	28,744,435	10,012,428	(117,158)	-	1,619,664	11,514,934	17,229,501
Motor Vehicle	127,265,000	-	11,063,047	148,995,000	(127,590,747)	159,732,300	-	-	(19,122,325)	27,029,575	7,907,250	151,825,050
Welfare Equipment	1,425,191	(8,800)	866,315	-	-	2,282,706	616,482	(8,460)	-	137,556	745,578	1,537,128
Computer Equipment	62,850,376	(214,379)	36,620,609	-	-	99,256,606	28,287,712	(198,314)	-	10,662,287	38,751,685	60,504,921
Telephone	1,510,808	-	-	-	-	1,510,808	1,510,808	-	-	-	1,510,808	-
Motor Bicycle	146,300	(89,950)	-	-	-	56,350	146,300	(89,950)	-	-	56,350	-
Building	10,828,779	-	-	-	-	10,828,779	5,928,507	-	-	350,566	6,279,073	4,549,706
Publicity Equipment	2,678,899	(26,150)	30,230	-	-	2,682,980	2,023,052	(26,150)	-	89,223	2,086,125	596,855
Bicycle	146,864	(11,450)	-	-	-	135,414	146,864	(11,450)	-	-	135,414	-
Crop Cutting Equipment	60,371	-	-	-	-	60,371	60,371	-	-	-	60,371	-
Loss Preventive Equip:	41,280	-	-	-	-	41,280	41,280	-	-	-	41,280	-
Survey Equipment	4,099	-	-	-	-	4,099	4,099	-	-	-	4,099	-
Weighing Scale	1,036	-	-	-	-	1,036	1,036	-	-	-	1,036	-
Norad Equipment	344,424	-	-	-	-	344,424	344,424	-	-	-	344,424	-
Work In Progress-Buildings	34,494,099	-	-	-	-	34,494,099	-	-	-	-	-	34,494,099
	287,236,033	(685,779)	58,154,753	148,995,000	(127,590,747)	366,109,261	60,410,953	(669,374)	(19,122,325)	41,644,775	82,264,030	283,845,231

Note 54,496,444

Property, plant & equipment includes fully depreciated assets that are still in use having a gross amount of Rs. 39,105,389.46 as at 31st December 2024

AGRICULTURAL & AGRARIAN INSURANCE BOARD

NOTES TO THE ACCOUNTS

AGRICULTURAL & AGRARIAN INSURANCE BOARD (GROUP)		AGRICULTURE INSURANCE SCHEME	
31.12.2024	31.12.2023	31.12.2024	31.12.2023
Rs.	Rs.	Rs.	Rs.

NOTE 2 - CURRENT ASSETS

Note 2.1 - Stock

Printing Materials	25,358,463	33,766,224	17,236,720	29,074,230
Stationary	9,837,067	4,771,914	9,663,195	4,197,248
	35,195,530	38,538,139	26,899,915	33,271,478

Note 2.2 - Receivables

Staff Loans & Advance	42,049,874	41,126,624	42,049,874	41,126,624
Motor cycle loan	146,791	326,792	146,791	326,792
Salary Receivables	171,011	171,011	171,011	171,011
Staff Special Loan - 2004	4,800	4,800	4,800	4,800
Sundry Debtors	774,462	805,962	87,483	118,983
Receivables from C. W. E	256,520	256,520	256,520	256,520
National Insurance Trust Fund -NITF Crop levy	-	303,651,123	-	303,651,123
Motor cycle Expenses (Staff) -	2,567	2,567	2,567	2,567
Amount Due From Related Party	2.2.1	-	943,312,248	884,661,810
Provision for bad debtors	(1,999,744)	(2,056,331)	(1,999,744)	(2,056,331)
Death Gratuity	5,000	5,000	-	-
Receivable from Postal Department	99,330,987	81,000,602	-	-
With Holding Tax-WHT	9,121,703	38,100,309	9,121,703	38,100,308.57
	149,863,972	463,394,978	993,153,254	1,266,364,206

Note 2.2.1 Amount Due From Related Parties

Life insurance premium Receivable	-	-	308,647,637	294,429,817
Current Account	-	-	74,051,579	67,786,327
Farmers Pension Scheme (Capital)	-	-	7,944,528	3,663,542
Farmers Pension Advance	-	-	552,668,504	518,782,124
	-	-	943,312,248	884,661,810

Note 2.3 Receivable Premium

Livestock	105,254	9,100	105,254	9,100
Movable Property	705,535	313,234	705,535	313,234
Suwasetha and Personal	-	49,400	-	49,400
Farmers Contribution for Pension	1,016,180	916,446	-	-
	1,826,970	1,288,180	810,790	371,734

NOTE 2.4 - Deposits & Pre Payment

Deposit - (Fuel)	150,000	150,000	150,000	150,000
Deposit - (Transport)	5,000	5,000	5,000	5,000
Insurance	1,220,869	583,154	1,220,869	583,154
Rent	8,086,546	6,472,672	8,086,546	6,472,672
Cloud Server	14,420,529	23,326,200	14,420,529	23,326,200
	23,882,944	30,537,026	23,882,944	30,537,026

AGRICULTURAL & AGRARIAN INSURANCE BOARD

NOTES TO THE ACCOUNTS

	AGRICULTURAL & AGRARIAN INSURANCE BOARD (GROUP)		AGRICULTURE INSURANCE SCHEME	
	31.12.2024	31.12.2023	31.12.2024	31.12.2023
	Rs.	Rs.	Rs.	Rs.
Traveling Advance	7,970	12,220	7,970	12,220
Fuel Advance	69,645	20,120	69,645	20,120
Salary Advance	50,261	50,261	50,261	50,261
Miscellaneous Advance	9,108,783	19,445	9,108,783	19,445
Capital Advance	20,545,125	565,800	20,545,125	565,800
District Admin.acct	-	206	-	206
Livestock Advance	-	1,296	-	1,296
	29,781,785	669,348	29,781,785	669,348

Note 2.5 - Advances

Note 2.6 - Financial Instruments Held to Maturity

Treasury Bills	3,330,753,063	1,045,596,264	2,549,650,271	926,279,464
Fixed Deposit-Peoples Bank	1,065,675,398	3,554,754,210	525,646,203	3,080,958,113
Fixed Deposit-Bank Of Ceylon	271,740,254	852,831,556	265,574,832	138,407,657
Fixed Deposit-Regional Development Bank	127,065,696	104,781,768	127,065,696	104,781,768
	4,795,234,411	5,557,963,798	3,467,937,002	4,250,427,003

Note 2.7 - Cash and Cash Equivalents

Bank Of Ceylon A/C -164811	428,566	217,250	428,566	217,250
Bank Of Ceylon A/C -164667	2,583,191	1,182,568	2,583,191	1,182,568
Bank Of Ceylon A/C -164693	763,270	1,876,562	763,270	1,876,562
Bank Of Ceylon A/C -1622	4,263,949	3,577,942	4,263,949	3,577,942
Bank Of Ceylon A/C -1616	236,252	8,618,547	236,252	8,618,547
Bank Of Ceylon A/C -8600879	789,827	1,536,703	789,827	1,536,703
Bank Of Ceylon A/C -8600818	324,617	532,495	324,617	532,495
Bank Of Ceylon A/C -164790	190,525	332,905	-	-
Bank Of Ceylon A/C -164795	711,056	948,429	-	-
Bank Of Ceylon A/C -91071672	24,000	25,000	-	-
Peoples Bank A/C -335100280112349	47,945	-	-	-
Bank Of Ceylon A/C -8403704	29,346	266,636	-	-
Bank Of Ceylon A/C -87144457	32,100	32,100	-	-
Bank Of Ceylon A/C -87649201	520,062	144,082	-	-
Peoples Bank A/C -112352	1,215,643	1,428,265	1,215,643	1,428,265
Peoples Bank A/C -112343	651,184	1,272,968	651,184	1,272,968
Peoples Bank A/C -100440112349	851,721	93,280	-	-
Peoples Bank A/C -100260112349	92,770	274,969	92,770	274,969
Peoples Bank A/C -100350112349	464,110	314,202	464,110	314,202
Peoples Bank A/C -100170112349	1,446,646	1,228,644	1,446,646	1,228,644
Peoples Bank A/C -335100190008791	11,863,696	3,207,992	11,863,696	3,207,992
Peoples Bank A/C -335100280008791	3,752,015	2,431,253	3,752,015	2,431,253
Peoples Bank A/C -100530112349	163,258	82,208	163,258	82,208
Peoples Bank A/C -335100190112349	2,285,396	654,699	2,285,396	654,699
Peoples Bank A/C -100180112344	849,025	85,807	-	-
Peoples Bank A/C -100150112345	552,175	562,268	-	-
Peoples Bank A/C -100110112347	12,860,045	2,917,336	-	-
Peoples Bank A/C -100130112351	1,327,251	354,120	-	-
Peoples Bank A/C -100370008791	635,597	290,610	-	-
Regional Development Bank A/C- 134010103277	6,206,375	3,492,438	6,206,375	3,492,438
Collection Accounts	549,438	537,996	435,000	435,000
	56,711,051	38,520,272	37,965,764	32,364,702

AGRICULTURAL & AGRARIAN INSURANCE BOARD

NOTES TO THE ACCOUNTS

	AGRICULTURAL & AGRARIAN INSURANCE BOARD (GROUP)		AGRICULTURE INSURANCE SCHEME	
	31.12.2024 Rs.	31.12.2023 Rs.	31.12.2024 Rs.	31.12.2023 Rs.
NOTE 3 - A.A.I.B. ACCUMULATED SURPLUS				
Balance as at 01 January	(90,041,219,155)	(84,791,312,860)	3,237,653,337	6,796,467,767
Prior Year Adjustment	7,600,000	(1,282,300,096)	7,600,000	(4,328,543,856)
Adjusted Balance	(90,033,619,155)	(86,073,612,956)	3,245,253,337	2,467,923,911
Add:				
New Pension Scheme	54,818,394	20,730,787	-	-
Old Pension Scheme	88,748,492	113,079,824		
Surplus(Deficit) for the year	(3,428,360,782)	(4,101,416,809)	1,233,790,503	769,729,426
Balance as at 31 December	(93,318,413,051)	(90,041,219,155)	4,479,043,840	3,237,653,337

NOTE 4 - GOVERNMENT GRANT - CAPITAL

Govt. Grant For Capital				
Balance as at 01 January	17,330,189	12,128,064	17,330,189	12,128,064
Add:				
Grant for the year -Treasury	9,150,000	17,800,000	9,150,000	17,800,000
Less:				
Amortizations Gov. Grant	(15,825,905)	(12,597,874)	(15,825,905)	(12,597,874)
Amortizations Gov. Grant-AIMS	-	-	-	-
Balance as at 31 December	10,654,285	17,330,189	10,654,285	17,330,189

AGRICULTURAL & AGRARIAN INSURANCE BOARD

NOTES TO THE ACCOUNTS

	AGRICULTURAL & AGRARIAN INSURANCE BOARD (GROUP)		AGRICULTURE INSURANCE SCHEME	
	31.12.2024 Rs.	31.12.2023 Rs.	31.12.2024 Rs.	31.12.2023 Rs.
NOTE 5 - A.A.I.B. RESERVE FUND				
Balance as at 01 January	498,536,253	435,124,725	498,536,253	435,124,725
Add:				
Provision for the year	89,988,138	63,411,528	89,988,138	63,411,528
Balance as at 31 December	588,524,391	498,536,253	588,524,391	498,536,253

NOTE 6 - FARMERS DEATH GRATUITY FUND

				55,607,888
Balance as at 01 January	1,427,193,842	1,292,310,847	1,391,994,627	1,258,775,352
Add :				
Death Gratuity Premium	17,721,420	18,322,800	15,977,820	16,576,080
Interest Income	84,137,602	118,209,835	84,137,602	118,209,835
	<u>101,859,022</u>	<u>136,532,635</u>	<u>100,115,422</u>	<u>134,785,915</u>
Less :				
Death Gratuity Payment	1,957,000	1,649,640	1,748,000	1,566,640
Disablement Gratuity Payment	12,000	-	12,000	-
	<u>1,969,000</u>	<u>1,649,640</u>	<u>1,760,000</u>	<u>1,566,640</u>
Balance as at 31 December	1,527,083,863	1,427,193,842	1,490,350,049	1,391,994,627

AGRICULTURAL & AGRARIAN INSURANCE BOARD

NOTES TO THE ACCOUNTS

AGRICULTURAL & AGRARIAN INSURANCE BOARD (GROUP)		AGRICULTURE INSURANCE SCHEME	
31.12.2024	31.12.2023	31.12.2024	31.12.2023
Rs.	Rs.	Rs.	Rs.

NOTE 7 - CURRENT LIABILITIES

Note 7.1 - Pre - Premium Receipts

Livestock Insurance Premiums	2,121,678	1,643,475	2,121,678	1,643,475
Kethata Aruna Insurance Premiums	114,042,843	114,042,843	114,042,843	114,042,843
	116,164,521	115,686,318	116,164,521	115,686,318

Note 7.2 - Other Payables

Provision for Employee Allowance	14,587,500	7,242,500	14,587,500	7,242,500
Value Added Tax-VAT	4,721,181	4,718,480	4,721,181	4,718,480
Income tax	79,078,905	340,223,559	79,078,905.18	340,223,559
Social Security Contribution leavy-SSCL	909,813	808,546	909,813	808,546
Refundable Tender deposits	-	426,871	-	426,871
Unclaimed Indemnities	70,800,200	70,800,200	70,800,200	70,800,200
Net Contribution & Interest	229,298	233,391	-	-
Death & Disable Gratuity	169,000	167,000	-	-
Pension Payment	2,351,056,557	1,710,063,385	-	-
Pension Commission	1,255,674	1,225,042	-	-
Agency Commission	1,580,823	84,410	1,332,500	-
Staff Security Deposit	142,300	142,300	-	-
Retention from Piece Rate employees	2,064,791	1,336,632	2,064,791	1,336,632
Payable to vendors	1,734,688	-	1,734,688	-
	2,528,330,730	2,137,472,315	175,229,578	425,556,787

Note 7.3 - Accrued Expenses

Admin. Expenses	7.3.1	20,506,035	17,755,714	14,601,684	13,727,199
Incentive - Crop Insurance		8,881,128	671,833	8,881,128	671,833
Incentive - Movable Property		6,446,035	20,172,482	6,446,035	20,172,482
Personal Accident & Suwasetha		597,381	604,210	597,381	604,210
Operational Expenditure		1,944,148	210,177	1,944,148	210,177
		38,374,728	39,414,416	32,470,377	35,385,901

Note 7.4 - Provision For Indemnity

Livestock	5,500,000	4,000,000	5,500,000	4,000,000
Suwasetha Insurance/ Personal Accidents	1,500,000	8,000,000	1,500,000	8,000,000
Movable Property	49,435,717	49,193,563	49,435,717	49,193,563
Subsidiary Crops	5,020,400	4,020,400	5,020,400	4,020,400
Kethata Aruna (Compulsory Crop Insurance)	136,160,359	908,154,690	136,160,359	908,154,690
	197,616,476	973,368,653	197,616,476	973,368,653

AGRICULTURAL & AGRARIAN INSURANCE BOARD
AGRICULTURE INSURANCE SCHEME
NOTES TO THE ACCOUNTS

	AGRICULTURAL & AGRARIAN INSURANCE BOARD (GROUP)		AGRICULTURE INSURANCE SCHEME	
	31.12.2024	31.12.2023	31.12.2024	31.12.2023
	Rs.	Rs.	Rs.	Rs.
Electricity	553,686	661,036	553,686	661,036
Security Charges	422,130	282,436	422,130	282,436
Rent	1,759,352	1,805,973	1,759,352	1,805,973
Maintenance of Motor Vehicles	805,622	1,729,506	805,622	1,729,506
Traveling & Subsistence	2,165,822	2,512,067	2,165,822	2,512,067
Salaries	3,094,319	2,349,133	3,094,319	2,349,133
E.P.F	299,925	227,709	299,925	227,709
E.T.F	59,985	45,542	59,985	45,542
Overtime	2,218	61,816	2,218	61,816
Publicity	92,940	231,100	92,940	231,100
Stationary	895,505	133,069	895,505	133,069
Telephone	941,733	574,424	941,733	574,424
Water Bill	23,965	20,951	23,965	20,951
Audit Fees	3,360,845	1,932,195	2,131,625	1,235,295
Fuel	324,100	539,719	324,100	539,719
Uniform	8,100	-	8,100	-
Welfare	6,465	11,110	6,465	11,110
Labour Charges	114,490	227,540	114,490	227,540
Payable Computer Expenses	15,950	211,160	4,500	211,160
Transport Expenses	14,925	750	14,925	750
Bank Charges	-	6,200	-	6,200
Payable Main Building	88,678	405,765	88,678	405,765
Payable Printing	537,651	171,030	472,851	171,030
Payable Postage	3,693,631	3,205,227	15,060	20,422
Sundry Creditors	1,083,180	309,680	162,870	162,870
Payable Office Equipment	37,900	27,095	37,900	27,095
Payable Entertainment	2,550	-	2,550	-
Payable Newspapers	9,100	-	9,100	-
Payable Legal fees	91,270	73,482	91,270	73,482
	20,506,035	17,755,714	14,601,684	13,727,199

AGRICULTURAL & AGRARIAN INSURANCE BOARD

NOTES TO THE INCOME STATEMENT

AGRICULTURAL & AGRARIAN INSURANCE BOARD (GROUP)		AGRICULTURE INSURANCE SCHEME	
31.12.2024	31.12.2023	31.12.2024	31.12.2023
Rs.	Rs.	Rs.	Rs.

NOTE 8 - REVENUE

Note 8.1 - Premium and Contribution

Livestock	19,633,412	15,589,747	19,633,412	15,589,747
Suwasetha Insurance/ Personal Accidents	56,004,193	32,303,344	56,004,193	32,303,344
Subsidiary Crops	9,994,179	9,750,182	9,994,179	9,750,182
Movable Property	358,848,527	353,437,042	358,848,527	353,437,042
Kethata Aruna (Compulsory Crop Insurance)	178,804,176	90,953,163	178,804,176	90,953,163
Farmers Contribution for Pension	67,017	121,468	-	-
	623,351,504	502,154,945	623,284,487	502,033,477

Note 8.2- Interest Income

Interest - Investment	1,106,258,452	1,368,863,149	784,336,590	1,008,817,357
- Loans to employees	1,616,213	1,680,083	1,616,213	1,680,083
	1,107,874,664	1,370,543,232	785,952,802	1,010,497,440

NOTE 9 - OPERATIONAL EXPENDITURE

Note 9.1 - Indemnity - Insurance

Livestock	7,072,416	4,050,709	7,072,416	4,050,709
Suwasetha Insurance/ Personal Accidents	100,000	4,900	100,000	4,900
Movable Property	4,092,153	11,839,334	4,092,153	11,839,334
Subsidiary Crops	4,446,330	6,394,028	4,446,330	6,394,028
Kethata Aruna (Compulsory Crop Insurance)	1,764,969,868	2,116,105,890	1,764,969,868	2,116,105,890
	1,780,680,767	2,138,394,861	1,780,680,767	2,138,394,861

Note 9.2 - Other Operational Expenses

Insurance Incentive	13,515,399	628,348	13,042,496	281,705
Movable Property-Third party Insurance Incentive	67,101,840	67,659,676	65,393,400	66,866,733
Movable Property-Product Promotion and Incentive	18,056,415	7,740,142	18,056,415	7,740,142
Suwasetha Incentive	402,715	281,380	402,715	281,380
Crop Assessment	9,863,370	5,274,632	9,863,370	5,274,632
Livestock	4,739,160	1,179,281	4,739,160	1,179,281
Commission for Pension Payments	16,015,642	15,518,157	-	-
	129,694,540	98,281,615	111,497,555	81,623,872

NOTE 10 - OTHER INCOME

Disposal Of Fixed Assets	49,715	256,473	49,715	205,913
Amortization Of Government Grant	15,825,905	12,597,875	14,615,200	11,532,853
Sundry Income	2,038,434	972,934	1,930,351	932,516
Bad Debts Over Provision	56,587	-	56,587	-
Service Fees From Bank	555,300	1,677,350	555,300	1,677,350
Government Grant	1,500,000	1,500,000	-	-
Administration Income	2,188,285	1,219,255	-	-
	22,214,226	18,223,887	17,207,153	14,348,633

AGRICULTURAL & AGRARIAN INSURANCE BOARD

NOTES TO THE INCOME STATEMENT

AGRICULTURAL & AGRARIAN INSURANCE BOARD (GROUP)		AGRICULTURE INSURANCE SCHEME	
31.12.2024	31.12.2023	31.12.2024	31.12.2023
Rs.	Rs.	Rs.	Rs.

NOTE 11 - ADMINISTRATIVE EXPENSES

Salaries & Wages	271,939,434	209,837,893	135,547,011	103,777,380
Contribution E.P.F.	34,220,931	25,357,518	17,052,147	12,527,325
Contribution E.T.F.	6,845,104	5,151,215	3,410,888	2,541,336
Traveling & Subsistence	23,906,622	22,419,466	11,953,311	11,153,029
Overtime	8,592,507	6,611,628	4,141,154	3,179,260
Daily Pay	1,058,921	1,065,951	504,341	503,348
Medical Expenses	3,470,700	3,519,800	1,735,350	1,759,900
Allowance to Board Members	677,000	690,500	406,200	414,300
Gratuity	10,187,207	8,700,946	5,324,589	4,059,133
TAC and other Committee Allowances	451,000	-	383,000	-
Welfare	3,532,798	2,870,641	1,766,399	1,435,321
Allowance to employees	7,828,879	7,650,235	7,345,000	7,092,499
Fuel	24,935,762	23,048,817	16,956,318	15,673,196
Stationery	18,189,594	14,220,235	8,634,249	6,569,140
Entertainment Allowance	1,131,122	1,339,079	676,895	797,953
Legal Fees	2,132,524	2,684,116	2,132,524	2,684,116
Transport	983,709	831,201	983,709	829,151
Printing	19,937,130	29,632,464	18,737,824	28,158,447
Publicity & Training	16,176,284	18,591,535	12,848,687	14,276,533
Uniform	1,568,700	-	784,350	-
Rent	28,596,711	24,757,077	15,728,191	13,616,392
Telephone	17,919,351	7,417,046	9,847,970	4,079,375
Postage	10,371,544	10,150,805	1,855,585	1,933,538
Water	1,156,013	971,825	635,807	534,504
News paper & Advertisement	891,530	1,094,940	891,530	1,094,940
Security	3,480,463	3,690,603	2,610,347	2,767,952
Electricity	7,475,525	6,268,729	4,111,539	3,447,801
Vehicles Rent & Maintenance	27,107,243	26,423,692	15,451,128	15,061,504
Maintenance - Buildings	3,432,072	9,918,535	1,887,640	5,403,362
Maintenance - Office Equipment's	1,843,412	1,921,451	1,316,147	1,441,088
Labour Charges	1,890,310	2,275,685	1,890,310	2,213,115
Translation Fees	91,493	74,339	91,493	74,339
Computer Expenses	2,339,741	4,254,662	1,478,640	2,679,890
Miscellaneous Expenses	64,526	3,500	64,526	3,500
Depreciation	43,690,621	27,335,936	41,644,775	25,683,272
Bad Debts	-	58,666	-	58,666
Audit Fees	1,428,650	1,878,895	896,330	1,191,895
Consultation Fees	1,832,703	1,216,000	1,832,703	1,148,000
	611,377,838	513,935,624	353,558,609	299,864,500

NOTE 12 - FINANCE CHARGES

Bank Charges	481,549	282,068	346,723	214,664
Interest on loan	46,482,878	62,601,947	-	-
	46,964,427	62,884,014	346,723	214,664

NOTE 13 - INCOME TAX

Income Tax Liability	124,226,159	150,084,498	124,226,159	150,084,498
	124,226,159	150,084,498	124,226,159	150,084,498