



ජාතික විගණන කාර්යාලය

தேசிய கணக்காய்வு அலுவலகம்

NATIONAL AUDIT OFFICE



මගේ අංකය
எனது இல.
My No.

එම්එස්සී/සී/එස්පීඑම්සී/1/24/28

ඔබේ අංකය
உமது இல.
Your No.

දිනය
திகதி
Date

2025 ජූනි 12 දින

සභාපති

රාජ්‍ය ඖෂධ නිෂ්පාදන සංස්ථාව



රාජ්‍ය ඖෂධ නිෂ්පාදන සංස්ථාවේ 2024 දෙසැම්බර් 31 දිනෙන් අවසන් වර්ෂය සඳහා වූ මූල්‍ය ප්‍රකාශන සහ වෙනත් නෛතික හා නියාමන අවශ්‍යතා පිළිබඳව 2018 අංක 19 දරන ජාතික විගණන පනතේ 12 වන වගන්තිය ප්‍රකාරව විගණකාධිපති වාර්තාව

යථෝක්ත වාර්තාව මේ සමඟ එවා ඇත.

ජී. එච්. ඩී. ධර්මපාල

වැඩ බලන විගණකාධිපති

Noted
14/6/2025

17/06/2025

පිටපත් - 01. ලේකම්, සෞඛ්‍ය අමාත්‍යාංශය

02. ලේකම්, මුදල් ක්‍රම සම්පාදන සහ ආර්ථික සංවර්ධන අමාත්‍යාංශය

17/06/2025





ජාතික විගණන කාර්යාලය

தேசிய கணக்காய்வு அலுவலகம்

NATIONAL AUDIT OFFICE



මගේ අංකය
எனது இல.
My No.

එම්එස්/සී/එස්පීඑම්සී/1/24/28

ඔබේ අංකය
உமது இல.
Your No.

දිනය
திகதி
Date

2025 ජූනි 12 දින

සභාපති

රාජ්‍ය ඖෂධ නිෂ්පාදන සංස්ථාව

රාජ්‍ය ඖෂධ නිෂ්පාදන සංස්ථාවේ 2024 දෙසැම්බර් 31 දිනෙන් අවසන් වර්ෂය සඳහා වූ මූල්‍ය ප්‍රකාශන සහ වෙනත් තෛතික හා නියාමන අවශ්‍යතා පිළිබඳව 2018 අංක 19 දරන ජාතික විගණන පනතේ 12 වන වගන්තිය ප්‍රකාරව විගණකාධිපති වාර්තාව.

1. මූල්‍ය ප්‍රකාශන

1.1 මතය

රාජ්‍ය ඖෂධ නිෂ්පාදන සංස්ථාවේ 2024 දෙසැම්බර් 31 දිනට මූල්‍ය තත්ත්ව ප්‍රකාශනය සහ එදිනෙන් අවසන් වර්ෂය සඳහා වූ විස්තීර්ණ ආදායම් ප්‍රකාශනය, හිමිකම් වෙනස්වීමේ ප්‍රකාශනය සහ එදිනෙන් අවසන් වර්ෂය සඳහා මුදල් ප්‍රවාහ ප්‍රකාශනය සහ ප්‍රමාණාත්මක ගිණුම්කරණ ප්‍රතිපත්තිවලට අදාළ තොරතුරු ද ඇතුළත් මූල්‍ය ප්‍රකාශනවලට අදාළ සටහන් වලින් සමන්විත 2024 දෙසැම්බර් 31 දිනෙන් අවසන් වර්ෂය සඳහා වූ මූල්‍ය ප්‍රකාශන, ශ්‍රී ලංකා ප්‍රජාතාන්ත්‍රික සමාජවාදී ජනරජයේ ආණ්ඩුක්‍රම ව්‍යවස්ථාවේ 154(1) ව්‍යවස්ථාව සමඟ සංයෝජිතව කියවිය යුතු 2018 අංක 19 දරන ජාතික විගණන පනතේ සහ 1971 අංක 38 දරන මුදල් පනතේ විධිවිධාන ප්‍රකාර මාගේ විධානය යටතේ විගණනය කරන ලදී. ආණ්ඩුක්‍රම ව්‍යවස්ථාවේ 154 (6) ව්‍යවස්ථාව ප්‍රකාරව මාගේ වාර්තාව යථා කාලයේදී පාර්ලිමේන්තුවේ සභාගත කරනු ලැබේ.

සංස්ථාවේ මූල්‍ය ප්‍රකාශන තුළින් 2024 දෙසැම්බර් 31 දිනට මූල්‍ය තත්ත්වය සහ එදිනෙන් අවසන් වර්ෂය සඳහා එහි මූල්‍ය ක්‍රියාකාරිත්වය හා මුදල් ප්‍රවාහ ශ්‍රී ලංකා ගිණුම්කරණ ප්‍රමිතීන්ට අනුකූලව සත්‍ය හා සාධාරණ තත්ත්වයක් පිළිබිඹු කරන බව මා දරන්නා වූ මතය වේ.

1.2 මතය සඳහා පදනම

ශ්‍රී ලංකා විගණන ප්‍රමිතීන්ට (ශ්‍රී.ලං.වි.ප්‍ර) අනුකූලව මා විගණනය සිදු කරන ලදී. මෙම විගණන ප්‍රමිති යටතේ වූ මාගේ වගකීම, මෙම වාර්තාවේ මූල්‍ය ප්‍රකාශන විගණනය සම්බන්ධයෙන් විගණකගේ වගකීම යන කොටසේ තවදුරටත් විස්තර කර ඇත. මාගේ මතය සඳහා පදනමක් සැපයීම උදෙසා මා විසින් ලබාගෙන ඇති විගණන සාක්ෂි ප්‍රමාණවත් සහ උචිත බව මාගේ විශ්වාසයයි.

1.3 සංස්ථාවේ 2024 වාර්ෂික වාර්තාවේ ඇතුළත් අනෙකුත් තොරතුරු

මෙම විගණන වාර්තාවේ දිනට පසුව මට ලබාදීමට බලාපොරොත්තු වන සංස්ථාවේ 2024 වාර්ෂික වාර්තාවේ ඇතුළත් කර ඇති නමුත් මූල්‍ය ප්‍රකාශන සහ ඒ පිළිබඳව වූ මගේ විගණන වාර්තාවේ ඇතුළත් නොවන තොරතුරු, අනෙකුත් තොරතුරු යන්නෙන් අදහස් වේ. මෙම අනෙකුත් තොරතුරු සඳහා කළමනාකරණය වගකිව යුතුය.

මූල්‍ය ප්‍රකාශන සම්බන්ධයෙන් වූ මගේ මතයෙන් අනෙකුත් තොරතුරු ආවරණය නොකරන අතර මම ඒ පිළිබඳ කිසිදු ආකාරයක සහතිකවීමක් හෝ මතයක් ප්‍රකාශ නොකරමි.

මූල්‍ය ප්‍රකාශන පිළිබඳ මගේ විගණනයට අදාළව, මගේ වගකීම වන්නේ ඉහත හඳුනාගත් අනෙකුත් තොරතුරු ලබා ගත හැකි වූ විට කියවීම සහ එසේ කිරීමේදී අනෙකුත් තොරතුරු මූල්‍ය ප්‍රකාශන සමඟ



හෝ විගණනයේදී හෝ වෙනත් ආකාරයකින් ලබාගත් මගේ දැනුම අනුව ප්‍රමාණාත්මක වශයෙන් නොගැලපෙනවාද යන්න සලකා බැලීමයි.

සංස්ථාවේ 2024 වාර්ෂික වාර්තාව කියවන විට, එහි ප්‍රමාණාත්මක වරදවා දැක්වීම් ඇති බව මම නිගමනය කළහොත්, නිවැරදි කිරීම සඳහා පාලනය කරන පාර්ශවයන් වෙත එම කරුණු සන්නිවේදනය කළ යුතුය. තව දුරටත් නිවැරදි නොකළ වරදවා දැක්වීම් තිබේ නම්, ඒවා ආණ්ඩුක්‍රම ව්‍යවස්ථාවේ 154(6) ව්‍යවස්ථාව ප්‍රකාරව මා විසින් යථා කාලයේදී පාර්ලිමේන්තුවේ සභාගත කරනු ලබන වාර්තාවට ඇතුළත් කරනු ඇත.

1.4 මූල්‍ය ප්‍රකාශන පිළිබඳ කළමනාකරණයේ සහ පාලනය කරන පාර්ශවයන්ගේ වගකීම

මෙම මූල්‍ය ප්‍රකාශන ශ්‍රී ලංකා ගිණුම්කරණ ප්‍රමිති වලට අනුකූලව පිළියෙල කිරීම හා සාධාරණ ලෙස ඉදිරිපත් කිරීම සහ වංචා හෝ වැරදි හේතුවෙන් ඇතිවිය හැකි ප්‍රමාණාත්මක සාවද්‍ය ප්‍රකාශනයන්ගෙන් තොරව මූල්‍ය ප්‍රකාශන පිළියෙල කිරීමට හැකිවනු පිණිස අවශ්‍ය වන අභ්‍යන්තර පාලනයන් තීරණය කිරීම කළමනාකරණයේ වගකීම වේ.

මූල්‍ය ප්‍රකාශන පිළියෙල කිරීමේදී, සංස්ථාව අඛණ්ඩව පවත්වාගෙන යාමේ හැකියාව තීරණය කිරීම කළමනාකරණයේ වගකීමක් වන අතර, කළමනාකාරිත්වය සංස්ථාව ඇවර කිරීමට අදහස් කරන්නේ නම් හෝ වෙනත් විකල්පයක් නොමැති විටදී මෙහෙයුම් නැවැත්වීමට කටයුතු කරන්නේ නම් හැර අඛණ්ඩ පැවැත්මේ පදනම මත ගිණුම් තැබීම හා සංස්ථාවේ අඛණ්ඩ පැවැත්මට අදාළ කරුණු අනාවරණය කිරීමද කළමනාකරණයේ වගකීමකි.

සංස්ථාවේ මූල්‍ය වාර්තාකරණ ක්‍රියාවලිය සම්බන්ධව පරීක්ෂා කිරීමේ වගකීම, පාලනය කරන පාර්ශවයන් විසින් දරනු ලබයි.

2018 අංක 19 දරන ජාතික විගණන පනතේ 16 (1) උප වගන්තිය ප්‍රකාරව, සංස්ථාවේ වාර්ෂික සහ කාලීන මූල්‍ය ප්‍රකාශන පිළියෙල කිරීමට හැකිවන පරිදි ස්වකීය ආදායම්, වියදම්, වත්කම් හා බැරකම් පිළිබඳ නිසි පරිදි පොත්පත් හා වාර්තා පවත්වාගෙන යා යුතුය.

1.5 මූල්‍ය ප්‍රකාශන විගණනය සම්බන්ධයෙන් විගණකගේ වගකීම

සමස්තයක් ලෙස මූල්‍ය ප්‍රකාශන, වංචා සහ වැරදි නිසා ඇතිවන ප්‍රමාණාත්මක සාවද්‍ය ප්‍රකාශනයන්ගෙන් තොර බවට සාධාරණ තහවුරුවක් ලබාදීම සහ මාගේ මතය ඇතුළත් විගණන වාර්තාව නිකුත් කිරීම මාගේ අරමුණ වේ. සාධාරණ සහතිකවීම උසස් මට්ටමේ සහතිකවීමක් වන නමුත්, ශ්‍රී ලංකා විගණන ප්‍රමිති ප්‍රකාරව විගණනය සිදු කිරීමේදී එය සෑමවිටම ප්‍රමාණාත්මක සාවද්‍ය ප්‍රකාශනයන් අනාවරණය කරගන්නා බවට වන තහවුරු කිරීමක් නොවනු ඇත. වංචා සහ වැරදි තනි හෝ සාමූහික ලෙස බලපෑම නිසා ප්‍රමාණාත්මක සාවද්‍ය ප්‍රකාශනයන් ඇතිවිය හැකි අතර, එහි ප්‍රමාණාත්මකභාවය මෙම මූල්‍ය ප්‍රකාශන පදනම් කරගනිමින් පරිශීලකයන් විසින් ගනු ලබන ආර්ථික තීරණ කෙරෙහි වන බලපෑම මත රඳා පවතී.

ශ්‍රී ලංකා විගණන ප්‍රමිති ප්‍රකාරව විගණනයේ කොටසක් ලෙස මා විසින් විගණනයේදී වෘත්තීය විනිශ්චය සහ වෘත්තීය සැකමුසුබවින් යුතුව ක්‍රියාකරන ලදී. මා විසින් තවදුරටත්,

- ප්‍රකාශ කරන ලද විගණන මතයට පදනමක් සපයා ගැනීමේදී වංචා හෝ වැරදි හේතුවෙන් මූල්‍ය ප්‍රකාශනවල ඇති විය හැකි ප්‍රමාණාත්මක සාවද්‍ය ප්‍රකාශනයන් ඇතිවීමේ අවදානම් හඳුනාගැනීම හා තක්සේරු කිරීම සඳහා අවස්ථාවෝචිතව උචිත විගණන පරිපාටි සැලැස්වීම් කර ක්‍රියාත්මක කරන ලදී. වරදවා දැක්වීම් හේතුවෙන් සිදුවන ප්‍රමාණාත්මක සාවද්‍ය ප්‍රකාශනයන්ගෙන් සිදුවන බලපෑමට වඩා වංචාවකින් සිදුවන්නා වූ බලපෑම ප්‍රබල වන්නේ ඒවා දුස්සන්ධානයෙන්, ව්‍යාජ ලේඛන සැකසීමෙන්,

වේතනාන්විත මගහැරීමෙන්, වරදවා දැක්වීමෙන් හෝ අභ්‍යන්තර පාලනයන් මගහැරීමෙන් වැනි හේතු නිසා වන බැවිනි.

- අභ්‍යන්තර පාලනයේ සඵලදායීත්වය පිළිබඳව මතයක් ප්‍රකාශ කිරීමේ අදහසින් නොවුවද, අවස්ථාවෝචිතව උචිත විගණන පරිපාටි සැලසුම් කිරීම පිණිස අභ්‍යන්තර පාලනය පිළිබඳව අවබෝධයක් ලබාගන්නා ලදී.
- භාවිතා කරන ලද ගිණුම්කරණ ප්‍රතිපත්තිවල උචිතභාවය, ගිණුම්කරණ ඇස්තමේන්තුවල සාධාරණත්වය සහ කළමනාකරණය විසින් කරන ලද සම්බන්ධිත හෙළිදරව්කිරීම් අගයන ලදී.
- සිද්ධීන් හෝ තත්ත්වයන් හේතුවෙන් සංස්ථාවේ අඛණ්ඩ පැවැත්ම පිළිබඳ ප්‍රමාණාත්මක අවිනිශ්චිතතාවයක් තිබේද යන්න සම්බන්ධයෙන් ලබාගත් විගණන සාක්ෂි මත පදනම්ව ගිණුම්කරණය සඳහා ආයතනයේ අඛණ්ඩ පැවැත්ම පිළිබඳ පදනම යොදා ගැනීමේ අදාලත්වය තීරණය කරන ලදී. ප්‍රමාණවත් අවිනිශ්චිතතාවයක් ඇති බවට මා නිගමනය කරන්නේ නම් මූල්‍ය ප්‍රකාශනවල ඒ සම්බන්ධයෙන් වූ හෙළිදරව්කිරීම් වලට මාගේ විගණන වාර්තාවේ අවධානය යොමු කළ යුතු අතර, එම හෙළිදරව්කිරීම් ප්‍රමාණවත් නොවන්නේ නම් මාගේ මතය විකරණය කළ යුතුය. කෙසේ වුවද, අනාගත සිද්ධීන් හෝ තත්ත්වයන් මත අඛණ්ඩ පැවැත්ම අවසන් වීමට හැකිය.
- මූල්‍ය ප්‍රකාශනවල ව්‍යුහය හා අන්තර්ගතය සඳහා පාදක වූ ගනුදෙනු හා සිද්ධීන් උචිත හා සාධාරණව ඇතුළත්වී ඇති බව සහ හෙළිදරව් කිරීම් ඇතුළත් මූල්‍ය ප්‍රකාශනවල සමස්ත ඉදිරිපත් කිරීම අගයන ලදී.

මාගේ විගණනය තුළදී හඳුනාගත් වැදගත් විගණන සොයාගැනීම්, ප්‍රධාන අභ්‍යන්තර පාලන දුර්වලතා හා අනෙකුත් කරුණු පිළිබඳව පාලනය කරනු ලබන පාර්ශවයන් දැනුවත් කරමි.

2. වෙනත් නෛතික හා නියාමන අවශ්‍යතා පිළිබඳ වාර්තාව

- 2.1 2018 අංක 19 දරන ජාතික විගණන පනතේ පහත සඳහන් අවශ්‍යතාවයන් සම්බන්ධයෙන් විශේෂ ප්‍රතිපාදන ඇතුළත් වේ.
- 2.1.1 2018 අංක 19 දරන ජාතික විගණන පනතේ 12 (අ) වගන්තියේ සඳහන් අවශ්‍යතාවන් අනුව, විගණනය සඳහා අවශ්‍ය සියලු තොරතුරු සහ පැහැදිලි කිරීම් මා විසින් ලබාගන්නා ලද අතර, මාගේ පරීක්ෂණයෙන් පෙනී යන ආකාරයට නිසි මූල්‍ය වාර්තා සංස්ථාව පවත්වාගෙන ගොස් තිබුණි.
- 2.1.2 2018 අංක 19 දරන ජාතික විගණන පනතේ 6 (1) (ඇ) (iii) වගන්තියේ සඳහන් අවශ්‍යතාවය අනුව සංස්ථාවේ මූල්‍ය ප්‍රකාශන ඉකුත් වර්ෂය සමඟ අනුරූප වේ.
- 2.1.3 2018 අංක 19 දරන ජාතික විගණන පනතේ 6 (i) (ඇ) (iv) වගන්තියේ සඳහන් අවශ්‍යතාවය අනුව ඉකුත් වර්ෂයේදී මා විසින් සිදුකරන ලද නිර්දේශයන් ඉදිරිපත් කරන ලද මූල්‍ය ප්‍රකාශනවල ඇතුළත්ව ඇත.
- 2.2 අනුගමනය කරන ලද ක්‍රියාමාර්ග සහ ලබා ගන්නා ලද සාක්ෂි මත හා ප්‍රමාණාත්මක කරුණුවලට සීමා කිරීම තුළ, පහත සඳහන් ප්‍රකාශ කිරීමට තරම් කිසිවක් මාගේ අවධානයට ලක් නොවීය.
- 2.2.1 2018 අංක 19 දරන ජාතික විගණන පනතේ 12 (ඇ) වගන්තියේ සඳහන් අවශ්‍යතාවය අනුව සංස්ථාවේ පාලක මණ්ඩලයේ යම් සාමාජිකයෙකුට සංස්ථාව සම්බන්ධවී යම් ගිවිසුමක් සම්බන්ධයෙන් සෘජුව හෝ අන්‍යාකාරයකින් සාමාන්‍ය ව්‍යාපාරික තත්ත්වයෙන් බැහැරව සම්බන්ධයක් ඇති බව.

2.2.2 2018 අංක 19 දරන ජාතික විගණන පනතේ 12 (ඊ) වගන්තියේ සඳහන් අවශ්‍යතාවය අනුව පහත සඳහන් නිරීක්ෂණ හැර යම් අදාළ ලිඛිත නීතියකට හෝ සංස්ථාවේ පාලක මණ්ඩලය විසින් නිකුත් කරන ලද වෙනත් පොදු හෝ විශේෂ විධානවලට අනුකූල නොවන ලෙස ක්‍රියා කර ඇති බව.

නීති, රීති හා රෙගුලාසි වලට යොමුව

අනුකූල නොවීම

(අ) 2015 අංක 05 දරන ජාතික ඖෂධ නියාමන අධිකාරී පනත

(i) 64(1) වගන්තිය

සමාලෝචිත වර්ෂයේ ලියාපදිංචිය අළුත්කළ යුතු ඖෂධ 08 කට අදාළ ලියකියවිලි ඖෂධ නියාමන අධිකාරියට නිසි කාලසීමාව තුළ ඉදිරිපත් නොකිරීම හේතුවෙන් එම ඖෂධ සඳහා ලියාපදිංචිය අළුත්කිරීමට දින 107 ත් 219 ත් අතර පරාසයක කාල සීමාවක් ප්‍රමාද වී තිබුණි.

(ii) 64(2) වගන්තිය

ඖෂධ 07 ක ලියාපදිංචිය අළුත් කිරීම සඳහා අදාළ ගාස්තු ගෙවා තිබුණද අවශ්‍ය ලියකියවිලි ඉදිරිපත් නොකිරීම හේතුවෙන් ඖෂධ නියාමන අධිකාරිය විසින් එම ඖෂධ සඳහා ලියාපදිංචිය අළුත් කිරීම ප්‍රමාද කර තිබුණි.

(ආ) ශ්‍රී ලංකා ප්‍රජාතාන්ත්‍රික සමාජවාදී ජනරජයේ මුදල් රෙගුලාසි සංග්‍රහය

(i) 3(2)(iii) මුදල් රෙගුලාසි

රටේ මූලික ඖෂධ අවශ්‍යතාව ආවරණය කරන නිෂ්පාදන කර්මාන්ත ශාලා 05 ක් පිහිටුවීමේ අරමුණින් ආරම්භ කරන ලද ලෝටස් ෆාමා ව්‍යාපෘතිය සඳහා පූර්ව ශක්‍යතා අධ්‍යයනයක් කර නොතිබූ අතර 2021 සිට සමාලෝචිත වර්ෂය දක්වා ප්‍රසම්පාදන කටයුතු හා සේවක වැටුප් මෙන්ම අදාළ ඉඩම මිලදී ගැනීමට පිළිවෙලින් රු.මිලියන 55.58 ක්, රු.මිලියන 322.41 ක් ලෙස එකතුව රු.මිලියන 377.99 ක් ගෙවා තිබුණි.

(ii) 110 මුදල් රෙගුලාසි

හානි පාඩු ලේඛනයක් පවත්වාගෙන ගොස් නොතිබුණි.

(ඇ) ශ්‍රී ලංකා ප්‍රජාතාන්ත්‍රික සමාජවාදී ජනරජයේ ආයතන සංග්‍රහයේ VI වැනි පරිච්ඡේදය 2.10 ඡේදය

වැඩ බැලීම හා පරිවාසික පත්වීම් ඇතුළුව සියළුම පත්වීම්, වැටුප් වර්ධක වෙනස්කම්, සේවයෙන් පහකිරීම්, ඉල්ලා අස්වීම් හා විශ්‍රාම ගැන්වීම්, නැවත සේවයේ පිහිටුවීම් හා මරණයන් පිළිබඳ සම්පූර්ණ විස්තර ඒ ඒ අවස්ථාවලදී විගණකාධිපතිට වාර්තා කළ යුතු වුවද, ඒ අනුව කටයුතු කර නොතිබුණි.

(ඈ) 1997 පෙබරවාරි 03 දිනැති අංක 6/97 දරන රාජ්‍ය පරිපාලන චක්‍රලේඛයේ 2 වන ඡේදය.

වැඩ බැලීමේ කාලය මාස 3 ක උපරිමයකට යටත් විය යුතු වුවද, නියෝජ්‍ය සාමාන්‍යාධිකාරී වට්ටෝරු හා පර්යේෂණ තනතුර සඳහා අඛණ්ඩව වර්ෂ 09 කට අධික කාලයක් වැඩ බැලීමේ පදනම මත නිලධාරියෙකු බඳවා ගෙන රු. 1,541,368 ක වැඩ බැලීමේ දීමනාවක් ගෙවා



නිවුණි. ඊට අමතරව 2022 දෙසැම්බර් 31 දින සිට නියෝජ්‍ය සාමාන්‍යාධිකාරී මානව සම්පත් හා නියෝජ්‍ය සාමාන්‍යාධිකාරී අලෙවි තනතුරු 02 සඳහා වැඩ බැලීමේ පදනම මත නිලධාරීන්ගෙන් දෙදෙනෙකු පත් කර තිබුණි.

- (ඉ) 2020 ඔක්තෝබර් 26 දිනැති අංක 02/2020 දරන කළමනාකරණ සේවා චක්‍රලේඛයේ VI ඡේදය
 අනුමත කාර්ය මණ්ඩලයේ සේවකයින් විශ්‍රාම යෑමේදී අදාළ පුරප්පාඩු පිරවීම සඳහා විධිමත් අනුප්‍රාප්තික සැලැස්මක් සකස් කළ යුතු වුවද ඒ අනුව කටයුතු කර නොතිබුණි.
- (ඊ) 2015 මැයි 15 දිනැති අංක මු.අ 01/2015/01 දරන මුදල් අමාත්‍යාංශ චක්‍රලේඛයේ 3 ඡේදය (අ) හා 2023 මාර්තු 14 දිනැති සෞඛ්‍ය අමාත්‍යාංශ ජ්‍යෙෂ්ඨ සහකාර ලේකම් (පාලන) ගේ ලිපිය
 නියම කරන ලද උපදෙස් වලින් බැහැරව අනියම් දීමනා හා සංයුක්ත දීමනා ලෙස වැඩිපුර ගෙවා තිබූ රු.1,689,108 ක් සමාලෝචිත වර්ෂය අවසාන වන විටත් නැවත අයකර ගැනීමට කටයුතු කර නොතිබුණි.
- (උ) රජයේ ප්‍රසම්පාදන මාර්ගෝපදේශ සංග්‍රහයේ 4.2.1 හා 4.2.2
 අවම වශයෙන් වර්ෂ 03ක කාලයක් සඳහා අපේක්ෂිත ප්‍රසම්පාදන සැලැස්මක්ද සෑම ප්‍රසම්පාදනයක් ආරම්භයේ සිට අවසානය දක්වා වූ එක් එක් ප්‍රසම්පාදන ක්‍රියාවන්හි පියවර කාල ක්‍රමානුගතව විස්තර කරන ප්‍රසම්පාදන කාල සටහනක්ද පිළියෙල කර නොතිබුණි.
- (ඌ) 2021 නොවැම්බර් 16 දිනැති අංක 01/2021 දරන රාජ්‍ය ව්‍යාපාර චක්‍රලේඛයෙන් ප්‍රකාශිත රාජ්‍ය ව්‍යාපාර සඳහා වූ මෙහෙයුම් අත්පොතේ 5.3 ඡේදය
 2007 අංක 7 දරන සමාගම් පනතේ දක්වා ඇති පරිදි බදු පසු ලාභයෙන් අවම වශයෙන් සියයට නිහක් ඒකාබද්ධ අරමුදලට බැර කරණු ඇතැයි අපේක්ෂා කර ඇති නමුත් 2023 වර්ෂයට අදාළ බදු පසු ලාභයෙන් සියයට 30කට අදාළ කොටස රු.455,566,592 ක් වුවද රු.300,000,000ක් පමණක් ඒකාබද්ධ අරමුදලට බැරකර තිබුණි.
- (එ) 2021 නොවැම්බර් 16 දිනැති අංක 01/2021 දරන චක්‍රලේඛයෙන් ප්‍රකාශිත රාජ්‍ය ව්‍යාපාර සඳහා වූ ආයතනික පාලනය පිළිබඳ මාර්ගෝපදේශය
 - (i) 2.6 ඡේදය
 අනුමත වූ කාර්ය මණ්ඩලය තුළ ඉහළ කළමනාකරන මට්ටමේ සාමාජිකයකුට අදාළ සුදුසුකම් සම්පූර්ණ කළ අධ්‍යක්ෂක මණ්ඩල ලේකම්වරයකු සිටිය යුතු වුවද සුදුසුකම් සහිත අධ්‍යක්ෂක මණ්ඩල ලේකම්වරයකු බඳවා ගැනීමට කටයුතු කර නොතිබුණි.
 - (ii) 3.2 ඡේදය
 ශේෂපත්‍ර දිනයෙන් මාස 5 කට පසුව හා වාර්ෂික වාර්තාව පාර්ලිමේන්තුවට ඉදිරිපත් කිරීමට පෙර වාර්ෂික කාර්ය සාධන සමාලෝචන රැස්වීම් පැවැත්විය යුතු වුවද 2023 වර්ෂය සඳහා වූ යථෝක්ත රැස්වීම පවත්වා නොතිබුණි.
 - (iii) 3.2 ඡේදය ඇමණුම් 01 හි 2 කොටස (අ)
 වාර්ෂික ක්‍රියාකාරී සැලැස්මේ එක් එක් ක්‍රියාකාරම සඳහා මූල්‍ය ඇස්තමේන්තු වටිනාකම සඳහන් කළ යුතු

වුවද, මානව සම්පත් අංශයේ එක් එක් ක්‍රියාකාරකම් සඳහා මූල්‍ය ඇස්තමේන්තු වටිනාකම සඳහන් කර නොතිබුණි.

(iv) 4.3 ඡේදය

අවම වශයෙන් මාස 03 කට වරක් බැගින් අවදානම් කමිටු රැස්වීම් පැවැත්විය යුතු වුවත් සමාලෝචිත වර්ෂයේ රැස්වීම් 02ක් පමණක් පවත්වා තිබුණි.

(ඒ) 2015 ජුනි 04 දිනැති අංක BP/30/15 හා 2022 සැප්තැම්බර් 22 දිනැති අංක BP/62/22 දරණ අධ්‍යක්ෂ මණ්ඩල තීරණය

සංස්ථාවේ සේවකයින් සඳහා ගෙවනු ලබන පා පැදි ණය රු.20,000 සිට රු.75,000 දක්වා වැඩි කර තිබුණු නමුත් ඒ සඳහා රාජ්‍ය ව්‍යාපාර දෙපාර්තමේන්තුවේ අධ්‍යක්ෂ ජෙනරාල්ගේ අනුමැතිය ලබා නොතිබුණි.

(ඔ) සංස්ථාව සහ වෙනත් ඖෂධ නිෂ්පාදකයින් අතර බද්ධ ව්‍යාපාර සඳහා වූ ගිවිසුම

(i) 5.2.4 දරන වගන්තිය

ආයෝජකයන් විසින් ගිවිසුම් ගතවී මාස 03 ක් ඇතුළත සිය නිෂ්පාදනාගාර ඉදිකිරීම් කටයුතු ආරම්භ කළ යුතු වුවද, ආයෝජකයින් 07 දෙනෙකු සම්බන්ධයෙන් අදාළ තොරතුරු පරීක්ෂාකර නොතිබුණි.

(ii) 3.16 වගන්තිය

මෙඩිකොම් බද්ධ ව්‍යාපාරය විසින් ඖෂධ අයිතම 16ක් නිෂ්පාදනය කර රාජ්‍ය ඖෂධ නිෂ්පාදන සංස්ථාව වෙත සැපයීමට නියමිතව තිබුණද සමාලෝචිත වර්ෂය තුළ කිසිම ඖෂධයක් සපයා නොතිබුණි.

2.2.3 2018 අංක 19 දරන ජාතික විගණන පනතේ 12 (උ) වගන්තියේ සඳහන් අවශ්‍යතාවය අනුව සංස්ථාවේ බලතල, කර්තව්‍ය, සහ කාර්යයන්ට අනුකූල නොවන ලෙස කටයුතු කර ඇති බව.

2.2.4 2018 අංක 19 දරන ජාතික විගණන පනතේ 12 (ඌ) වගන්තියේ සඳහන් අවශ්‍යතාවය අනුව පහත සඳහන් නිරීක්ෂණ හැර සංස්ථාවේ සම්පත් සකසුරුවම් ලෙස, කාර්යක්ෂම ලෙස සහ ඵලදායී ලෙස කාලසීමාවන් තුළ අදාළ නීතිරීති වලට අනුකූලව ප්‍රසම්පාදනය කර භාවිතා කර නොමැති බව.

(අ) ප්‍රසම්පාදන මාර්ගෝපදේශ සංග්‍රහයේ 4.3 වගන්තිය ප්‍රකාරව ප්‍රසම්පාදනයට අදාළ වන සියළුම ආශ්‍රිත වියදම් ඇතුළුව මුළු පිරිවැය ඇස්තමේන්තුව නොහොත් ඉංජිනේරු ඇස්තමේන්තුව ප්‍රසම්පාදන අස්ථිත්වය විසින් පිළියෙල කළ යුතු බවත් 4.3.2 වගන්තිය ප්‍රකාරව එම මුළු පිරිවැය ඇස්තමේන්තුව දෙපාර්තමේන්තු ප්‍රසම්පාදන කමිටුව විසින් අනුමත කළ යුතු බවත් දක්වා තිබුණද සංස්ථාවේ තත්ත්ව පාලන රසායනාගාරයේ සිවිලිම සැපයීම හා ස්ථාපනය කිරීමේ ප්‍රසම්පාදනය සම්බන්ධයෙන් මුළු පිරිවැය ඇස්තමේන්තුවක් පිළියෙල කර නොතිබු අතර පහත සඳහන් අඩුපාඩුද නිරීක්ෂණය විය.

(i). ප්‍රසම්පාදන මාර්ගෝපදේශ සංග්‍රහයේ 4.1.1 (ඇ) ප්‍රකාරව ප්‍රසම්පාදනයට අවශ්‍ය අරමුදල් ප්‍රතිපාදනය කර ඇති බවට ස්ථිර බැඳීමකින් තොරව ප්‍රසම්පාදන ක්‍රියාවක් ආරම්භ නොකළ යුතු වුවද යටෝක්ත ප්‍රසම්පාදනයට අවශ්‍ය රු.මිලියන 5ක අරමුදල් වලින් රු.මිලියන 03ක් 2024 වාර්ෂික අයවැයට අනුව වෙන්කර තිබූ නමුත් ඉතිරි රු. මිලියන 2 ක අරමුදල ලබාගැනීම සඳහා කොන්ත්‍රාත්කරුට කොන්ත්‍රාත්තුව ප්‍රදානය කරන ලද දිනය වූ 2024.02.02 දින දක්වාම මූල්‍ය අංශයේ අනුමැතිය ලබාගෙන නොතිබුණි.



- (ii). ප්‍රසම්පාදන මාර්ගෝපදේශ සංග්‍රහයේ 5.4.8 වගන්තිය ප්‍රකාරව කොන්ත්‍රාත්කරු විසින් කොන්ත්‍රාත් ගිවිසුම උල්ලංඝනය කළහොත් ප්‍රසම්පාදන අස්ථිත්වය ආරක්ෂා කිරීම සඳහා ඇස්තමේන්තුගත කොන්ත්‍රාත් මුදලින් සියයට පහක මුදලක් කාර්ය සාධන සුරක්ෂණයක් කොන්ත්‍රාත්තුවේ වැඩ නිම කිරීමට අපේක්ෂිත දිනය අවසන් වී තවත් දින 28ක් ඔබ්බට වලංගු වන අයුරින් කොන්ත්‍රාත්කරුගෙන් ලබාගත යුතු වුවද කාර්ය සාධන සුරක්ෂණයක් ලබාගෙන නොතිබුණි.
- (iii). ප්‍රසම්පාදන මාර්ගෝපදේශ සංග්‍රහයේ 3.12.2 වගන්තිය අනුව පූර්ව සුදුසුකම් පරීක්ෂාව යටතේ සමාන කොන්ත්‍රාත් පිළිබඳව ලංසුකරුවන්ගේ පළපුරුද්ද සහ අතීත කාර්ය සාධනය පිළිබඳ තොරතුරු ලංසුකරුවන්ගෙන් ලබාගත යුතු බවට දක්වා තිබුණද, එම තොරතුරු තෝරාගත් ලංසුකරුගෙන් ලබාගෙන නොතිබුණු අතර එම ව්‍යාපාරය ආරම්භ කළ දින වන 2022.12.24 දින සිට වසරක පමණ කාලයක් සඳහා වූ බැංකු ගිණුමක විස්තර පමණක් ඉදිරිපත් කර තිබුණි.
- (iv). ප්‍රසම්පාදන මාර්ගෝපදේශ සංග්‍රහයේ 8.9.1 වගන්තිය ප්‍රකාරව රු. 250,000 ඉක්මවන වැඩ කොන්ත්‍රාත්තුව සඳහා ප්‍රසම්පාදන අස්ථිත්වය විසින් තෝරාගත් ලංසුකරු වෙත විධිමත් ප්‍රතිග්‍රහන ලිපියක් නිකුත් කිරීමත් සමගම විධිමත් කොන්ත්‍රාත් ගිවිසුමක් දෙපාර්ශ්වය විසින් අත්සන් කළ යුතු බව දක්වා තිබුණද අස්ථිත්වය විසින් කොන්ත්‍රාත්තුව සඳහා විධිමත් කොන්ත්‍රාත් ගිවිසුමක් අත්සන් කිරීමට කටයුතු කර නොතිබුණි.

2.3 වෙනත් කරුණු

- (අ) සංස්ථාවේ වෙළඳ ණයගැති වෛද්‍ය සැපයීම් ගිණුම් තුළ ඇතුළත් 2018 සිට 2024 වර්ෂය දක්වා වෛද්‍ය සැපයීම් අංශයට සපයා ඇති බද්ධ ව්‍යාපාර ඖෂධ වලට අදාළ ඉන්වොයිස් සඳහා ඖෂධ මිල විචලනයන් මත හා නියමිත කාල සීමාවට ඖෂධ නොසැපයීම හේතුවෙන් ප්‍රමාද ගාස්තු ලෙස වෛද්‍ය සැපයීම් අංශය විසින් සංස්ථාවෙන් අය කරන ලද රු.1,106,420,551 ක මුදල බද්ධ ව්‍යාපාර වලින් අයකර ගැනීමට කටයුතු කර නොතිබුණි.
- (ආ) බද්ධ ව්‍යාපාර වලින් මිලදී ගැනීම් මත ඇතිවන ණයගිම් ශේෂය ගිවිසුම් ප්‍රකාරව දින 60ක් ඇතුළත නිරවුල් කළ යුතු වුවත් 2024 දෙසැම්බර් 31 දිනට රු.4,399,405,216 ක් වූ බද්ධ ව්‍යාපාර සඳහා ගෙවිය යුතු ශේෂය තුළ දින 60ක් ඉක්මවූ රු.1,661,541,201 ක ශේෂයක් පැවති බව නිරීක්ෂණය විය.
- (ඇ) 2024 දෙසැම්බර් 31 දිනට ජංගම නොවන වත්කම් වල ඇතුළත් පිරිවැය රු. 119,158,776 ක් වූ අයිතම 135ක් භෞතිකව සත්‍යාපනය වී නොතිබුණි.
- (ඈ) කෙරිගෙන යන වැඩ ගිණුමේ රු.73,582,498 ක ශේෂය තුළ වසර 7කට වඩා වැඩි කාලයක් පරිශේෂව පැවැති රු.27,550,136 ක් පිළිබඳ පරීක්ෂා කිරීමේදී එය 2018 සිට මෙතෙක් ඉදිනොකළ සිව්වහල් පරිපාලන ගොඩනැගිල්ලක් වෙනුවෙන් වැය කර තිබුණු අනාර්ථික වියදමක් බව අනාවරණය විය.
- (ඉ) ඖෂධ අමුද්‍රව්‍ය හුවමාරු ක්‍රමය යටතේ ණය පදනම මත සංස්ථාවෙන් බද්ධ ව්‍යාපාර වෙත 2023 මාර්තු 03 දින රු.13,557,223 ක් වටිනා අමුද්‍රව්‍ය තොගයක් නිකුත්කර තිබුණද අදාළ මුදල් වසර දෙකකට වඩා වැඩි කාලයක් තිස්සේ අයකර ගැනීමට කටයුතු කර නොතිබුණි.
- (ඊ) සංස්ථාව විසින් වෛද්‍ය සැපයීම් අංශය වෙත සපයා තිබුණු ඖෂධ වෙනුවෙන් සමාලෝචිත වර්ෂය තුළ අවස්ථා 16කදී මහා භාණ්ඩාගාරයේ මෙහෙයුම් දෙපාර්තමේන්තුවෙන් ලැබී තිබුණු රු.මිලියන 25,780.89ක් අදාළ සැපයුම් ඉන්වොයිස් සමග සැසඳුම් කර නිවැරදිව හඳුනාගැනීමකින් තොරව ණයගැති ගිණුමට බැර කර තිබුණි.
- (උ) පර්යේෂණ හා සංවර්ධනය අංශය විසින් සංවර්ධනය කළ ඖෂධ වෙළඳ පොලේ අධික ඉල්ලුමක් සහිත ඖෂධ වර්ග 08ක්, වාණිජ්‍ය නිෂ්පාදන වශයෙන් ජාතික ඖෂධ නියාමන අධිකාරියේ අනුමැතිය සඳහා

2023 දී ඉදිරිපත් කර තිබුණද, ඒ සමග ඉදිරිපත් කළ යුතු ලියවිලි නිසි පරිදි ඉදිරිපත් නොකිරීම නිසා වර්ෂ 1½ කටත් අධික කාලයක සිට එම වාණිජා නිෂ්පාදන වෙනුවෙන් අනුමැතිය ලැබී නොතිබුණි.

- (ඌ) Flucloxacillin Capsule BP 500 mg හා Mebendazole Tab USP 100 mg යන ඖෂධවල ලියාපදිංචි සහතික පිළිවෙලින් 2024 දෙසැම්බර් 16 හා 17 දින කල් ඉකුත් වී තිබීමත් සංස්ථාව විසින් නියමිත දින වලට එම සහතික නැවත අළුත් කර ගැනීමට කටයුතු නොකිරීමත් පිළිවෙලින් 2025 ජනවාරි 29 දින හා 2025 පෙබරවාරි 01 දින නැවත ජාතික ඖෂධ නියාමන අධිකාරිය විසින් ලියාපදිංචිය අළුත් කිරීමත් හේතුවෙන් වෛද්‍ය සැපයීම් අංශයෙන් ඉල්ලුම් කරන ලද අදාළ ඖෂධ ඇණවුම් වෙනුවෙන් ඖෂධ සැපයීමට සංස්ථාවට නොහැකි වී තිබුණි. ඒ අනුව 2024 දෙසැම්බර් 31 දිනට පිරිවැය රු. 26,177,276 ක් වූ ඖෂධ සංස්ථාවේ වෛද්‍ය සැපයීම් අංශ ගබඩාව තුළ ඉතිරිව තිබුණි.
- (එ) Clopidogrel Tablets USP 75 mg (500 Pack Size) ඖෂධය නව ඖෂධයක් ලෙස සංස්ථාව තුළ නිපදවීම සඳහා 2020 වර්ෂයේ හඳුන්වා දී තිබුණද එහි නිෂ්පාදන සූත්‍රයෙහි පවතින දුර්වලතාවයන් හේතුවෙන් නිපදවීම අසාර්ථක වී තිබුණි. නිෂ්පාදන සූත්‍රය සංවර්ධනය කර මෙම ඖෂධය සංස්ථාව තුළ නිපදවා වෛද්‍ය සැපයීම් අංශයේ අවශ්‍යතා වෙනුවෙන් සැපයුමෙහි නම් සියයට 10ක ලාභයක් ළඟා කර ගැනීමට අවස්ථාව තිබුණද සංස්ථාව එසේ කටයුතු නොකර බද්ධ ව්‍යාපාර හරහා සියයට 6ක ලාභයක් සහිතව ඇසුරුම් 1700ක් පමණක් සපයා තිබුණි.
- (ඒ) 2023 වර්ෂයේදී පෙනිසිලින් කලාපය පුළුල් කිරීම ප්‍රතිසංස්කරණය හා ඖෂධීය උපකරණ මිලදී ගැනීම සඳහා ලෝක බැංකු ආධාර යටතේ රු. 438,146,336 ක් ලැබී තිබූ අතර සංස්ථාවද ඒ වෙනුවෙන් රු.24,895,256 ක පිරිවැයක් දරා තිබුණි. මෙහිදී අධිවේගී කරල් පිරවුම් යන්ත්‍ර හා අනෙකුත් ඖෂධීය යන්ත්‍ර උපකරණ පෙනිසිලින් කලාපයට මිලදී ගැනීම තුළින් යන්ත්‍රාගාරයේ නිෂ්පාදන ධාරිතාවය වැඩිකිරීමටද, Co-Amoxiclav පෙනි වැනි නව නිෂ්පාදන සඳහා නව අඩු ආර්ද්‍රතා ප්‍රදේශයක් සංවර්ධනය කිරීමටද, අපේක්ෂා කර තිබුණි. සමාලෝචිත වර්ෂයේදී පෙනිසිලින් කලාපය තුළ දැනට නිෂ්පාදනය කරමින් පවතින පෙනිසිලින් කරල් වර්ග පහකින් මිලියන 261ක් නිෂ්පාදනය කිරීමට සැලසුම් කර තිබුණද, කරල් මිලියන 191ක් පමණක් නිෂ්පාදනය කිරීමට හැකි වී තිබුණු අතර 2019 වර්ෂයේදී කරල් මිලියන 275ක් නිෂ්පාදනය කර තිබුණි. ඒ අනුව පෙනිසිලින් කලාපය වැඩි දියුණු කළද සැලකිය යුතු ප්‍රගතියක් අත්පත් කරගැනීමට සමත් වී නොතිබුණි.
- (ඔ) රාජ්‍ය ඖෂධ නිෂ්පාදන සංස්ථාව වෙත වෛද්‍ය සැපයීම් අංශයෙන් Tramadol Hydrochloride Capsule 50 mg ඖෂධ කරල් මිලියන 7.5 ක් මිලදී ගැනීම සඳහා 2023 සැප්තැම්බර් 06 දින 2024/SPM/N/R/P/00029 දරණ ඇණවුම ලබා දී තිබුණි. ඒ අනුව 2024 ජනවාරි 06 හා 2024 මැයි 06 යන දිනවල පිළිවෙලින් ඖෂධ කරල් මිලියන 4 ක් හා මිලියන 3.5 ක් බැගින් නියමිත කාල රාමුව තුළ සැපයීම් කළ යුතු වුවද 2024 වර්ෂය තුළ අදාළ ඇණවුම් වෙනුවෙන් ඖෂධ කරල් මිලියන 5.256ක් පමණක් සපයා තිබූ අතර ප්‍රමාද වී ඖෂධ සැපයීම් හේතුවෙන් බිල්පත් 5ක් වෙනුවෙන් වෛද්‍ය සැපයීම් අංශයට රු. මිලියන 1.298ක ප්‍රමාද ගාස්තුවක් ද ගෙවීමට සිදුවී තිබුණි. තවද සංස්ථාවේ අලෙවි සැලැස්මට අනුව ඖෂධයෙන් ඒකක මිලියන 7.5ක් අලෙවි කිරීම තුළින් රු. මිලියන 118.57ක අලෙවි ආදායමක් ලබාගැනීමට අපේක්ෂා කළද සමාලෝචිත වර්ෂය තුළදී රු. මිලියන 60.175ක අලෙවි ආදායමක් පමණක් උපයාගෙන තිබුණි.
- (ඔ) සමාලෝචිත වර්ෂයේ නිෂ්පාදන සැලැස්ම අනුව Metformin BP 500 mg ඖෂධයෙන් ඒකක මිලියන 84ක් නිපදවීමට අපේක්ෂා කළද ඒකක මිලියන 9.28ක් පමණක් නිෂ්පාදනය කර පෞද්ගලික වෙළඳපොළ වෙත නිකුත් කර තිබුණි. මෙම ඖෂධය සංස්ථාව තුළ නිෂ්පාදනය කිරීම මගින් සියයට 12ක ලාභයක් ඉපයීමට හැකියාව තිබුණ ද වෛද්‍ය සැපයීම් අංශයෙන් අංක 2024/SPM/N/R/P/00015 දරණ ඇණවුම යටතේ ලැබුණු රු මිලියන 50ක ඇණවුමක් සැන්ඩ්ස් ඇක්ටිව් බද්ධ ව්‍යාපාරය වෙත ලබාදී සියයට 06 ක ලාභයක් පමණක් උපයාගෙන තිබුණි. තවද, ඖෂධ ඒකක මිලියන 250ක් සපයාගැනීම වෙනුවෙන් වූ වෛද්‍ය සැපයීම් අංශයේ අංක 2024/SPM/N/R/P/00015 දරණ ඖෂධ ඇණවුම සංස්ථාවට හා සංස්ථාවේ බද්ධ ව්‍යාපාර වන සෙලොපන් ලංකා සමාගම වෙත හා සැන්ඩ්ස් ඇක්ටිව් සමාගම වෙත ලබාදී තිබූ අතර සෙලොපන් ලංකා සමාගම නියමිත කාල රාමුව තුළ ඖෂධ

නොසැපයීම් හේතුවෙන් රු. 12,311,005ක දඩ මුදලක් ගෙවීමට සංස්ථාවට සිදුවී තිබුණි. එසේ වුවද අදාළ දඩමුදල් සෙලෝපන් ලංකා සමාගමෙන් අයකර ගැනීමට සංස්ථාව කටයුතු කර නොතිබුණි.

- (ක) සමාලෝචිත වර්ෂයේ අලෙවි සැලැස්ම, නිෂ්පාදන සැලැස්ම හා ප්‍රසම්පාදන සැලැස්ම තුළ ඉහළ වෙළඳපොළ ඉල්ලුමක් ඇති Rosuvastatin Tablets IP 10 mg ඖෂධය නිෂ්පාදනයට, අලෙවියට හා අමුද්‍රව්‍ය මිලදී ගැනීමට සැලසුම් කර නොතිබුණි. 2023 මාර්තු 21 දින ලැබුණු රු. 12,991,560ක් පිරිවැය වූ ඖෂධ අමුද්‍රව්‍ය 75 kg ක් 2024 ජුනි මාසය දක්වා නිෂ්පාදනයට භාවිතා කර නොතිබුණු අතර ආයතනයේ පවතින නිෂ්පාදන පහසුකම් හා ක්‍රියාත්මක කළ හැකි නිෂ්පාදන කාල රාමුව සලකා බලා ඊට අනුගාමීව අමුද්‍රව්‍ය මිලදී ගැනීම සිදු නොකිරීම හේතුවෙන් දරන ලද පිරිවැය සඳහා නිසි ප්‍රතිලාභ අදාළ කාල පරිච්ඡේදය තුළ සංස්ථාව වෙත ලැබී නොතිබුණි. තවද අමුද්‍රව්‍යවල ගුණාත්මකභාවය පිළිබඳව වසරකට පසු එනම් 2024 ජුනි 24 දින පරීක්ෂා කර එම අමුද්‍රව්‍ය තොගය IP පිරිවිතර හා එකඟ නොවන බව සංස්ථාවේ තත්ත්ව පාලන අංශයෙන් තහවුරු කර තිබුණු නමුත් අදාළ තොගය ආපසු යවා ඒ වෙනුවට සැපයුම්කරුගෙන් යෝග්‍ය අමුද්‍රව්‍ය ලබා ගැනීමට කටයුතු කර නොතිබුණි.
- (ඟ) Aspirin AR Tablets 75 mg ඖෂධයේ තාක්ෂණික දෝෂ පැවතියද ඒ පිළිබඳව නොසලකා 2022 හා 2023 වර්ෂය තුළ මිලදී ගෙන තිබුණු 1,786,398ක් පිරිවැය වූ Aspirin AR ඖෂධ අමුද්‍රව්‍ය කි.ග්‍රෑ. 641ක් ඌන උපයෝජිතව ගබඩාවේ පැවතුණි.
- (ච) 2020 වර්ෂයේදී Covid – 19 වසංගතයට භාවිතා කිරීමේ අපේක්ෂාවෙන් මිලදීගෙන තිබුණු 2025 මාර්තු 31 දිනට කල්පිරීමට නියමිත රු. 6,698,610ක් පිරිවැය වූ Chloroquine Phosphate BP අමුද්‍රව්‍ය කි. ග්‍රෑ. 600 සමාලෝචිත වර්ෂයේ ද නිෂ්කාර්යව ගබඩා පරිශ්‍රය තුළ පැවති නමුත්, එම අමුද්‍රව්‍ය සැපයුම්කරුට ප්‍රතිඅපනයනය කිරීමට හෝ වෙනත් පාර්ශවයකට අලෙවි කිරීමට කටයුතු කර නොතිබුණි.
- (ජ) සමාලෝචිත වර්ෂය සඳහා වූ නිෂ්පාදන සැලැස්ම අනුව අයවැයගත නිෂ්පාදනය ඖෂධ ඒකක මිලියන 4,020ක් වූ අතර සත්‍ය නිෂ්පාදනය ඖෂධ ඒකක මිලියන 3,146.54ක් වීමෙන් අහිතකර විචලනය ඖෂධ ඒකක මිලියන 874.3 ක් වී තිබුණි. මෙය ඉකුත් වර්ෂය හා සැසඳීමේදී ඖෂධ ඒකක මිලියන 381.08කින් ඖෂධ නිෂ්පාදනය අඩුවීමකි.
- (ඊ) 2018 සිට 2024 වර්ෂය දක්වා කාලපරිච්ඡේදය තුළ නව ඖෂධ වර්ග 29 ක් පමණ හඳුන්වා දුන්නද ඉහළ ඉල්ලුමක් ඇති ඖෂධ කිහිපයක් හැර අළුතින් හඳුන්වා දුන් ඖෂධ අබණ්ඩව නිෂ්පාදනයට සහ ප්‍රවර්ධනයට ප්‍රමාණවත් අවධානයක් යොමු කර නොතිබීම හේතුවෙන් සංස්ථාවේ නිෂ්පාදන මිශ්‍රණය සඳහා එම හඳුන්වාදීම් වලින් ප්‍රමාණවත් දායකත්වයක් සිදු වී නොතිබුණි.
- (ඔ) සමාලෝචිත වර්ෂයේ නිෂ්පාදනය කර තිබුණු ඇතැම් ඖෂධවල පෙනී කුඩා කොටස් වලට කැඩීයාමේ හැකියාව ඉහළ යාම, ඖෂධ පෙනිවල බරෙහි ඇතිවූ විචලතා, අයහපත් පෙනුම සහ ඖෂධ පෙනි කැඩීමට ඇති වූ අපහසුතා වැනි හේතූන් මත අවස්ථා 14කදී නිෂ්පාදනය අතරමග නවතා අතිරේක පිරිවැයක් දරා නැවත නිෂ්පාදනය කර තිබුණි. එය සාමාන්‍ය නිෂ්පාදන ක්‍රියාවලියෙන් පරිබාහිර ක්‍රියාවක් වන නමුත් සෑම වර්ෂයකම නිෂ්පාදන ක්‍රියාවලියේ සිදු වන මෙම අයහපත් තත්ත්වයන් අවම කර ගැනීමට සුදුසු පාලන ක්‍රම හඳුන්වා දීමට කටයුතු කර නොතිබුණි.
- (ණ) වෛද්‍ය සැපයීම් අංශයට ඖෂධ සැපයීමේදී පිළිපැදිය යුතු කොන්දේසි පිළිබඳව වෛද්‍ය සැපයීම් අංශයේ 2017 අප්‍රේල් 04 දිනැති අංක MSD/SB11/SPMC/ORD/PO/2017 දරණ ලිපිය මගින් දැනුවත් කර තිබුණ ද, සංස්ථාව විසින් බද්ධ ව්‍යාපාර සමඟ ඇති කරගත් ගිවිසුම් වල එම කොන්දේසි ඇතුළත් කිරීමට කටයුතු කර නොතිබුණි. ඒ අනුව වෛද්‍ය සැපයුම් අංශයට බෙදාහරින අවස්ථාව වන විට අදාළ ඖෂධයේ ඵලදායී ජීව කාලය අවම වශයෙන් සියයට 85 ක් පමණ පැවතිය යුතු වුවද බද්ධ ව්‍යාපාර ගිවිසුම් වල එය සියයට 75 ක් විය යුතු බව දක්වා තිබීමත්, ඖෂධ ප්‍රමිතියෙන් බැහැර


අවස්ථාවලදී එම කාණ්ඩයට අදාළ මුළු ඉන්වොයිස් වටිනාකමට සමාන අගයක් හා එම ඖෂධ නිෂ්පාදි විනාශ කිරීම වෙනුවෙන් ඉන්වොයිස් වටිනාකමින් සියයට 25 ක පරිපාලන ගාස්තුවක් අය කරන නමුත් බද්ධ ව්‍යාපාර ගිවිසුම්වල එවැනි කොන්දේසින් ඇතුළත් කර නොතිබීමත්, ප්‍රමාද වී සැපයුම් කළහොත් ඒ සඳහා දඩමුදල් අයකරන බව සඳහන් කර තිබුණද ඒ සම්බන්ධ කොන්දේසින් බද්ධ ව්‍යාපාර ගිවිසුම් වල ඇතුළත් කර නොතිබීමත් හේතුවෙන් සංස්ථාවට පමණක් අදාළ වගකීම් හා අලාභ දැරීමට සිදුව තිබුණි.

- (න) යෝජිත ලෝටස් ආගා නව නිෂ්පාදනාගාරය තුළ රටේ මූලික ඖෂධ අවශ්‍යතාව ආවරණය කෙරෙන නිෂ්පාදන කර්මාන්ත ශාලා 05ක් පිහිටුවීමට සැලසුම් කර තිබුණු අතර වසර 03කට පසුව ඉන් ප්‍රථම අදියර ලෙස මුඛ මාර්ගයෙන් ලබා දෙන සාමාන්‍ය ඖෂධ නිපදවීම සඳහා වන කර්මාන්ත ශාලාවක් පිහිටුවීම වෙනුවෙන් එක්සත් ජනපද ඩොලර් මිලියන 13.1කට සමාන රු.මිලියන 4,349.2ක වියදමක් ඇස්තමේන්තු කර තිබුණි. 2022 ඔක්තෝබර් 20 දිනැති අංක BP/44/22 දරන අධ්‍යක්ෂ මණ්ඩල පත්‍රිකාව හා ඔක්තෝබර් 07 දිනැති අධ්‍යක්ෂ මණ්ඩල තීරණය අනුව මෙම ව්‍යාපෘතිය යටතේ අපේක්ෂිත නිෂ්පාදනාගාර 03 ක් ඉදිකිරීමට අක්කර 20ක වපසරිය ප්‍රමාණවත් බව දක්වා තිබුණද රු. මිලියන 322.4ක් වැයකර අක්කර 65ක් මිලදී ගෙන තිබුණි. තවද, 2024 පෙබරවාරි 02 දින රැස් වූ අමාත්‍ය මණ්ඩලය පත් කළ ප්‍රසම්පාදන කමිටුව විසින් ව්‍යාපෘතියට අදාළ සෑම ක්ෂේත්‍රයක්ම ආවරණය වන පරිදි ශක්‍යතා අධ්‍යයනයක් සිදුකළ යුතු බව දන්වා තිබුණද, ඒ සඳහා කටයුතු කර නොතිබුණි. 2022 සිට 2026 දක්වා වූ පස් අවුරුදු සැලැස්මට අනුව මෙම ව්‍යාපෘතිය වසර 03කදී නිම කිරීමට බලාපොරොත්තු වුවද විගණිත දිනය වූ 2025 මැයි 27 දින වන විට වසර 03කුත් මාස 05ක් ඉකුත් වී තිබුණද භෞතික ප්‍රගතිය ශුන්‍ය වී තිබුණි.
- (ද) වර්ග අඩි 18,439 පමණ වපසරියකින් යුත් සංස්ථාව සතු බුලත්සිංහල පිහිටි සිව් මහල් ගොඩනැගිල්ලේ වර්ග අඩි 3,762 පමණ වන බිම් මහල පමණක් සංස්ථාවේ ගබඩා කටයුතු වෙනුවෙන් උපයෝජනය කර තිබුණද, වර්ග අඩි 10,837 ක පමණ වපසරියකින් යුත් අනෙකුත් මහල් 3 හි ප්‍රශස්ත භාවිතයකින් තොරව නිෂ්කාර්යව තිබුණි. තවද ගොඩනැගිල්ල තුළ පොදු පරීක්ෂණ රසායනාගාරයක් සහ පුහුණු පාසලක් ස්ථාපිත කිරීමේ අරමුණින් ලබාගත් ශ්‍රවණාගාර පුටු 30 ක් හා ආලින්ද පුටු 10 ක් වසර 05 ක කාලයක සිට උපයෝජනය කර නොතිබුණු අතර එම භාණ්ඩ විනාශ වෙමින් පැවතුණි.
- (න) සංස්ථාවේ දැනට භාවිතා වන සිසිලන පද්ධතියේ ප්‍රමාණාත්මකභාවය පිළිබඳ 2019 වර්ෂයේදී සිදුකළ සවිස්තරාත්මක බලශක්ති විගණනයේ නිර්දේශයන් ප්‍රකාරව සකස්කළ සිසිලන ඉල්ලුම සපුරාලන කාර්යක්ෂම සිසිලන පද්ධතියක් ස්ථාපනය කිරීමේ යෝජනාවට සංස්ථාවේ අධ්‍යක්ෂ මණ්ඩල අනුමැතිය ලබාදී තිබුණද සමාලෝචිත වර්ෂය අවසාන වන තෙක් එය ක්‍රියාත්මක කර නොතිබුණි.
- (ප) සමාලෝචිත වර්ෂයේ සංස්ථාවේ සමස්ථ විකුණුම් ඇස්තමේන්තුව රු.මිලියන 29,250.25 ක් වූ අතර තත්‍ය විකුණුම් ආදායම රු.මිලියන 28,202.08 ක් වී තිබුණි. 2019 වර්ෂයේ සිට 2024 වර්ෂය දක්වා කාලය තුළ බද්ධ ව්‍යාපාර නිෂ්පාදන වලින් දක්වන දායකත්වය ඉහළ යෑමේ ප්‍රතිඵලයක් වශයෙන් සමස්ථ අලෙවිය වැඩිවී තිබුණද සංස්ථාවේ නිෂ්පාදන තුළින් සංස්ථාවේ අලෙවි ආදායම සඳහා දක්වන දායකත්වය පහළ ගොස් තිබුණි. ඒ අනුව සමාලෝචිත වර්ෂයේ බද්ධ ව්‍යාපාර වලින් සමස්ථ ආදායමට දක්වන දායකත්වය රු.මිලියන 20,149.08 ක් එනම් සියයට 71.4ක්ද සංස්ථාවේ දායකත්වය රු.මිලියන 8,053ක් එනම් සියයට 28.6 ක්ද වී තිබුණි.
- (බ) 2016 වර්ෂයේදී Paracetamol ඖෂධය Pacidol යන වෙළඳනාමය යටතේ වෙළඳපොළට හඳුන්වා දී තිබුණු අතර මෙම ඖෂධයෙන් සමාලෝචිත වර්ෂයේ ඇසුරුම් ඒකක 720,000 ක් අලෙවි කර රු. 178,200,000ක් උපයා ගැනීමට සැලසුම් කර තිබුණි. බෙහෙත් වට්ටෝරු අවශ්‍ය නොවන ඉහළ වෙළඳපොළ ඉල්ලුමක් පවතින මෙම ඖෂධයේ වෙළඳනාමය ප්‍රවර්ධනය කිරීම සඳහාද ප්‍රවර්ධන වියදම් දරා තිබුණද සැලසුම් කළ පරිදි නිෂ්පාදනය සිදුනොවීම හේතුවෙන් සමාලෝචිත වර්ෂයේ අලෙවිකර තිබුණු ප්‍රමාණය Pacidol ඇසුරුම් ඒකක 114,150ක් වූ අතර ඉන් උපයාගෙන තිබුණු ආදායම රු. 30,513,176ක් පමණක් විය.



- (ම) Ciprofloxacin Tablets USP 500 mg ඖෂධයෙන් 2024 ජනවාරි සිට ඔක්තෝබර් දක්වා දේශීය වෙළඳපොළ බෙදාහරින්නන් විසින් ඖෂධ ඒකක මිලියන 32.81ක් ඉල්ලීම් කර තිබුණි. 2024 ඔක්තෝබර් 23 දින වන විට ඖෂධ ඒකක මිලියන 2.36ක් වැනි ඉතා කුඩා ප්‍රමාණයක් සැපයීම් කර තිබුණි. සමාලෝචිත වර්ෂය සඳහා වූ සංස්ථාවේ අලෙවි සැලැස්මට අනුව Ciprofloxacin USP 250 mg හා 500 mg ඖෂධ පිළිවෙලින් මිලියන 13.5 ක් හා 13.2ක් වශයෙන් අලෙවි කිරීම සඳහා සැලසුම් සකස් කර තිබූ අතර සමාලෝචිත වර්ෂය තුළ Ciprofloxacin Tab 250 mg ඖෂධයෙන් කිසිදු ඒකකයක් නිෂ්පාදනය කිරීමට නිෂ්පාදන අංශය අපොහොසත් වී තිබුණි. දේශීය වෙළඳපොළ බෙදාහරින්නන්ගෙන් ඉහළ ඉල්ලුමක් සහිත Ciprofloxacin Tab USP 250 mg හා 500 mg ඖෂධ නිෂ්පාදනය කිරීමට Ciprofloxacin HCL USP ඖෂධ අමුද්‍රව්‍ය විශාල වශයෙන් ගබඩාවේ පැවතියද නිෂ්පාදන අංශයට එම ඖෂධ නිසි කාලය තුළ නිෂ්පාදනය කිරීමට නොහැකිවීම නිසා සංස්ථාවට ලැබීමට තිබූ ඉහළ ආදායමක් අහිමි වී තිබුණි.
- (ය) 2025 අප්‍රේල් 30 දිනට සංස්ථාවේ අනුමත සේවක සංඛ්‍යාව 449 ක් වූ අතර තත්‍ය සේවක සංඛ්‍යාව 334ක් වීමෙන් පුරප්පාඩු සේවක සංඛ්‍යාව 115 ක් වී තිබුණි. ඒ අනුව මානව සම්පත් හා මූල්‍ය අංශ වල ප්‍රධාන තනතුරු 02 ක්ද ඇතුළුව තනතුරු 10ක්, විධායක නොවන ශ්‍රේණියේ තනතුරු 82 ක් හා සුළු සේවක තනතුරු 23ක් පුරප්පාඩු වී තිබුණි.
- (ර) බඳවා ගැනීමේ පරිපාටිය 2013 මාර්තු 28 දින කලමනාකරණ සේවා දෙපාර්තමේන්තුව අනුමත කර තිබුණු අතර එම අනුමැතිය ලැබීමෙන් පසු වරින් වර අනුමත කරගත් සංශෝධනයන් හා නව තනතුරු වලින් සමන්විත බඳවාගැනීමේ ක්‍රමවේදයක් අනුගමනය කරන බැවින් බඳවා ගැනීමේ ක්‍රියාවලිය සංකීර්ණ වී තිබූ අතර එකම කාණ්ඩයට අයත් තනතුරු සඳහා විවිධ සුදුසුකම් යටතේ බඳවාගැනීම් කිරීමට මේ යටතේ අවස්ථාව සැලසී තිබුණි.
- (ල) 2018 ඔක්තෝබර් 04 දින සිට 2024 දෙසැම්බර් 01 දක්වා කාල සීමාව තුළ අවස්ථා 6කදී ප්‍රවෘත්ති දැන්වීම් මගින් නියෝජ්‍ය සාමාන්‍යාධිකාරී (වට්ටෝරු හා පරීක්ෂණ) තනතුර සඳහා නිලධාරියෙක් බඳවා ගැනීමට අයදුම්පත් කැඳවා තිබුණද සුදුසු නිලධාරියකු බඳවා ගැනීමට කටයුතු නොකර එම තනතුරේ රාජකාරි ඉටුකිරීම සඳහා 2016 වර්ෂයේ සිට කළමනාකරුවෙකු පත් කර තිබුණි.
- (ව) සංස්ථාවේ අනුමත කාර්ය මණ්ඩලය තුළ අධ්‍යක්ෂ මණ්ඩල ලේකම් තනතුරක් නොතිබුණු අතර, කනිෂ්ඨ කළමනාකරන මට්ටමේ පුද්ගලික ලේකම් තනතුරු 02 ක් පමණක් අනුමත වී තිබුණි. ඒ අනුව අධ්‍යක්ෂක මණ්ඩල පත්‍රිකා හා අධ්‍යක්ෂක මණ්ඩල රැස්වීම් වලට අදාළ යම් කටයුතු සිදු කිරීමේ කාර්යයන්ද පුද්ගලික ලේකම් වෙත ලිඛිතව පවරා තිබුණි.
- (ග) සමාලෝචිත වර්ෂයේ පවත්වන ලද තත්ත්ව පාලන නිලධාරී තනතුරු 02ක් සඳහා බඳවා ගැනීමේ සම්මුඛ පරීක්ෂණයකින් අභ්‍යන්තර අයදුම්කරුවෙකු ලෙස එකී තනතුරක් සඳහා තෝරාගෙන තිබුණු නිලධාරියකුට අදාළ සම්මුඛ පරීක්ෂණයේදී කාර්යය සාධනය සම්බන්ධව ලකුණු 25 ම ලබාදී අනෙකුත් අභ්‍යන්තර අයදුම්කරුවන්ට ලකුණු 5 ක් 7 ක් වැනි අඩු ලකුණු ලබාදී තිබීම හා කාර්යය සාධනය සම්බන්ධව සම්මුඛ පරීක්ෂණ මණ්ඩලයේ සියළුම සාමාජිකයින් එක්ව ලකුණු ලබා දී තිබීම යන කරුණු හේතුවෙන් එම සම්මුඛ පරීක්ෂණ මණ්ඩලය ඉලක්ක ගත අපේක්ෂකයෙකු බඳවා ගැනීමට කටයුතු නොකර ස්වාධීනව හා අපක්ෂපාතීව කටයුතු කර ඇති බවක් විගණනයේදී නිරීක්ෂණය නොවුණි.

සී. එම්. ඩී. ධර්මපාල
විගණකාධිපති (වැ.බ)



State Pharmaceuticals Manufacturing Corporation



Financial Statements

For the year ended 31.12.2024



State Pharmaceuticals Manufacturing Corporation
Statement of Comprehensive Income
For the Year ended 31st December 2024
(All amounts in Sri Lankan Rupees)

Page 01

	Note	<u>2024</u>	<u>2023</u>
Revenue	1	28,202,081,820	29,331,718,691
Cost of Sales	2	(25,219,748,290)	(26,381,969,229)
Gross Profit		2,982,333,530	2,949,749,462
Other Operating Income	3	38,588,211	14,096,336
Administrative Expenses	4	(418,617,627)	(396,275,773)
Selling & Distribution Expenses	5	(86,936,746)	(937,035,896)
Other Operating Expenses	6	(13,526,232)	(22,286,381)
Operating Profit		2,501,841,136	1,608,247,748
Finance Cost	7	(25,015,940)	(57,488,612)
Finance Income	8	606,178,870	622,548,970
Profit Before Tax		3,083,004,066	2,173,308,106
Tax Expenses	9	(926,973,991)	(654,752,799)
Profit for the Year		2,156,030,075	1,518,555,307

Statement of Comprehensive Income



		<u>2024</u>	<u>2023</u>
Profit for the Year		2,156,030,075	1,518,555,307
(+/-) Actuarial Gain / (Loss) on Retirement Benefit Obligation		(23,168,613)	12,513,552
Income Tax on Actuarial Gain / (Loss) on Retirement Benefit Obligation	9 (B) (i)	6,950,584	(3,754,066)
		(16,218,029)	8,759,486
(+) Actuarial Gain on Plan Asset		1,268,505	6,763,352
Income Tax on Actuarial Gain on Plan Asset	9 (A)	(380,552)	(2,029,006)
		887,954	4,734,346
Total Comprehensive Income for the Year, Net of Tax		2,140,700,000	1,532,049,139


State Pharmaceuticals Manufacturing Corporation
Statement of Financial Position
As at 31.12.2024
(All amounts in Sri Lankan Rupees)

Page 02

		<u>As at</u> <u>31.12.2024</u>	<u>As at</u> <u>31.12.2023</u>
	Note		
ASSETS			
Non Current Assets			
Property, Plant and Equipment	10	3,899,215,130	4,002,112,062
Intangible Assets	11	4,496,126	5,488,440
Other Non Current Assets	14	6,365,333	6,818,836
Prepaid Lease	13	315,772,340	319,077,961
Work in Progress - Construction		156,344,956	163,346,971
Current Assets			
Inventories	15	4,112,406,987	3,911,381,606
Trade and Other Receivables	16	2,136,050,687	1,622,883,799
Prepayments	17	47,406,275	42,619,403
Other Financial Assets	18	8,193,471,634	5,974,554,359
Cash In Hand & At Bank	19	782,355	468,896,309
		14,490,117,937	12,020,335,476
Total Assets		18,872,311,823	16,517,179,747
EQUITY AND LIABILITIES			
Authorised Capital		850,000,000	850,000,000
Stated Capital	20	3,106,173,044	3,106,173,044
Retained Earnings		9,186,271,236	7,376,658,041
Revaluation Reserve		557,996,541	557,996,541
Grant - World Bank - Health System Preparedness Project	21 A	412,818,155	438,146,336
- Asian Dev. Bank - Energy Efficient Centralized Air Conditioning System	21 B	29,872,980	-
Total Equity		13,293,131,956	11,478,973,962
Non Current Liabilities			
Net Retirement Benefit Obligation	22	(6,329,471)	(14,557,672)
Deferred Tax Liability	23	355,370,390	389,492,010
		349,040,919	374,934,338
Current Liabilities			
Trade and Other Payables	24	4,689,869,254	4,052,364,854
Tax Payable		540,269,694	610,906,591
		5,230,138,948	4,663,271,446
Total Equity and Liabilities		18,872,311,823	16,517,179,747

The Accounting Policies on Pages 05 to 16 form an integral part of these Financial Statements. The Board of Directors are responsible for the preparation and presentation of these Financial Statements. These Financial Statements are presented to National Audit Office with Board of Directors approval and signed on their behalf.

Chairman :  Director : 

Acting DGM - Finance : 

Date : 15.05.2025

State Pharmaceuticals Manufacturing Corporation
Statement of Changes in Equity
For the Year ended 31st December 2024
(All amounts in Sri Lankan Rupees)

Page 03

	<u>Stated Capital</u>	<u>Profit & Loss</u>	<u>Revaluation Reserve</u>	<u>Grant - World Bank Health System Preparedness Project</u>	<u>Grant - Energy Efficient Centralized A/C System</u>	<u>Total</u>
Balance as at 01.01.2024	3,106,173,044	7,376,658,041	557,996,541	438,146,336	-	11,478,973,962
Project for Energy Efficient Centralized A/C System	-	-	-	-	31,446,753	31,446,753
Amortization for the year	-	-	-	(25,328,181)	(1,573,774)	(26,901,955)
Profit for the Year	-	2,156,030,075	-	-	-	2,156,030,075
Other Comprehensive Income	-	(15,330,076)	-	-	-	(15,330,076)
Treasury Levy	-	(300,000,000)	-	-	-	(300,000,000)
Prior Year Adjustment	-	(31,086,805)	-	-	-	(31,086,805)
Balance as at 31.12.2024	<u>3,106,173,044</u>	<u>9,186,271,236</u>	<u>557,996,541</u>	<u>412,818,155</u>	<u>29,872,980</u>	<u>13,293,131,956</u>

	<u>Stated Capital</u>	<u>Profit & Loss</u>	<u>Revaluation Reserve</u>	<u>Grant - World Bank Health System Preparedness Project</u>	<u>Grant - Energy Efficient Centralized A/C System</u>	<u>Total</u>
Balance as at 01.01.2023	690,079,000	6,145,370,588	557,996,541	-	-	7,393,446,129
Transferd as Government Capital Investment	2,416,094,044	-	-	-	-	2,416,094,044
Penicillin Zone Development Project (CERHSP)	-	-	-	438,146,336	-	438,146,336
Profit for the Year	-	1,518,555,307	-	-	-	1,518,555,307
Other Comprehensive Income	-	13,493,833	-	-	-	13,493,833
Treasury Levy	-	(300,000,000)	-	-	-	(300,000,000)
Prior Year Adjustment	-	(761,686)	-	-	-	(761,686)
Balance as at 31.12.2023	<u>3,106,173,044</u>	<u>7,376,658,041</u>	<u>557,996,541</u>	<u>438,146,336</u>	<u>-</u>	<u>11,478,973,962</u>

State Pharmaceuticals Manufacturing Corporation
Statement of Cash Flow for the Year ended 31.12.2024
(All amounts in Sri Lankan Rupees)

Page 04

	<u>For the year</u> <u>2024</u>	<u>For the year</u> <u>2023</u>
<u>Cash Flows from Operating Activities</u>		
Net Profit/(Loss) before taxation & extraordinary items	3,083,004,066	2,173,308,106
Prior year Adjustment	(31,052,305)	(761,686)
Adjustments for :		
Depreciation on Fixed Assets	288,078,275	258,320,398
Current Service Cost	13,411,030	9,944,092
Employee Interest Cost	23,072,704	29,768,523
Expected Return on Plan Asset	(24,965,201)	(28,262,541)
Provision for Doubtful Debts	-	800,926,792
Unrealized Exchange Loss of Creditors	332,038	1,182,184
Profit / (Loss) on Disposal	429,134	167,416
Grant Income	(26,901,955)	-
Cost of Damaged & Unused	4,651,566	956,432
Interest Income	(587,396,153)	(611,027,968)
Operating Profit before Working Capital Changes	2,742,663,199	2,634,521,748
<u>Changes in items of Working Capital</u>		
(Increase) / Decrease in Inventories	(201,025,381)	(787,361,785)
(Increase) / Decrease in Debtors & Receivables	(513,166,888)	(18,410,208)
(Increase) / Decrease in Deposits & Prepayments	(4,786,872)	25,746,916
Increase / (Decrease) in Liabilities	637,172,362	182,571,573
Cash generated from operations	2,660,856,421	2,037,068,244
Gratuity paid	(25,190,440)	(15,097,410)
Tax paid	(1,025,162,476)	(674,401,394)
Net cash from operating activities	1,610,503,505	1,347,569,440
<u>Cash Flows from Investing Activities</u>		
Short term Investments (Note A)	(2,356,183,373)	(1,719,245,538)
Acquisition of Fixed Assets	(147,819,472)	(209,443,180)
Proceeds from the sale of Disposal of Property	269,632	172,003
Interest received	724,662,252	596,804,790
Increasing Other Non Current Assets	453,503	(5,456,960)
Net cash used in investing activities	(1,778,617,459)	(1,337,168,885)
<u>Cash Flows from Financing Activities</u>		
Treasury Levy	(300,000,000)	(300,000,000)
Net cash used in Financing activities	(300,000,000)	(300,000,000)
Net Increase / (Decrease) in Cash & Cash Equivalents	(468,113,954)	(289,599,445)
Cash & Cash Equivalents at the beginning of the period	468,896,309	758,495,754
Cash & Cash Equivalents at the end of the period (Note B)	782,355	468,896,309

Note A - Cash flow from investing activities

Cash Inflows during the period	(327,743,972,955)	(250,086,842,213)
Cash Outflows during the period	330,100,156,329	251,806,087,751
Net Cash Flow	2,356,183,373	1,719,245,538

Note B

Cash & Cash Equivalents

Bank of Ceylon - Ratmalana Branch	149,855	18,550
Bank of Ceylon - Corporate Branch	288,586	2,173,504
Peoples Bank - Ratmalana Branch	136,565	136,565
Peoples Bank - Corporate Branch	87,349	48,435
Dollar Margin - BOC Corporate	-	466,399,254
Cash Balance	100,000	100,000
Petty Cash	20,000	20,000
	782,355	468,896,309

CORPORATE INFORMATION & SIGNIFICANT ACCOUNTING POLICIES

1. CORPORATE INFORMATION

GENERAL

State Pharmaceuticals Manufacturing Corporation is incorporated under Industrial Corporation Act No. 49 of 1957. It is a Government Corporation located at No. 11, Sir John Kotelawala Mawatha, Ratmalana.

The Corporation prepares Financial Statements for the year ended 31st December 2024. The Financial Statements were approved by the Board of Directors of the Corporation on 27th February 2025.

PRINCIPAL ACTIVITIES

The main functions are,

- (a) Either by itself or by entering into such Joint Venture, Public-Private Partnership or other such agreement to manufacture, process, stock, pack or repack medicine
- (b) To create subsidiary companies
- (c) To enter into International Agreements with potential investors
- (d) To provide technical assistance for the manufacturing and processing of medicine
- (e) To undertake pharmacological and pharmaceutical research and the standardization of medicine
- (f) To market medicinal products produced by the Corporation or Joint Venture or other such agreements

2. BASIS OF PREPARATION

2.1 STATEMENT OF COMPLIANCE

The Financial Statements have been prepared in accordance with Sri Lanka Financial Reporting Standards (SLFRS/LKAS) issued by the Institute of Chartered Accountants of Sri Lanka.

2.2 BASIS OF MEASUREMENT

The Financial Statements have been prepared on the historical cost basis. The financial statements of the Corporation are presented in Sri Lankan Rupees. The Board of Directors of the Corporation acknowledges their responsibilities for the Financial Statements.

2.3 GOING CONCERN

Financial Statements of the Corporation have been prepared on the basis of going concern.

3 SUMMARY OF SIGNIFICANT ACCOUNTING POLICIES

3.1 SIGNIFICANT ACCOUNTING POLICIES

The Accounting Policies set out below are consistent with those used in the previous year other than following.

3.1.1 PROPERTY, PLANT & EQUIPMENT

Property, plant and equipment are stated at fair value based on valuation by external independent valuer, less subsequent depreciation. Valuations are performed with sufficient regularity to ensure that the fair value of a revalued asset does not differ materially from its carrying amount. When significant parts of property, plant and equipment are required to be replaced at intervals, the Corporation derecognizes the replaced part, and recognizes the new part with its own associated useful life and depreciation. Likewise, when a major inspection is performed, its cost is recognized in the carrying amount of the plant and equipment as a replacement if the recognition criteria are satisfied. All other repair and maintenance costs are recognized in the income statement as incurred.

3.1.2 DEPRECIATION

Depreciation is provided according to LKAS 16, depreciation of non-current assets commenced from the date it is made use of, whereas depreciation discontinued from the date an asset decided to be sold in accordance with SLFRS 05, on straight line basis. Estimated useful life Property, Plant & Equipment are as follows.

Leasehold Land	Over the period of Lease (99 years)
Landscaping Expenses	Over the period of Lease (99 years)
Buildings	40 years
Vehicle Shed	12 years
Plant & Machinery	20 to 1 year
Motor Vehicles	8 to 3 years
Motor Bicycle	7 years
Bicycle & Carts	20 to 7 years
Equipment	25 to 1 years
Computer Accessories	5 to 1 year
Computer Software	5 to 1 year
Furniture & Fittings	20 to 3 years
Tools	15 to 1 year

3.1.3 INTANGIBLE ASSETS

Intangible assets acquired separately are measured on initial recognition at cost. Following initial recognition, intangible assets are carried at cost less accumulated amortization and accumulated impairment losses, if any. Internally generated intangible assets, excluding capitalized development costs, are not capitalized and expenditure is reflected in the income statement in the year in which the expenditure is incurred.

3.1.4 IMPAIRMENT OF PROPERTY, PLANT AND EQUIPMENT

The carry value of property, plant and equipment is reviewed for impairment either annually or when events or changes in circumstances indicate the carrying value may not be recoverable. If any such indication exists and where the carrying values exceed the estimated recoverable amount the assets are written down to their recoverable amount. Impairment losses are recognized in the income statement unless it reverses a previous revaluation surplus for the same asset.

3.1.5 IMPAIRMENT OF NON-FINANCIAL ASSETS

The Corporation assesses at each reporting date whether there is an indication that an asset may be impaired. If any indication exists, or when annual impairment testing for an asset is required, the Corporation estimates the asset's recoverable amount. An asset's recoverable amount is the higher of an asset's or cash-generating units (CGU) fair value less costs to sell and its value in use and is determined for an individual asset, unless the asset does not generate cash inflows that are largely independent of those from other assets or groups of assets. When the carrying amount of an asset or CGU exceeds its recoverable amount, the asset is considered impaired and is written down to its recoverable amount. In assessing value in use, the estimated future cash flows are discounted to their present value using a pre-tax discount rate that reflects current market assessments of the time value of money and the risks specific to the asset. In determining fair value less costs to sell, recent market transactions are taken into account, if available. If no such transactions can be identified, an appropriate valuation model is used.

3.1.6 TAXATION

3.1.6.1 CURRENT TAXATION

Current tax assets and liabilities consist of amounts expected to be recovered from or paid to the Taxation Authorities in respect of the current as well as prior years. The tax rate and tax laws used to compute the amounts are those that are enacted or substantially enacted by date of Statement of Financial position.

Accordingly, provision for taxation is made on the basis of the profit for the year as adjusted for taxation purposes in accordance with the provision of the Inland Revenue Act No: 24 of 2017 and the Amendments thereto, the rates specified in the act. Provision for the current year taxation made according to the accounting profit subject to the rate specified by act.

3.1.6.2 DEFERRED TAXATION

In respective of each type of temporary differences recognized in the Statement of Financial Position, we considered the Deferred Tax Liabilities and Assets. In our Financial Statements mainly we recognized a Deferred Tax Liability for Book & Tax written down value of Fixed Assets & Deferred Tax Asset for Provision for Retiring Gratuity. Deferred Tax Assets & Liabilities are measured at the Income Tax Rate.

3.2 INVENTORIES

Inventories are recognized at cost and net realizable value whichever is lower after making due allowance for obsolete and slow moving items which are valued at 'First In First Out' basis.

3.2.1 MEASUREMENT OF INVENTORIES

COST OF INVENTORIES

RAW MATERIALS

Cost of purchases together with any incidental expenses.

WORK IN PROGRESS

Raw material cost and variable manufacturing expenses in full.

FINISHED GOODS

Raw material cost and variable manufacturing expenses in full.

OTHER STOCKS

Cost is arrived at weighted average basis.

3.2.2 TRADE AND OTHER RECEIVABLES

Trade and other receivables are recognized initially at fair value and subsequently measured at amortized cost using the effective interest rate method less provision for impairment. The Corporation has provided a Provision of Doubtful Debts for MSD Debtor long outstanding as at 31-12-2023.

3.2.3 CASH AND CASH EQUIVALANTS

Cash and cash equivalents comprise cash in hand and bank balance and short term investment.

3.2.4 RELATED PARTY TRANSACTIONS

TRANSACTIONS WITH KEY MANAGEMENT PERSONNEL ("KMP")

Key management personnel are those with authority and responsibility for planning and controlling the activities of the Corporation. Accordingly, the Directors of the Corporation (including executive and non-executive Directors) have been classified as KMP of the Corporation.

Compensation to key management personnel (Board of Directors) are follows.

	<u>2024</u>	<u>2023</u>
Short term benefits	2,394,055	2,830,423
Gift Vouchers	215,000	180,000

TRANSACTIONS WITH STATE AND STATE CONTROLLED ENTITIES

In the normal course of its operations, the Corporation enters into transactions with related parties. Related parties include the Government of Sri Lanka (State: as the ultimate owner of the Corporation), various government departments, and State controlled entities. Particulars of transactions, and arrangements entered into by the Corporation with the State and State controlled entities which are individually significant and for other transactions that are collectively, but not individually significant are as follows.

NATURE OF TRANSACTION	<u>2024</u>	<u>2023</u>
TRANSACTION		
Investment in Sri Lanka Government Securities Held by Corporation	8,411,745,348	6,166,594,367
Paid Surplus to Government during the year	300,000,000	300,000,000
Sales to DHS, SPC & Distributors	28,202,081,820	29,331,718,691
OUTSTANDING BALANCE		
Receivable from SPC	11,599,411	8,426,990
Receivable from DHS	2,885,941,368	2,378,686,753

3.2.5 CAPITAL

There is no change in the Authorized Capital during the year ended 31st December 2024.

3.2.8 GRANTS

Grants are initially measured at fair value, which is typically the amount received or receivable. The measurement of the Grant may vary depending on the nature of the Grant.

- Grants related to income are recognized in the Statement of Profit or Loss
- Grants related to Assets are recognized as Deferred Income

3.2.7 EVENTS AFTER THE DATE OF STATEMENT OF FINANCIAL POSITION

All the material events after the date of Statement of Financial Position have been considered and appropriate adjustment and disclosures have been made in to the financial statement, where necessary.

3.2.8 RESEARCH COST

Expenditure on research activities, undertaken with the prospect of gaining new scientific or technical knowledge and understanding, is recognized in profit or loss when incurred.

4 LIABILITIES AND PROVISIONS

4.1 RETIREMENT BENEFIT OBLIGATION

4.1.1 DEFINED BENEFIT PLAN – RETIREMENT GRATUITY

A Defined Benefit Plan is a Post-Employment Benefit Plan other than a Defined Contribution Plan. The estimation of this liability, determined by an independent, qualified Actuary, necessarily involves long-term assumptions. The Defined Benefit Obligation is calculated annually using the Projected Unit Credit Method. The service of a qualified Actuary is obtained to determine the valuation of the Defined Benefit Obligation for the SPMC that adopted the Actuarial Valuation Method in computing the provision required in accordance with Sri Lanka Accounting Standard (LKAS – 19) – Employee Benefits. This standard also provides actuarial techniques which approximate the actuarial valuation which has been adopted by the company. The Projected Unit Credit method projects the current data using the actuarial assumptions and calculates projected benefits at the participants' assumed retirement date.

The Defined Benefit Obligation recognized in the Statement of Financial Position represents the present value of the Defined Benefit Obligation as reduced by the fair value of Plan Assets. Actuarial gains and losses are recognized as income or expenses in the Statement of Comprehensive Income during the Financial Year in which they arise. The Gratuity Liability of the SPMC is separately identified in part by a Gratuity Fund, with the investment of the fund being mainly in Treasury Bill with a Government Bank. Provision is made for Defined Benefit Plan Liability for all employees from the first year of service in conformity with Sri Lanka Accounting Standard (LKAS – 19) – Employee Benefits.

The actuarial Present Value of the Defined Benefit Obligation (PVDBO) under the PUC method / Accounting Standard is the present value of all benefits accrued to the existing employees of the scheme, based on service up to the valuation date, but with projected final salaries to the probable date of severance from employment [due to ill health, retirement, death, normal retirement or any other reason]. However, under the Payment of Gratuity Act No.12 of 1983, the liability to an employee arises only on completion of five years of continued service.

RECOGNITION OF ACTUARIAL GAINS AND LOSSES

The SPMC recognizes the total Actuarial Gains and Losses in the Other Comprehensive Income during the period in which it occurs.

RECOGNITION OF CURRENT SERVICE COST

Since end of service gratuity defined benefit is a statutory benefit, the recognition of current service cost will arise only if the Payment of Gratuity Act No.12 of 1983 is amended in future to increase the promised benefit in termination of employment. In such event, the SPMC will adopt the accounting policy currently used for defined benefit plans.

SIGNIFICANT ACCOUNTING JUDGMENTS, ESTIMATES AND ASSUMPTIONS – DEFINED BENEFIT PLANS

Cost of Defined Benefit Plans are determined using actuarial valuations. Actuarial valuation involves making various assumptions, determining discount rates, future salary increases and mortality rates. Due to the complexity of the valuation, the underlying assumptions and their long – term nature, such estimates are subject to significant uncertainty. All assumptions are reviewed at each reporting date.

In determining the appropriate discount rate, the Management considers the interest rates of Sri Lanka Government Bonds. The mortality rate is based on publicly available mortality tables. Estimate on future salary increases is based on expected future inflation rates and expected future salary increase rate of the SPMC. The investment portfolio of the Plan Assets are exposed to market and credit risks.

When the benefits of a plan are changed or when a plan is curtailed, the resulting change in benefits that relates to past service or the gain or loss on curtailment is recognized immediately in profit or loss. The SPMC recognizes gain or loss on the settlement of a defined plan when the settlement occurs.

Retirement Benefit Obligations of State Pharmaceuticals Manufacturing Corporation have been determined based on actuarial valuations carried out by Mr.Munisami Poopalanathan – Actuary of Actuarial and Management Consultants (Pvt) Ltd.

4.1.2 DEFINED CONTRIBUTION PLANS – EMPLOYEES PROVIDENT FUND & EMPLOYEES TRUST FUND

All employees who are eligible for Employees' Provident Fund Contribution and Employees' Trust Fund Contribution is covered by relevant contribution funds in line with respective regulation.

Obligations for contributions to provident Fund and Trust Fund covering the employees are recognized as an expense in the Income Statement.

EMPLOYEES PROVIDENT FUND

All Employees of the Corporation are members of the Employees Provident Fund to which the Corporation contributes 15% of the Employees' consolidated salary.

EMPLOYEES TRUST FUND

The Corporation contributes 3% of the Employees' consolidated salary to the Employees Trust Fund.

4.1.3 TRADE AND OTHER PAYABLES

Trade and other payable are recognized initially at fair value and subsequently measured at amortized cost using the effective interest rate method less provision for impairment. The corporation has not provided any subsequent measured cost as there is material effect as at 31-12-2024.

4.1.4 PROVISION

GENERAL

Provisions are recognized when the Corporation has a present obligation (legal or Constrictive) as a result of a past event, it is probable that an outflow of resource embodying economic benefit will be required to settle the obligation and a reliable estimate can be made of the amount of the obligation. Where the corporation expects some or all of a provision to be reimbursed, for example under an insurance contract, the reimbursement is recognized as a separate asset but only when the reimbursement is virtually certain. The expense relating to any provision is presented in the income statement net of any reimbursement.

If the effect of the time value of money is material, provisions are discounted using a current pre-tax rate that reflects, where appropriate, the risks specific to the liability. Where discounting is used, the increase in the provision due to the passage of time is recognized as a finance cost.

5 INCOME STATEMENT

For the purpose of presentation of the Income Statement, the function of expenses method is adopted, as it represents fairly the elements of corporation performance.

5.1.1 TURNOVER

The State Pharmaceuticals Manufacturing Corporation turnover comprises sales to Department of Health Service, Distributors and State pharmaceuticals Corporation.

5.1.2 REVENUE RECOGNITION

Revenue is recognized to the extent that it is probable that the economic benefits will flow to the Corporation and the revenue can be reliably measured, regardless of when the payment is being made. Revenue is measured at the fair value of the consideration received or receivable, taking into account contractually defined terms of payment and excluding taxes or duty. The Corporation assesses its revenue arrangements against specific criteria in order to determine if it is acting as principal or agent. The Corporation has concluded that it is acting as a principal in all of its revenue arrangements.

SALE OF GOODS

Corporation recognized its revenue by selling Pharmaceuticals to Medical Supplies Division, State Pharmaceuticals Corporation and through Distribution channel.

Revenue from sales of goods is recognized when the performance obligation is satisfied at the point in time when control of the goods is transferred to the customer.

Corporation recognizes revenue from following sources.

- (a) Supplying Pharmaceuticals to Medical Supplies Division. (State Hospitals). Corporation engages in manufacturing, buying pharmaceuticals from Joint Ventures and selling to Medical Supplies Division. The revenue is recognized at the point the products are transferred to the Medical Supplies Division. SPMC supplies Joint Venture products to Medical Supplies Division by adding 6% to purchase price.

Corporation formed following Joint Venture Companies.

<u>Name of the Company</u>	<u>Place of J/Venture Company</u>	<u>Percentage of ownership</u>	<u>Principal Activity</u>
Celogen Lanka (Pvt)Ltd	No.116,Layards Broadway,Colombo 14	10%	Manufacturing,Distributing Pharmaceuticals to MSD through SPMC
Diyatha Pharmaceutical and Healthcare (Pvt)Ltd	No.53/A/1, Batagama North, Ja Ela	10%	Manufacturing,Distributing Pharmaceuticals to MSD through SPMC
Glosante (Pvt)Ltd	No.372, Sir Kudarathwaththe Mawatha,Dodangwala,Kandy	10%	Manufacturing,Distributing Pharmaceuticals to MSD through SPMC
Medicom (Pvt)Ltd	No.20,Vijitha Road,Nadimala,Dehiwala	10%	Manufacturing,Distributing Pharmaceuticals to MSD through SPMC
Yarden Laboratories (Pvt)Ltd	No.67,Norris Canal Road, Colombo 10	10%	Manufacturing,Distributing Pharmaceuticals to MSD through SPMC
Sands Active(Pvt)Ltd	No.36, Abdul Jabbar Mawatha, Colombo 12	10%	Manufacturing,Distributing Pharmaceuticals to MSD through SPMC

Corporation and Joint Venture Company shall execute a shareholder agreement in respect of the aforesaid shareholding in Joint Venture. These Joint Venture Companies will ensure that this proportion of shareholding granted to SPMC shall be maintained throughout the pendency of this agreement. Share holding details are mentioned below.

<u>Share Holding Company</u>	<u>No.of Shares</u>	<u>Issued Date</u>	<u>Value (Rs.)</u>
* Celogen Lanka (Pvt) Ltd	3,000,000	21.10.2020	3,000,000
* Diyatha Pharmaceutical and Healthcare (Pvt) Ltd	1,500,000	21.10.2020	1,500,000
* Premium International Injectable (Pvt)Ltd	16,162	22.12.2020	16,162
* Sands Active (Pvt)Ltd	33	15.11.2019	33
* Yarden Laboratories (Pvt)Ltd	4,111,111	07.06.2021	4,111,111
* Synergy Pharmaceuticals (Pvt)Ltd	10	01.07.2018	10
* Glosante (Pvt)Ltd	10	06.06.2022	10

(b) Supplying Pharmaceuticals through distributors. Corporation engages in marketing of pharmaceuticals through distributors since 2003.

DESEGREGATION OF REVENUE

Revenue is desegregated by nature of revenue.

		<u>2024</u>	<u>2023</u>
Medical Supplies Division	– SPMC Products	6,365,874,163	6,529,310,266
	– Joint Venture Products	19,922,270,452	20,166,340,889
SPC	– SPMC Products	18,566,907	66,827,524
	– Joint Venture Products	9,299,089	8,647,340
Distribution	– SPMC Products	1,668,560,933	2,365,477,315
	– Joint Venture Products	217,510,274	195,115,357

SALES DISCOUNTS

Discounts are given to Distributors at following rates.

Credit Sales	9%
Cash Sales	10%

Sales to Franchise Osusala

Credit Sales between Rs.50,000 to Rs.100,000	6%
Cash Sales between Rs.50,000 to Rs.100,000	7%
Cash Sales to Doctors	5%

Direct Sales to State Pharmaceuticals Corporation

Credit Sales	10%
--------------	-----

5.1.3 EXPENSES

All expenditure incurred in the running of the business has been charged to income in arriving at the profit for the year.

Repair and renewals are charged to profit and loss in the year in which the expenditure is incurred.

5.1.4 FINANCING EXPENSES

Finance expenses comprise of overdraft interest, letter of credit opening expenses & credit facility agreement charges.

5.1.5 ALLOCATION BETWEEN OVERHEADS

In the Financial Statements, Overheads allocation method as follows.

EXPENSES

- (a) Rates & Taxes, Electricity, Water Charges, Security Charges, Insurance, Maintenance of Equipment, Maintenance – General, Maintenance – Building, Depreciation.
- (b) Insurance of Health Insurance Scheme, Staff Welfare, Uniform & Shoes, Transport Charges.

- (c) Directors Fees, Other Incentives, Repairs & Maintenance of Motor Vehicles, Fuel & Lubricants for Vehicles, Postage & Fax, Telephone Charges, Security Charges, License Fee-Vehicles & Drugs, Printing & Stationery, Office Expenses, Audit Fee, Rent Charges, Advertisements, Trade Subs.& Periodicals, Legal & Inquiry Expenses, Professional Charges, Entertainment, Annual Subscription, Annual Conference & Meetings, Stamp Fee, Stationery Adj.-Stock take.
- (d) Staff Benefits & Other Expenses.

ALLOCATION METHOD

- (a) If the actual cost is directly related to the Production or Administration, apportioned on that basis. Other common actual cost is apportioned based on percentage 70% & 30% between Production & Administration.
- (b) Cost is apportioned based on actual number of employees in each section.
- (c) Actual cost method is used.
- (d) Actual Cost method is used.

6. FINANCIAL INSTRUMENTS – INITIAL RECOGNITION AND SUBSEQUENT MEASUREMENT

6.1 FINANCIAL ASSETS

6.1.1 INITIAL RECOGNITION AND MEASUREMENT

Financial assets within the scope of LKAS 39 are classified as financial assets at fair value through profit or loss, loans and receivables, held-to-maturity investments and available-for-sale financial assets, as appropriate and determine the classification of its financial assets at initial recognition.

All financial assets are recognized initially at fair value plus, in the case of assets not at fair value through profit or loss, directly attributable transaction costs. The Corporation financial Assets include cash and short term Treasury bill investment, trade and other receivable, staff loans and other receivable.

6.1.2 SUBSEQUENT MEASUREMENT

The subsequent measurement of financial assets depends on their classification as follows.

6.1.3 FINANCIAL ASSETS AT FAIR VALUE THROUGH PROFIT OR LOSS

Financial assets at fair value through profit or loss include financial assets held for trading and financial assets designated upon initial recognition at fair value through profit or loss. Financial assets are classified as held for trading if they are acquired for the purpose of selling or repurchasing in the near term.

6.1.4 LOANS AND RECEIVABLES

Loans and receivables are non-derivative financial assets with fixed or determinable payments that are not quoted in an active market. After initial measurement, such financial assets are subsequently measured at amortized cost using the effective interest rate method (EIR), less impairment. Amortized cost is calculated by taking in to account any discount or premium on acquisition and fees or costs that are an integral part of the EIR. The EIR amortization is included in finance income in the income statement. The losses arising from impairment are recognized in the income statement in finance cost.

6.1.5 HELD – TO – MATURITY INVESTMENTS

Non-derivative financial assets with fixed or determinable payments and fixed maturities are classified as held to- maturity when the Corporation has the positive intention and ability to hold it to maturity. After initial measurement, held-to-maturity investments are measured at amortized cost using the effective interest method, less impairment. Amortized cost is calculated by taking into account any discount or premium on acquisition and fees or costs that are an integral part of the EIR. The EIR amortization is included in finance income in the income statement. The losses arising from impairment are recognized as finance cost in the income statement in finance cost. The Corporation did not have any held –to- maturity investments during the year ended 31 December 2024.

6.1.6 AVAILABLE – FOR – SALE FINANCIAL INVESTMENTS

Available-for-sale financial investments include equity and debt securities. Equity investments classified as available for- sale are those, which are neither classified as held for trading nor designated at fair value through profit or loss. Debt securities in this category are those which are intended to be held for an indefinite period of time and which may be sold in response to needs for liquidity or in response to changes in the market conditions.

After initial measurement, available-for-sale financial investments are subsequently measured at fair value with unrealized gains or losses recognized as other comprehensive income in the available-for-sale reserve until the investment is derecognized, at which time the cumulative gain or loss is recognized in other operating income, or determined to be impaired, at which time the cumulative loss is reclassified to the income statement in finance costs and removed from the available-for-sale reserve. Interest income on available-for-sale debt securities is calculated using the effective interest method and is recognized in profit or loss.

The Corporation evaluates its available-for-sale financial assets to determine whether the ability and intention to sell them in the near term is still appropriate. When the Corporation is unable to trade these financial assets due to inactive markets and management's intention to do so significantly changes in the foreseeable future, the Corporation may elect to reclassify these financial assets in rare circumstances. Reclassification to loans and receivables is permitted when the financial assets meet the definition of loans and receivables and the Corporation has the intent and ability to hold these assets for the foreseeable future or until maturity. Reclassification to the held-to-maturity category is permitted only when the entity has the ability and intention to hold the financial asset accordingly.

For a financial assets reclassified out of the available for sale category, any previous gain or loss on that asset that has been recognized in equity is amortized to profit or loss over the remaining life of the investment using the EIR. Any difference between the new amortized cost and the expected cash flows is also amortized over the remaining life of the asset using the EIR. If the assets are subsequently determined to be impaired, then the amount recorded in equity is reclassified to the income statement. The Corporation did not have any available for –sale financial investments during the year ended 31 December 2024.

6.1.7 DERECOGNITION

A financial asset (or, where applicable a part of a financial asset or part of a group of similar financial assets) is derecognized when,

- i). The rights to receive cash flows from the asset have expired.

- ii). The Corporation has transferred its rights to receive cash flows from the asset or has assumed an obligation to pay the received cash flows in full without material delay to a third party under a 'pass-through' arrangement; and either
 - (a) The Corporation has transferred substantially all the risks and rewards of the asset, or
 - (b) The Corporation has neither transferred nor retained substantially all the risks and rewards of the asset, but has transferred control of the asset.

6.1.8 IMPAIRMENT OF FINANCIAL ASSETS

The Corporation assesses at each reporting date whether there is any objective evidence that a financial asset or a group of financial assets is impaired. A financial asset or a group of financial assets is deemed to be impaired if, and only if, there is objective evidence of impairment as a result of one or more events that has occurred after the initial recognition of the asset and that loss event has an impact on the estimated future cash flows of the financial asset or the group of financial assets that can be reliably estimated.

Evidence of impairment may include indications that the debtors or a group of debtors is experiencing significant financial difficulty, default or delinquency in interest or principal payments, the probability that they will enter bankruptcy or other financial reorganization and where observable data indicate that there is a measurable decrease in the estimated future cash flows, such as changes in arrears or economic conditions that correlate with defaults.

6.1.9 FINANCIAL ASSETS CARRIED AT AMORTIZED COST

For financial assets carried at amortized cost, the Corporation first assesses whether objective evidence of impairment exists individually for financial assets that are individually significant, or collectively for financial assets that are not individually significant. If the Corporation determines that no objective evidence of impairment exists for an individually assessed financial asset, whether significant or not, it includes the asset in a group of financial assets with similar credit risk characteristics and collectively assesses them for impairment. Assets that are individually assessed for impairment and for which an impairment loss is, or continues to be, recognized are not included in a collective assessment of impairment.

If there is objective evidence that an impairment loss has been incurred, the amount of the loss is measured as the difference between the assets carrying amount and the present value of estimated future cash flows (excluding future expected credit losses that have not yet been incurred). The present value of the estimated future cash flows is discounted at the financial asset's original effective interest rate.

The Corporation is performed specific impairment for each debtor categories.

7 FINANCIAL RISK MANAGEMENT OBJECTIVES AND POLICIES

FINANCIAL RISK

The Board of Directors has overall responsibility for the establishment and oversight of the Corporation's risk management frame work.

The Corporation risk management process are established to identify and analyze the risks faced by the Corporation to set appropriate risk limit and controls and to monitor risks and adherence to limit.

State Pharmaceuticals Manufacturing Corporation
Notes to the Financial Statements for the year ended 31.12.2024
(All amounts in Sri Lankan Rupees)

Page 17

<u>Note - 1</u> <u>Revenue</u>		<u>For the year</u> <u>2024</u>		<u>For the year</u> <u>2023</u>	
Sales - MSD	SPMC	6,365,874,163		6,529,310,266	
	Joint Venture	<u>19,922,270,452</u>	26,288,144,615	<u>20,166,340,889</u>	26,695,651,155
Sales - Distribution	SPMC	1 - A 1,687,127,841		2,432,304,839	
	Joint Venture	1 - B <u>226,809,364</u>	<u>1,913,937,205</u>	<u>203,762,697</u>	<u>2,636,067,536</u>
			<u>28,202,081,820</u>		<u>29,331,718,691</u>

<u>Note - 1 A</u> <u>Sales - Distribution - SPMC</u>		<u>For the year</u> <u>2024</u>		<u>For the year</u> <u>2023</u>	
Gross Sales			1,862,390,335		2,687,210,197
(-) Discount - 6%			(51,988)		-
(-) Discount - 7%			(3,033)		-
(-) Discount - 9%			(94,176,374)		(122,912,584)
(-) Discount - 10%			<u>(81,031,099)</u>		<u>(131,992,775)</u>
Net Sales			<u>1,687,127,841</u>		<u>2,432,304,839</u>

<u>Note - 1 B</u> <u>Sales - Distribution - Joint Venture</u>		<u>For the year</u> <u>2024</u>		<u>For the year</u> <u>2023</u>	
Gross Sales			249,932,883		224,545,824
(-) Discount - 9%			(12,204,174)		(10,568,519)
(-) Discount - 10%			<u>(10,919,345)</u>		<u>(10,214,609)</u>
Net Sales			<u>226,809,364</u>		<u>203,762,697</u>

<u>Note - 2</u> <u>Cost of Sales</u>		<u>For the year</u> <u>2024</u>		<u>For the year</u> <u>2023</u>	
Cost of Sales - MSD	SPMC	4,394,327,713		4,708,703,823	
	Joint Venture	<u>18,822,743,554</u>	23,217,071,267	<u>19,043,340,361</u>	23,752,044,184
Cost of Sales - SPMC	SPMC	1,147,410,416		1,907,567,989	
	Joint Venture	<u>212,105,750</u>	<u>1,359,516,166</u>	<u>189,765,906</u>	<u>2,097,333,895</u>
Production Expenses			<u>643,160,857</u>		<u>532,591,149</u>
			<u>25,219,748,290</u>		<u>26,381,969,228</u>

Note 2 A

Production Cost	Unabsorbed Cost	Absorbed Cost to the Cost of Sales	Total 2024	Total 2023
Direct Labour(Production)				
Salaries & Wages	-	60,503,964	60,503,964	61,502,678
Casual Salaries	1,805,555	367,292	2,172,847	2,071,114
Cost of Living	-	29,349,791	29,349,791	13,424,798
Travelling Incentive	-	10,818,071	10,818,071	10,819,138
E.P.F. & E.T.F. - 18%	4,793,814	13,429,458	18,223,272	14,378,933
Overtime	1,374,984	21,164,829	22,539,812	27,571,565
Attendance Incentive	10,237,209	-	10,237,209	9,924,274
Performance Incentive	49,974,971	3,215,035	53,190,006	57,657,883
Annual Bonus	10,197,160	-	10,197,160	3,499,285
Current & Past Service Cost	5,523,298	-	5,523,298	4,089,983
Employee Interest Cost	(749,713)	-	(749,713)	554,837
Shift Incentive	4,422,700	-	4,422,700	4,888,500
Staff Medical Expenses	6,676,642	-	6,676,642	7,308,208
Housing Loan Int.Reimb.	4,060,473	-	4,060,473	4,487,809
Supervisor Allowance	570,629	-	570,629	612,000
Difficult Working Condition Allowance	5,291,640	-	5,291,640	4,332,780
Professional Allowance	132,000	-	132,000	191,898
Retirement Benefit	276,000	-	276,000	-
Monthly Allowance	4,096,895	4,837,420	8,934,315	9,320,195
Staff Cost	7,431,634	-	7,431,634	4,181,678
	116,115,891	143,685,859	259,801,749	240,817,556
Indirect Manufacturing Cost (Q/C,F/D,Plan/Main)				
Salaries & Wages	40,381,371	2,236,918	42,618,289	41,445,201
Casual Salaries	4,114,255	-	4,114,255	561,036
Cost of Living	18,299,596	-	18,299,596	8,117,678
Travelling Incentive	7,363,991	-	7,363,991	7,183,955
E.P.F. & E.T.F. - 18%	12,537,883	-	12,537,883	9,647,989
Overtime	21,050,119	-	21,050,119	20,711,556
Attendance Incentive	9,304,445	-	9,304,445	7,323,021
Performance Incentive	32,469,004	-	32,469,004	35,035,565
Annual Bonus	6,334,438	-	6,334,438	1,721,544
Current & Past Service Cost	4,039,711	-	4,039,711	2,800,092
Employee Interest Cost	(540,664)	-	(540,664)	459,519
Shift Incentive	1,398,300	-	1,398,300	1,487,113
Staff Medical Expenses	4,683,076	-	4,683,076	4,421,509
Housing Loan Int.Reimbursement	1,909,273	-	1,909,273	2,355,751
Supervisor Allowance	108,000	-	108,000	135,968
Difficult Working Condition Allowance	2,239,235	-	2,239,235	1,846,860
Retirement Benefit	260,000	-	260,000	92,000
Professional Allowance	323,313	-	323,313	252,484
Monthly Allowance	5,753,162	-	5,753,162	5,434,993
Staff Cost	4,691,602	-	4,691,602	2,562,245
Special Acting Allowance	-	-	-	69,042
Communication Allowance	215,292	-	215,292	187,549
Insurance of Health Ins.Scheme	633,566	10,512,360	11,145,925	8,992,905
Staff Welfare	9,710,947	72,869,769	82,580,715	74,971,734
Staff Training	7,995,750	-	7,995,750	2,288,901
Uniforms & Shoes	896,158	3,631,405	4,527,563	5,440,428
Water Charges	-	9,758,618	9,758,618	6,823,329
Rates & Taxes	-	1,275,920	1,275,920	1,267,918
Electricity	6,265,570	84,449,294	90,714,864	108,626,519
Insurance - General	-	5,241,297	5,241,297	4,701,487
Security Charges - Production	7,618,576	-	7,618,576	7,527,444
Maintenance of Equipment	213,668	4,750,289	4,963,956	6,422,620
Maintenance-Production	230,190	22,164,085	22,394,275	37,692,126
Maintenance of Building	4,342,286	7,102,854	11,445,140	5,623,091
Depreciation	244,703,184	-	244,703,184	215,698,863
Transport Charges	525,256	885,735	1,410,991	448,900
Consumption - Spare Parts	465,883	50,058,363	50,524,246	27,968,748
Consumption - Fuel & Lubricants	-	44,482,086	44,482,086	53,313,395
Repairs & Maintenance - P & M	9,581,486	15,006,029	24,587,515	18,424,559
Quality Control Expenses	31,455,449	-	31,455,449	32,972,640
R/M Destruction Charges	1,357,161	-	1,357,161	3,285,131
Cost of Rejected Raw Materials	2,352,642	-	2,352,642	1,344,532
Cost of Rejected Packing Materials	1,036,545	-	1,036,545	1,251,655
Cost of Rejected Work in Progress	20,869,052	-	20,869,052	2,087,653
Raw Material Adj-General Drugs	(1,628,638)	-	(1,628,638)	(1,118,496)
Raw Material Adj-Penicillin Drugs	312,397	-	312,397	72,499
Raw Material Adj-Stock Take	(1,498,900)	-	(1,498,900)	(905,325)
Packing Material Adj-Stock Take	(1,856,429)	-	(1,856,429)	(2,537,976)
Packing Material Adj.	248,175	-	248,175	(14,561)
Stock Take Adjustment - Main	81,946	-	81,946	(56,894)
Work-in-Progress Adj-Stock Take	968,107	-	968,107	(22,704)
Cost of Sales Invoice Variance	3,229,540	-	3,229,540	10,019,179
	643,160,857	478,110,879	1,121,271,736	1,027,280,526

Note - 3

Other Operating Income

	<u>For the year</u> <u>2024</u>	<u>For the year</u> <u>2023</u>
Miscellaneous Income (Note 3-A)	11,353,816	13,993,363
Grant Income	26,901,955	-
Raw Material Sales	332,442	102,973
	<u>38,588,212</u>	<u>14,096,336</u>

Note 3- A

Miscellaneous Income

	<u>For the year</u> <u>2024</u>	<u>For the year</u> <u>2023</u>
Scrap Sales	4,610,222	7,211,381
Registration of Suppliers	883,000	729,000
Tender Document Fee	4,697,350	3,058,630
Creditor's Balance & Bid Bond Payable balance Writeoff	-	1,972,769
General	1,163,243	1,021,583
	<u>11,353,816</u>	<u>13,993,363</u>

Note - 4

Administration Expenses

	<u>For the year</u> <u>2024</u>	<u>For the year</u> <u>2023</u>
Salaries & Wages	43,200,362	43,850,364
Casual Salaries	2,526,899	1,351,040
Cost of Living	17,268,252	7,995,465
Travelling Incentive	13,598,224	15,346,579
E.P.F. & E.T.F. - 18%	11,407,027	9,273,844
Overtime	17,412,126	17,499,593
Attendance Incentive	8,387,569	7,097,780
Performance Incentive	31,187,732	33,207,773
Annual Bonus	5,834,500	1,581,025
Current & Past Service Cost	3,848,021	3,054,017
Employee Interest Cost	(602,120)	491,627
Shift Incentive	615,400	582,800
Staff Cost	4,345,881	2,462,722
Staff Medical Expenses	5,977,738	4,677,774
Housing Loan Int.Reimbursement	3,499,898	3,767,121
Supervisor Allowance	285,968	300,000
Difficult Working Condition Allowance	729,285	542,190
Professional Allowance	904,782	1,060,073
Special Acting Incentive	1,183,479	1,058,360
Monthly Allowance	5,281,932	5,524,211
Retirement Benefit	360,000	472,000
Communication Allowance	456,498	523,508
Ins.of Health Insurance Scheme	4,056,913	3,591,617
Staff Welfare	28,296,729	25,983,258
Staff Training	1,545,231	748,156
Uniforms & Shoes	1,081,407	1,432,006
Travelling - Overseas	-	666,722
Directors Fees	296,000	320,000
Other Incentives	5,631,800	7,167,800
Rates & Taxes	545,068	545,146
Electricity	28,550,974	32,908,839
Water Charges	3,315,649	2,858,135
Insurance - General	730,041	822,547
Insurance - Vehicles	361,911	331,248
Repairs & Maintenance of Motor Vehicles	13,698,978	10,425,767
Fuel & Lubricants for Vehicles	13,433,062	15,011,119
Maintenance of Equipment	3,136,818	1,979,551
Maintenance-Administration	7,528,263	6,775,809
Maintenance of Building	2,148,410	294,109
Depreciation	43,375,091	42,621,535
Transport Charges	1,718,651	921,243
Postage & Fax	1,504,372	911,268
Telephone Charges	1,069,521	1,118,724
Security Charges	3,894,395	2,166,244
Donations	709,415	392,950
Licence Fee - Vehicles	132,341	124,934
Licence Fee - Drugs	7,539,777	7,749,877
Licence Fee - Others	344,628	354,568
Printing & Stationery	11,356,947	10,589,662
Office Expenses	2,528,546	2,203,723
Audit Fee	2,300,000	1,955,400
Rent Charges	30,775,599	41,796,482
Advertisements	5,616,165	5,869,241
Trade Subs.& Periodicals	144,920	123,420
Legal & Inquiry Expenses	520,000	-
Professional Charges	5,230,802	324,129
Entertainment	2,906,796	2,377,011
Annual Subscription	173,000	74,635
Stamp Fee	55,975	62,600
Cost of Damaged & Unused	4,651,566	956,432
Stationary Adj-Stock take	2,414	-
	<u>418,617,627</u>	<u>396,275,773</u>

State Pharmaceuticals Manufacturing Corporation
Notes to the Financial Statements for the year ended 31.12.2024
(All amounts in Sri Lankan Rupees)

Page 20

Note - 5

Selling & Distribution Expenses

	<u>For the year</u> <u>2024</u>	<u>For the year</u> <u>2023</u>
Promotional Discounts	78,005,017	132,015,605
Sales Promotion Expenses	4,397,045	4,093,499
Cost of Rejected Finished Goods	2,521,736	-
Doubtful Debt	4,806,807	800,926,792
Finished Goods Adj-Stock Take	(2,793,859)	-
	<u>86,936,746</u>	<u>937,035,896</u>

Note - 6

Other Operating Expenses

	<u>For the year</u> <u>2024</u>	<u>For the year</u> <u>2023</u>
Formulation, Research & Dev.	12,670,936	22,112,506
Stock Take Adjustments - FD	426,163	6,459
Loss on Disposal	429,134	167,416
	<u>13,526,232</u>	<u>22,286,381</u>

Note - 7

Finance Cost

	<u>For the year</u> <u>2024</u>	<u>For the year</u> <u>2023</u>
Bank Charges	714,558	562,502
O.D.Interest	36,970	52,984
Exchange Loss	24,264,412	56,873,126
	<u>25,015,940</u>	<u>57,488,612</u>

Note - 8

Finance Income

	<u>For the year</u> <u>2024</u>	<u>For the year</u> <u>2023</u>
Staff Loan Interest	2,313,600	2,314,357
Treasury Bill Interest	587,396,153	611,027,968
Interest Income - Staff Loan	16,469,116	9,206,645
	<u>606,178,870</u>	<u>622,548,970</u>

Note - 9

Income Tax Expense

		For the year 2024	For the year 2023
Current Tax Expense	Note - 9 A	954,145,027	826,482,763
Deferred Tax Expense	Note - 9 B (i)	(27,171,036)	(171,729,964)
		<u>926,973,991</u>	<u>654,752,798</u>

Note - 9 A

Current Tax Expense

		For the year 2024	For the year 2023
Income Tax on Profit for the year	Note - 9 A (i)	954,525,578	828,511,769
Over / Under Provision for Income Tax		-	-
Income Tax on Actuarial Gain on Plan Asset		(380,552)	(2,029,006)
		<u>954,145,027</u>	<u>826,482,763</u>

Note - 9 A (i)

Income Tax on Profit for the year

		For the year 2024	For the year 2023
Net Profit before Taxation		3,083,004,066	2,173,308,106
<u>(-) Income which does not part of Trading Profit</u>			
Interest on Treasury Bills		(612,361,354)	(639,290,509)
Net Profit from Trading Activities		2,470,642,712	1,534,017,597
(+) Disallowable Expenses		337,983,154	1,101,800,822
(-) Allowable Expenses		(240,673,972)	(520,312,387)
(+) Profit on disposal of Property, Plant & Equipment		170,175	146,003
Taxable Income		<u>2,568,122,069</u>	<u>2,115,652,035</u>
Income Tax rate on Operational Income		30%	30%
Income Tax rate on Interest Income		30%	30%
Income Tax on Operational Income	30%	2,568,122,069	770,436,621
Income Tax on Interest Income	30%	613,629,859	184,088,958
Total Income Tax		<u>954,525,578</u>	<u>828,511,769</u>

Note - 9 B

Deferred Tax

Charge/(Reversal) as Deferred Tax during the year

	Temporary Difference	For the year 2024	Temporary Difference	For the year 2023
Deferred Tax on Deferred Tax Liabilities - Note - 9 B (vi)	2,512,483,689	753,745,107	2,589,133,750	776,740,125
Deferred Tax on Deferred Tax Assets - Note - 9 B (vii)	(1,327,915,718)	(398,374,715)	(1,290,827,046)	(387,248,114)
Deferred Tax Liability at the end of the year		355,370,391		389,492,011
Deferred Tax Liability at the beginning of the year		389,492,011		557,467,909
Charge/(Reversal) as Deferred Tax during the year		<u>(34,121,620)</u>		<u>(167,975,899)</u>

Note - 9 B (i)

Deferred Tax Adjustment

		For the year 2024	For the year 2023
Charged to P & L	- Note - 9 B (ii)	(27,171,036)	(171,729,964)
Charged to OCI	- Note - 9 B (iii)	(6,950,584)	3,754,066
		<u>(34,121,620)</u>	<u>(167,975,898)</u>

Note - 9 B (ii)

Deferred Tax Adjustment - Charged to P & L

Origination & reversal of Temporary Differences
Adjustment to opening Deferred Tax Liability resulting from
increasing of Tax rate

Note 9 B (iv)

Note 9 B (v)

For the year

2024

(27,171,036)

-

(27,171,036)

For the year

2023

(171,729,964)

-

(171,729,964)

Note - 9 B (iii)

Deferred Tax Adjustment - Charged to OCI

Deferred tax attributable to Revaluation Surplus of P,P & E
Tax on Actuarial (Gain)/Loss of Provision for Employee Benefit
Liability

For the year

2024

-

(6,950,584)

(6,950,584)

For the year

2023

-

3,754,066

3,754,066

Total Deferred Tax Adjustment

(34,121,620)

(167,975,898)

Note - 9 B (iv)

**Deferred Tax Expense/ (Income) related to the
origination & reversal of Temporary Differences**

Total Net Deferred Tax for the year
(-) Opening Deferred Tax Liability

For the year

2024

355,370,391

(389,492,011)

For the year

2023

389,492,011

(557,467,909)

Adjustment to opening Deferred Tax Liability resulting from
increasing of tax rate

-

-

Tax on Actuarial (Gain)/Loss of Provision for Employee Benefit
Liability

6,950,584

(3,754,066)

(27,171,036)

(171,729,964)

Note - 9 B (v)

**Adjustment to opening Deferred Tax Liability resulting
from increasing of tax rate**

Net Temporary Difference at the beginning
Adjustment to opening deferred tax liability

For the year

2024

1,298,306,703

-

For the year

2023

2,170,644,282

-

Note - 9 B (vi)

Deferred Tax Liability

Types of Temporary Differences

Accelerated Depreciation of P,P & E for Tax purposes
Net Deferred Tax Liability

Temporary
Differences

2,512,483,689

For the year

2024

Tax effect

30%

753,745,107

753,745,107

Temporary
Differences

2,589,133,750

For the year

2023

Tax effect

30%

776,740,125

776,740,125

Note - 9 B (vii)

Deferred Tax Assets

Types of Temporary Differences

Employee Benefit Liability that are deducted for Tax purposes only
when paid
Provision for Doubtful Debts
Foreign Exchange Loss - Unrealized
Net Deferred Tax Asset

Temporary
Differences

(211,944,243)

(1,115,639,437)

(332,038)

For the year

2024

Tax effect

30%

(63,583,273)

(334,691,831)

(99,611)

(398,374,715)

Temporary
Differences

(177,482,336)

(1,113,344,710)

For the year

2023

Tax effect

30%

(53,244,701)

(334,003,413)

-

(387,248,114)

Note - 10

Property, Plant & Equipments - Depreciable Assets

Cost

2024

Description	Cost/Revaluation Value As At 01.01.2024	Acquisitions During the Year	Disposals During the Year	Balance As at 31.12.2024	Damaged & Unused Adjustments (Note - 12)	Balance After Adj. of Damaged & Unused As At 31.12.2024
Depreciable Assets						
Land Scaping Expenses	6,113,388	-	-	6,113,388	-	6,113,388
Land	49,471,918	-	-	49,471,918	-	49,471,918
Buildings	1,391,070,033	18,050,990	-	1,409,121,023	-	1,409,121,023
Plant & Machinery	2,677,578,644	109,961,778	(500,000)	2,787,040,422	(6,288,349)	2,780,752,073
Motor Vehicles	63,450,000	-	-	63,450,000	-	63,450,000
Motor Bicycle	185,000	-	-	185,000	-	185,000
Equipment	257,581,191	41,372,786	(340,500)	298,613,477	(3,982,571)	294,630,906
Computer Accessories	28,008,254	12,286,801	(919,050)	39,376,005	(281,600)	39,094,405
Furniture & Fittings	31,081,453	3,815,510	(2,500)	34,894,463	(495,304)	34,399,159
Bicycle & Carts	3,364,532	-	-	3,364,532	-	3,364,532
Tools	3,458,825	-	-	3,458,825	(6,750)	3,452,075
Vehicle Parking Shed	3,200,000	-	-	3,200,000	-	3,200,000
Total Value of Assets	4,514,563,238	185,487,865	(1,762,050)	4,698,289,054	(11,054,574)	4,687,234,480

Depreciation

Description	Accumulated Dep. As at 01.01.2024	Depreciation For the Year	Acc. Dep. Related to Disposals	Damaged & Unused Adjustments	Balance As at 31.12.2024
Depreciable Assets					
Land Scaping Expenses	2,283,742	60,788	-	-	2,344,530
Land	-	-	-	-	-
Buildings	115,995,325	70,096,052	-	-	186,091,377
Plant & Machinery	294,569,067	164,442,961	(123,858)	(1,286,759)	457,601,411
Motor Vehicles	24,102,619	8,856,865	-	-	32,959,484
Motor Bicycle	52,857	26,429	-	-	79,286
Equipment	51,698,755	28,744,831	(185,913)	(1,455,378)	78,802,295
Computer Accessories	11,673,099	5,870,106	(651,476)	(117,744)	16,773,985
Furniture & Fittings	6,169,124	3,786,679	-	(34,821)	9,920,982
Bicycle & Carts	611,972	327,416	-	-	939,388
Tools	1,163,277	543,333	-	-	1,706,610
Vehicle Parking Shed	533,333	266,667	-	-	800,000
Total	508,853,170	283,022,129	(961,247)	(2,894,702)	788,019,350

Written Down Value

Description	Balance As at 31.12.2024
Depreciable Assets	
Land Scaping Expenses	3,768,858
Land	49,471,918
Buildings	1,223,029,646
Plant & Machinery	2,323,150,662
Motor Vehicles	30,490,516
Motor Bicycle	105,714
Equipment	215,828,611
Computer Accessories	22,320,420
Furniture & Fittings	24,478,177
Bicycle & Carts	2,425,144
Tools	1,745,464
Vehicle Parking Shed	2,400,000
Total	3,899,215,130

Cost

2023

Description	Cost As At 01.01.2023 Restated	Acquisitions During the Year Restated	Disposals During the Year Restated	Balance As at 31.12.2023 Restated	Damaged & Unused Adjustments Restated	Balance After Adj. of Damaged & Unused As At 31.12.2023 Restated
Depreciable Assets						
Land Scaping Expenses	6,113,388	-	-	6,113,388	-	6,113,388
Land	49,471,918	-	-	49,471,918	-	49,471,918
Buildings	1,160,828,144	230,241,889	-	1,391,070,033	-	1,391,070,033
Plant & Machinery	2,379,662,018	297,916,626	-	2,677,578,644	(1,116,600)	2,676,462,044
Motor Vehicles	63,450,000	-	-	63,450,000	-	63,450,000
Motor Bicycle	185,000	0	-	185,000	-	185,000
Equipment	196,048,090	61,533,101	-	257,581,191	(1,853,119)	255,728,072
Computer Accessories	23,222,901	5,318,203	(532,850)	28,008,254	(181,800)	27,826,454
Furniture & Fittings	26,788,750	4,292,703	-	31,081,453	(439,737)	30,641,716
Bicycle & Carts	3,364,532	-	-	3,364,532	-	3,364,532
Tools	3,458,825	-	-	3,458,825	(6,750)	3,452,075
Vehicle Parking Shed	3,200,000	0	-	3,200,000	-	3,200,000
Total Value of Assets	3,915,793,566	599,302,522	(532,850)	4,514,563,238	(3,598,006)	4,510,965,232

Depreciation

Description	Accumulated Dep. As at 01.01.2023	Depreciation For the Year	Acc. Dep. Related to Disposals	Damaged & Unused Adjustments	Balance As at 31.12.2023
Depreciable Assets					
Land Scaping Expenses	2,222,954	60,788	-	-	2,283,742
Land	-	-	-	-	-
Buildings	57,873,263	58,122,062	-	-	115,995,325
Plant & Machinery	150,103,957	144,630,442	-	(165,332)	294,569,067
Motor Vehicles	12,051,310	12,051,309	-	-	24,102,619
Motor Bicycle	26,429	26,428	-	-	52,857
Equipment	25,845,610	26,916,977	-	(1,063,832)	51,698,755
Computer Accessories	6,011,517	6,049,989	(240,606)	(147,801)	11,673,099
Furniture & Fittings	2,905,431	3,327,202	-	(63,509)	6,169,124
Bicycle & Carts	284,556	327,416	-	-	611,972
Tools	599,744	563,533	-	-	1,163,277
Vehicle Parking Shed	266,667	266,666	-	-	533,333
Total	258,191,438	252,342,812	(240,606)	- (1,440,474)	508,853,170

Written Down Value

Description	Balance As at 31.12.2023
Depreciable Assets	
Land Scaping Expenses	3,829,646
Land	49,471,918
Buildings	1,275,074,708
Plant & Machinery	2,381,892,977
Motor Vehicles	39,347,381
Motor Bicycle	132,143
Equipment	204,029,317
Computer Accessories	16,153,355
Furniture & Fittings	24,472,592
Bicycle & Carts	2,752,560
Tools	2,288,798
Vehicle Parking Shed	2,666,667
Total	4,002,112,062

Note - 11
Intangible Assets

Cost					
Description	Cost/Revaluation Value As At 01.01.2024	Acquisitions During the Year	Disposals During the Year	Balance As At 31.12.2024	Damaged & Unused Adjustments (Note - 02 A)
Computer Software	10,777,455	780,375	(71,000)	11,486,830	-
Total Value of Assets	10,777,455	780,375	(71,000)	11,486,830	-

Depreciation

Description	Accumulated Dep. As at 01.01.2024	Depreciation For the Year	Acc. Dep. Related to Disposals	Damaged & Unused Adjustments	Balance As at 31.12.2024
Computer Software	5,289,015	1,750,525	(48,836)	-	6,990,704
Total	5,289,015	1,750,525	(48,836)	-	6,990,704

Written Down Value

Description	Balance As at 31.12.2024
Computer Software	4,496,126
Total	4,496,126

Note - 12

Damaged & Unused Adjustment

2024				
Description	Balance as at 01.01.2024	Damaged & Unused identified during the year	Disposals During the Year 2024	Balance as at 31.12.2024
Plant & Machinery	1,116,600	5,171,749	-	6,288,349
Equipment	1,853,119	2,156,952	(27,500)	3,982,571
Computer Accessories	181,800	162,000	(62,200)	281,600
Furniture & Fittings	439,737	55,567	-	495,304
Tools	6,750	-	-	6,750
Computer Software	-	-	-	-
	3,598,006	7,546,268	(89,700)	11,054,574

Note - 13

Prepaid Lease

Cost				
Description	Cost As At 01.01.2024	Acquisitions During the Year	Disposals During the Year	Cost As At 31.12.2024
Leasehold Land	327,327,643	-	-	327,327,643
Total Value of Assets	327,327,643	-	-	327,327,643

Depreciation

Description	Accumulated Dep. As at 01.01.2024	Depreciation For the Year	Acc. Dep. Related to Disposals	Balance As at 31.12.2024
Leasehold Land	8,249,680	3,305,623	-	11,555,303
Total	8,249,680	3,305,623	-	11,555,303

Written Down Value

Description	Balance As at 31.12.2024
Leasehold Land	315,772,340
Total	315,772,340

Lease of Land 99 Years

The State Pharmaceuticals Corporation had obtained a Land from the Urban Development Authority on a 99 year lease on 11.09.1981. Out of this Land , an extent of 3 acres, 3 roods and 8.29 perches was allocated to the State Pharmaceuticals Manufacturing Corporation through a lease agreement bearing number 60, dated 29.06.1984 for the purpose of establishing a factory. The portion of the relevant lease amount had been paid to the State Pharmaceuticals Corporation at the time, the land was allotted and the acquisition of the lease land is in progress. Lease amount has been accounted for on straight line basis over the lease period of 99 years.

Cost					
Description	Cost As At 01.01.2023	Acquisitions During the Year	Disposals During the Year	Balance As at 31.12.2023	Damaged & Unused Adjustments
Computer Software	8,935,842	1,949,113	(107,500)	10,777,455	-
Total Value of Assets	8,935,842	1,949,113	(107,500)	10,777,455	-

Depreciation

Description	Accumulated Dep. As at 01.01.2023	Depreciation For the Year	Acc. Dep. Related to Disposals	Damaged & Unused Adjustments	Balance As at 31.12.2023
Computer Software	2,677,379	2,671,961	(60,325)	-	5,289,015
Total	2,677,379	2,671,961	(60,325)	-	5,289,015

Written Down Value

Description	Balance As at 31.12.2023
Computer Software	5,488,440
Total	5,488,440

Damaged & Unused Adjustment

2023					
Description	Balance as at 01.01.2023	Damaged & Unused identified during the year	Disposals during the year	Reuse during the year	Balance as at 31.12.2023
Plant & Machinery	724,250	392,350	-	-	1,116,600
Equipment	388,117	1,465,002	-	-	1,853,119
Computer Accessories	14,600	167,200	-	-	181,800
Furniture & Fittings	67,382	372,355	-	-	439,737
Tools	6,750	-	-	-	6,750
Computer Software	-	-	-	-	-
	1,201,099	2,396,907	-	-	3,598,006

Cost				
Description	Cost As At 01.01.2023	Acquisitions During the Year	Disposals During the Year	Balance As at 31.12.2023
Leasehold Land	327,327,643	-	-	327,327,643
Total Value of Assets	327,327,643	-	-	327,327,643

Depreciation

Description	Accumulated Dep. As at 01.01.2023	Depreciation For the Year	Acc. Dep. Related to Disposals	Balance As at 31.12.2023
Leasehold Land	4,944,057	3,305,623	-	8,249,680
Total	4,944,057	3,305,623	-	8,249,680

Written Down Value

Description	Balance As at 31.12.2023
Leasehold Land	319,077,963
Total	319,077,963

Notes to the Financial Statements for the year ended 31.12.2024

(All amounts in Sri Lankan Rupees)

Note - 14**Other Non Current Assets**

	As at 31.12.2024	As at 31.12.2023
Deposits	5,906,360	6,397,360
Security Deposits	458,973	421,476
	<u>6,365,333</u>	<u>6,818,836</u>

Note - 15**Inventories**

	As at 31.12.2024	As at 31.12.2023
Raw Materials	1,856,288,021	2,267,953,484
Packing Materials	264,752,480	247,821,565
Finished Goods	1,322,020,581	975,563,478
Work-in-Progress	251,177,281	140,495,164
Goods in Transits - R/M	124,328,349	6,870,851
Inventory - Formulation, Research & Dev.	23,348,477	26,414,306
Spare Parts - Plant & Machinery & Consumables	247,419,422	216,624,072
Fuel & Lubricants	4,610,371	4,931,857
Inventory - Stationery	4,478,607	4,014,966
Inv.Control - Loan Given	13,983,400	20,691,867
	<u>4,112,406,987</u>	<u>3,911,381,608</u>

238,587,467

Note - 16**Trade Debtors & Receivables**

	As at 31.12.2024	As at 31.12.2023
Debtors - SPC	2,030,400	3,780,000
(-) Provision for Doubtful Debts	-	(3,780,000)
Debtors - MSD	2,885,941,368	2,378,686,753
(-) Provision for Doubtful Debts	(1,115,639,437)	(1,108,484,710)
Debtors - Distributors	166,710,560	166,083,051
(-) Provision for Doubtful Debts	-	(1,080,000)
Distress Loans	57,235,143	55,245,938
Receivables	125,757,864	118,741,956
Cycle Loans	10,742,191	10,456,982
Paye Tax	1,128,599	979,329
Festival Advance	1,499,000	1,492,500
Import Deposits Refunds	645,000	762,000
	<u>2,136,050,687</u>	<u>1,622,883,799</u>

Note - 17

Pre-Payments	As at 31.12.2024	As at 31.12.2023
Advance Payments	1,422,044	3,822,429
Advance Payments - Machinery & Spare Parts	32,078,710	19,444,864
Prepayments	6,607,683	7,818,969
Prepaid Staff Cost	7,297,838	11,533,141
	<u>47,406,275</u>	<u>42,619,403</u>

Note - 18

Other Financial Assets	As at 31.12.2024	As at 31.12.2023
Treasury Bills	8,193,471,634	5,974,554,359
	<u>8,193,471,634</u>	<u>5,974,554,359</u>

Investment in Treasury Bills

REPOs are classified as current assets measured at amortised cost. The Corporation limits its exposure to credit risk by investing only in REPOs with Government Banks (Bank of Ceylon , People's Bank and National Saving Bank) with Board Approval.

Note - 19

Cash In Hand & at Bank	As at 31.12.2024	As at 31.12.2023
Bank of Ceylon - Ratmalana	149,855	18,550
Bank of Ceylon - Corporate	288,586	2,173,504
Peoples Bank - Ratmalana	136,565	136,565
Peoples Bank - Corporate	87,349	48,435
Dollar Margin - BOC Corporate	-	466,399,254
Cash in Hand	100,000	100,000
Petty Cash	20,000	20,000
	<u>782,355</u>	<u>468,896,309</u>

Note - 20

Stated Capital

Stated Capital is made up by Grant amounting to JY. 2,564 million converted at the average rate of Rs. 0.186 amounting to Rs. 476,904,000.00 and the funds contributed by the General Treasury amounting to Rs. 208,375,000.00 & Rs.2,416,094,044.00 as a Government Capital Investment and also the value of land amounting to Rs. 4,800,000.00 transferred from the State Pharmaceuticals Corporation.

Note 21 A

World Bank - Health System Preparedness Project

This project, approved on 7th May 2023, has been implemented through two separate procurements. The first tender focused on acquiring pharmaceutical manufacturing machinery, while the second tender was dedicated to expanding the existing Penicillin Zone. SPMC capitalized the following categories with their respective amounts for the year 2023.

	Amount (Rs.)
Mixing Machine	17,510,835
Capsule Filling Machine	53,961,607
Bulk Packing Line for small bottles	77,421,689
Tablet Compression Machine	56,357,730
Blister Packing Machine with Carton Packing	35,897,384
Penicillin Zone Refurbishment	196,997,091
	<u>438,146,336</u>

Amortization of the Grant

Description	Balance as at 01.01.2024 (Rs.)	Amortization during the year (Rs.)	Balance as at 31.12.2024 (Rs.)
Mixing Machine	17,510,835	1,167,389	16,343,446
Capsule Filling Machine	53,961,607	3,597,440	50,364,167
Bulk Packing Line for small bottles	77,421,689	5,161,446	72,260,243
Tablet Compression Machine	56,357,730	3,757,182	52,600,548
Blister Packing Machine with Carton Packing	35,897,384	1,794,869	34,102,515
Penicillin Zone Refurbishment	196,997,091	9,849,855	187,147,236
	<u>438,146,336</u>	<u>25,328,181</u>	<u>412,818,155</u>

Note 21 B

Asian Development Bank - Energy Efficient Centralized Air Conditioning System

The Asian Development Bank has provided funding as a pilot project for the construction of centralized air conditioning systems for energy efficiency under the supervision of the Sri Lanka Sustainable Energy Authority.

Amortization of the Grant

Description	Balance as at 01.01.2024 (Rs.)	Grant Received during the year (Rs.)	Amortization during the year (Rs.)	Balance as at 31.12.2024 (Rs.)
Energy Efficient Centralized A/C System	-	31,446,753	1,573,774	29,872,980
	<u>-</u>	<u>31,446,753</u>	<u>1,573,774</u>	<u>29,872,980</u>

Notes to the Financial Statements for the year ended 31.12.2024

(All amounts in Sri Lankan Rupees)

Note - 22**Net Retirement Benefit Obligation**

	<u>As at 31.12.2024</u>	<u>As at 31.12.2023</u>
Present value of Defined Benefit Obligation	211,944,243	177,482,336
Fair value of Plan Asset	(218,273,714)	(192,040,008)
Net Retirement Benefit Obligation	<u>(6,329,471)</u>	<u>(14,557,672)</u>

Movement of the Retirement Benefit Obligation

	<u>As at 31.12.2024</u>	<u>As at 31.12.2023</u>
Balance as at 01st of January	177,482,336	165,380,683
Interest Cost for the period	23,072,704	29,768,523
Current Service Cost for the period	13,411,030	9,944,092
Gratuity paid during the period	(25,190,440)	(15,097,410)
Actuarial (Gain) / Loss on PV-DBO	23,168,613	(12,513,552)
Balance as at 31st December	<u>211,944,243</u>	<u>177,482,336</u>

Movement of the Plan Asset

	<u>As at 31.12.2024</u>	<u>As at 31.12.2023</u>
Value of Plan Asset as at 01st of January	192,040,008	157,014,115
Expected Return on Plan Asset	24,965,201	28,262,541
Contribution paid in to Plan Asset	-	-
Benefits paid out by the Plan Asset	-	-
Actuarial Gain / (Loss) on Plan Asset	1,268,505	6,763,352
Value of Plan Asset as at 31st December	<u>218,273,714</u>	<u>192,040,008</u>

Plan Asset consist of the following

	<u>As at 31.12.2024</u>	<u>As at 31.12.2023</u>
Investment in Treasury Bill at NSB	218,273,714	192,040,008
	<u>218,273,714</u>	<u>192,040,008</u>

Amounts recognised in the Income Statement

	<u>As at 31.12.2024</u>	<u>As at 31.12.2023</u>
Current and Past Service Cost	13,411,030	9,944,092
Interest Cost	23,072,704	29,768,523
Expected Return on Plan Asset	(24,965,201)	(28,262,541)
Net Amount	<u>11,518,533</u>	<u>11,450,074</u>

Amounts recognised in the Other Comprehensive Income

	<u>As at 31.12.2024</u>	<u>As at 31.12.2023</u>
Actuarial Gain / (Loss) on PV - DBO	(23,168,613)	12,513,552
Actuarial Gain / (Loss) on Plan Asset	1,268,505	6,763,352
Total	<u>(21,900,108)</u>	<u>19,276,904</u>

Details of actuarial assumptions of the SPMC is as follows

Actuarial Assumptions

	<u>As at 31.12.2024</u>	<u>As at 31.12.2023</u>
Discount Rate	11.00 %	13.00 %
Future Salary Increases	9.00 %	11.00 %
Staff Turnover Rate	4.00 %	2.00 %

The changes in Actuarial assumptions are due to the changes in market rates and changes in expected salary increases. There are no changes to the method and assumptions used in the sensitivity analysis performed in 2024 and 2023.

Note - 22Contd**Mortality & Disability**

Mortality and Disability									
Mortality	Age	20	25	30	35	40	45	50	55
Rates	Rate	0.00089	0.00069	0.00065	0.00086	0.00144	0.00264	0.00479	0.00844
Disability	Age	20	25	30	35	40	45	50	55
Rates	Rate	0.000089	0.000069	0.000065	0.000086	0.000144	0.000264	0.000479	0.000844

Sensitivity of assumptions employed in Gratuity Liability Valuation

The following table demonstrates the impact on the Defined Benefit Obligation and Statement of Comprehensive Income of the changes in the significant actuarial assumptions employed with all other variables held constant in the Employee Benefit Liability measurement.

Variable changed (while all other assumptions remain unchanged)	Present Value of Defined Benefit Obligation Rs.
One Percentage Point Increase (+1%) in Discount Rate	197,118,475
One Percentage Point Decrease (-1%) in Discount Rate	228,860,464
One Percentage Point Increase (+1%) in Salary Escalation Rate (including allowance)	229,062,753
One Percentage Point Decrease (-1%) in Salary Escalation Rate (including allowance)	196,693,888

Employee Data

Summary of the active Employee data is set out below

Age Group	No.of Employees	Total Monthly Salaries Rs	Average Past Service yrs **	Average Future Working Life Time as per the assumptions made yrs**
20 to 24	21	815,060	0.6	18.8
25 to 29	51	2,357,855	2.9	17.6
30 to 34	66	3,232,515	5.6	16.4
35 to 39	69	3,541,890	10.6	14.4
40 to 44	37	2,026,355	12.9	12.3
45 to 49	27	1,623,350	17.4	10.3
50 to 54	46	3,199,885	24.4	6.7
> 55	24	1,779,235	28.5	2.9
Total	341	18,576,145	11.8	13.1

State Pharmaceuticals Manufacturing Corporation
Notes to the Financial Statements for the year ended 31.12.2024
(All amounts in Sri Lankan Rupees)

Page 29

Note - 23

Deferred Tax Liability

	<u>As at 31.12.2024</u>	<u>As at 31.12.2023</u>
Balance at the Beginning of the Year	389,492,010	557,467,909
Charge/(Reversal) as Deferred Tax during the year	(34,121,620)	(167,975,898)
	<u>355,370,390</u>	<u>389,492,010</u>

Note - 24

Trade and Other Payables

	<u>As at 31.12.2024</u>	<u>As at 31.12.2023</u>
Creditors Control - Packing Materials	12,123,396	48,943,051
Creditors Control - Raw Materials	48,487,562	44,383,924
Creditors Control - Stationery	1,464,522	4,058,194
Creditors Control - Equipment & Machinery	3,318,380	4,893,920
Creditors Control - Chemicals	2,423,081	-
Creditors Control - General	504,300,492	409,031,466
Creditors Control - Bank	103,359,305	92,353,154
Creditors Control - Employees	5,700,062	4,413,901
Creditors Control - Services	10,447,358	11,348,245
Creditors Control - Joint Ventures	3,961,173,602	3,397,477,435
Employee Security Guarantee - Finance	11,490	11,194
Employee Security Guarantee - Stores	447,483	410,282
Bid Bonds Payable	36,487,144	34,311,367
EPF & ETF Payables - 28%	-	(2,432)
Salaries Control	-	46,355
Inventory Control - Loan taken	125,375	684,802
	<u>4,689,869,251</u>	<u>4,052,364,858</u>

Note 25

Related Party Disclosures

Details of significant related party disclosures are as follows.

<u>Organization</u>	<u>Relationship</u>	<u>Nature of Transaction</u>	<u>Sales During the year</u>
Medical Suppliers Division	Customer	Sale of Goods	26,288,144,615
State Pharmaceuticals Corporation - Through Distribution	Customer	Sale of Goods	27,865,997
- Through Tenders	Customer	Sale of Goods	-
Distribution			1,886,071,208
			<u>28,202,081,820</u>