இறுதி வரவு செலவுத்திட்ட நிலைப்பாட்டு அறிக்கை (ஆண்டறிக்கை)

2023



நிதி, பொருளாதார உறுதிப்பாடு மற்றும் தேசியக் கொள்கைகள் அமைச்சு

இலங்கை



இறுதி வரவு செலவுத்திட்ட நிலைப்பாட்டு அறிக்கை (ஆண்டறிக்கை)

2023

நிதி, பொருளாதார உறுதிப்பாடு
மற்றும் தேசியக் கொள்கைகள் அமைச்சு
இலங்கை

2003 ஆம் ஆண்டின் 03 ஆம் இலக்க, அரசிறை முகாமைத்துவ (பொறுப்பு) சட்டத்தின் 13 ஆம் பிரிவின் நியதிகளுக்கமைவாக, இந்த இறுதி வரவு செலவுத்திட்ட நிலைப்பாட்டு அறிக்கை, (ஆண்டறிக்கை) 2023 வெளியிடப்படுகிறது.

ISBN 978-624-5674-21-3

எம்.டி. குணசேன கம்பனி பிரின்டர்ஸ் (தனியார்) லிமிடெட்
இல. 20, சென் செபஸ்டியன் மேடு, கொழும்பு 12 இல்

அச்சிடப்பட்டது கொழும்பு 01, லோட்டஸ் வீதியில் அமைந்துள்ள நிதி, பொருளாதார உறுதிப்பாடு மற்றும் தேசியக் கொள்கைகள் அமைச்சினால் வெளியிடப்பட்டது.

நிதி, பொருளாதார உறுதிப்பாடு மற்றும் தேசியக் கொள்கைகள் அமைச்சு

(2024, ஏப்பிரல் 30 ஆந் திகதியன்று உள்ளவாறு)

கௌரவ. ரணில் விக்கிரமசிங்க
நிதி, பொருளாதார உறுதிப்பாடு மற்றும் தேசியக் கொள்கைகள் அமைச்சர்

கௌரவ. ரஞ்சித் சியம்பலாபிட்டிய பா.உ.
நிதி, பொருளாதார உறுதிப்பாடு மற்றும் தேசியக் கொள்கைகள் இராஜாங்க அமைச்சர்

கௌரவ. ஷெஹான் சேமசிங்க பா.உ.
நிதி, பொருளாதார உறுதிப்பாடு மற்றும் தேசியக் கொள்கைகள் இராஜாங்க அமைச்சர்

பிரதான அலுவலர்கள்

திரு.கே.எம். மகிந்த சிறிவர்தன
செயலாளர், நிதி, பொருளாதார உறுதிப்பாடு மற்றும் தேசியக் கொள்கைகள் அமைச்சு திறைசேரியின் செயலாளர்

திரு.ஆர்.எம்.பீ. ரத்நாயக்க
திறைசேரியின் பிரதிச் செயலாளர்

திரு.ஏ.கே. செனெவிரத்ன
திறைசேரியின் பிரதிச் செயலாளர்

திரு.டப்ளிவு.ஏ. சரத் குமார
திறைசேரியின் பிரதிச் செயலாளர்

திருமதி.டீ.எச்.எஸ். புல்லபெரும
மேலதிக செயலாளர்

திறைசேரி திணைக்களங்களின் தலைவர்கள்

(2024, ஏப்பிரல் 30 ஆந் திகதியன்று உள்ளவாறு)

தேசிய வரவு செலவுதிட்டத் திணைக்களம்
திரு.எஸ்.டீ.ஜே. நிலுக்ஷன்
பணிப்பாளர் நாயகம்

அரசிறைக் கொள்கைத் திணைக்களம்
கலாநிதி எம்.கே.சீ. சேனானாயக்க
பணிப்பாளர் நாயகம்

அரச தொழில்முயற்சிகள் திணைக்களம்
திரு.பீ.ஏ.எஸ். அத்துல குமார
பணிப்பாளர் நாயகம்

அபிவிருத்தி நிதித் திணைக்களம்
திருமதி.மலர்மதி கங்காதாரன்
பணிப்பாளர் நாயகம்

வியாபார மற்றும் முதலீட்டுக் கொள்கைத் திணைக்களம்
திரு.கே.ஏ. விமலேந்திரராஜா
பணிப்பாளர் நாயகம்

முகாமைத்துவ சேவைகள் திணைக்களம்
திருமதி.எஸ்.எச்.டீ. களுதன்திரி
பணிப்பாளர் நாயகம்

திறைசேரி தொழிற்பாடுகள் திணைக்களம்
திரு.எச்.சீ.டீ.எல். சில்வா
பணிப்பாளர் நாயகம்

அரச நிதித் திணைக்களம்
திரு.ஈ.ஏ. ரத்னசீல
பணிப்பாளர் நாயகம்

அரச கணக்குகள் திணைக்களம்
திரு.டப்ளிவு.ஏ.எஸ். உபநந்த
பணிப்பாளர் நாயகம்

தகவல் தொழில்நுட்ப முகாமைத்துவ திணைக்களம்
திரு.கே. ரவீந்திர பத்மபிரிய
பணிப்பாளர் நாயகம்

சட்ட அலுவல்கள் திணைக்களம்
பணிப்பாளர் நாயகம்

வெளிநாட்டு வளங்கள் திணைக்களம்
திரு.டீ.ஏ.பீ. அபேசேகர
பணிப்பாளர் நாயகம்

முகாமைத்துவ கணக்காய்வுத் திணைக்களம்
திரு.ஏ.பி. குரும்பலபிடிய
பணிப்பாளர் நாயகம்

தேசிய திட்டமிடல் திணைக்களம்
திரு.ஆர்.எச்.டப்ளிவு.ஏ. குமாரசிரி
பணிப்பாளர் நாயகம்

கொம்ரோலர் நாயகம் அலுவலகம்
செல்வி கே.ஏ. ரம்யா காந்தி
கொம்ரோலர் நாயகம்

கருத்திட்ட முகாமைத்துவ மற்றும் கண்காணப்புத் திணைக்களம்
திருமதி.பி.கே.ஏ.டீ. த சில்வா
பணிப்பாளர் நாயகம்

நிதி, பொருளாதார உறுதிப்பாடு மற்றும் தேசியக் கொள்கைகள் அமைச்சு

(2024, ஏப்பிரல் 30 ஆந் திகதியன்று உள்ளவாறு)

திரு.பீ.எச்.ஏ.எஸ். விஜயரத்ன
பணிப்பாளர் நாயகம்

திருமதி.ஏ.ஏ.டி.கே. அதிகாரி
பிரதான நிதி அலுவலர்

திருமதி.ஆர். கொலம்பகே
பிரதான நிதி அலுவலர்

திரு.கே.பீ. அபேரத்ன
பிரதான உள்ளகக் கணக்காய்வாளர்

திருமதி. ஹேமா சுரேஷ்குமார்
பிரதான உள்ளகக் கணக்காய்வாளர்

திரு.பீ.ஓ.டீ. பர்னாந்து
சிரேட்ட உதவிக் கணக்காய்வாளர் நாயகம்

நிதி, பொருளாதார உறுதிப்பாடு மற்றும் தேசியக் கொள்கைகள் அமைச்சின் கீழுள்ள திணைக்களத் தலைவர்கள்

(2024, ஏப்பிரல் 30 ஆந் திகதியன்று உள்ளவாறு)

உள்நாட்டு இறைவரித் திணைக்களம்

திரு.டப்ளிவு.ஏ.எஸ். சந்திரசேகர

உள்நாட்டு இறைவரி ஆணையாளர் நாயகம்

சுங்கத் திணைக்களம்

திரு.பி.பீ.எஸ்.சீ. நோனிஸ்

சுங்க பணிப்பாளர் நாயகம்

மதுவரி திணைக்களம்

திரு.ஜே.எம். குணசிறி

மதுவரி ஆணையாளர் நாயகம்

இறக்குமதி மற்றும் ஏற்றமதி கட்டுப்பாட்டுத் திணைக்களம்

திருமதி.டி.டி. உபுல்மலீ பிரேமதிலக

கட்டுப்பாட்டாளர் நாயகம்

தொகைமதிப்பு மற்றும் புள்ளிவிபரவியல் திணைக்களம்

திரு.டீ.டீ.ஜீ.ஏ. செனவிரத்ன

பணிப்பாளர் நாயகம்

விலை மதிப்பீட்டுத் திணைக்களம்

திருமதி.பி.டீ.டீ.எஸ். முதுகுமாரண

பிரதான மதிப்பீட்டாளர்

நிதி, பொருளாதார உறுதிப்பாடு மற்றும் தேசியக் கொள்கைகள் அமைச்சின் கீழுள்ள அரச வங்கிகள்/ நியதிச்சட்ட சபைகள் மற்றும் ஏனைய நிறுவனங்களின் தலைவர்கள

(2024, ஏப்பிரல் 30 ஆந் திகதியன்று உள்ளவாறு)

இலங்கை மத்திய வங்கி
கலாநிதி பி. நந்தனால் வீரசிங்க
ஆளுநர்

மக்கள் வங்கி
திரு. சுஜீவ ராஜபக்ஷ
தலைவர்

இலங்கை வங்கி
திரு.கே.டீ.டப்ளிவு. ரத்நாயக
தலைவர்

தேசிய சேமிப்பு வங்கி
கலாநிதி. ஹர்ஷ கப்ரால்
தலைவர்

அரச ஈட்டு மற்றும் முதலீட்டு வங்கி
திரு. ஜோசப் மெலிடஸ் சூசைதாஸன்
தலைவர்

பிராந்திய அபிவிருத்தி வங்கி
திரு. டப்ளியு.ஏ.டீ.எஸ். குணசிங்க
தலைவர்

வீடமைப்பு அபிவிருத்தி நிதிக் கூட்டுத்தாபனம்
திரு.ஈ.டீ.பி. சூசைப்பிள்ளை
தலைவர்

இலங்கை கடன் தகவல் பணியகம்
திருமதி. டி.எம்.ஜே.வை.பி. பர்ணாந்து
தலைவர்

தேசிய லொத்தர் சபை
கலாநிதி சமீர சீ. யாப்பா அபேவர்தன
தலைவர்

அபிவிருத்தி லொத்தர் சபை
திரு.என்.கே.ஏ.ஜீ. நாரங்கல
தலைவர்

லோகோர் சீமாட்டி கடன் நிதியம்
திருமதி. ஜே.கே.என். சமன்மலி
தலைவர்

தேசிய காப்புறுதி நம்பிக்கை நிதியம்
திருமதி. சாகல அபேவிக்கிரம
தலைவர்

இலங்கை ஏற்றுமதி கடன் காப்புறுதிக் கூட்டுத்தாபனம்
திரு. எஸ்.சீ.ஜே. தேவேந்திரா
தலைவர்

இலங்கை பிணையங்கள் மற்றும் பரிவர்த்தனை ஆணைக்குழு
திரு. பைசல் சாலி
தலைவர்

இலங்கை காப்புறுதி ஒழுங்குபடுத்தல் ஆணைக்குழு
திரு. ராசிக் சரூக்
தலைவர்

ஊழியர் நம்பிக்கை நிதிய சபை
திரு.டீ.எல்.பி. ரோஹன அபேரத்ன
தலைவர்

நிதி, பொருளாதார உறுதிப்பாடு மற்றும் தேசியக் கொள்கைகள் அமைச்சின் கீழுள்ள அரச வங்கிகள்/ நியதிச்சட்ட சபைகள் மற்றும் ஏனைய நிறுவனங்களின் தலைவர்கள்

(2024, ஏப்பிரல் 30 ஆந் திகதியன்று உள்ளவாறு)

இலங்கை காப்புறுதிக் கூட்டுத்தானம்
திரு. ரொனால்ட் சீ.பெரேரா
தலைவர்

இலங்கை கணக்கீட்டு மற்றும் கணக்காய்வு நியமங்கள் கண்காணிப்புச் சபை
திரு.கே.எம்.ஏ.என். துலன்ஜல
தலைவர்

இலங்கை பொதுப் பயன்பாடுகள் ஆணைக்குழு
பேராசிரியர் எம்.ஏ.ஆர்.எம். பர்னாந்து
தலைவர்

பொதுச்சேவை பரஸ்பர நம்பிக்கை நிதியம்
கலாநிதி.எச்.ஏ.என்.எஸ். குமார
தலைவர்

லிட்ரோ கேஸ் லங்கா (தனி) லிமிடெட்
திரு.முதித எஸ்.ஜீ. பீரிஸ்
தலைவர்

இலங்கை உப்பு கம்பனி
திரு.சமிந்த குமார சூரியபடபென்தி
தலைவர்

ஸ்ரீ லங்கா டெலிகொம் பீ.எல்.சீ.
திரு.ஏ.கே.டீ.டீ.டீ. அரந்தர
தலைவர்

நோர்த் சீ லிமிடெட்
திரு.டப்ளியு.பீ.எஸ்.ஆர் குமார
தலைவர்

இலங்கை திரிபோஷ லிமிடெட்
திரு. தீப்தி குலரத்ன
தலைவர்

கொள்கை கற்கைகள் நிறுவனம்
சிரேஷ்ட பேராசிரியர் அனோமா அபேரத்ன
தலைவர்

பீ.சீ.சீ. லங்கா லிமிடெட்
திரு.டீ.பி. த கம்ஸ்
தலைவர்

கலியோயா பெருந்தோட்ட (தனி) லிமிடெட்
திரு.எச்.பி.ஜி.எம்.எச்.பி. திஸாநாயக்க
தலைவர்

இலங்கை சீமெந்து கூட்டுத்தாபனம்
திரு.பி.எல்.ஜே.எஸ். தர்மபிரிய
தலைவர்

இலங்கை அரச பொறியியலாளர் கூட்டுத்தாபனம்
திரு. ரத்னசிறி கலுபஹன
தலைவர்

வரையறுக்கப்பட்ட பரந்தன் இரசாயன கம்பெனி
திரு.எஸ்.எம்.டீ. சமிந்த கருனாரத்ன
தலைவர்

இலங்கை அரச வர்த்தக (பொது) கூட்டுத்தாபனம்
திரு. ஆசிரி வலிசுந்தர
தலைவர்

தேசிய உப்பு கம்பனி
திரு.டீ.ஆர். அனுர பண்டார
தலைவர்

பேண்தகு அபிவிருத்தி சபை
திரு.கே.எம். மகிந்த சிறிவர்தன
செயலாளர், நிதி, பொருளாதார உறுதிப்பாடு மற்றும் தேசியக் கொள்கைகள் அமைச்சு
தலைவர்

கொழும்பு தாமரைக் கோபுர முகாமைத்துவ (வரை) (தனி) கம்பனி
திரு.ஆர்.எம்.பி. ரத்நாயக்க
பணிப்பாளர்

நலன்புரிச் சபை
திரு. ஜே. விஜயரத்ன
தலைவர்

பொருளடக்கம்

பகுதி I : பேரின - அரசிறைக் கண்ணோட்டம்

அத்தியாயம் 1 : பேரினப் பொருளாதார முகாமைத்துவ நோக்கில் அரசிறைக் கொள்கை மூலோபாயம் மற்றும் சவால்கள்

1.1	மேன்நோக்கு	04
1.2	2023 ஆம் ஆண்டின் பொருளாதார நிலவரம்	08
1.3	அரசிறை செயலாற்றுகை	13
1.4	பேரினப் பொருளாதார நிலைப்படுத்தலில் அரசிறைக்கொள்கையின் வகிபாகம்	18
1.5	இடைக்காலத்திலான அரசிறைக் கொள்கை	19

அத்தியாயம் 2 : 2023 ஆம் ஆண்டில் பொருளாதார அபிவிருத்திகள்

2.1	மேன்நோக்கு	30
2.2	இலங்கைப் பொருளாதாரம்	31
2.3	வெளிநாட்டுத் துறை	42
2.4	நாணயத்துறை அபிவிருத்திகள்	49

அத்தியாயம் 3 : உலக பொருளாதார அபிவிருத்திகள்

3.1	மேன்நோக்கு	54
3.2	உலகளாவிய வெளியீடு	54
3.3	பணவீக்கம்	56
3.4	வட்டி வீதம்	57
3.5	அரசிறை நிலை	58
3.6	செலாவணிவீத அசைவுகள்	60
3.7	உலக வணிகம்	60
3.8	உலக நுகர்வோர் பொருட்கள் சந்தை	61
3.9	இலங்கையின் சூழலில் கண்ணோட்டம்	63

பகுதி II : இறுதி வரவு செலவுத்திட்ட நிலைமை

அத்தியாயம் 4 : அரசாங்க வருமானம்

4.1	மேன்நோக்கு	68
4.2	வரிக் கொள்கை மறுசீரமைப்புக்கள்	69
4.3	அரசாங்கத்தின் வருமான செயலாற்றுகை	73

அத்தியாயம் 5 : அரசாங்க செலவினம்

5.1	மேன்நோக்கு	100
5.2	2023 இல் அரசாங்க செலவினம்	100
5.3	2023 ஆம் ஆண்டுக்கான ஒதுக்கீட்டுச் சட்டம்	102
5.4	குறைநிரப்பு மதிப்பீடுகள்	102
5.5	2023 ஆண்டுக்கான திருத்தப்பட்ட வரவு செலவுத்திட்டம்	102
5.6	முற்பணக்கணக்கு செயல்பாடுகள்	103
5.7	பொதுச் செலவின முகாமை	103
5.8	அரசாங்க செலவினங்களின் தொகுப்பு	114
5.9	அரசாங்க செலவினங்களின் துறைரீதியான வகைப்பாடு	115

பொருளடக்கம்

அத்தியாயம் 6 : காசுப்பாய்ச்சல் முகாமைத்துவம், பற்றாக்குறை நிதியளிப்பு மற்றும் கடன்கள்

6.1	மேன்நோக்கு	132
6.2	திறைசேரி காசுப் பாய்ச்சல் முகாமைத்துவம்	133
6.3	அரசாங்க கடன் பெறுகை நிகழ்ச்சித்திட்டம் - 2023	135
6.4	வரவுசெலவுத்திட்ட நிதியிடல்	135
6.5	மத்திய அரசாங்க கடன்	141
6.6	கடன் சேவை செலுத்தல்கள்	143

பகுதி III : சமநிலையான மற்றும் உள்ளடக்கிய வளர்ச்சிக்கான அபிவிருத்தி நிதி

அத்தியாயம் 7 : அபிவிருத்தி நிதி

7.1	மேன்நோக்கு	156
7.2	நுண், சிறு மற்றும் நடுத்தர தொழில்முயற்சிகளுக்கான (MSMEs) நிதி உதவி	157
7.3	விவசாயத் துறையின் உற்பத்தித் திறனை அதிகரிப்பதற்கான ஆதரவு	163
7.4	சமூகத்தின் இலக்கு பிரிவுகளுக்கான சமூகப் பாதுகாப்பு	165
7.5	உணவுப் பாதுகாப்பு	167

அத்தியாயம் 8 : அரசுடமைத் தொழில்முயற்சிகளின் செயலாற்றுகை

8.1	மேன்நோக்கு	174
8.2	எரிசக்தி	177
8.3	அரச வங்கிகள்	182
8.4	நீர்	189
8.5	துறைமுகங்கள்	190
8.6	காப்புறுதி	191
8.7	பயணிகள் போக்குவரத்து	193
8.8	விமானப் போக்குவரத்துத் துறை	195
8.9	நிர்மாணத் துறை	198
8.10	லொத்தர்கள்	200
8.11	கால்நடைகள் மற்றும் பண்ணை விலங்குகள்	202
8.12	சந்தைப்படுத்தல் மற்றும் விநியோகம்	203
8.13	பெருந்தோட்டத் துறை	204
8.14	சுகாதாரம்	207

அத்தியாயம் 9 : அரச நிதி முகாமை

9.1	மேன்நோக்கு	218
9.2	புதிய பொது நிதி முகாமைத்துவ மறுசீரமைப்புகள்	218

பொருளடக்கம்

9.3	பெறுகை முகாமைத்துவம்	219
9.4	இலத்திரனியல் அரசாங்கப் பெறுகை (e-GP)	219

அத்தியாயம் 10 : மனிதவள முகாமைத்துவம்

10.1	மேன்நோக்கு	222
10.2	2023 இல் காணப்பட்ட பதவியணியினர் முகாமைத்துவம்	222
10.3	பொதுச் சேவை பதவியணியினர்களை சேவை மட்டத்தின்படி பகிர்ந்தளித்தல் (முப்படைகள் மற்றும் அரசுக்கு சொந்தமான நிறுவனங்கள் தவிர்ந்த)	223
10.4	சிறப்பம்சங்கள் - 2023	224
10.5	முன்நோக்கிப் பயணித்தல்	226

பகுதி IV : நிதி அறிக்கைகள்

கட்டங்கள்

கட்டம்	1.1	:	இலங்கையில் பல்பரிமாணம் சார்ந்த வறுமை	09
கட்டம்	1.2	:	பிரதான செலவீன முகாமைத்துவ நடவடிக்கை	15
கட்டம்	1.3	:	அரச நிதி, முகாமைத்துவம் தொடர்பான சட்ட சீர்த்திருத்தங்கள்	25
கட்டம்	1.4	:	படுகடன் மறுசீரமைத்தல்	27
கட்டம்	4.1	:	வரி நிருவாகம் மற்றும் எண்ணியமாக்கல்	74
கட்டம்	4.2	:	பிரதான அரசிறை நடவடிக்கைகள்: 2023, சனவரி முதல் 2024, ஏப்பிரல் வரை	87
கட்டம்	5.1	:	பொதுச் செலவின மீளாய்வுக்குழுக்கள்	101
கட்டம	5.2	:	நிறுவனமயமாக்கல் மதிப்பீடு : அபிவிருத்தி செயல்திறனை நோக்கிய மாற்றம்	116
கட்டம்	5.3	:	நலன்புரி நன்மைகள் சீர்த்திருத்தங்கள்	123
கட்டம்	5.4	:	அனைவருக்கும் நீர் மற்றும் எரிசக்தியை பெற்றுக் கொள்ளல்	127
கட்டம்	5.5	:	பொறுப்புக்கூறல் மற்றும் வெளிப்படைத்தன்மையை மேம்படுத்தல் : இலங்கையில் நிலையான அபிவிருத்தி இலக்குகளுக்கான வரவு செலவுத் திட்ட குறியிடல்	130
கட்டம்	6.1	:	சுற்றாடல் ரீதியாக நிலைபெறுதன்மை, காலநிலை தாக்குப்பிடிக்கும் தன்மை, சருத்திரம்சார் - பசுமை நிதியிடல் என்பவற்றை நோக்கிய இலங்கையின் பயணப்பாதை	139
கட்டம்	7.1	:	சிறு மற்றும் நடுத்தர தொழில் முயற்சித் துறையின் மறுமலர்ச்சிக்கான எதிர்கால நடவடிக்கைகள்	158
கட்டம்	7.2		வரையறுக்கப்பட்ட தேசிய கடன் உத்தரவாத நிறுவனம்	162
கட்டம்	7.3		வேளாண்மை நவீனமயப்படுத்தல்	169
கட்டம்	9.1	:	பெறுகை சட்டம் மற்றும் பெறுகை வழிகாட்டுதல்களை அறிமுகப்படுத்தல்	219
கட்டம்	10.1	:	இலங்கையின் வீதி அபிவிருத்தி அதிகாரசபையின் பதவியணி முகாமை மற்றும் வினைத்திறன்மிக்க நிதியளிப்பு	227

அட்டவணைகள்

1. பேரினப் பொருளாதார முகாமைத்துவ நோக்கில் அரசிறைக் கொள்கை மூலோபாயம் மற்றும் சவால்கள்

1.1	அரசிறைத் தொழிற்பாடுகள்	17
1.2	நடுத்தரகால அரசிறை வேலைச் சட்டகம் 2023 - 2028	19

2. 2022 ஆம் ஆண்டில் பொருளாதார அபிவிருத்திகள்

2.1	2023 இல் மொ.உ.உ. துறைரீதியான வளர்ச்சி வீதங்கள் (%)	30
2.2	நிலையான சந்தை விலைகளில் (2015) மொத்த உள்நாட்டு உற்பத்தி 2018-2023	32
2.3	நிலையான விலைகளில் (2015) மொ.உ.உற்பத்தி வளர்ச்சியின் துறை ரீதியான பகிர்வு (%)	33
2.4	சிறு ஏற்றுமதி விவசாய பயிர்களின் உற்பத்தியும் ஏற்றுமதியும் (மெ.தொன்)	36
2.5	தெரிவு செய்யப்பட்ட கைத்தொழில் ஏற்றுமதிகளின் செயலாற்றுகை	38
2.6	சேவைதுறையில் தெரிவு செய்யப்பட்ட சுட்டிகள்	39
2.7	உள்நாட்டு கேள்வி, வழங்கல் மற்றும் வர்த்தக மீதி	40
2.8	மொத்த வழங்கல் மற்றும் பொருட்கள், சேவைகளின் பயன்பாடு	41
2.9	முதலீடுகளும் சேமிப்புகளும்	42
2.10	வெளிநாட்டு வர்த்தகம்	42
2.11	சேவைகளின் இறக்குமதி மற்றும் ஏற்றுமதி	43
2.12	கைத்தொழில் ஏற்றுமதிகளின் பெறுமதி	44
2.13	விவசாய ஏற்றுமதிகளின் பெறுமதி	45
2.14	இறக்குமதிகளின் பெறுமதி	46
2.15	சென்மதி நிலுவை : 2018-2023	47
2.16	வர்த்தக வங்கிகளினால் அளிக்கப்பட்ட முற்பணங்களும் நிலுவைக் கடன்களும்	48
2.17	மூலதனச் சந்தை அசைவுகள்	51

3. உலக பொருளாதார அபிவிருத்திகள்

3.1	உலகம் பற்றிய ஓர் பார்வை - 2023	55
3.2	உலக மற்றும் பிராந்திய வெளியீடு	56
3.3	சராசரி நுகர்வோர் விலையில் பண வீக்கம்	57
3.4	பொது அரசிறை இருப்பு : ஒட்டுமொத்த இருப்பு	58
3.5	அரசாங்க மொத்த படுகடன்	59
3.6	உலக வர்த்தக பெறுமதிகள்	60
3.7	விலைச்சுட்டிகள் (2010=100)	61

4. அரசாங்க வருமானம்

4.1	அரசாங்க வருமானத்தின் சுருக்கம்	68
4.2	மே.வ.வரி/ பி.வை.வரி	71
4.3	மதிப்பிடப்பட்ட மற்றும் மெய் வருமானம் - 2023	77
4.4	அரசாங்க வருமானம்	78
4.5	அரசாங்க வரி வருமானம் - வகைப்பாட்டு அடிப்படையில்	79

அட்டவணைகள்

4.6	பெறுமதிசேர் வரி வருமானம்	80
4.7	உற்பத்தி/ மதுபான வரி வருமானம்	81
4.8	மதுபானத்தின் மீதான உற்பத்தி வரிகளின் திருத்தங்களின் அமைப்பு முறை	81
4.9	மதுபானம் மற்றும் சிகரெட்டுகள் தயாரிப்பிலிருந்தான உற்பத்தி/ மதுபான வரி சேகரிப்பு	82
4.10	சர்வதேச வர்த்தகத்திலிருந்தான செஸ் வரி வருமானம் மற்றும் விவசாயத்துறை அபிவிருத்திக்கான அரசாங்க மானியம் : 2021- 2023	83
4.11	வரியல்லாத வருமானம்	84
4.12	அரசாங்க வருமானத்தின் மாறல் பகுப்பாய்வு	85

5. அரசாங்க செலவினம்

5.1	2023 ஆம் ஆண்டுக்கான ஒதுக்கீட்டுச் சட்டத்தின் அட்டவணைகள்	103
5.2	2023 ஆம் ஆண்டில் வழங்கப்பட்ட விசேட சட்ட ஆணைப்பத்திரங்கள்	103
5.3	2023 க்கு பொருந்தக்கூடிய மொத்த வரவு செலவுத்திட்ட ஒதுக்கீடுகள்	103
5.4	மேலதிக ஒதுக்கீடுகளின் அமைச்சு மட்டத்திலான சுருக்கம் 2023.01.01 முதல் 2023.12.31 வரை	104
5.5	பொதுச் செலவின முகாமை தொடர்பில் வெளியிடப்பட்ட சுற்றிக்கைகள்	113
5.6	வகைகளின் அடிப்படையில் அரசாங்க செலவினம்	114
5.7	சம்பளங்கள் மற்றும் வேதனங்களுக்கான செலவினங்கள்	114
5.8	2023 ஆம் ஆண்டில் மாகாணங்களுக்கான மாற்றல்கள்	115
5.9	குணப்படுத்தல் சுகாதாரப் பராமரிப்புச் சேவைகளில் செய்யப்பட்ட முக்கிய மூலதன முதலீடுகள்	118
5.10	2022-2023 ஆம் ஆண்டுகளில் பாடசாலைக் கல்விக்கான செலவினங்கள்	118
5.11	பொதுக் கல்வித் துறையின் கீழ் நடைமுறைப்படுத்தப்பட்ட முக்கிய செயற்திட்டங்கள்	119
5.12	முக்கிய நலன்புரி நிகழ்ச்சிகளுக்கான செலவினங்கள்	119
5.13	முக்கிய நலன்புரி நிகழ்ச்சித்திட்டங்களினால் நன்மையடைந்த மாணவர்களின் எண்ணிக்கை	119
5.14	உயர் கல்விக்கான முதலீடு (2017-2023)	120
5.15	மாணவர் அனுமதி	120
5.16	பல்கலைக்கழக மாணவர்களுக்கான நிதி உதவி	120
5.17	நிதி உதவி நிகழ்ச்சித்திட்டங்களின் கீழ் பயனடைந்த பல்கலைக்கழக மாணவர்களின் எண்ணிக்கை	120
5.18	திறன் விருத்தி தொடர்பாக 2023 இல் நடைமுறைப்படுத்தப்பட்ட முக்கிய செயற்திட்டங்கள்	121
5.19	விஞ்ஞானம் மற்றும் புத்தாக்கம் தொடர்பாக 2023 இல் நடைமுறைப்படுத்தப்பட்ட முக்கிய செயற்திட்டங்கள்	121
5.20	பொதுப் போக்குவரத்து தொடர்பில் 2023 ஆம் ஆண்டில் ஆரம்பிக்கப்பட்ட முக்கிய செயற்திட்டங்கள்	122
5.21	துறைமுகங்கள் மற்றும் கப்பல் துறையில் ஆரம்பிக்கப்பட்ட முக்கிய செயற்திட்டங்கள்	122
5.22	2023 ஆம் ஆண்டின் முக்கிய வீதி அபிவிருத்திச் செயற்திட்டங்கள்	122
5.23	2023 ஆம் ஆண்டில் விவசாயத் துறைக்கான செலவினங்கள்	125
5.24	வீடமைப்பு மற்றும் நகர அபிவிருத்தி தொடர்பில் 2023 ஆம் ஆண்டில் ஆரம்பிக்கப்பட்ட முக்கிய செயற்திட்டங்கள்	126
5.25	நீர் வழங்கல் மற்றும் துப்புரவு தொடர்பில் 2023 ஆம் ஆண்டில் ஆரம்பிக்கப்பட்ட முக்கிய செயற்திட்டங்கள்	126

அட்டவணைகள்

6. காசுப் பாய்ச்சல் முகாமைத்துவம், பற்றாக்குறை நிதியளிப்பு மற்றும் படுகடன்

6.1	அரசாங்க திறைச்சேரி காசுப்பாய்ச்சல் தொழிற்பாடுகள் 2023	134
6.2	2023 ஆம் ஆண்டில் அபிவிருத்தி பங்காளிகளால் வழங்கப்பட்ட உறுதிப்பாடுகள்	135
6.3	விதி முறைகளும் வெளிநாட்டு நிதியுதவி உறுதிப்பாடுகள் 2023 ஜனவரி 1 முதல் டிசம்பர் 31 வரை	136
6.4	2023 ஜனவரி 1 முதல் டிசம்பர் 31 வரையான வெளிநாட்டு கடன்கள் மற்றும் மானியங்கள் வழங்கல்கள்	138
6.5	2023 டிசம்பர் 31 இல் கடன் வழங்குனர்களினால் உறுதி செய்யப்பட்டு வழங்கப்படாத இருப்பு	141
6.6	உள்நாட்டு படுகடன் மீள்கொடுப்பனவுகள்	144
6.7	சர்வதேச நாட்டு முறிகளின் முதிர்வு கட்டமைப்பு	145
6.8	மானிய வழங்கல்கள் 2023	146

7. அபிவிருத்தி நிதி

7.1	சி.ந.தொ.முயற்சிகளுக்கு வணிக மற்றும் சிறப்பு வங்கிகளால் வழங்கப்படும் நிதி - 2023	157
7.2	“என்டர்பிரைஸ் ஸ்ரீ லங்கா” திட்டம் - 2023 ஆம் ஆண்டுக்கான வட்டி மானியம் கொடுப்பனவு	159
7.3	ஜனவரி 01, 2023 இலிருந்து டிசம்பர் 31, 2023 வரையான காலப்பகுதியில் சிறிய மற்றும் நடுத்தர அளவிலான தொழில் முயற்சிகளுக்கான கடன் திட்டம் மற்றும் பெண் தொழில்நுட்பவியலாளர்களின் நிதி முன்முயற்சி நன்கொடை (We-Fi) என்பவற்றின் முன்னேற்றம்	160
7.4	சிறிய மற்றும் நடுத்தரளவிலான தொழில்முயற்சிகளுக்கான கடன் வரிசை (SMELOC) - அவசர கால எதிர்வினைக் கூறின் 2022 டிசம்பர் 31 இல் உள்ளவாறான முன்னேற்றம	160
7.5	சிறு தேயிலைத் தோட்ட உரிமையாளர் கடன் வரிசையின் 01-01-2023 இலிருந்து 31-12-2023 வரையான காலப்பகுதிக்கான முன்னேற்றம்	161
7.6	இந்திய கடன் திட்டத்தின் சாராம்சம் 2023 டிசம்பர் 31 அன்றுள்ளவாறு	161
7.7	சிறு தேயிலைத் தோட்ட உரிமையாளர் துறை செயலாற்றுகை	163
7.8	கட்டாய பயிர்க் காப்பீட்டுத் திட்டத்தின் முன்னேற்றம் - 2023	164
7.9	நெற் செய்கையாளர்களின் கடன் பதிவழித்தலின் முன்னேற்றம்	165
7.10	சிரேஷ்ட பிரஜைகளின் நிலையான வைப்புக்களுக்கான வட்டி மானியத் தொகையினை கொடுத்துத் தீர்த்தல் 2015 - 2023	165
7.11	அரசாங்க நெற் கொள்வனவு நிகழ்ச்சித்திட்டத்தின் கீழ் 2023 இல் அகாள்வனவு செய்யப்பட்ட நெல்	168
7.12	நெல்லுக்கான அரசாங்க உத்தரவாத விலை, 2019 - 2023	168
7.13	தனியார் துறைக்கு நெல் கொள்வனவுக்காக கடன் வழங்களின் முன்னேற்றம் (2022-2023)	170
7.14	தானிய பாதுகாப்பு நிலையங்கள் நிகழ்ச்சித்திட்டம் 2022-2023	171
7.15	வாழ்க்கைச் செலவினத்தினைக் கட்டுப்படுத்த எடுக்கப்பட்ட நடவடிக்கைகள் - 2023/2024	172

அட்டவணைகள்

8. அரசுடைமைத் தொழில்முயற்சிகளின் செயலாற்றுகை

8.1	அரசுடமைத் தொழில் முயற்சிகளின் நிதி விளைவுகள்	175
8.2	அரசுடமைத் தொழில்முயற்சிகளிலிருந்தான அறவீடு / பங்குலாப வருமானம்	175
8.3	முக்கிய அரசுடமைத் தொழில் முயற்சிகளின் துறைவரியான ஆதனத் தொகுதி	177
8.4	இலங்கை மின்சார சபையின் பொருத்தப்பட்டுள்ள உற்பத்தி ஆற்றல் மற்றும் மின்னுற்பத்தி - 2021-2023	177
8.5	இலங்கை மின்சார சபையின் தொழிற்பாட்டு புள்ளி விபரங்கள் மற்றும் நிதி விளைவு	178
8.6	இலங்கைப் பெற்றோலியக் கூட்டுத்தாபனத்தின் நிதி விளைவு	180
8.7	பிரதான அரச வங்கிகளின் நிதி நிலைமை மற்றும் செயலாற்றுகை	182
8.8	இலங்கை வங்கியின் நிதி உற்பத்தி விளைவு	183
8.9	மக்கள் வங்கியின் நிதி உற்பத்தி விளைவு	184
8.10	தேசிய சேமிப்பு வங்கியின் நிதி விளைவு	185
8.11	வீடமைப்பு அபிவிருத்தி மற்றும் நிதிக் கூட்டுத்தாபன வங்கியின் நிதி விளைவுகள்	186
8.12	அரச ஈட்டு மற்றும் முதலீட்டு வங்கியின் நிதி விளைவு	187
8.13	பிரதேச அபிவிருத்தி வங்கியின் நிதி விளைவு	187
8.14	ஊழியர் நம்பிக்கை நிதியத்தின் நிதி விளைவு	188
8.15	தேசிய நீர் வழங்கல், வடிகாலமைப்புச் சபையின் நிதி விளைவு	189
8.16	இலங்கை துறைமுக அதிகாரசபையின் நிதி விளைவு	190
8.17	கொழும்பு துறைமுகத்தினால் கையாளப்பட்ட மொத்த கொள்கலன்கள் 2022-2023	190
8.18	இலங்கை காப்புறுதிக் கூட்டுத்தாபனத்தின் நிதி விளைவு	192
8.19	தேசிய காப்புறுதி நம்பிக்கை நிதியத்தின் நிதி விளைவு	193
8.20	இலங்கை போக்குவரத்து சபை நிதி விளைவு	194
8.21	விமான நிலைய, விமானப் போக்குவரத்துச் சேவைக் கம்பனி நிதி விளைவு	195
8.22	ஸ்ரீலங்கன் எயர்லன்ஸ் லிமிடட் நிதி விளைவு	197
8.23	அரச பொறியியல் கூட்டுத்தாபனத்தின் நிதி விளைவு	198
8.24	மத்திய பொறியியல் மதியுரைப் பணிப்பகத்தின் நிதி விளைவு	199
8.25	அரச அபிவிருத்தி நிர்மாணக் கூட்டுத்தாபனத்தின் நிதி விளைவு	200
8.26	தேசிய லொத்தர் சபையின் நிதி விளைவுகள்	201
8.27	அபிவிருத்தி லொத்தர் சபையின் நிதி விளைவுகள்	201
8.28	வரையறுக்கப்பட்ட மில்கோ கம்பனியின் நிதி விளைவு	202
8.29	தேசிய கால்நடை அபிவிருத்திச் சபையின் நிதி விளைவு	203
8.30	லங்கா சதொச நிறுவனத்தின் நிதி விளைவு	204
8.31	அரசுடைமை பெருந்தோட்ட தொழில் முயற்சிகளின் நிதி விளைவுகள்	205
8.32	அரச மருந்தாக்கல் கூட்டுத்தாபனத்தின் நிதி விளைவுகள்	208
8.33	அரச மருந்தாக்கல் உற்பத்திக் கூட்டுத்தாபனத்தின் நிதி விளைவுகள்	208
8.34	ஏனைய அரசுடமைத் தொழில்முயற்சிகளின் செயலாற்றுகை	210

10. மனித வளங்கள் முகாமைத்துவம

10.1	ஊதியம் மற்றும் ஓய்வூதியங்கள் மீதான உண்மைச் செலவினம் - (2022-2023)	222
10.2	அரச துறை பதவியணியினர் தொகுப்பு 2015-2023	223
10.3	பொதுத்துறை பதவியணியினர் பயன்பாடு- 2023	223

வரைபுகள்

1. பேரினப் பொருளாதார முகாமைத்துவ நோக்கில் அரசிறைக் கொள்கை மூலோபாயம் மற்றும் சவால்கள்

1.1	காலாண்டிற்கான மொ.உ.உற்பத்தி வளர்ச்சி விகிதம்	08
1.2	பணவீக்கத்தின் மாதாந்த அசைவுகள் - கொழும்பு நுகர்வோர் விலைச் சுட்டெண்	08
1.3	பிரதான அரசிறை மீதிகள் (மொ.உ.உ.%)	11
1.4	வர்த்தக மீதி மற்றும் நடைமுறைக் கணக்கு மீதி (மொ.உ.உ.%)	11
1.5	மொத்த அலுவல்சார் ஒதுக்குகள்	12
1.6	செலாவணி வீத அசைவுகள்	12
1.7	கொள்கை வட்டி வீதங்கள் (%)	12
1.8	அரச நிதிச் செயற்பாடுகள் - 2022/2023	13
1.9	அரசிறைச் செயற்பாடுகள் - 2022/2023 (மொ.உ.உ.%)	13
1.10	வருமான செயலாற்றுகை	14
1.11	அரசாங்க செலவினம்	16
1.12	அரசாங்க வருமானம் மற்றும் செலவினம் (2023)	16
1.13	மீண்டெழும் செலவினத்தின் பிரதான வகுதிகள் (மொ.உ.உ.%)	16
1.14	நிலுவையிலுள்ள மத்திய அரசின் கடன் (மொ.உ.உ. %)	18

2. 2022 ஆம் ஆண்டில் பொருளாதார அபிவிருத்திகள்

2.1	மொ.உ.உ. இன் காலாண்டு வளர்ச்சி	30
2.2	தலைக்குரிய வீத மொ.உ.உ (ஐ.அ.டொலர்)	31
2.3	விவசாயத்துறையின் வகுதிகள் - 2023	34
2.4	கைத்தொழிற் துறையின் வகுதிகள் - 2023	37
2.5	சேமிப்பு - முதலீட்டு இடைவெளி	41
2.6	ஏற்றுமதி இறக்குமதி வளர்ச்சி மற்றும் இறக்குமதி வர்த்தக மீதி (காலாண்டில்)	42
2.7	வர்த்தக மீதி	43
2.8	சென்மதி நிலுவை	43
2.9	ஏற்றுமதியின் வகுதிகள்	44
2.10	மொத்த ஏற்றுமதிகள் மற்றும் புடவை, தைத்த ஆடைகளின் ஏற்றுமதிகள்	44
2.11	தொழிலாளர் பணவலுப்பல்கள்	48
2.12	ஒதுக்குப்பணம் மற்றும் தனியார் துறைக்கான வளர்ச்சி.	49
2.13	தனியார்துறையின் கடன் வளர்ச்சி மற்றும் வர்த்தக பற்றாக்குறை	49
2.14	முதன்மை பணவீக்கம், உணவிற்கான பணவீக்கம் மற்றும் உணவற்றவைக்கான பணவீக்கம்	50

3. உலக பொருளாதார அபிவிருத்திகள்

3.1	சராசரி நுகர்வோர் விலைகளில் பணவீக்கம்	57
3.2	SOFR பிணையளிக்கப்பட்ட ஓரிரவு நிதியளிப்பு வீதம் (30 நாள் சராசரி)	57
3.3	ஐ.அ.டொலருக்கான மாற்று விகிதம் : 2010 - ஏப்பிரல் 2024	60
3.4	மசகு எண்ணெய் விலைகள் : 2017 - ஏப்ரல் 2024	61

வரைபுகள்

4. அரசாங்க வருமானம்

4.1 அரசாங்க வருமானம் 79
4.2 வரி வருமானத்தின் வகுதி - 2023 80
4.3 மதுபான உற்பத்தி மற்றும் மதுவரி வருமானம் 81
4.4 சிகரெட் உற்பத்தி மற்றும் உற்பத்தி வரி வருமானம் 81

5. அரசாங்க செலவினம்

5.1 சுகாதாரப் பராமரிப்புக்கான மத்திய அரசாங்கத்தின் செலவினங்கள் 115
5.2 பாடசாலைக் கல்விக்கான செலவினம் (2013 -2023) 119
5.3 திறன் விருத்தித் துறைக்கான செலவினங்கள் 2022 மற்றும் 2023 (ரூபா. மில்லியன்) 121

6. காசுப்பாய்ச்சல் முகாமைத்துவம், பற்றாக்குறை நிதியளிப்பு மற்றும் கடன்கள்

6.1 2023 இல் பாரிய அபிவிருத்தி பங்காளர்களால் மேற்கொள்ளப்பட்ட உறுதிப்பாடுகள் (ஐ.அ.டொ. மில்.) 137
6.2 2023 இல் பாரிய பொருளாதார பங்காளர்களால் மேற்கொள்ளப்பட்ட உறுதிப்பாடுகள் (ஐ.அ.டொ. மில்.) 137
6.3 கடன் வழங்குநர்களின் படி 2023 இல் வழங்கல்கள் (ஐ.அ.டொ. மில்லியன்) 138
6.4 துறை அடிப்படையில் 2023 இல் வழங்கல்கள் (ஐ.அ.டொ. மில்லியன்) 138
6.5 டிசெம்பர் 2023 இல் கடன் வழங்குபவர்களால் அபிவிருத்தி நிகழ்ச்சித்திட்டங்கள் மற்றும் கருத்திட்டங்களுக்கான உறுதி செய்யப்பட்ட வழங்கப்படாத இருப்பு 140
6.6 மத்திய அரசாங்க படுகடன் 142
6.7 வகை அடிப்படையில் உள்நாட்டு படுகடன்களின் தொகுப்பு 143
6.8 உள்நாட்டு படுகடன் முதிர்ச்சி விபரம் 143
6.9 உள்நாட்டு படுகடன் மீள் கொடுப்பனவு - 2023 144
6.10 மொத்த உள்நாட்டு உற்பத்தி மற்றும் மொத்த அரசாங்க வருமானத்தின் % ஆக உள்நாட்டு படுகடன் சேவை கொடுப்பனவு - 2023 டிசம்பர் 31 அன்றுள்ளவாறு (ஐ.அ.டொ. மில்லியன்) 144
6.11 மத்திய அரசாங்க வெளிநாட்டு படுகடன் வகுதி - 2023 டிசம்பர் இறுதியிலுள்ளவாறு 145
6.12 2023 டிசம்பர் இன் இறுதியில் மீதமுள்ள வெளிநாட்டு கடன்களின் முதிர்வு 145
6.13 சர்வதேச நாட்டு முறிகளின் முதிர்வு கட்டமைப்பு 146
6.14 நாணய அடிப்படையில் வெளிநாட்டு படுகடன் வகுதி 146

7. அபிவிருத்தி நிதி

7.1 துறைவாரியான சிறிய மற்றும் நடுத்தரளவு தொழில்முயற்சிகளுக்கான கடன்களின் பகிர்வுகள் 159
7.2 விவசாயிகளின் ஓய்வூதியத் திட்டத்தின் முன்னேற்றம் - 2023 166
7.3 மீனவர்களின் ஓய்வூதியத் திட்டம் - 2023 167
7.4 மொத்த நெல் உற்பத்தி 2013 - 2023 167

வரைபுகள்

8. அரசுடமைத் தொழில்முயற்சிகளின் செயலாற்றுகை

8.1	மூலங்களின் அடிப்படையில் மின் உற்பத்தி கலவை சதவீதம் - 2014-2023	178
8.2	துறைரீதியான நிதியியற் செயலாற்றுகை	180
8.3	உறுபத்தித் துறை வகுதி	181
8.4	உற்பத்தி அடிப்படையில் வாடிக்கையாளர்களுக்கான கடன்கள் மற்றும் முற்பணங்கள் (இலங்கை வங்கி)	183
8.5	உற்பத்தி அடிப்படையில் வாடிக்கையாளர்களுக்கான கடன்கள் மற்றும் முற்பணங்கள் (மக்கள் வங்கி)	184
8.6	உற்பத்தி அடிப்படையில் வாடிக்கையாளர்களுக்கான கடன்கள் மற்றும் முற்பணங்கள் (தேசிய சேமிப்பு வங்கி)	185
8.7	கொழும்பு துறைமுகத்தினால் கையாளப்பட்ட மொத்த கொள்கலன்கள்	191
8.8	இலங்கை போக்குவரத்து சபையின் செயலாற்றுகை	194

10. மனிதவள முகாமைத்துவம்

10.1	பொதுத்துறையின் மொத்த பதவியணி (2015-2023)	223
10.2	பொது சேவை பதவியணியினரின் பங்கீடு (முப்படைகள் மற்றும் அரசுக்கு சொந்தமான நிறுவனங்கள்) தவிர்த்து அங்கீகரிக்கப்பட்ட பதவியணியினர்)	224

பின்னிணைப்பு

6.1	நிதி விதிமுறைகளுடன் கூடிய கடன் வழங்கல்கள் - 2023 ஜனவரி - டிசம்பர் வரை	147
8.1	அரசுடமை வியாபாரத் தொழில்முயற்சிகளின் இலாபமீட்டும் தன்மை	214
8.2	ஆண்டறிக்கைகளைச் சமர்ப்பித்தல் - அரசுடமை நிறுவனங்கள்	215

புள்ளிவிபரப் பிற்சேர்க்கை

1	அட்டவணை	இலங்கை : சனத்தொகை பரம்பலும் அதன் போக்கும்	428
2	அட்டவணை	காலநிலை	429
3	அட்டவணை	மொத்த உள்நாட்டு உற்பத்தி (மொ.உ.உ.) பணவீக்கமும் நாணய மாற்று விகிதமும்	430
4	அட்டவணை	மொத்த உள்நாட்டு உற்பத்தி - துறை ரீதியான பங்களிப்பு (2015-2023) நிலையான விலைகள	431
5	அட்டவணை	சேமிப்பு, முதலீடுகள் மற்றும் தெரிவு செய்யப்பட்ட வெளிநாட்டுத்துறை சுட்டிகள்	433
6	அட்டவணை	அரசாங்கத்தின் அரசிறைக் செயற்பாடுகளைப் பொருளாதார ரீதியாக வகைப்படுத்தல்	434
7	அட்டவணை	அரசாங்கத்தின் அரசிறைச் செயற்பாடுகளைப் பொருளாதார ரீதியாக வகைப்படுத்தல்	435
8	அட்டவணை	அரசாங்க வருமானத்தின் பொருளாதார வகுப்பாக்கம்	436
9	அட்டவணை	அரசாங்க செலவினத்தின் பொருளாதார வகுப்பாக்கமும் கடன்மறை மீள் கொடுப்பனவுகளும்	438
10	அட்டவணை	அரச படுகடன்களின் உள்ளடக்கம்	439
11	அட்டவணை	தெரிவு செய்யப்பட்ட உள்நாட்டு உற்பத்திப் பொருட்கள்	440
12	அட்டவணை	ஏற்றுமதிகளின் பெறுமதி	441
13	அட்டவணை	இறக்குமதிகளின் பெறுமதி	444
14	அட்டவணை	தெரிவுசெய்யப்பட்ட பொருட்களின் இறக்குமதி அளவு	446
15	அட்டவணை	உணவு பொருட்களின் இறக்குமதி அளவு	447
16	அட்டவணை	மோட்டார் வாகனங்கள்	448
17	அட்டவணை	மின்வலுத்துறை	449
18	அட்டவணை	வீதிகள்	450
19	அட்டவணை	துறைமுக சேவைகள்	451
20	அட்டவணை	நீர் வழங்கல் மற்றும் வடிகாலமைப்பு	452
21	அட்டவணை	தொடர்பாடல் துறை	453
22	அட்டவணை	மசகு எண்ணெய்யும் பெற்றோலிய உற்பத்திகளும்	454
23	அட்டவணை	பெற்றோலிய உற்பத்திகளுக்கான வரிக் கட்டமைப்பு	455
24	அட்டவணை	சுகாதார சேவைகள்	457
25	அட்டவணை	கல்வி	458
26	அட்டவணை	வங்கிகளுக்கும், நிதி நிறுவனங்களுக்குமான அணுகல்	459
27	அட்டவணை	தொழிற்படையும் வேலையின்மையும்	460
28	அட்டவணை	சராசரி தினக் கூலிகளும் வேலை நிறுத்தங்களும்	461
29	அட்டவணை	வறுமையும் சமத்துவமின்மையும்	462
30	அட்டவணை	வெளிநாட்டு வேலை வாய்ப்புக்காக சென்றவர்களும் பணவலுப்பல்களும்	463
31	அட்டவணை	நலன்புரிக் கொடுக்கனவுகளும் மேம்பாட்டு மானியங்களும்	464
32	அட்டவணை	சுற்றுலாத்துறை	466
33	அட்டவணை	கால்நடைத் துறை	468
34	அட்டவணை	மீன்பிடித்துறை	470

இலங்கை பற்றிய சுருக்கக் குறிப்புகள் 2021 - 2023

	2021	2022	2023(அ)
மொத்த உள்நாட்டு உற்பத்தி (மொ.உ.உ)			
சந்தை விலைகளில் மொ.உ.உ (ரூபா.பில்.)	17,612	24,064	27,630
சந்தை விலைகளில் மொ.உ.உ (ஐ.அ.டொ.பில்.)	88.6	76.8	84.4
சந்தை விலைகளில் தலைக்குரிய மொ.உ.உ (ரூபா)	794,926	1,084,882	1,253,785
சந்தை விலைகளில் தலைக்குரிய மொ.உ.உ (ஐ.அ.டொ.)	3,999	3,464	3,830
மொ.உ.உ. (வளர்ச்சி வீதாசாரம்)	4.2	-7.3	-2.3
மொ.தே.உ. (வளர்ச்சி வீதாசாரம்)	4.7	-7.6	-3.0
பணவீக்கம் - மொ.உ.உ உள்ளார்ந்த பணச்சுருக்கி (%) 2010 = 100	8.0	47.5	17.5
பணவீக்கம் - கொ.நு.வி.சு. (%) 2013 = 100 (வருடாந்த சராசரி)	6.0	46.4	17.4
வேலையின்மை (%)	5.1	4.7	4.7
ஊழியப்படை பங்கேற்பு வீதம் (%)	49.9	49.8	48.6
பொருளாதாரக் கட்டமைப்பு			
மொ.உ.உ பங்கு (%)			
விவசாயம்	8.8	8.5	8.3
கைத்தொழில்	30	29.8	25.6
சேவைகள்	55.9	57.0	59.9
வரி மானியம்	5.4	4.7	6.2
துறை ரீதியான வளர்ச்சி (%)			
விவசாயம்	1.0	-4.2	2.6
கைத்தொழில்	5.7	-16.0	-9.2
சேவைகள்	3.4	- 2.6	- 0.2
வெளிநாட்டு வர்த்தகம்			
ஏற்றுமதிகள் (ஐ.அ.டொ.மில்)	12,499	13,106	11,911
இறக்குமதிகள் (ஐ.அ.டொ.மில்.)	20,637	18,291	16,811
வர்த்தக மீதி (ஐ.அ.டொ.மில்.)	-8,139	-5,185	-4,900
சுற்றுலாத் துறை வருவாய்கள் (ஐ.அ.டொ.மில்.)	507	1,136	2,068
தொழிலாளர் பணவனுப்பல்கள் (ஐ.அ.டொ.மில்.)	5,491	3,789	5,970
நடைமுறைக் கணக்கு மீதி (ஐ.அ.டொ.மில்.)	-3,284	-1,448	1,559
சென்மதி நிலுவை (ஐ.அ.டொ.மில்.)	-3,967	-2,806	2,826
அரச நிதி			
வருமானம் (ரூபா.பில்.)	1,457	1,979	3,049
வரி வருமானம் (ரூபா.பில்.)	1,298	1,751	2,721
வரி அல்லாத வருமானம் (ரூபா.பில்.)	159	228	328
வருமானம் (ஐ.அ.டொ.மில்.)	7,326	6,098	9,309
வரி வருமானம் (ஐ.அ.டொ.மில்.)	6,527	5,396	8,306
வரி அல்லாத வருமானம் (ஐ.அ.டொ.மில்.)	800	703	1,002
மொத்த செலவினம் மற்றும் தேறிய பெறுகை (ரூபா.பில்.)	3,522	4,473	5,357
மீண்டெழும் செலவினம் (ரூபா.பில்.)	2,748	3,520	4,700
மூலதனச் செலவினம் மற்றும் கடன் வழங்கல் (ரூபா.பில்.)	774	953	657
நடைமுறைக் கணக்கு மீதி / (மொ.உ.உ.வீதாசாரம்)	-7.3	-6.4	-6.0
முதல் நிலைப் பற்றாக்குறை / (மொ.உ.உ.வீதாசாரம்)	-5.7	-3.7	0.6
வரவு செலவு திட்டப் பற்றாக்குறை/(மொ.உ.உ.வீதாசாரம்)	-11.7	-10.2	-8.3
மொத்த செலவினம் மற்றும் தேறிய பெறுகை (ஐ.அ.டொ.மில்.)	17,708	13,782	16,354
மீண்டெழும் செலவினம் (ஐ.அ.டொ.மில்.)	13,815	10,856	14,349
மூலதனச் செலவினம் மற்றும் கடன் வழங்கல் (ஐ.அ.டொ.மில்.)	3,893	2,936	2,006
வரவு செலவு திட்டப் பற்றாக்குறை (ஐ.அ.டொ.மில்.)	-10,348	-7,580	-6,968

	2021	2022	2023(அ)
மொத்த அரசாங்கப் படுகடன் (ரூபா.பில்.)	17,614	27,492	28,696
மொத்த அரசாங்க படுகடன் (மொ.உ.உ.வீதாசாரம்)	100.0	114.2	103.9
உள்நாட்டு (மொ.உ.உ.வீதாசாரம்)	63.0	62.5	61.7
வெளிநாட்டு (மொ.உ.உ.வீதாசாரம்)	37.0	51.8	42.1
மொத்த படுகடன் சேவை (மொ.உ.உ.வீதாசாரம்)	13.5	12.5	15.4
மாகாண வரவு செலவு திட்டம்			
வருமானம் (ரூபா.பில்)	63.9	73.8	85.3
வரி வருமானம் (ரூபா.பில்.)	55.1	59.9	64.2
செலவினம் (ரூபா.பில்.)	382	393	454
மத்திய அரசாங்க மாற்றல்கள் (ரூபா.பில்.)	318.3	318.7	368.2
நாணயத்துறை அபிவிருத்திகள்			
குறுகிய பணம் (ரூபா.பில்.)	1,460	1,454	1,658
விரிந்த பணம் (M2b) (ரூபா.பில்.)	10,647	12,290	13,189
நாணய வளர்ச்சி (M2b) (%)	13.2	15.4	7.3
வங்கி மற்றும் நிதி அடைவு			
உள்நாட்டு வர்த்தக வங்கிகள்	13	13	13
கிளைகள்	2,871	2,882	2,886
வெளிநாட்டு வர்த்தக வங்கிகள்	11	11	11
கிளைகள்	46	44	43
விசேட வங்கிகள்	6	6	6
கிளைகள்	705	706	706
தன்னியக்க இயந்திரங்கள்			
உள்நாட்டு வர்த்தக வங்கிகள்	5,920	6,175	6,391
வெளிநாட்டு வர்த்தக வங்கிகள்	52	53	47
விசேட வங்கிகள்	466	474	505
காப்புறுதிக் கம்பனிகள்	27	28	28
பதிவு செய்யப்பட்ட நிதிக் கம்பனிகள்	39	36	33
விசேட குத்தகைக் கம்பனிகள்	3	1	1
மாணவர் சேமிப்பு அலகுகள்	3,793	3,794	3,882
வழங்கப்பட்ட கடன் அட்டைகள்	285,888	240,653	199,124
பாவனையிலுள்ள கடன் அட்டைகள்	2,054,985	2,054,896	1,987,857
செலாவணி வீதங்கள்			
வருடாந்த சராசரி			
ரூபா/ஐ.அ.டொ.	198.88	324.55	327.53
ரூபா/வி.எ.உ.	283.18	431.91	436.88
பெ.த.செ.வீ. (2017=100) (24-நாணயக்கூடை)	78.64	53.99	53.30
உ.தா.செ.வீ. (2017=100) (24-நாணயக்கூடை)	83.58	77.49	71.39
ஆண்டிறுதி			
ரூபா/ஐ.அ.டொ	200.43	363.11	323.92
ரூபா/வி.எ.உ	280.53	483.24	434.60

(அ) தற்காலிகமானது

* நிலுவை உள்ளடங்கலாக

த.இ. - தகவல் இல்லை

பெ.த.செ.வீ. பெயரளவு தாக்கமுள்ள செலாவணி

உ.தா.செ.வீ. உண்மை தாக்கமுள்ள செலாவணி

இலங்கை பற்றிய சுருக்கக் குறிப்புகள் 2021 - 2023

	2021	2022
சுங்க தீர்வையற்ற பொருட்கள் - மூலப் பொருட்கள்	4,441	4,454
5% தீர்வை	–	–
10% தீர்வை	476	476
25% தீர்வை	–	–
15% தீர்வை இடைநிலைப் பொருட்கள்	2,420	2,420
30% தீர்வை ஆடம்பரப் பொருட்களும் மோட்டார் வாகனங்களும்	–	–
75% தீர்வை புகையிலை	–	–
85% தீர்வை சிகரெட்டுகள்	–	–
125% தீர்வை மதுபானம்	–	–
குறிப்பீடு செய்யப்பட்ட தீர்வை	75	75
குறிப்பீடு மற்றும் பெறுமானம் செய்யப்பட்டவை	391	391
மொத்தம்	**7,803**	**7,816**

	2023
இலவசம்	3,724
15%	526
20%	2,643
குறிப்பீடு	852
குறிப்பீடு மற்றும் பெறுமானம் செய்யப்படல்	412
மொத்தம்	**8,157**

	2021	2022	2023(அ)
சமூக அபிவிருத்தி			
அரையாண்டு சனத்தொகை வளர்ச்சி வீதம்	1.1	0.1	-0.6
பிறக்கும் போதான ஆயுள் எதிர்பார்ப்பு (2017)	75.5	75.5	75.5
குறை மாத பிறப்பு வீதம் (1,000 பிறப்புகளுக்கு)	12.9	12.4	11.2
குறை மாத இறப்பு வீதம் (1,000 பிறப்புகளுக்கு)	7.4	8.1	8.2
எழுத்தறிவு வீதம் - (%) (இ)			
சாசரி	93.3	த.இ.	த.இ.
ஆண்	94.3	த.இ.	த.இ.
பெண்	92.3	த.இ.	த.இ.
கணனி அறிவு வீதம் (%)	34.3	36.0	39.5(ஆ)
தங்கிவாழ்வோர் வீதம் (%)	49.4	49.4	49.4
மோட்டார் வாகன இறக்குமதிகள்			
மோட்டார் கார்கள்	1,979	523	1,113
மோட்டார் சைக்கிள்கள்	1,861	2,826	5,025
முச்சக்கர வண்டிகள்	2,094	226	13
டிரக்டர்கள்	13,520	3,455	2,394
பொருட்கள் போக்குவரத்துக்கான வாகனங்கள்	2,067	235	197
பயணிகள் வானும் பேருந்துகளும்	52	177	455
ஏனையவை	259	48	9
மொத்த வாகன கையிருப்பு			
மோட்டார் கார்கள்	900,380	901,869	903 ,685
முச்சக்கர வண்டிகள்	1,184,320	1,184,356	1,184,416
மோட்டார் சைக்கிள்கள்	4,827,719	4,836,779	4,856,979
பேருந்துகள்	112,864	113,268	113,953
இரட்டை நோக்க வாகனங்கள்	449,323	450,083	450,669
பொருட்கள் போக்குவரத்துக்கான வாகனங்கள்	383,873	385,188	385,708
தரை வாகனங்கள் - டிரக்டர்கள்	392,046	396,415	399,199
தரை வாகனங்கள் - இலுவைப்பெட்டிகள்	78,729	81,289	82,525
நாற்சக்கர வண்டிகளும் மோட்டார் வீடு	2,448	2,448	2,448

	2021	2022	2023(அ)
அடிப்படை உட்கட்டமைப்புக்கான அடைவுகள்			
குழாய் நீர் பெறுகை (சனத்தொகையில் (%)	54.3	60.4	61.6
பாதுகாப்பான குடிநீர் பெறுகை (சனத்தொகையில் (%)	94.4	96.0	97.3
தொலைத்தொடர்பாடல்			
நிலையான சேவை அடைவுகள் ('000)	2,852	2,651	2,308
செல்லிட தொலைபேசிகள் (பாவனையாளர்களின் எண்.)('000)	29,959	28,838	28,986
இணையத்தள மின்னஞ்சல் பாவனை (செல்லிடத் தொலைபேசி இணையத்தள சேவைகள் உள்ளடங்கலாக) ('000)	22,106	21,668	22,864
தபால்			
பொது தபால் நிலையங்கள்	4,064	3,995	4,006
தனியார் தபால் நிலையங்கள்	130	140	139
வீதிகள்			
மொத்த பாதை நீளம்(கி.மீ)	12,537	12,537	12,568
பாதை அடர்த்தி (கி.மீ2)	0.19	0.19	0.19
துறைமுகங்கள்			
வருகை தந்த கப்பல்கள்	4,180	4,073	4,823
கையாளப்பட்ட மொத்த கொள்கலன்கள் ("000 TEUs)	7,249	6,862	6,950
கையாளப்பட்ட மொத்த சரக்குகள் (மெ.தொன் "000)(ஈ)	109,356	100,376	103,794
வழி மாற்றம் செய்யப்பட்ட கொள்கலன்கள் ("000 TEUs)	6,050	5,832	5,960
விவசாய உற்பத்தி			
தேயிலை (மில்.கி.கி)	299	252	256
இறப்பர் (மில்.கி.கி)	77	71	64
தேங்காய் (மில்.காய்கள்)	3,120	3,391	3,170
நெல் ("000 மெ.தொ.)	5,150	3,393	த.இ.
தூய பசுப்பால் (மில்.லீ.)	513	506	504
மீன் ("000 மெ.தொ.)	436	397	407

(அ) முதல் 06 மாதங்களின் போது

(இ) தொகைமதிப்பு மற்றும் புள்ளிவிபரத் திணைக்கள காலாண்டு ஊழியப்படை ஆய்வினைக் அடிப்படையாகக் கொண்டுள்ளது.

(ஈ) காங்கேசன்துறை, மயிலிட்டி, பருத்தித்துறை, காரைநகர் துறைமுகங்கள் நீங்கலாக.

இலங்கை பற்றிய சுருக்கக் குறிப்புகள் 2021 - 2023

	2021	2022	2023(அ)
அடிப்படை தேவைகளுக்கான அடைவு சுகாதாரம்			
அரச மருத்துவமனைகள்	618	617	619(ஏ)
தனியார் மருத்துவமனைகள்	243	250	த.இ
ஆரம்பநிலை மருத்துவ பிரிவுகள்	542	544	545(ஏ)
கட்டில்கள்**	78,228	78,228	89,786(ஏ)
தொழில்புரிநர்கள்			
வைத்தியர்கள்**	18,992	20,209	21,796(ஏ)
தாதிமார்**	38,743	39,091	39,257(ஏ)
சிற்றூழியர்	8,176	8,334	7,740(ஏ)
குடும்பநல சுகாதார உத்தியோகத்தர்கள்	8,792	8,758	த.க
கல்வி			
அரசாங்க			
பாடசாலைகள்	10,146	10,126	10,104
மாணவர்கள் (‘000)	4,049	3,970	3,888
ஆசிரியர்கள்	241,054	236,738	241,114
தனியார்			
பாடசாலைகள்	123	126	126
மாணவர்கள் (‘000)	141	142	142
ஆசிரியர்கள்	8,275***	8,040	7,760
பிரிவெனாக்கள்			
பாடசாலைகள்	819	822	822
மாணவர்கள் (‘000)	70	69	69
ஆசிரியர்கள்	7,347	7,128	7,050
மகளிர் பங்கேற்பு			
பெண்கள் சனத்தொகை (‘000) (உ) (ஊ)	11,429	11,441	11,367
தொழில்புரியும் பெண்கள் (‘000)	2,699	2,774	2,702
ஊழியர் படையில் பெண்களின் பங்களிப்பு (%)	31.8	32.1	31.3
அரச துறையில் பெண்கள் (‘000)	7.9	6.5	7.0
வேலையற்ற பெண்கள் (%)			
மூலதனச் சந்தை			
சந்தை மூலதனமாக்கல் (ரூபா.பில்.)	5,489	3,847	4,249
சராசரி நாளாந்த புரள்வு (ரூபா.மில்.)	4,888	2,972	1,697
அனைத்துப் பங்கு விலைச் சுட்டெண் 1985=100	12,226	8,490	10,654
S&P SL 20 சுட்டி (2004=1,000)	4,233	2,636	3,068
சந்தை விலையில் உழைப்பு வீதாசாரம் - வருட இறுதியில் (%)	13.6	த.இ.	த.இ.

	2021	2022	2023(அ)
அச்சு ஊடகங்கள் செய்தித்தாள்கள் (எண்.)	**192**	**147**	**147**
சிங்களம்	122	78	77
தமிழ்	24	29	29
ஆங்கிலம்	43	37	36
இருமொழி/மும்மொழி	3	3	5
இலத்திரனியல் ஊடகம்			
தொலைக்காட்சி சேவைகள்	**25**	**25**	**24**
அரசாங்க	**5**	**5**	5
சிங்களம்	3	3	2
தமிழ்	2	2	2
இருமொழி	–	–	1
தனியார்	**20**	**20**	**19**
சிங்களம்	12	12	12
தமிழ்	4	3	4
ஆங்கிலம்	4	5	2
இருமொழி	–	–	1
வானொலி சேவைகள்	**51**	**51**	**51**
அரசாங்க	**14**	**15**	**15**
சிங்களம்	7	9	9
தமிழ்	5	5	5
ஆங்கிலம்	2	1	1
தனியார்	**37**	**36**	**36**
சிங்களம்	20	20	20
தமிழ்	7	6	7
ஆங்கிலம்	10	10	9
நிறுவப்பட்ட கொள்ளவுகள் (மெ.வொ.)			
மொத்தம்	**4,186**	**4,084**	**4,381**
அரச துறை	3,040	3,071	3,218
நீர் மின் சக்தி	1,383	1,413	1,413
அனல் மின் சக்தி	1,554	1,554	1,701
எரி பொருள்	654	654	801
நிலக்கரி	900	900	900
பிற	104	104	104
தனியார்துறை	1,146	1,013	1,163
நீர் மின் சக்தி	414	414	419
அனல் மின் சக்தி - எரிபொருள்	433	270	387
ஏனையவை	299	329	357
வறுமை			
தலைக்குரிய கணிப்புச் சுட்டி	14.3(எ)	14.3(எ)	14.3(எ)
வறுமை இடைவெளிச் சுட்டி (%)	0.6(எ)	0.6(எ)	0.6(எ)
தலைக்குரிய செலவின கினிக் குணகம்	0.39(எ)	0.39(எ)	0.39(எ)
சராசரி தினசரி கலோரி கொள்ளளவு	2,120(எ)	2,120(எ)	2,120(எ)

** அரசாங்கம்*

**** விசேட பாடசாலை ஆசிரியர்கள் உள்ளடங்கலாகவும் சர்வதேச பாடசாலை ஆசிரியர்கள் நீங்கலாகவும்*

(உ) 2012 குடித்தொகை மற்றும் வீடமைப்பு மதிப்பீட்டின் இறுதி பெறுபேற்றினை அடிப்படையாகக் கொண்டு பெண்கள் சனத்தொகை மதிப்பீடுகள் கணிக்கப்பட்டன.

(ஊ) 15 வருடங்கள் மற்றும் அதற்கு மேற்பட்ட சனத்தொகை

(எ) தொகைமதிப்பு மற்றும் புள்ளிவிபரத் திணைக்கள வீட்டுத்துறை வருமானம் மற்றும் செலவின ஆய்வு (2019) இனை அடிப்படையாகக் கொண்டது.

ஏ) 2023 யூன் இறுதியில் உள்ளவாறு

இலங்கை பற்றிய சுருக்கக் குறிப்புகள் 2021 - 2024

அரசாங்க வரி வீதம் (%)

2021		2022		2023		2024
தனிநபர் வருமான வரி விடுப்பு	ரூபா 3,000,000	ரூபா. 3,000,000	தனிநபர் வருமான வரி விடுப்பு	ரூபா. 1,200,000		ரூபா. 1,200,000
வரி விதிக்கத்தக்க வருமானம்	**ரூபா. (%)**	**ரூபா. (%)**	**வரி விதிக்கத்தக்க வருமானம்**	**சதவீதம் (%)**		**சதவீதம் (%)**
அடுத்த ரூபா. 3,000,000	6	6	முதல் ரூபா. 500,000	6		6
அடுத்த ரூபா. 3,000,000	12	12	அடுத்த ரூபா. 500,000	12		12
மீதி	18	18	அடுத்த ரூபா. 500,000	18		18
			அடுத்த ரூபா. 500,000	24		24
			அடுத்த ரூபா. 500,000	30		30
			மீதி	36		36

இறுதியில்			
	2021	**2022**	**2023/24**
நிறுவன வரி (%)			
நிலையான விகிதம்	24	24 (2022.10.01 ற்கு முன்)	30
விவசாயப் பண்ணைகள்	விலக்கு	30 (2022.10.01 முதல்) விலக்கு (2022.10.01 ற்கு முன்)	30
தகவல் தொழில்நுட்பம் மற்றும் பெறக் கூடிய சேவைகள்	விலக்கு	30 (2022.10.01 முதல்) விலக்கு (2022.10.01 ற்கு முன்)	30
உற்பத்தி	18	30 (2022.10.01 முதல்) 18 (2022.10.01 ற்கு முன்)	30
ஏற்றுமதி வருமானம்	14	30 (2022.10.01 முதல்) 14 (2022.10.01 ற்கு முன்)	30
ஏற்றுமதிச் சேவைகள்	விலக்கு	30 (2022.10.01 முதல்) விலக்கு	விலக்கு
மதுபானம், புகையிலை	40	40	40
பெ.சே.வ. விகிதம் (%)			
நிலையான விகிதம்	8	8 (2022.06.01 ற்கு முன்)	15
		12 (2022.06.01 முதல்)	18 (2024.01.01 முதல்)
		15 (2022.09.01 முதல்)	
ஏற்றுமதிகள்	–	–	–
சமூகப் பாதுகாப்பு பங்களிப்பு அறவீடு (%)	–	2.5 (2022.10.01 முதல்)	2.5
துறைமுக மற்றும் விமான நிலையங்கள் அபிவிருத்தி அறவீடு (%)	10	10	10
தொலைதொடர்புகள் அறவீடு (%) (இணைய சேவை அல்லாதவை)	11.25	15	15
பங்கு பரிவர்த்தனை அறவீடு (%)	0.3	0.3	0.3
சுங்கத் தீர்வை (%)			
உள்ளீடுகள்/மூலப்பொருட்கள்	0	0	0
இடைநிலைப் பொருட்கள்	10	10	15
முடிவுப் பொருட்களும் ஆடம்பரப் பொருட்களும்	15	15	20

இறுதியில்				
	2021	**2022**	**2023**	**2024**
உற்பத்தி வரி				
சிகரெட்டுகள் (1,000 இற்கு ரூபா.)				
60 மி.மீ நீளத்திற்கு மேற்படாதவை	6,750	6,750	13,360 (2023.01.01 முதல்)	18,270
			16,030 (2023.07.01 முதல்)	
60-67 மி.மீ. நீளம் கொண்டவை	28,850	28,850	34,620 (2023.01.01 முதல்)	47,360
			41,540 (2023.07.01 முதல்)	
67-72 மி.மீ நீளம் கொண்டவை	41,100	41,100	49,320 (2023.01.01.முதல்)	67,470
			59,180 (2023. 07.01 முதல்)	
72-84 மி.மீ. நீளம் கொண்டவை	46,600	46,600	55,920 (2023.01.01.முதல்)	76,490
			67,100 (2023.07.01.முதல்)	
84 மி.மீ. நீளத்திற்கு மேற்பட்டவை	51,800	51,800	62,160 (2023.01.01 முதல்)	85,030
			74,590 (2023.07.01 முதல்)	
மதுபான வரி கட்டமைப்பு (புரூப் லீற்றர் ஒன்றுக்கு ரூபா)				
தெங்கு பதனிடப்பட்ட/ மொலாஸஸ் சாராயம்	4,460	4,460	5,350 (2023.01.03 முதல்)	7,320
			6,420 (2023.07.01 முதல்)	
நாட்டில் தயாரிக்கப்பட்ட வெளிநாட்டு மதுபானம்	4,570	4,570	5,500 (2023.01.03 முதல்)	7,525
			6,600 (2023.07.01 முதல்)	
மாவூறல் மதுபானம் (பியர்), செறிவு 5% இற்கு மேற்பட்ட	3,450	3,450	4,150 (2023.01.03 முதல்)	5,680
			4,980 (2023.07.01 முதல்)	
மாவூறல் மதுபானம் (பியர்) செறிவு 5% இற்குக் குறைவான	3,300	3,300	3,960 (2023.01.03 முதல்)	5,415
			4,750 (2023.07.01 முதல்)	
கள்ளு தவிர்ந்த ஏதேனும் தானிய வகை மதுபானம்	3,300	3,300	3,960 (2023.01.03 முதல்)	5,415
			4,750 (2023.07.01 முதல்)	
இறக்குமதி செய்யப்பட்ட மாவூறல் மதுபானம்	135	135	135	135
இறக்குமதி செய்யப்பட்ட வைன்	230	230	230	230

சர்வதேச தர வரிசையில் சமூக பொருளாதார அபிவிருத்தி நிலை (2023)[அ]

சுட்டி	நாடுகளின் எண்.	இலங்கை	இந்தியா	வங்காளதேசம்	பூட்டான்	மாலைதீவு	நேபாளம்	பாகிஸ்தான்
செழுமைச் சுட்டி	167	91	103	124	த.இ	த.இ	110	136
உலக போட்டித்தன்மை சுட்டி (2019)	141	84	68	105	த.இ	த.இ	108	110
மானிட அபிவிருத்தி சுட்டி	193	78	134	129	125	87	146	164
உலக பசித்தோர் சுட்டி	125	40	111	81	த.இ	த.இ	69	102
உலக புத்தாக்க சுட்டி	132	90	40	105	த.இ	த.இ	108	88
ஊழல் புரிதல் சுட்டி	180	115	93	149	26	93	108	133
வியாபாரம் புரிதல்சுட்டி (2020)	190	99	63	168	89	147	94	108
உலக மகிழ்வுச் சுட்டி	137	112	126	118	த.இ	த.இ	78	103
பொருளாதார சுதந்திர சுட்டி (2022)	176	136	131	123	90	160	142	152

பகுதி I

பேரின - அரசிறைக் கண்ணோட்டம்

01

பேரினப் பொருளாதார முகாமைத்துவ நோக்கில் அரசிறைக் கொள்கை, மூலோபாயம் மற்றும் சவால்கள்

1.1 மேன்நோக்கு

2022 இல் உச்சத்தை அடைந்த கொந்தளிப்பான பொருளாதார நெருக்கடியைத் தொடர்ந்து, 2023 ஆம் ஆண்டில் பேரினப் பொருளாதார உறுதித்தன்மையை மீட்டெடுப்பதில் இலங்கைப் பொருளாதாரம் குறிப்பிடத்தக்க முன்னேற்றத்தை அடைந்தது. மீளெழுச்சிக்கான பாதையானது பொருளாதார வளர்ச்சியின் மீட்சி, ஆண்டின் இரண்டாம் பாதியில் இருந்து ஒற்றை இலக்க அளவிலான பணவீக்கம் என்பவற்றுடன் முதன்மை வரவு செலவுத் திட்ட மிகை மற்றும் 2023 ஆம் ஆண்டின் இறுதியில் சென்மதி நிலுவையின் நடைமுறைக்கணக்கு மிகை என்பனவற்றில் பிரதிபலித்தது. நாட்டின் சுதந்திரத்திற்குப் பிந்தைய வரலாற்றில் மிக ஆழமானதும் மிகவும் சிக்கலானதும் முன்னெப்போதும் இல்லாததுமான பொருளாதார நெருக்கடியை தீர்க்கமாக கையாள அரசாங்கம் ஒரு விரிவான பேரினப்பொருளியல் சீர்திருத்த திட்டத்தை உறுதியுடன் செயல்படுத்தியதன் விளைவாக இந்த சாதனைகள் சாத்தியமாயின. இந்தச் செயற்பாட்டில், ஒப்பீட்டளவில் குறுகிய காலத்திற்குள் பொருளாதாரத்தை உறுதிப்படுத்துவதில் இலங்கை மக்கள் வெளிப்படுத்திய மீளுந்திறன் மிகவும் பாராட்டத்தக்கது. முன்னேற்றம் ஏற்பட்டாலும், மனநிறைவு கொள்ள வேண்டிய நேரம் இதுவல்ல. இலங்கையின் மீட்சிக்கான பாதை நீண்டது என்பதுடன், நாடு அந்தப் பாதையில் தொடந்தும் பயணிக்க வேண்டும். நாட்டை நிலையான வளர்ச்சிப் பாதையில் கொண்டு செல்ல அர்ப்பணிப்பும் ஒருங்கிணைந்த முயற்சிகளும் அவசியம். தற்போதைய பேரினப் பொருளியல் மறுசீரமைப்பு கவனமாக புரிந்து கொள்ளப்பட வேண்டும் என்பதுடன், கொள்கைகளை வடிவமைத்து செயற்படுத்தும் போது கணக்கில் எடுத்துக்கொள்ளப்பட வேண்டும்.

2022 ஆம் ஆண்டில் கடுமையான பொருளாதார நெருக்கடி, அத்தியாவசியப் பொருட்களின் பெரும் பற்றாக்குறைக்கு வழிவகுத்தது, கிட்டத்தட்ட அனைத்து குடிமக்களையும் கற்பனை செய்ய முடியாத இன்னல்களுக்கு உட்படுத்தியது. வேலை இழப்புக்கள், வருமானம் குறைதல், வணிக வீழ்ச்சி, வாழ்க்கைத்தரம் குறைதல், பல பரிமாணங்களிலுமான வறுமை என்பன மிகவும் வறிய மற்றும் பலவீனமான மக்களை கடுமையாக பாதித்தது. பொருளாதார நெருக்கடிக்கான[1] காரணங்களை நீதித்துறை ஆய்வு செய்ததன் மூலம், தீர்வுக் கொள்கை நடவடிக்கைகள் நீண்ட காலத்திற்கு தாமதமாகிவிட்டமை அடையாளங்காணப்பட்டதால், விரைவானதொரு கொள்கைத் துலங்கலானது அவசியப்படுத்தப்பட்டது. ஏறக்குறைய இரண்டு ஆண்டுகளுக்குப் பிறகு, அத்தியாவசியப் பொருட்கள் மற்றும் சேவைகளின் தொடர்ச்சியான விநியோகம் மீண்டும் நிறுவப்பட்ட நிலையில், சீர்திருத்தங்கள் மற்றும் கொள்கை முன்னெடுப்புக்கள் மூலம் நிலையானதும் முன்னேற்றகரமானதுமான பொருளாதார வளர்ச்சிப் பாதையை படிப்படியாக மீட்டெடுக்கும் பணியில் அரசாங்கம் ஈடுபட்டுள்ளது. நாட்டினதும் மக்களினதும் முன்னேற்றத்திற்கு உகந்த மாற்றங்களை அமுல்படுத்துவதற்கு ஒருங்கிணைந்த முயற்சிகளை மேற்கொள்ள அரசாங்கம் தீர்மானித்துள்ளது.

நீண்ட கால கட்டமைப்பு சீர்திருத்தங்களை சமநிலைப்படுத்தும் நுணுக்கமான பொருளாதாரக் கொள்கையின் மூலம் பொருளாதாரத்தை உறுதிநிலைப்படுத்துவதில் அரசாங்கம் முன்னேற்றம் கண்டுள்ள அதே சமயம் அண்மியகால இடையூறுகளையும் குறைக்கின்றது. பொருளாதாரத்தை உறுதிநிலைப்படுத்துவதில், பரந்த அளவிலான சீர்திருத்தங்கள் மிகக் குறுகிய வாய்ப்புக்குள் செயல்படுத்தப்பட வேண்டியிருந்தது. வரிக் கொள்கை, வரி நிர்வாகம் மற்றும் சட்டத்தை உள்ளடக்கிய பல அரசிறைச் சீர்திருத்தங்கள் இலங்கையின் புதிய மத்திய வங்கிச் சட்டம் மற்றும் வங்கியியல் (சிறப்பு ஏற்பாடுகள்) சட்டத்தின் திருத்தங்கள் போன்ற நிதி/நாணய துறை சீர்திருத்தங்கள் அரசுக்கு சொந்தமான தொழில் முயற்சி நிறுவனங்களின் (SOE) சீர்திருத்தங்கள், செலவு பிரதிபலிப்பு விலை நிர்ணயம், எரிபொருள் சந்தையின் தாராளமயமாக்கல், நிதிநிலைமைக்கூற்று மறுசீரமைப்பு மற்றும் அரசிறை அபாயங்களைக் குறைக்க மூலோபாய விலக்கு செயல்முறை கடன் மறுசீரமைப்பு, நிர்வாக சீர்திருத்தங்கள் மற்றும் நலன்புரி சீர்திருத்தங்கள், அஸ்வெசும திட்டத்தின் அறிமுகம் மூலம் மூன்று தசாப்த கால சமுர்த்தி திட்டத்தை மாற்றியமைத்தல் என்பன இதில் அடங்கும். இந்த சீர்திருத்தங்களில் பல, மார்ச் 2023 இல் அங்கீகரிக்கப்பட்டு சர்வதேச நாணய நிதியத்தால் (IMF) ஆதரவளிக்கப்படும் விரிவாக்கப்பட்ட நிதிய வசதி (EFF) திட்டத்தில் சேர்க்கப்பட்டுள்ளன, ஏனைய சீர்திருத்த முயற்சிகள் குறிப்பாக உலக வங்கி மற்றும் ஆசிய அபிவிருத்தி வங்கி (ADB) ஆகியவற்றால் ஆதரவளிக்கப்படுகின்றன. நாடு இருக்கும் ஆழமான நெருக்கடியை வழிப்படுத்துவதற்கு சர்வதேச பங்காளிகள் மற்றும் பலதரப்பு நிறுவனங்களின் தொடர்ச்சியான ஆதரவு முக்கியமானது.

பேரினப் பொருளாதார பாதிப்பின் மூல காரணங்களை தீர்க்கமாக நிவர்த்தி செய்ய எடுக்கப்பட்ட நடவடிக்கைகளின் காரணமாக பொருளாதாரம் உறுதிநிலைப்படுத்தப்பட்டதை தொடர்ந்து, இலங்கையின் பொருளாதாரத்தை மறுசீரமைக்க மாற்றுக் கொள்கை சீர்திருத்தங்கள் நடைமுறைப்படுத்தப்பட்டு வருகின்றன. இந்த சீர்திருத்தங்கள், எதிர்காலப் பொருளாதார நெருக்கடிகளைத் தடுப்பதன் மூலம், நாட்டின் ஆற்றலையும் கிடைக்கக்கூடிய வாய்ப்புகளையும் பயன்படுத்தி, உயர், நிலையான மற்றும் முன்னேற்றகரமான வளர்ச்சியை அடைவதை நோக்கமாகக் கொண்டுள்ளன. மேற்கூறிய நடவடிக்கைகளுக்கு மேலதிகமாக, புதிய பொது நிதி முகாமைத்துவ சட்டமூலத்தில் பொது நிதி சீர்திருத்தங்கள், புதிய பொதுப்படுகடன் முகாமைத்துவ சட்டமூலத்தில் கடன் முகாமைத்துவ சீர்திருத்தங்கள், புதிய பொருளாதார நிலைமாற்ற சட்டமூலத்தில் வளர்ச்சியை மேம்படுத்தும் சீர்திருத்தங்கள் போன்ற புதிய கொள்கைகள் மற்றும் சட்டங்கள் செயல்படுத்தப்பட்டு வருகின்றன. இந்த மாற்றங்கள் நிறுவனமயமாக்கல் மற்றும் சீர்திருத்தத் திட்டத்தை சட்டப்பூர்வமாக ஆதரிப்பதை நோக்கமாகக் கொண்டுள்ளன. திட்டமிடப்பட்ட சீர்திருத்த செயல்முறையை ஆதரிக்கக்கூடிய நிறுவன கட்டமைப்பை மேம்படுத்துவதற்காக அரசிறை நிறுவனங்களும் நிறுவப்படுகின்றன அல்லது புதுப்பிக்கப்படுகின்றன. இதில், பொதுப்படுகடன் முகாமைத்துவ அலுவலகம் (PDMO), அரசுக்குச் சொந்தமான தொழில்முயற்சி

1 நாம் முன்பு விவாதித்தபடி, தன்னிச்சையான, தர்க்கரீதியற்ற மற்றும்/அல்லது வெளிப்படையான நியாயமற்ற முடிவுகள் மற்றும் பரிசீலனையில் உள்ள காலப்பகுதியில் போதிய நடவடிக்கைகள் இல்லாததால் நீடித்த செயலற்ற தன்மை பேரழிவு விளைவுகளுக்கு பெரிதும் பங்களித்தது", p 117, வழக்கு இலக்கம் SC FR 195/2022 மீதான, 2023 நவம்பர் 14 ஆம் திகதிய, இலங்கை உயர் நீதிமன்றத்தின் தீர்ப்பு, இலங்கை உயர் நீதிமன்றம்

மூலம் : https://supremecourt.lk/images/documents/sc_fr_195_2022_and_212_2022.pdf

நிறுவனங்களின் மறுசீரமைப்புப் பிரிவு மற்றும் நவீன யுகத்தில் பொருளாதார மேம்பாட்டைத் தூண்டும் நோக்கத்திற்காகப் பொருத்தமான ஒரு நிறுவனத்தை உருவாக்குவதற்காக திறைசேரியினை ஒட்டுமொத்தமாக மறுசீரமைப்பதற்கான ஒரு பரந்த உத்தி போன்றவை அடங்கும்.

சர்வதேச வர்த்தகத்தில் கவனம் செலுத்தும் போட்டி நிறைந்த பொருளாதாரத்திற்கு இலங்கை மாறிவருகிறது. வர்த்தகக் கொள்கைகள் மற்றும் காப்பு கட்டணங்களில் மாற்றங்களைச் செய்தல் மற்றும் முக்கிய பங்குதாரர்களுடன் விரிவான வர்த்தக ஒப்பந்தங்களை உருவாக்குதல் ஆகியவை இதில் அடங்கும். செழிப்பான பிராந்திய சந்தைகளுடன் இணைவதற்கும், முதலீடு, வர்த்தகம் மற்றும் ஒட்டுமொத்த வளர்ச்சியை அதிகரிப்பதற்கும், பிராந்திய விரிவான பொருளாதார பங்காளித்துவ உடன்படிக்கையில் (RCEP) இணைய இலங்கை திட்டமிட்டுள்ளது. உழைப்பு மற்றும் நிலம் போன்ற காரணி சந்தைகளின் செயற்பாட்டை மேம்படுத்துவதற்கும், கல்வி, எரிசக்தி மற்றும் விவசாயத் துறைகளை சீர்திருத்துவதற்கும் முயற்சிகள் நடந்து வருகின்றன. கூடுதலாக, எண்ணியல் மயமாக்கல் மற்றும் காலநிலை தொடர்பான கொள்கைகள் பின்பற்றப்படுகின்றன. இந்த சீர்திருத்தங்கள் பொருளாதாரத்தின் உற்பத்தித்திறனை மேம்படுத்துவதையும், உலகளாவிய வாய்ப்புகளைப் பெறுவதற்கு உள்நாட்டுத் திறனை அதிகம் பயன்படுத்தும் புதிய பொருளாதார அமைப்பை நோக்கிச் செல்வதையும் நோக்கமாகக் கொண்டுள்ளது. உற்பத்தியை அதிகரிக்க காரணி சந்தைகளை சீர்திருத்துவது நீண்ட காலத்திற்கு குறைந்த மற்றும் நிலையான பணவீக்கத்தை அடைவதற்கு அவசியம். இந்த சீர்திருத்தங்கள் எதிர்காலத்தில் மலிவு விலையை பராமரிக்க திடீர் மற்றும் தற்காலிக விலை நிர்ணய தலையீடுகளின் தேவையை குறைக்கும்.

நீண்ட காலமாகப் புறக்கணிக்கப்பட்ட இந்தச் சீர்திருத்தங்களில் பல, சுமார் இரண்டு தசாப்தங்களாக விவாதிக்கப்பட்டு வருகின்றன, சில சந்தர்ப்பங்களில், 50 ஆண்டுகள் வரை கூட விவாதிக்கப்பட்டு வருகின்றன. 1977[2] மற்றும் 1983[3] ஆம் ஆண்டுகளில் சர்வதேச நாணய நிதியத்துடன் இலங்கை அதிகாரிகள் கையெழுத்திட்ட ஒப்பந்தங்களில் இருந்து இது தெளிவாகின்றதுடன் இந்த காலகட்டத்தில், குறிப்பாக தென்கிழக்கு ஆசியாவில், நமது அண்டை நாடுகள், சிறந்த பேரினப் பொருளாதாரக் கொள்கைகளை ஏற்றுக்கொண்டு, உலகப் பொருளாதாரத்துடன் ஒருங்கிணைக்கப்பட்டு, போட்டித்தன்மையைக் கட்டியெழுப்பியுள்ளன, கல்வியில் முதலீடு செய்தன, மேலும் உலகளாவிய மூலதனத்தையும் அறிவையும் ஈர்த்து, விரைவான பொருளாதார வளர்ச்சியையும் மக்களின் வாழ்க்கைத் தரத்தில் முன்னேற்றத்தையும் ஏற்படுத்தியுள்ளன. எவ்வாறாயினும், இலங்கை சக நாடுகளிலிருந்து பின்னின்று 50 வருடங்களுக்கு முன்னர் அமுல்படுத்த திட்டமிடப்பட்ட சில கொள்கைகளை இன்னும் அமுல்படுத்த முயற்சிப்பது மிகவும் வருந்தத்தக்கது. எனவே, பொருளாதாரத்தின் முக்கிய பிரச்சினைகளை சரிசெய்வதற்கு குறிப்பிடத்தக்க மற்றும் நீடித்த கட்டமைப்பு சீர்திருத்தங்களை இறுதியாக மேற்கொள்ள தற்போதைய அரிய வாய்ப்பை புத்திசாலித்தனமாக பயன்படுத்துவது முக்கியமானது. இது கருத்தியல் கோட்பாடுகளால் பாதிக்கப்படாமல், ஒரு தொழில்முறை, சான்று அடிப்படையிலான அணுகுமுறையைப் பயன்படுத்துவதன் மூலம் செய்யப்பட வேண்டியதுடன் கொள்கைப் பிழைகள் அல்லது சோதனைகளில் இருந்து விலகி இருப்பது முக்கியம், ஏனெனில் அவற்றிற்கான விலை கடுமையானதாகவும், நாட்டினால் ஈடுசெய்யமுடியாததாகவுமிருக்கும்.

நெருக்கடியின் பின்னிப்பிணைந்த தன்மை காரணமாக, தேவைப்படும் பன்முக சீர்திருத்தங்களை வழிநடத்துவது கடினமான பணியாகும். எடுத்துக்காட்டாக, அரசிறைக் கொள்கை மாற்றங்கள், அரசுக்குச் சொந்தமான தொழில்முயற்சி நிறுவனங்களை (SOEs) மறுசீரமைத்தல், அரச வங்கிகள் மற்றும் நிதித் துறையை நிர்வகித்தல், நாணய மற்றும் செலாவணி வீதக் கொள்கைகளை சரிசெய்தல், நலன்புரி கொள்கைகள் மற்றும் கடன் மறுசீரமைப்பு என்பவற்றிற்கிடையிலான தொடர்புகள் அனைத்தும் ஒன்றையொன்று பாதிப்பதோடு ஒரு கொள்கை நடவடிக்கை பிற கொள்கைப் பரப்புகளில் பல்வேறு தாக்கங்களை ஏற்படுத்துவதற்கும் வழிவகுக்கும். எனவே, இந்த கடுமையான பொருளாதார நெருக்கடியில் இருந்து இலங்கையை பொருத்தமான ஒரு நிலையான பொருளாதார நிலைக்கு கொண்டு வர நன்கு ஒருங்கிணைந்த கொள்கைகள் மிகவும் முக்கியம்.

ஒன்றோடொன்று இணைக்கப்பட்ட சீர்திருத்தங்கள் ஏதேனும் சீர்குலைந்தால், அது கடந்த இரண்டு ஆண்டுகளில் ஏற்பட்ட முன்னேற்றத்தையும் மாற்றி ஒட்டுமொத்த அமைப்பையும் சீர்குலைத்துவிடும். எனவே, சீர்திருத்த செயல்முறைக்கு சம்பந்தப்பட்ட அனைத்து தரப்பினரிடமிருந்தும் வலுவான ஆதரவு, திறம்பட்ட தகவல் தொடர்பு மற்றும் கவனமாக செயல்படுத்துதல் தேவை.

பொருளாதார நெருக்கடியின் தீவிரத்தைக் கருத்தில் கொண்டு, அரசாங்கத்தின் செயல்படும் திறன் கடுமையாகப் பாதிக்கப்பட்டிருந்தாலும், குறுகிய கால அபாயங்களைக் கையாண்டு, சீர்திருத்தங்களை விரைவாகச் செய்வதைத் தவிர வேறு வழியில்லை. அதே நேரத்தில், நிலைமையைக் கையாளும் அரசாங்கத்தின் திறனை அதிகரிக்க முயற்சிகள் மேற்கொள்ளப்பட வேண்டும். நெருக்கடியைச் சமாளிப்பதற்கும், முதலீட்டாளர்களின் நம்பிக்கையை அதிகரிப்பதற்கும், முக்கியமான பேரினப்பொருளாதார இடையகங்களை உருவாக்குவதற்கும் சீர்திருத்தங்கள் தேவை என்பதைப் புரிந்துகொள்வது அவசியம். இந்த காலகட்டத்தில், வறிய மற்றும் நலிவடைந்த மக்களைப் பாதுகாப்பதே முதன்மையானதாக இருந்தது. 2019 இல் நெருக்கடிக்கு முந்தைய நிலைகளுடன் ஒப்பிடும்போது 2023 இல் சமூக பாதுகாப்பு வலைகளுக்கான செலவு மூன்று மடங்காக அதிகரித்தது, அதே அளவு 2024 ஆம் ஆண்டிற்கும் ஒதுக்கப்பட்டுள்ளது. இதில் உள்ளடக்கத்தை விரிவுபடுத்துதல், இலக்கு மற்றும் விநியோகத்தை மேம்படுத்துதல் மற்றும் ஆளுமை மற்றும் வெளிப்படைத்தன்மையை மேம்படுத்துதல் ஆகியவை அடங்கும். குடிமக்களுக்கு இலவச நில உரிமைகளை வழங்குவதன் மூலம் பணப் பரிமாற்றங்களுக்கு அப்பால் சமூகப் பாதுகாப்பு நீட்டிக்கப்பட்டுள்ளது. இது பொருளாதார நோக்கங்களுக்காக நில சொத்துக்களை

2 "இலங்கை அரசாங்கத்தின் பொருளாதார மற்றும் நிதி கொள்கைகளின் அறிக்கை", "இலங்கை -காத்திருப்பு ஏற்பாடு" உடன் இணைக்கப்பட்டது,

மூலம்:https://stoprdcom01e2.blob.core.windows.net/allfiles/IG/Production%20Hosting/Adlib/Public%20Documents/ EB/236464.PDF

3 இலங்கை - நோக்கத்தின் கடிதம்", 08 ஆகஸ்ட் 1983, சர்வதேச நாணய நிதியம்

மூலம்:https://stoprdcom01e2.blob.core.windows.net/allfiles/IG/Production%20Hosting/Adlib/Public%20Documents/ EB/103356.PDF

மிகவும் பயனுள்ளதாக மாற்றுவதன் மூலம் அதிக எண்ணிக்கையிலான குடும்பங்களை பொருளாதார ரீதியாக மேம்படுத்தும் என்று எதிர்பார்க்கப்படுகிறது. அதன்படி, இந்த கடுமையான நெருக்கடியை சமாளிப்பதற்கும்,பொருளாதார ஸ்திரத்தன்மையை மீட்டெடுப்பதற்கும், அனைவரின் செழிப்பு மற்றும் நல்வாழ்வை மேம்படுத்துவதற்கும் ஒரு இறுதி வாய்ப்பாக இந்த குறிப்பிடத்தக்க மாற்றங்களின் அவசியத்தை அனைத்து இலங்கையர்களும் அங்கீகரிப்பது மிகவும் முக்கியமானது.

எனவே, கொள்கை அமலாக்கத்தின் அடுத்த கட்டம் ஸ்திரத்தன்மையை உறுதி செய்வதிலும் பொருளாதார மீட்சியை வலுப்படுத்த கட்டமைப்பு சீர்திருத்தங்களை செயல்படுத்துவதிலும் கவனம் செலுத்தும். இதை அடைவதற்கு பரந்த அரசியல் மற்றும் சமூகம் சார்ந்த ஒருமித்த கருத்து தேவைப்படும். வளர்ச்சிக்கான புதிய கொள்கைகளை உருவாக்கும் அதே வேளையில், பழைய பிரச்சினைகளுக்கு அரசு தீர்வு காண வேண்டும். மரபு சார்ந்த பிரச்சனைகளுக்கு ஏற்கனவே முன்னுரிமை கொடுக்கப்பட்டுள்ளது, ஆனால் மற்ற பொருளாதார நடவடிக்கைகளுக்கு அவை இடையூறாக இருக்கும். எடுத்துக்காட்டாக அரச தொழில் முயற்சி நிறுவனங்களின் கடனை மறுசீரமைப்பது அரச வங்கிகளின் நிதிநிலைமைக்கூற்றுக்களில் தாக்கத்தை ஏற்படுத்தி இந்த வங்கிகளின் மீள்மூலதனமாக்கலுக்காக அரசாங்கம் நிதியை ஒதுக்க வேண்டிய தேவையேற்படுகின்றது.

அதேவேளை, புதிய கொள்கைகள் போட்டி, ஏற்றுமதி சார்ந்த, பசுமை மற்றும் எண்ணிம மயமாக்கப்பட்ட பொருளாதாரத்தை உருவாக்குவதை நோக்கமாகக் கொண்டுள்ளன. இது பொருளாதார வளர்ச்சியை அதிகரிக்கவும், வாழ்க்கைத் தரத்தை மேம்படுத்தவும், எதிர்காலத்தில் மற்றொரு கடனைத் திருப்பிச் செலுத்தாமல் இருப்பதைத் தடுக்கவும் உதவும் என எதிர்பார்க்கப்படுகிறது.இத்தகைய இன்னொரு நெருக்கடியை இலங்கையால் தாங்க முடியாது என்பதை புரிந்து கொள்ள வேண்டியது முக்கியமானதாகும்.

இந்த நோக்கத்திற்காக, சர்வதேச நாணய நிதிய விரிவாக்கப்பட்ட நிதி வசதி திட்டத்தின் தொடர்ச்சி, கடன் மறுசீரமைப்பு செயல்முறையை நிறைவு செய்தல் மற்றும் பொருளாதாரத்தில் உள்ள கட்டமைப்பு சிக்கல்களைத் தீர்ப்பதற்கு உற்பத்தித்திறன் மற்றும் செயல்திறனை மேம்படுத்தும் சீர்திருத்தங்களை தடையின்றி செயல்படுத்துவது அவசியம். உண்மையில், சர்வதேச நாணய நிதிய விரிவாக்கப்பட்ட நிதி வசதி திட்டத்திற்கு அப்பாற்பட்ட பொருளாதார சீர்திருத்தங்களை செயல்படுத்துவதே அரசாங்கத்தின் நோக்கம். அத்தகைய சூழலில் ஏற்கனவே நடைமுறைப்படுத்தப்பட்ட 2023 ஆம் ஆண்டு இலங்கை மத்திய வங்கிச் சட்டம் இல.16 உடன் இணைந்து பொதுநிதி முகாமைத்துவ சட்டமூலம் மற்றும் பொதுப்படுகடன் முகாமைத்துவ சட்டமூலம் ஆகியவற்றுடன் பொருளாதார நிலைமாற்ற சட்டமூலம் முன்வைக்கப்பட்டுள்ளது. இந்த சட்டங்கள் எதிர்காலத்தில் பொருளாதாரம் ஒரு நிலைபேறான பாதையை நோக்கிச் செல்வதை உறுதி செய்வதற்காக நிலைபேறான முறையில் பொருளாதார நிர்வாகத்தை மேற்கொள்வதற்கான வலுவான அடித்தளத்தை நிறுவுகிறது. பொருளாதார நிலைமாற்ற சட்டமூலம் குறிப்பாக ஒரு பொதுவான குறைந்தபட்ச பொருளாதார கட்டமைப்பை வெளிப்படுத்தும் முக்கிய பேரினப் பொருளாதார இலக்குகளின் தொகுப்பை கோடிட்டுக் காட்டுகிறது, இது மீண்டும் நெருக்கடி வருவதைத் தடுத்து செழுமையை உறுதி செய்கிறது. இதில் நிலையான வளர்ச்சி, ஏற்றுமதி நோக்குநிலை, வறுமைக் குறைப்பு, வலுவான தொழிலாளர் சந்தை, கடன் நிலைத்தன்மை, நிலையான அரசிறைப் பாதை ஆகியவை அடங்கும். இந்த இலக்குகள் இருதரப்பு ஆதரவைப் பெறும் என்று எதிர்பார்க்கப்படுகிறது, எதிர்கால அரசாங்கங்கள் அவற்றை அடைவதில் நெகிழ்வுத்தன்மையை பேணலாம். கட்டமைப்பு சீர்திருத்தத்தின் இந்த செயல்முறையை ஆதரிக்கும் முக்கிய நிறுவன கட்டமைப்பையும் இந்த சட்டமூலம் நிறுவுகிறது.

கடன் நிலைபேற்றுத் தன்மையை மீட்டெடுக்கவும், நம்பகத்தன்மை மற்றும் நம்பிக்கையை மீண்டும் கட்டியெழுப்பவும் இலங்கையின் கடனை மறுசீரமைக்கும் செயல்முறை பொருளாதார மீட்சியின் மிக முக்கியமான படிகளில் ஒன்றாகும். நிர்வகிக்க முடியாத கடனைக் கொண்ட நாடுகளுக்கு சர்வதேச நாணய நிதியத்தினால் கடன் கொடுக்க முடியாது என்பதால், அதை மறுகட்டமைக்க நம்பகமான திட்டம் இல்லை, கடனை மறுகட்டமைக்கும் சிக்கலான செயல்முறை பல்வேறு பொறிமுறைகளையும் கடன் வழங்குநர்களையும் உள்ளடக்கியது. இலங்கை ஒரு நடுத்தர வருமானம் கொண்ட நாடாக பொது கட்டமைப்பிற்கு தகுதி பெறாததால், இந்த சிக்கலான செயல்முறையை வழிநடத்துவதில் இலங்கை தனது சொந்த போக்கை பட்டியலிட வேண்டியிருந்தது. கடன் மறுசீரமைப்புப் பேச்சுவார்த்தைகள் அனைத்து கடன் வழங்குநர் குழுக்களின் ஆக்கபூர்வமான ஈடுபாட்டுடனும் ஒத்துழைப்புடனும் திருப்திகரமாக முன்னேறி வருகின்றன, இது கடன் மறுசீரமைப்பு செயல்முறையை நிறைவு செய்வதற்கான இன்றியமையாத படிநிலையாகும். கடன் மறுசீரமைப்பு செயல்முறை மூலம் எதிர்பார்க்கப்படும் பணப்புழக்க நிவாரணம், அரசிறை அமைப்பின் மீதான சுமையைக் கணிசமாகக் குறைக்கும். இதன் மூலம் பணவீக்கம் ஏற்படுத்தும் நிதி நடவடிக்கைகளைச் சார்ந்திராமல், வரவு செலவுத் திட்ட பற்றாக்குறையை பேண்தகு முறையில் நிதியளிக்க முடியும்.

சமூக மற்றும் பொருளாதார உட்கட்டமைப்பில் முதலீடு செய்வதற்கான இடத்தை உருவாக்க கடனை மறுசீரமைத்த பிறகு, அரசிறை மற்றும் கடன் நிர்வாகத்தை சீர்திருத்துவது முக்கியமானது. நீண்டகால அரசிறை ஒழுங்கின்மையே தற்போதைய பேரினப் பொருளாதாரச் சிக்கல்களுக்கு ஒரு முக்கிய காரணம் என்பதை புரிந்துகொள்ள வேண்டியது அவசியம். 2021 ஆம் ஆண்டில், அரசாங்கத்தின் அரசிறைச் சீர்திருத்தங்கள் இரண்டு அரச வங்கிகளுடன் கூடிய கிட்டத்தட்ட ரூ.900 பில்லியன் திறைசேரி மிகைப்பற்றினை நேர்மறையான பண இருப்பாக மாற்றியது. இது பண நிதியளிப்பு அல்லது பெரிய வெளிநாட்டு கடன்களை நம்பாமல் சாத்தியமான அதிர்வு நிலைகளுக்கு எதிராக ஒரு இடைத்தாங்கியை உருவாக்குகிறது. இதைத் தொடர, போதுமான வருவாயை உருவாக்குவதும், சரியான வரவு செலவுத் திட்ட இலக்குகளைப் பின்பற்றி, கல்வி, சுகாதாரம், பொதுப் போக்குவரத்து மற்றும் சமூகப் பாதுகாப்பு போன்ற முக்கியமான பகுதிகளில் புத்திசாலித்தனமாக செலவு செய்வதும் முக்கியம். புதிய பொது நிதி முகாமைத்துவ சட்டமூலத்தில் உள்ள விதிகள், வேறாக பொதுப்படுகடன் முகாமைத்துவ அலுவலகத்தினை நிறுவும் பொதுப்படுகடன் முகாமைத்துவ சட்டமூலம், முக்கிய பொருளாதார மாறுபாடுகளில் நடுத்தர முதல்

நீண்ட கால பொறுப்புகளை வழங்கும் பொருளாதார நிலைமாற்ற சட்டமூலம், வரவிருக்கும் பெறுகைகள் சட்டம் என்பன அரசாங்க நிதிகளை பொறுப்புடனும் வெளிப்படையாகவும் நிர்வகிப்பதற்கான விதிகள் மற்றும் கட்டமைப்புகளை அமைக்கும். அவை நிதி நடவடிக்கைகளில் செயல்திறனான செலவுகள் மற்றும் ஒழுக்கத்தை உறுதி செய்வதற்கான தேவையான வழிகாட்டுதல்களையும் ஈடுபாட்டையும் வழங்கும். நிர்வாகத்தை மேம்படுத்துவதும், ஊழலைச் சமாளிப்பதும், பொதுமக்களின் நம்பிக்கையைக் கட்டியெழுப்புவதற்கும், சேவை வழங்கலை மேம்படுத்துவதற்கும் ஒருமைப்பாட்டைப் பேணுவதும் மிகவும் முக்கியமானது. 2023 ஆம் ஆண்டின் 9 ஆம் இலக்க ஊழல் எதிர்ப்புச் சட்டம் மற்றும் இலஞ்சம் மற்றும் ஊழல் குற்றச்சாட்டுகளை புலனாய்வு செய்வதற்கான ஆணைக்குழுவின் (CIABOC) பலப்படுத்தப்பட்ட அதிகாரம் குறிப்பாக இந்த நோக்கங்களை அடைய உதவும்.

இருபது துறைசார் மேற்பார்வைக் குழுக்கள் (SOCs) நிறுவப்பட்டதன் மூலம் பொது நிதி மற்றும் அரசாங்கக் கொள்கை விவகாரங்களின் பாராளுமன்ற மேற்பார்வை மேலும் வலுப்படுத்தப்பட்டுள்ளது. அரசியலமைப்பின் 152 வது பிரிவில் குறிப்பிடப்பட்டுள்ள சட்டமூலத்தைத் தவிர, துறைசார் மேற்பார்வைக் குழுக்கள் எந்த சட்டமூலத்தையும் ஆய்வு செய்யலாம். மேற்பார்வையிடும் நிறுவனங்களின் ஒப்பந்தங்கள், அறிக்கைகள் (வருடாந்திர மற்றும் செயல்திறன் அறிக்கைகள் உட்பட), பாராளுமன்றத்தால், வெறொரு குழுவால் அல்லது விடயத்திற்கு பொறுப்பான அமைச்சரால் பரிந்துரைக்கப்பட்டவற்றையும் மதிப்பாய்வு செய்யலாம். நெருக்கடிக்கு பிந்தைய காலத்தில் துறைசார் மேற்பார்வைக் குழுக்களின் கூட்டங்களின் எண்ணிக்கை கணிசமாக அதிகரித்ததை ஒப்பிடுகையில், 2020ல் நெருக்கடி படிப்படியாக நெருங்கிக் கொண்டிருந்த போது மிகக் குறைந்த எண்ணிக்கையிலான துறைசார் மேற்பார்வைக் குழுக்களின் கூட்டங்கள் மட்டுமே நடைபெற்றன. இத்தகைய சூழலில் பயனுள்ள பாராளுமன்ற மேற்பார்வை மிகவும் முக்கியமானது. 2023 ஆம் ஆண்டின் 06 ஆம் இலக்க பாராளுமன்ற வரவு செலவுத் திட்ட அலுவலகச் சட்டம், பாராளுமன்றத்தில் வரவு செலவுத் திட்ட அலுவலகத்தை (PBO) உருவாக்குகிறது. இந்த அலுவலகம் கொள்கை வகுப்பிற்காக பாராளுமன்றத்திற்கு வழங்கப்பட்ட அறிக்கைகள் மற்றும் முன்மொழிவுகளை மதிப்பாய்வு செய்து சுயாதீனமாக மதிப்பீடு செய்யும். இது அரசியல் கட்சி அறிக்கைகள் அல்லது சுயேச்சைக் குழுக்களின் கொள்கைகளுக்கான பாரபட்சமற்ற செலவு பகுப்பாய்வுகளை வழங்கும். இது பொதுக் கொள்கைகளை மிகவும் வெளிப்படையானதாகவும், கட்டுபடியானதாகவும் மாற்றும்.

நிறுவன ரீதியானதும் சட்ட ரீதியானதுமான மறுசீரமைப்புகள், மறுசீரமைப்பு முயற்சிகளின் இன்றியமையாத பகுதியாக அமைகின்றன. பல புதிய சட்டங்களை அறிமுகப்படுத்தியமை, ஏற்கனவே உள்ள சட்டங்களில் அவசியமான திருத்தங்களைச் செய்தமை மூலம் குறிப்பிடத்தக்களவு முன்னேற்றம் இவ் அரசாங்கத்தினால் ஏற்கனவே ஏற்படுத்தப்பட்டுவிட்டது. இச் சட்ட மற்றும் நிறுவன ரீதியான மறுசீரமைப்புகள், முக்கிய நிறுவனங்களை வலுவூட்டுவதுடன், நாட்டினுடைய அதிகம் அவசியமான மறுசீரமைப்பு செய்முறைக்கு வலுவான ஆதரவினை வழங்குவதையும் அவர்களது செயற்பாடுகள் அரசாங்கத்தின் கொள்கைகளோடு ஒத்தியங்குவதையும் இலங்கையின் ஒட்டுமொத்த அபிவிருத்தி இலக்குகள் அனைத்தும் முற்கணித்தபடி அமைவதையும் உறுதிப்படுத்துவதற்கு உரிய அமைப்புக்களால் வினைத்திறனுடன் பயன்படுத்தப்படவும் வேண்டும்.

வேலை வாய்ப்புகளை உருவாக்குவதற்கும், மக்களின் வருமானத்தை உயர்த்துவதற்கும், வாழ்க்கைத் தரத்தை மேம்படுத்துவதற்கும் மேலே குறிப்பிட்டுள்ள ஏனைய வளர்ச்சியை ஊக்குவிக்கும் மறுசீரமைப்புகளுடன் மேற்கூறிய செயல்முறை பூர்த்தி செய்யப்படும். இந்த முயற்சியில், வர்த்தகம் அல்லாத துறையில் உள்நோக்கிய வளர்ச்சி இயக்கிகள் இருந்து, பொருட்கள் மற்றும் சேவைகளின் ஏற்றுமதி, அந்நிய நேரடி முதலீடு போன்ற கடன் அல்லாத வரவுகளால் உந்தப்படும் பொருளாதாரத்திற்கான மாற்றமானது, பொருளாதாரம் சர்வதேச வர்த்தகம் மற்றும் முதலீட்டுக்கு இப் பொருளாதாரத்தினை திறத்தல், ஒரு புதுமையான தொழில் முனைவோரை இலங்கையில் வளர்க்கும் அதே வேளையில் உலகளாவிய பெறுமதிச் சங்கிலிகளுடன் ஒருங்கிணைத்தல் ஆகியவற்றோடு முற்கணிக்கப்படுகிறது. தகுந்த கொள்கைகளுடன் நுண்பாக, சிறிய மற்றும் நடுத்தர தொழில்முயற்சித் (MSMEs) துறையின் மீளெழுச்சிக்கும் அரசாங்கம் முன்னுரிமையழிக்கிறது. இந்தக் கொள்கைகளாலும் நடவடிக்கைகளாலும், வளர்ச்சியானது, காலநிலை செழுமையினைச் சார்ந்த வாய்ப்புக்களின் நலன்களைப் பயன்படுத்தும் அதேவேளை, பசுமை முன்னெடுப்புகளால் வழிநடத்தப்படும் வகையில், பொருளாதாரமானது மேலும் உள்ளடக்கும் தன்மை கொண்டதும் நிலைபேறானதுமான பாதைக்கு மாறும் என எதிர்பார்க்கப்படுகிறது. பருவநிலை மாற்றம் மற்றும் மக்கள்தொகை முதுமையடைதல் போன்ற சவால்கள் இந்தப் பாதையில் முன்னேற தடைக்கற்களாக செயல்படலாம். மேலும், அதிகரித்து வரும் மோதல்களும் புவிசார் அரசியல் பதட்டங்கள் போன்ற வெளிப்புறக் காரணிகள் விநியோகச் சங்கிலிகளை சீர்குலைப்பதுடன் பொருட்களின் விலை ஏற்ற இறக்கத்தையும் அதிகரிக்கக்கூடும். எனவே, அரசிறை மற்றும் வெளிப்புற இடைத்தாங்கிகளை மீண்டும் கட்டியெழுப்புதல், வர்த்தகம் மற்றும் பிற வரவுகளை மேம்படுத்துதல், எல்லை தாண்டிய முதலீடு மற்றும் பொருட்கள் விநியோக வலையமைப்புகள் ஆகியவற்றின் மூலம் மீளுந்திறனை மேம்படுத்துவதற்கான முயற்சிகள் முடுக்கிவிடப்படுகின்றன.

பேரினப் பொருளாதாரத்தில், குறிப்பாக அரசிறைத்துறையில் முன்னேற்றங்கள், அனைவரினதும் - குறிப்பாக நெருக்கடியின் சுமையை உணர்ந்த பொது மக்களதும் அதைத் தொடர்ந்து சரிசெய்வதற்கான நடவடிக்கைகளதும் - தியாகங்களாலும் எட்டப்பட்டுள்ளன என்பதை தெளிவாகக் குறிப்பிட வேண்டும். நடைமுறைப்படுத்தப்படும் விரிவான சீர்திருத்தங்கள், ஏற்கனவே பல நெருக்கடிகளின் தாக்கங்களை சுமந்துகொண்டிருக்கும் தற்போதைய தலைமுறையினருக்கு சிரமங்களை ஏற்படுத்தக்கூடுமாயிருக்கும் அதே வேளை, அவை இணக்கமான பொருளாதார சூழல், முற்போக்கான வரி கட்டமைப்பு ஆகியவற்றுடனான மேம்படுத்தப்பட்ட ஒரு ஒளிமயமான இலங்கையை தலைமுறைகளுக்கு பாதுகாப்பதை நோக்கமாகக் கொண்டுள்ளன. திறமையான மற்றும் வெளிப்படையான பொது நிதி முகாமைத்துவ அமைப்பு, வலுவான நிறுவனங்கள், மற்றும் தனியார் மற்றும் பொதுத்துறை இரண்டிற்கும் ஒருமைப்பாட்டுடன் திறமையாகவும் திறம்படவும்

செயல்பட சட்ட கட்டமைப்பை இது செயல்படுத்துகிறது. எனவே, அரசிறை ஒருங்கிணைப்பிலும் ஏனைய எல்லாப் பரப்புகளிலும் நிகழும், கடின உழைப்பால் அடையப்பட்ட முன்னேற்றத்தினை பாதுகாத்தலும் நிலைபெறச்செய்வதும் எந்தவொரு கொள்கை மாற்றங்களும் இன்றி அவசியமானதாகும். இத்தகைய கொள்கை மாற்றங்கள் சர்வதேச நாணய நிதியத்தால் ஆதரிக்கப்படும் விரிவாக்கப்பட்ட நிதி வசதி திட்டத்தின் தொடர்ச்சியை மோசமாக பாதிக்கலாம், முதலீட்டாளர்களின் நம்பிக்கையை குறைமதிப்பிற்கு உட்படுத்தலாம், நாட்டின் கொள்கை நம்பகத்தன்மையை மாற்றமுடியாமல் சேதப்படுத்தலாம். இவை அனைத்தும் ஆழமான சமூக பொருளாதார மற்றும் அரசியல் நெருக்கடிக்கு வழிவகுக்கும். இது 2022 இல் ஏற்பட்ட பொருளாதார நெருக்கடியை விட மிக மோசமாக இருக்கும். வரவிருக்கும் தேர்தலுக்கு முன்னும் பின்னும் உள்ள சூழலின் பின்னணியில் இது உண்மையானதாகும். இந்த கடினமான பயணத்தின் முதல் படிகள் ஏற்கனவே எடுக்கப்பட்டுள்ள நிலையில், ஒரு நாடு என்ற வகையில், இலங்கை தனது அளவுக்கு அப்பாலான கடந்த கால நடைமுறைகளுக்கு செல்லாமல் இருப்பது மிகவும் அவசியம். எனவே, ஒரு நிலையான தீர்வுக்கு வருவதற்கு, ஒரு நாடாக இலங்கை ஒரு "புதிய சமூக ஒப்பந்தத்தை" எட்டுவது முக்கியம்.

1.2 2023 ஆம் ஆண்டின் பொருளாதார நிலவரம்

2023 ஆம் ஆண்டின் மூன்றாவது காலாண்டில் இருந்து தொடர்ச்சியாக ஆறு காலாண்டுகளில் சுருக்கங்களை பதிவு செய்த பின்னர் பொருளாதாரம் மீண்டும் நேர்மறையான பொருளாதார வளர்ச்சி வேகத்தை நோக்கி நகர்ந்தது.

ஆண்டின் இரண்டாம் பாதியில் ஏற்பட்ட நேர்மறையான வளர்ச்சி முடிவுகள் பொருளாதார சுருக்கத்தை

வரைபு 1.1 | காலாண்டிற்கான மொ.உ.உற்பத்தி வளர்ச்சி விகிதம்

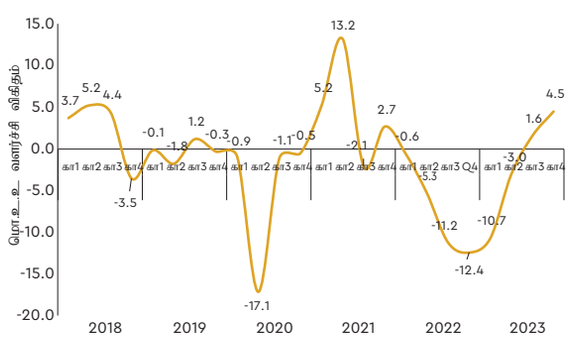

மூலம் : தொகைமதிப்பு மற்றும் புள்ளிவிபரத் திணைக்களம்

2.3 சதவீதமாக நிறுத்த உதவியது. இது முன்னர் எதிர்பார்க்கப்பட்ட 3.6 சதவீத சுருக்கத்தை விட மிகக் குறைவு. அத்துடன், 2022 இல் பதிவு செய்யப்பட்ட 7.3 சதவீத சுருக்கத்தை விட குறிப்பிடத்தக்க முன்னேற்றமுமாகும்.

கொழும்பு நுகர்வோர் விலைச் சுட்டெண் (CCPI) மூலம் அளவிடப்படும் ஆண்டுக்கு ஆண்டு பணவீக்கம், செப்டம்பர் 2022 இல் வரலாற்று ரீதியாக மிக உயர்ந்த 69.8 சதவீதத்தை எட்டியது, ஜூலை 2023 இல் ஒற்றை இலக்க நிலைக்குத் திரும்பியதுடன் மற்றும் ஒற்றை இலக்க நிலையில் தொடர்ந்தும் உள்ளது. இது, நாணயக் கொள்கை நடவடிக்கைகளால் எட்டப்பட்டுள்ளது. 2024 மே

வரைபு 1.2 | பணவீக்கத்தின் மாதாந்த அசைவுகள் - கொழும்பு நுகர்வோர் விலைச் சுட்டெண்

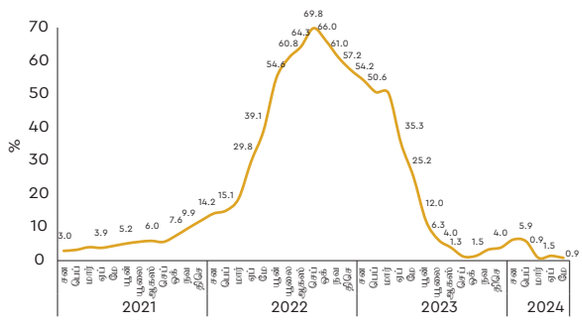

மூலம்: தொகைமதிப்பு மற்றும் புள்ளிவிபரத் திணைக்களம்
குறிப்பு: 2020 சனவரி - 2023 CCPI அடிப்படையில் (2013=100) மற்றும் 2023 சனவரி - ஏப்பிரல் CCPI அடிப்படையில் (2021=100)

மாதத்தில் பணவீக்கம் 0.9 சதவீதமாகக் குறைந்துள்ளது. வேலையின்மை விகிதம் 2022 உடன் ஒப்பிடும்போது 2023 இல் மாறாமல் இருந்த அதேசமயம் தொழிலாளர் பங்கேற்பு விகிதம் 2022 இல் 49.8 சதவீதத்திலிருந்து 2023 இல் 48.6 சதவீதமாகக் குறைந்துள்ளது.

எவ்வாறாயினும், பொருளாதார நெருக்கடி வேலை இழப்பு மற்றும் குடும்ப வருமானத்தில் வீழ்ச்சிக்கு வழிவகுத்து இலங்கையில் வறுமை நிலைகள் அதிகரித்தன. உலக வங்கியின் கூற்றுப்படி, 2019 இல் 11.3 சதவீதமாக இருந்த கொவிட் நோய்க்கு முந்தைய நிலைகளுடன் ஒப்பிடும்போது, 2023ல் வறுமை (தலா 3.65 அமெரிக்க டொலர்கள் மற்றும் 2017 கொள்வனவுத் திறன் சமநிலை) 25.9 சதவீதத்தை எட்டியது. கினி குணகம் 2019 இல் 37.7 சதவீதத்திலிருந்து 2023 இல் 38.5 சதவீதமாக அதிகரித்தது, இது அதிகரித்த வருமான சமத்துவமின்மையை பிரதிபலிக்கிறது.

அரசிறைத் துறையானது ஆரம்ப மீதி மிகை 173.3 பில்லியன் ரூபாய்கள் அல்லது மொத்த உள்நாட்டு உற்பத்தியில் 0.6 சதவீத பதிவுடன் 2022 ஆம் ஆண்டில் பதிவுபெற்றிருந்த 10.2 சதவீதத்திலிருந்து 2023 ஆம் ஆண்டில் மொத்த தேசிய உற்பத்தியில் 8.3 சதவீத தேய்மானத்துடனான ஒட்டுமொத்த வரவு செலவுத்திட்ட பற்றாக்குறைவுடன் 2023 ஆம் ஆண்டில் குறிப்பிடத்தக்க முன்னேற்றத்தை வெளிப்படுத்தியிருந்தது. இது 2022 ஆம் ஆண்டின் 8.4 வீதத்திலிருந்து 2023 ஆம் ஆண்டில் 11.1 சதவீதத்திற்கு மொத்த தேசிய உற்பத்தி சதவீதமாக அரச வருமானம் அதிகரிக்கப்பட்டதினால் ஏற்பட்டதாகும். வருமான அடிப்படையிலான அரசிறை ஒருங்கிணைப்பு முயற்சிகளின் பயனாக 2024 ஆம் ஆண்டின் முதல் காலாண்டில், 2023 ஆம் ஆண்டின் அதே காலப்பகுதியில் ரூபா. 635.3 பில்லியனாக காணப்பட்டதிலிருந்து 916.2

கட்டம் 1.1 | இலங்கையில் பல்பரிமாணம் சார்ந்த வறுமை

பணம்சார்ந்த வறுமையினைத் தாண்டி தீர்க்கப்பட வேண்டிய கல்வி, சுகாதாரம் அத்துடன் உடல்நலம், குடிநீருக்கான பெறுவழி உள்ளடங்கலாக வாழ்க்கைத்தரம் மற்றும் வீடமைப்பு நிலமைகள் என்பவற்றை இழந்துள்ள வறுமை வெளிப்படுகின்ற பலவகையான வழிகளை இலங்கை அடையாளப்படுதியுள்ளது. அதற்கமைய, 10 குறிகாட்டிகளை அடிப்படையாகக் கொண்டு, ஏழைகள் எதிர்கொள்கின்ற இழப்புகளை இனங்காண்பதற்கு சுகாதாரம், கல்வி, மற்றும் வாழ்க்கைத்தரம் ஆகிய 3 பரிமாணங்களைக் கொண்ட இலங்கையில் பல்பரிமாணம்சார்ந்த வறுமைச் சுடெண்ணை இலங்கை அறிமுகப்படுத்தியுள்ளது.

இலங்கையில் தேசிய பல்பரிமாணம்சார்ந்த வறுமைச் சுட்டெண்ணின் கட்டமைப்பு

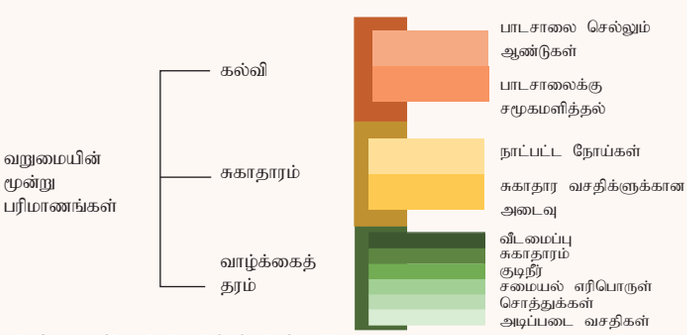

மூலம்: தொகைமதிப்பு மற்றும் புள்ளி விபரத் திணைக்களம்

- இலங்கையிலுள்ள மக்களில் ஒவ்வொரு 06 பேரிலும் (16%) ஏறத்தாழ ஒருவர் பல்பரிமாணம் சார்ந்த ஏழையாக காணப்படுகின்றார் என்பதனை 2019 இன் குடும்ப வருமானம் மற்றும் செலவின கணக்கெடுப்பு (HIES) வெளிப்படுத்தியது.
- சுகாதாரம், சமையல் எரிபொருள், குடிநீர் மற்றும் ஏனைய அடிப்படை வசதிகளைக் கொண்ட துறைகளில் அதிகூடிய இழப்பு மட்டம் காணக் கூடியதாகவுள்ளது.

சிறுபிள்ளை பல்பரிமாணம்சார்ந்த வறுமை சுட்டெண்ணானது 0-4 வயதுடைய பிள்ளைகள் மத்தியில் தனிப்பட்ட வறுமையினை அளவிடுவதுடன் புதிய பரிமாணம் ஒன்றாக பிள்ளை விருத்தியினை உள்ளடக்குகின்ற நான்கு பரிமாணாங்களைக் கொண்டு உள்ளமைக்கப்பட்டதாகும். இது, ஆரம்ப பிள்ளைப் பருவத்தின் இழப்புகளை அதாவது ஊட்டச்சத்து குறைவு மற்றும் ஆரம்ப பிள்ளைப் பருவ அபிவிருத்தி என்பவற்றை அளவிடுகின்றது. சிறுபிள்ளை பல்பரிமாணம்சார்ந்த வறுமைச் சுட்டெண்ணின் பிரகாரம் 0-4 வயதுடைய பிள்ளைகளில் 42.2 சத வீதமானோர் பல்பரிமாணம்சார்ந்த ஏழைகளாக காணப்படுகின்றனர். (2019 HIES இனை அடிப்படையாக கொண்டது) சிறுபிள்ளை பல்பரிமாணம்சார்ந்த வறுமைக்கான பிரதான காரணமாக ஊட்டச்சத்து தொடர்புடைய காரணிகள் அதாவது குறைவான எடை அல்லது குன்றிய வளர்ச்சி மற்றும் ஆரம்ப பிள்ளைப் பருவ அபிவிருத்தி என்பன காணப்படுகின்றன.

பொருளாதார நெருக்கடியின் தாக்கம்

கொவிட் -19 நோய்த்தொற்று மற்றும் வெளிநாட்டு அதிர்வுகள் என்பவற்றை தொடர்ந்துவந்த பொருளாதார நெருக்கடியானது குறைந்த வருமானம் பெறும் குடும்பங்களை வறுமையினுள் கொண்டுசென்று வறுமைக்கோட்டுக்கு கீழ் வருகின்ற இடர்நேர்வுக்கு வழிவகுத்துள்ளது. இலங்கையர்களில் 25.9 சதவீதமானோர் 2023 இல் வறுமைக்கோட்டிற்கு கீழ் காணப்பட்டனர் என்பதனை உலக வங்கியின் அண்மைக்கால தகவல்கள் வெளிப்படுத்துகின்றன.

2023 இல் வருடாந்த கணக்கெடுப்புகளை நடாத்துவதில் சிக்கல்கள் காரணமாக தொகைமதிப்பு புள்ளிவிபரத் திணைக்களம் பொருளாதார நெருக்கடியின் தாக்கம் மீதான வீட்டலகு அளவீடு ஒன்றினை நடாத்தியது. இதனூடாக, சுகாதாரக் கவனிப்பு, கல்வி மற்றும் ஒட்டுமொத்த வாழ்க்கைத் தரம் போன்ற முக்கிய சேவைகளுக்கான பெறுவழியில் மாறுதல்களை அது மதிப்பிட்டது. நெருக்கடியின் முக்கிய தாக்கம் பின்வருமாறு:

வீட்டலகுகளின் 60.5 சதவீதமானோர் தமது மொத்த வீட்டலகு சராசரி மாதாந்த வருமானத்தை குறைத்துள்ளனர்.	வீட்டலகுகளின் 91 சதவீதமானோர் அவர்களின் சராசரி வீட்டலகு மாதாந்த செலவினத்தில் அதிகரிப்பினை அனுபவித்தனர்	பொருளாதார நெருக்கடி காரணமாக வீட்டலகுகளின் 22 சதவீதமானோர் கடன் சுமைக்குள்ளாகியுள்ளனர்	மொத்த சனத்தொகையின் 7 சதவீதமானோர் பொருளாதார நெருக்கடி காரணமாக அவர்களின் சுகாதார சிகிச்சை நடை முறையினை மாற்றியுள்ளனர்.	பாடசாலை செல்லும் தனிப்பட்டவர்களின் (3-21 வயதினர்) 54.9 சதவீதமானோர் பொருளாதார நெருக்கடியினால் பாதிக்கப்பட்டுள்ளனர்.

மூலம்: தொகைமதிப்பு மற்றும் புள்ளி விபரத் திணைக்களம்

மேலும், இலங்கையில் 10 பேரில் ஏறத்தாழ 06 பேர் (55.7%) பல்பரிமாணம்சார்ந்த பாதிக்கப்படக் கூடியவர்களாக காணப்படுகின்றனர் என்பதனை தேசிய குடிசன கணக்கெடுப்பு 2022-2023 வெளிப்படுத்தியது. பாடசாலைக்குச் செல்லும் ஆண்டுகள் மற்றும் உடல் ஆரோக்கிய நிலமை என்பனவும் பல்பரிமாணம்சார்ந்த பாதிக்கப்படும் தன்மைக்கு முக்கியமானவையாக விளங்குகின்றன. மேலும், கடன் சுமைக்குள்ளாகுதல், அனர்த்தத்திற்கு தாக்குபிடிக்கத்தக்கதாக

கட்டம் 1.1 | இலங்கையில் பல்பரிமாணம் சார்ந்த வறுமை தொடர்ச்சி...

இருத்தல் மற்றும் நீர் மூலங்களுக்கான பெறுவழி போன்ற துறைகளில் அதிக கொள்கைசார்ந்த மையப்படுத்தலை வேண்டுகின்ற கிராமிய பிரதேசங்களில் பல்பரிமாணம்சார்ந்த பாதிக்கப்படக்கூடிய மக்களில் 82 சதவீதமானோர் வாழ்கின்றனர். விசேட தேவையுடன் கூடிய மக்களுடனான குடும்பங்கள் பல்வேறு பல்பரிமாணங்கள் முழுவதும் மிகுந்த பாதிக்கப்படும் மட்டங்களை அனுபவிக்கின்றனர். மேலும், சார்ந்திருப்பவர்களை கவனிப்பதற்காக நாளொன்றுக்கு குடும்பங்கள் சுமார் 5 மணித்தியாலங்களை செலவிடுகின்றனர் என்பதனை தேசிய பிரசை கணக்கெடுப்பு வெளிப்படுத்தியது. இது பொருளாதாரத்தை கவனிப்பதற்கான மிகுந்த கவனத்தை செலுத்தும் உள்ளார்ந்தத்தை கொண்டதாகும்.

ஏறத்தாள 10 பேரில் 6 பேர் பல்பரிமாணம் சார்ந்த பாதிக்கப்படத்தக்கவர்களாகும்	12.3 மில்லியன் பாதிக்கப்படக்கூடிய மக்களில் 10.1 மில்லியன் கிராமிய பிரதேசங்களில் வாழ்கின்றனர	சனத்தொகையின் 35.6 சதவீதாமானோர் நீருக்கான பெறுவழியில் பாதிக்கப்படத்தக்க வர்களாகும்	சனத்தொகையின் 33.4 சதவீதாமானோர் வீட்டலகு படுகடனுக்கு பாதிக்கப்படத்தக்கவர்களாக காணப்படுகின்றனர்.	சனத்தொகையின் 48.8 சதவீதமானோர் அனர்த்தங்களுக்கு பாதிக்கப்படத்தக்க வர்களாக காணப்படுகின்றனர்.

மூலம்: தொகைமதிப்பு மற்றும் புள்ளிவிபரத் திணைக்களம்

வறுமையும் ஊட்டச் சத்தும்

தனிப்பட்டவர்களின் போசாக்கின்மையில் தீவிரத்தை ஏற்படுத்துகின்ற மறைந்துள்ள பட்டினிப் போசனை பற்றாக்குறைகளுடன் வறுமை இணையப்பெற்றதாகும். மிகை எடை, பருத்த உடல், உணவு தொடர்புபட்ட தொற்றா நோய்கள் என்பவற்றுடன் இணைந்து போசனைக் குறைவு ஒருங்கிணைந்து காணப்படுவதன் குணாதிசயங்களுடன் கடந்த பல தசாப்பதங்களுக்கு மேல் நாடு போசனைக் குறைபாட்டின் இரட்டைச் சுமைகளை எதிர்கொள்கின்றது என்பதனை அண்மைக்கால தரவுகள் வெளிப்படுத்தியுள்ளன. ஊட்டச்சத்து பற்றாக்குறைகள் காரணமாக பிள்ளைகள், கர்ப்பிணித் தாய்மார்கள் மற்றும் வயது வந்தவர்கள் வறுமையில் மிகவும் பாதிக்கப்படத்தக்க

பிள்ளைகள் 	கர்ப்பிணித்தாய்மார்கள் 	வயது வந்தோர் 
பிள்ளைகள் < 5 வயதினர் ● குன்றிய வளர்ச்சி, இளைத்தல் மற்றும் எடை குறைதல் என்பவற்றில் அதிகரிக்கின்ற போக்கு ● 6-59 மாதங்களுக்கு இடைப்பட்ட வயது பிள்ளைகளின் இளைத்தல் முக்கிய பொதுச் சுகாதார பிரச்சினையொன்றாக காணப்படுகின்றது. **பாடசாலை பிள்ளைகள்** ● மிகை எடை பருத்த உடல் என்பவற்றின் அதிகரிக்கின்ற போக்குகள் ● இரத்தச் சோகை நோய்ப்பரவல் அதிகரித்தல	● குறைவான உடல் திணிவு சுட்டெண்ணுடன் கூடிய தாய்மார்களில் சதவீததத்தில் அதிகரிக்கின்ற போக்கு (2021 இல் 13.9 சதவீதத்தில் இருந்து 2022 இல் 14.6 சதவீதம்) ● தாய்மார்கள் குறைந்த உடல் திணிவு சுட்டெண்ணைக் கொண்ட உயர்வான சதவீதம் காணப்படுகின்ற பிரதேசங்களில் குறைவான பிறப்பு எடையின் உயர்வான வீதங்கள் ● 2022இன் 6.5 சதவீதத்திலிருந்து 2023 இல் 11.5 சதவீதமாக குறைவான பிறப்பு எடை பிள்ளைகள் அதிகரிக்கின்றமை.	● வயது வந்தவர்கள் மத்தியில் மிகை எடை மற்றும் பருத்த உடல் அதிகரிக்கின்ற போக்கு ● அதிகரித்து வருகின்ற நுண் ஊட்டச்சத்து குறைபாடுகள்:- – அனைத்து வயது வகையினர்கள் மத்தியிலும் விட்டமின் D குறைபாடு – நாகம் குறைபாடு
பாடசாலை மாணவர்கள் கர்ப்பிணித்தாய்மார்கள் உள்ளடங்கலாக அனைத்து வயது குழுக்களுக்கிடையிலும் வளர்ந்து வருகின்ற பொதுச் சுகாதார பிரச்சினைகளாக மிகை எடையும் பருத்த உடலும் காணபடுகின்றன.		

மூலம்:: குடும்பச் சுகாதாரப் பணியகம்

வகுப்பினர்களாக காணப்படுகின்றனர். இது நாட்டின் மனித மூலதன உருவாக்கத்திற்கு கடுமையான பாதிப்பை ஏற்படுத்தி பொருளாதார வளர்ச்சி மெதுவடைவதற்கு இட்டுச்செல்லும்.

முக்கிய மறுசீரமைப்புகள் முயற்சி

2023 இல் புதிய "சமூகப் பதிவகம்" ஒன்று பற்றி நன்கு இலக்கிடுவதன் ஊடாக மிகவும் பாதிக்கப்படக்கூடிய குடும்பங்களை சென்றடைவதற்கும் அரசாங்கம் முக்கிய மறுசீரமைப்பு முயற்சியொன்றினை அறிமுகப்படுத்தியது. பல்பரிமாணம்சார்ந்த வறுமையின் அனைத்து அம்சங்களையும் உள்ளடக்குகின்ற "பல்பரிமாணம்சார்ந்த இழப்பு புள்ளியிடல் முறை" இனைப் பயன்படுத்தி புதிய பிரமாணத்தின் ஊடாக குறைந்த வருமானம் கொண்ட குடும்பங்கள் தெரிவுசெய்யப்பட்டன.

கட்டம் 1.1 | இலங்கையில் பல்பரிமாணம் சார்ந்த வறுமை தொடர்ச்சி...

நாடு பூராகவும் நடாத்தப்பட்ட கணக்கெடுப்பில் சுமார் 3.3 மில்லியன் குடும்பங்கள் தனிப்பட்ட ரீதியாக நிர்ணயிக்கப்பட்டு முதற் சுற்றுக்காக 1.8 மில்லியன் குறைந்த வருமானம் கொண்ட குடும்பங்கள் தகைமைபெற்றருந்த அதேவேளை பயன்பெறுநர்களை 2.4 மில்லியன் வரை அதிகரிப்பதற்கு எதிர்பார்க்கப்பட்டது. அதற்கமைய, நலன்புரி நன்மைகள் சபையின் கீழ் இலத்திரனியல் தரவுத் தளமொன்று நிறுவப்பட்டு "அஸ்வெசும நலன்புரி நன்மைக் கொடுப்பனவு திட்டம்" நடைமுறைப்படுத்தப்பட்டதுடன் தகைமையுடைய பயன்பெறுனர்களின் வங்கிக் கணக்குகளுக்கு பணமாற்றல்கள் நேரடியாக மேற்கொள்ளப்பட்டு வருகின்றன.

அஸ்வெசும கிடைக்கின்றவர்களுக்கான நிகழ்ச்சித்திட்டத்தினை வலுவூட்டுதல் வறுமையிலிருந்து வெளியில் செல்வதற்கான உற்பத்திதிறன் வாய்ந்த பொருளாதார வசதிக்குட்படுத்தல் நடவடிக்கைகளுக்கு அவர்களை இணைத்து அறிமுகப்படுத்தப்பட்டு வருகின்றது. நிகழ்ச்சித்திட்டத்திற்கான பொருத்தமான பொறிமுறையினை இனங்காண்பதற்கு ஆசிய அபிவிருத்தி வங்கியினதும் உலக வங்கியினதும் நிதியியுதவியுடன் முன்னோடி நிகழ்ச்சிதிட்டமொன்று தொடங்கப்பட்டுள்ளது. செயல்திறன் அடிப்படையில், அஸ்வெசும பெற்றவர்களின் வாழ்க்கைத் தரத்தை உயர்த்துவதற்கான திட்டத்தை அரசாங்கம் செயல்படுத்துகிறது.

அஸ்வெசும நிகழ்ச்சித்திட்டமானது பொருளாதார நெருக்கடியின் தாக்கங்களை இழிவளவாக்க வறிய மற்றும் பாதிப்பிற்குள்ளான குடும்பங்களிற்கு உதவ காசு அடிப்படையிலான ஆதரவினை வழங்கியிருந்தபோதும் பன்முகப்பட்ட வறுமையினை குறைக்க இது மாத்திரமே போதுமானதாக காணப்படவில்லை. "உறுமய" போன்ற அரச நிகழ்ச்சித்திட்டங்களானவை குறை வருமானமுடைய குடும்பங்களிற்கு அவர்களை பொருளாதார ரீதியாக வலுப்படுத்தக்கூடியதான உண்மைச் சொத்துக்களினால் பேறளிக்க வடிவமைக்கப்பட்டுள்ளன. அரசாங்கத்தின் பொருளாதார மீட்பு நிகழ்ச்சித்திட்டமானது தற்போதிருக்கும் பொருளாதார ஸ்திரத்தன்மையை பொருளாதார மீட்பு மற்றும் வளர்ச்சியாக மாற்றுவதற்கு எதிர்பார்த்துள்ளது. இவ்வளர்ச்சியானது வறிய மற்றும் பாதிக்கப்படக்கூடியவர்கள் உள்ளடங்கலாக அனைத்து பிரஜைகளினதும் வாழ்வாதாரத்தை உயர்த்தக்கூடிய வாய்ப்புக்களை உருவாக்கக்கூடியதான தொழில் உருவாக்கத்தை ஏற்படுத்தும் என்பதனை உறுதிப்படுத்துவதாக உள்ளடக்கக்கூடியதாக காணப்படவேண்டும். அதன்காரணமாகவே நிதி உள்ளீர்ப்பினை வளப்படுத்துவதற்கும் (சிறிய மற்றும் நடுத்தர சுயதொழில்வாண்மையாளர்களிற்கு நிதியளித்தல் நிகழ்ச்சித்திட்டங்கள் மற்றும் தேசிய படுகடன் உத்தரவாதப்படுத்தல் நிறுவனங்கள்) மற்றும் சிறிய மற்றும் நடுத்தர சுயதொழில்வாண்மைத் துறையின் கொள்தகவினை வளப்படுத்தற்குமான நடவடிக்கைகள் மூலம் சிறிய மற்றும் நடுத்தர சுயதொழில்வாண்மையாளர் துறையினை ஊக்கப்படுத்துவதற்கான நிகழ்ச்சித்திட்டங்களினால் வளர்ச்சி நடவடிக்கைகள் ஆதரவளிக்கப்படுகின்றன. அரசாங்கத்தின் இறை கொள்கை மறுசீரமைப்புக்களானவை பொது சுகாதாரம், கல்வி, சிறுவர் போசாக்கு மற்றும் ஏனைய முக்கிய பொது சேவைகளை மேம்படுத்துவதற்கு போதுமான வளங்களை ஒதுக்க அரசாங்கத்தினை இயலுமையாக்கும் உள்நாட்டு அரசிறைத் திரட்டினை ஊக்கப்படுத்தக்கூடியதாக கருத்திற்கொள்ளப்பட்டுள்ளன. இக்கூட்டு நடவடிக்கைகளின் முழுதளாவிய தாக்கமானது நாட்டின் பன்முகப்பட்ட வறுமையிலான குறிப்பிடத்தக்க குறைப்பினை இயலுமாக்குமென எதிர்பார்க்கப்படுகின்றது.

பொருளாதார நிலைமாற்ற சட்டமூலத்தின் பிரகாரம், தலைக்குரிய பல்பரிமாணம் சார்ந்த வறுமை வீதத்தினை 2027 ஆம் ஆண்டளவில் பதினைந்து சதவீதமாகவும் 2035 ஆம் ஆண்டளவில் பத்து சதவீதத்திற்கு கீழாகவும் குறைக்க எதிர்பார்க்கப்படுகின்றது.

பில்லியன் ரூபாய் எனும் 44.2 சதவீத அதிகரிப்பாக அரச வருமானமானது மேலும் பெருக்கப்பட்டது. மொத்த உள்நாட்டு உற்பத்தியின் சதவீதமாக மத்திய அரசாங்க படுகடனானது 2022 ஆம் ஆண்டின் 114.2 சதவீதத்திலிருந்து 2023 ஆம் ஆண்டில் 103.9 வீதமாக வீழ்ச்சியடைந்தது.

வெளிவாரித் துறையானது 2023 ஆம் ஆண்டில் பதிவுசெய்யப்பட்ட மொத்த உள்நாட்டு உற்பத்தியின் 1.8 சதவீதம் அல்லது ஐ.அ.டொ. 1.6 பில்லியன் நடைமுறைக் கணக்கு மிகையுடன் நேர்க்கணிய கணத்தை வெளிப்படுத்தியிருந்தது. ஏற்றுமதி வருமானத்தில் சுருக்கத்தை விட ஏற்றுமதி செலவீனத்திலான பாரிய

வரைபு 1.3 | பிரதான அரசிறை மீதிகள் (மொ.உ.உ.%)

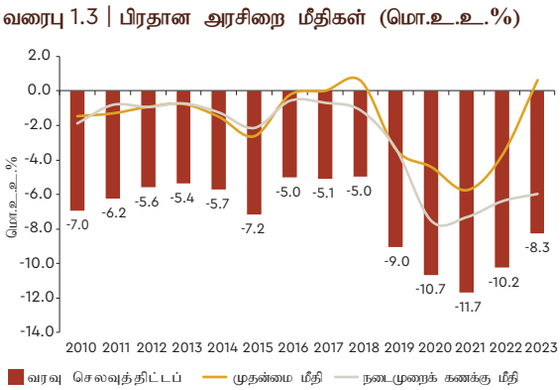

மூலம் : அரசிறைக் கொள்கைத் திணைக்களம்

வரைபு 1.4 | வர்த்தக மீதி மற்றும் நடைமுறைக் கணக்கு மீதி (மொ.உ.உ.%)

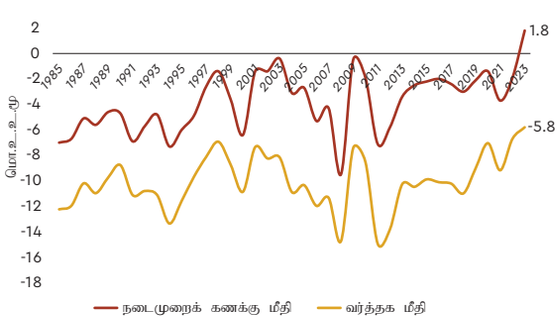

மூலம் : இலங்கை மத்திய வங்கி

மாறுபாடுகளுடன் 2023 ஆம் ஆண்டில் 4.9 பில்லியன் அமெரிக்க டொலர்களாக காணப்பட்ட வணிக வர்த்தக பற்றாக்குறையானது 2010 ஆம் ஆண்டிலிருந்தான மிகக்குறைவாக பதிவுசெய்யப்பட்ட பற்றாக்குறையாக காணப்பட்டதுடன் இது இறுக்கமான பேரண்ட பொருளாதார கொள்கைகள், செலவு பிரதிபலிப்பு வலுசக்தி விலையிடல், மற்றும் 2023 ஆம் ஆண்டின் ஒக்டோபர் மாதம் வரையில் அத்தியாவசியமற்ற பொருட்கள் மீதான தொடர்ந்த இறக்குமதி மட்டுப்பாடுகளினால் இலகுபடுத்தப்பட்டமை குறைவடைந்த பொருளாதார நடவடிக்கைகள், மற்றும் ஒன்றிணைந்த குறைவான கேள்விகள் என்பவற்றினை வெளிப்படுத்துகின்றன. மேலதிகமாக, 2022 ஆம் ஆண்டில் 1.1 ஐ.அ.டொலர் பில்லியனாக காணப்பட்டதிலிருந்து 2.1 ஐ.அ.டொலர் பில்லியனாக சுற்றுலா வருமானத்தில் ஏற்பட்ட அதிகரிப்பும், 2022 ஆம் ஆண்டின் 3.8 பில்லியன் ஐ.அ.டொலரிலிருந்து அண்ணளவாக 6.0 பில்லியன் ஐ.அ.டொலராக அதிகரித்த வெளிநாட்டு தொழிலாளர் பணவனுப்பல்களிலான அதிகரிப்பு என்பன நடைமுறை கணக்கு மீதியில் நேர்க்கணிய வெளியீடுகளுக்கு உதவிபுரிந்துள்ளன.

வரைபு 1.5 | மொத்த அலுவல்சார் ஒதுக்குக்கள்

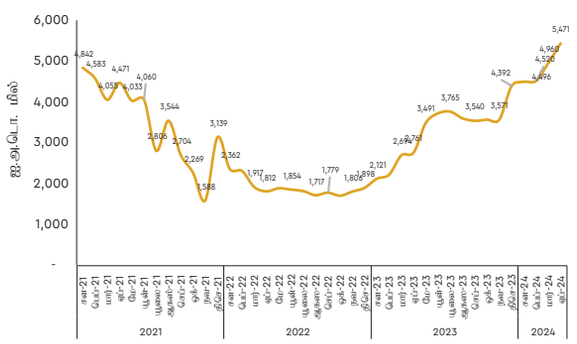

மூலம் : இலங்கை மத்திய வங்கி

இலங்கை மத்திய வங்கியினது நிகர தலையீடுகளினாலும் பன்னாட்டு நாணய நிதியம் (IMF), உலக வங்கி மற்றும் ஆசிய அபிவிருத்தி வங்கி (ADB) போன்ற பல்தரப்பு நிறுவனங்களிடமிருந்தான 1.7 பில்லியன் ஐ.அ.டொலர்கள் அளவிலான பெறுகைகள் காரணமாகவும் 2022 இறுதியில் 1.9 பில்லியன் ஐ.அ.டொலரிலிருந்து 2023

வரைபு 1.6 | செலாவணி வீத அசைவுகள்

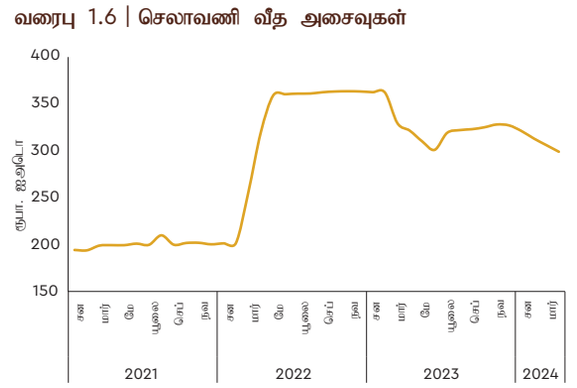

மூலம் : இலங்கை மத்திய வங்கி

இறுதியில் மொத்த அலுவல்சார் ஒதுக்குகள் ஐ.அ.டொலர் 4.4 பில்லியனுக்கு கணிசமாக அதிகரித்தன. இது, 2024 ஏப்ரல் மாத இறுதியில், 5.5 பில்லியன் ஐ.அ.டொலராக அதிகரித்துள்ளது. மொத்த அலுவல்சார் ஒதுக்குகள் என்பது பயன்பாட்டு நிபந்தனைகளைக் கொண்ட சீன மக்கள் வங்கியிடமிருந்து செலுத்தப்பட்ட பணத்தினையும் உள்ளடக்கியுள்ளது.

செலவாணி வீதங்கள் பணத்தளம்பல்களிற்கு உட்பட்டிருந்தன, ஆயினும், ஆண்டின் பிந்தைய பகுதி முழுதும் பெருமளவில் ஸ்திரமாக காணப்பட்டு, பொருத்தமான அரசிறை மற்றும் நாணய கொள்கை செயற்பாடுகளின் விளைவாக வெளிவாரித் பொருளாதாரத்தில் பலமான பெறுபேறினை பிரதிபலிப்பதாக 12.1 சதவீத உயர்வினையும் பதிவுசெய்தது.

பணவீக்கத்தின் குறைவடைந்த கட்டத்துடன், நாணயக் கொள்கையானது ஜூலை 2023, ஒக்டோபர் 2023, நவம்பர் 2023 மற்றும் மார்ச் 2024 ஆகியவற்றிலான சந்தை

வரைபு 1.7 | கொள்கை வட்டி வீதங்கள் (%)

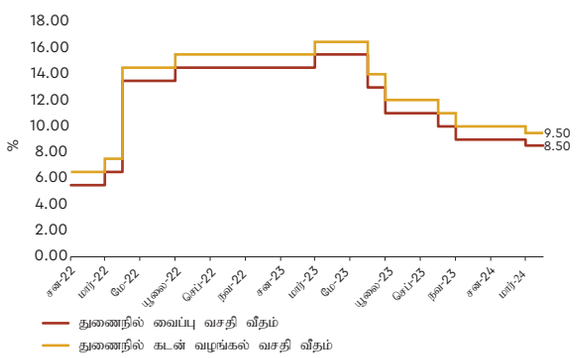

மூலம் : அரசிறைக் கொள்கைத் தினைக்களம்

வட்டி வீதங்களின் கீழ்நோக்கிய சீராக்கங்களுடன் ஜூன் 2023 தொடக்கம் தொடர்ச்சியாக இலகுபடுத்தப்பட்டு வந்துள்ளது. ஜூன் 2023 முதல் மார்ச் 2024 வரையில் ஒட்டுமொத்த கொள்கை வட்டி வீதங்கள் 7.00 சதவீத புள்ளிகளினால் குறைக்கப்பட்டன.

தனியார் துறைக்கான கொடுகடனும் கூட 2023 ஆம் ஆண்டின் இரண்டாம் அரைப்பாதியில் மீட்கப்பெற்றது. தளர்த்தப்பட்ட நாணய கொள்கை நிலைப்பாட்டுடன், அரச பிணையங்கள் மீதான வருவாய் உள்ளிட்ட உள்நாட்டு கடன் மறுசீரமைப்பு செயற்பாடுகள், சந்தை வட்டி வீதங்களின் சாராம்சப்படுத்தலினைத் தொடர்ந்து குறைந்த அராசங்க கடன் தேவைகள், மற்றும் மேம்படுத்தப்பட்ட சந்தை நம்பிக்கை மற்றும் பணப்புழக்கம் என்பவற்றிற்கு வழிநடாத்திய அரசிறை திடப்படுத்தலானது, 2023 ஆம் ஆண்டில் வீழ்ச்சியை பதிவுசெய்தது நிதித் துறையானது மீட்சிப்பெறுவதாகவும் ஸ்திரமானதாகவும் 2023 இல் காணப்பட்டது.

தற்போதுள்ள அரசாங்கமானது பன்னாட்டு நாணய நிதியத்தின் விரிவாக்கப்பட்ட நிதிய வசதி நிகழ்ச்சித்திட்டத்தினை வெற்றிகரமாக

நடைமுறைப்படுத்துகின்றது. செப்டெம்பர் 2022 ஆம் ஆண்டளவில் அலுவலர் மட்டத்தில் எட்டப்பட்ட உடன்படிக்கையினை கைச்சாத்திட்டு, பேரண்டப் பொருளாதார ஸ்திரத்தன்மை மற்றும் கொடுகடன் நிலைபேண்தன்மை என்பவற்றை மீளக்கொணர்வதற்கான இலங்கையின் முயற்சிகளிற்கு ஆதரவளிக்க 2.286 பில்லியன் (அண்ணளவாக 3 பில்லியன் ஐ.அ.டொலர்கள்) ரூபாவினை சிறப்பு எடுப்பனவு உரிமையில் விரிவாக்கப்பட்ட நிதிய வசதிகளின் கீழ் 48 மாதங்களிற்கு நீட்டிக்கப்பட்ட ஒழுங்குபடுத்தல்களிற்கு மார்ச் 2023 ஆம் ஆண்டில் பன்னாட்டு நாணய நிதியத்தின் நிறைவேற்று சபை அனுமதியளித்ததுடன் முதற்தவணைக் கொடுப்பனவாக 333 மில்லியன் ஐ.அ.டொலர்கள் விடுவிக்கப்பட்டுள்ளது. முதலாவது நிகழ்ச்சித்திட்ட மீளாய்வு மீதான அலுவலர் மட்டத்திலான உடன்படிக்கை 2023 ஒக்டோபரில் எட்டப்பட்டதுடன் பன்னாட்டு நாணய நிதியத்தின் நிறைவேற்று சபை முதலாவது மீளாய்வினை பூர்த்திசெய்து 2023 டிசெம்பரில் இரண்டாம் தவணைக்கொடுப்பனவாக 337 மில்லியன் ஐ.அ.டொலர்கள் விடுவிக்கப்பட்டது. அரசாங்கம் மற்றும் பன்னாட்டு நாணய நிதியமும் இரண்டாவது மீளாய்வு மீதான அலுவலர் மட்ட உடன்படிக்கையினை 2024 மார்ச்சில் எட்டியுள்ளதுடன் மீளாய்வானது 2024 ஜூனில் பூர்த்திசெய்யப்படும் என எதிர்பார்க்கப்படுகின்றது. நிகழ்ச்சித்திட்டத்தின் இதுவரையிலான வெற்றிகரமான முன்னெடுப்பானது அளவறி நிகழ்ச்சித்திட்ட இலக்குகளுடனான அடைவுகள் சட்டவாக்க மற்றும் ஒழுங்குபடுத்தல் மறுசீரமைப்புக்களை அமுல்படுத்துவதில் அரசாங்கத்தின் வலுவான செயலாற்றுகையை குறித்துக்காட்டுகின்றது.

1.3 அரசிறை செயலாற்றுகை

அரசாங்கத்தின் அரசிறை செயற்பாடுகளானவை 2023 ஆம் ஆண்டில் கணிசமாக மேம்பட்டுள்ளது. மொத்த அரச வருமானம் மற்றும் கொடைகளானவை 2022 ஆம் ஆண்டின் ரூபா. 2,012.6 பில்லியனிலிருந்து 2023 ஆம் ஆண்டின் 3,074.3 பில்லியனுக்கு ரூபா. 1,061.7 பில்லியன் ரூபாவால் அல்லது 52.8 சதவீத்தால் அதிகரித்துள்ளது.

மொத்த செலவீனமானது 2022 ஆம் ஆண்டின் ரூபா. 4,472.6 பில்லியனிலிருந்து 2023 ஆம் ஆண்டின் 5,356.6 பில்லியனுக்கு ரூபா. 884 பில்லியன் ரூபா அல்லது 19.8 சதவீத்தால் அதிகரித்துள்ளது. அதன்பிரகாரம், வரவு செலவுத்திட்ட பற்றாக்குறையானது 2022 ஆம் ஆண்டின் 2,460 பில்லியனிலிருந்து 2023 இல் 2,282.3 பில்லியனாக சுருங்கியுள்ளது.

செலவீனத்திலான அதிகரிப்பிற்கு பிரதானமாவது உள்நாட்டு வட்டி வீதங்களின் அதிகரிப்பினாலான 890.4 பில்லியன் ரூபா அல்லது 56.9 சதவீதத்தினால் வட்டி செலவீனங்களிலான அதிகரிப்பாகும். அதன்பிராகரம், வட்டி கொடுப்பனவுகளை புறநீக்கியதான அடிப்படை கணக்குகளில் 2023 ஆண்டில் ரூபா. 173.3 பில்லியன் உபரியானது பதிவுசெய்யப்பட்டது. இது 2022 ஆம் ஆண்டில் பதிவுசெய்யப்பட்ட ரூபா 894.8 பில்லியன்

வரைபு 1.8 | அரச நிதிச் செயற்பாடுகள் - 2022/2023

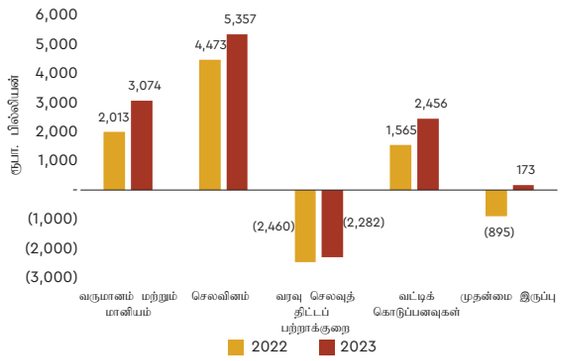

மூலம் : அரசிறைக் கொள்கைத் திணைக்களம்

அடிப்படை பற்றாக்குறைக்கு மேலான ஒரு குறிப்பிடத்தக்க முன்னேற்றமாகும்.

மொத்த உள்நாட்டு உற்பத்தியின் சதவீதமாக, அரசிறை மற்றும் கொடைகள் என்பன 2022 ஆம் ஆண்டின் 8.4 சதவீதத்திலிருந்து 2023 ஆம் ஆண்டில் 11.1 சதவீதமாக அதிகரித்துள்ளது. செலவீனமானது 2022 ஆம் ஆண்டின் 18.6 சதவீதத்திலிருந்து 2023 ஆம் ஆண்டில் 19.4 சதவீதமாக இக்காலப்பகுதியிலான 6.5 சதவீதத்திலிருந்து 8.9 சதவீதத்திற்கான வட்டி செலவீன அதிகரிப்புடன் அதிகரித்துள்ளது. அதன்பிரகாரம், வரவு செலவுத்திட்ட பற்றாக்குறையானது 2022 ஆம் ஆண்டின்

வரைபு 1.9 | அரசிறைச் செயற்பாடுகள் - 2022/2023 (மொ.உ.உ.%)

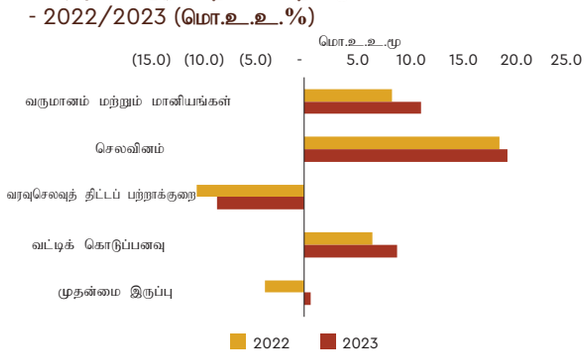

மூலம் : அரசிறைக் கொள்கைத் திணைக்களம்

10.2 சதவீதத்திலிருந்து 2023 ஆம் ஆண்டில் 8.3 சதவீதத்திற்கு சுருங்கியுள்ளது. 2022 ஆம் அண்டின் 3.7 சதவீத அடிப்படை பற்றாக்குறையுடன் ஒப்பிடுகையில் 0.6 அடிப்படை உபரியானது 2023 ஆம் ஆண்டில் பதிவுசெய்யப்பட்டுள்ளது.

அரசாங்க வருமானம்

2023 ஆம் ஆண்டில் மேம்பட்ட அரசிறை செயற்பாடுகளானவை வரி வருமான அதிகரிப்பினாலேயே பிரதானமாக கொண்டுநடாத்தப்பட்டது. வரி வருமானமானது 2022 ஆம் ஆண்டின் ரூபா 1,751.1 பில்லியனிலிருந்து 2023 ஆம் ஆண்டிற்கு 2,720.6 பில்லியன் ரூபாயாக

2023 ஆம் ஆண்டில் 969.4 பில்லியன் ரூபா அல்லது 55.4 சதவீத்தால் அதிகரித்துள்ளது. மொத்த உள்நாட்டு உற்பத்தியின் சதவீதமாக வரி வருமானமானது 2022 ஆம் ஆண்டின் மொத்த உள்நாட்டு உற்பத்தியின் 7.3 சதவீதத்திலிருந்து 2023 ஆம் ஆண்டில் 9.8 சதவீதமாக அதிகரித்துள்ளது.

வரி வருமான அதிகரிப்பானது 70.7 சதவீதத்தினாலான வருமான வரியிலிருந்தும் 62.1 சதவீதத்தினாலான பொருட்கள் மற்றும் சேவைகள் மீதான வரியிலிருந்தான வருமான அதிகரிப்பினால் பிரதானமாக வழிநாடத்தப்பட்டது. அதிகரிக்கப்பட்ட வருமான வரிகளிலிருந்தான வருமானம் தனியாள் வருமான வரி கட்டமைப்பிலான திருத்தம் மற்றும் தனியாள் முற்பண வருமான வரி மற்றும் கட்டாய முற்பண வருமான வரியை உருவாக்குதல் உள்ளிட்ட 2023 ஜனவரி 1 முதல் நடைமுறைக்கு வந்ததான குறிப்பிடத்தக்க கொள்கை மாற்றங்களினால் ஏற்பட்டதாகும். மேலும் நிறுவன வருமான வரியிலிருந்தான வருமான அதிகரிப்பானது நிறுவன வருமான வரியை 24 சதவீதத்திலிருந்து 30 சதவீதத்திற்கு அதிகரித்தமையினாலும், குறிப்பிட்ட துறைமைய சலுகை வீதங்களை 2023 ஒக்டோபர் 1 முதல் நடைமுறைக்கு வரும்வகையில் நீக்கியமையினாலும் ஏற்பட்டது.

பெறுமதிசேர் வரியிடமிருந்தான (VAT) அரசிறையானது 50 சதவீதத்தினால் அதிகரித்திருந்தமையானது பெறுமதிசேர் வரி வீதத்தினை 2022 ஜூன் 1 முதல் நடைமுறைக்கு வரும் வகையில் 12 சதவீதத்தினாலும் 2022 செப்டெம்பர் 1 முதல் நடைமுறைக்கு வரும் வகையில் 15 சதவீதத்தினாலும் அதிகரித்தமை மற்றும் 2022 ஒக்டோபர் 1 முதல் நடைமுறைக்கு வரும் வகையில் பெறுமதிசேர் வரி பதிவு கட்டணம் எல்லையை ரூபா. 300 மில்லியனிலிருந்து ரூபா. 80 மில்லியனிற்கு குறைத்தமையினதும் தாக்கங்களினால் ஏற்பட்டதாகும். எவ்வாறாயினும் இறக்குமதிகள் மீதான பெறுமதிசேர் வரியானது 31.4 சதவீதம் மாத்திரமே அதிகரித்தமையானது ஒக்டோபர் 2023 வரையில் தொடர்ந்த இறக்குமதி மட்டுப்பாடுகளின் தாக்கத்தினை குறித்துக்காட்டுகின்றது.

உற்பத்தித் தீர்வைகள் மூலமான வருமானமானது 37.1 சதவீதத்தினால் அதிகரித்தது. பெற்றோலியம் மீதான உற்பத்தித் தீர்வையிலிருந்தான அரசிறையானது 1 ஜனவரி 2023 முதல் நடைமுறைக்கு வரும் வகையிலான லிற்றர் ஒன்றுக்கு ரூபா 25 அதிகரிப்பு மற்றும் 1 ஜூன் 2023 முதல் நடைமுறைக்கு வரும் வகையிலான மேலுமொரு லிற்றர் ஒன்றுக்கு ரூபா 25 இனால் எரிபொருட்கள் மீதான உற்பத்தித் தீர்வையின் அதிகரிப்பின் காரணமாக 170.6 சதவீதத்தினால் அதிகரித்தது. நாடு ஸ்திரமடைய QR முறைமையின் நீக்கம் உட்பட எரிபொருள் பயன்பாட்டு கட்டுப்பாட்டு எல்லை படிப்படியான தாராளமயப்படுத்தலினால் பெற்றோல் மீதான உற்பத்தித் தீர்வைகள் வருமானத்திற்கு பங்களித்துள்ளது. மதுபானம் மற்றும் சிகரெட்டுக்கள் மீதான உற்பத்தி/ மது தீர்வையின் வீதமானது 2023 ஆம் ஆண்டுக்காலப்பகுதியில் ஜனவரி மற்றும் ஜூனில் இருமுறை அதிகரிக்கப்பட்டது. எனினும், 2023 ஆம் ஆண்டில் மதுபானம் மற்றும் சிகரெட்டுக்களிலிருந்தான வருமானமானது முறையே 13.7 சதவீதம் மற்றும் 3.1 சதவீதத்தினால் மாத்திரமே அதிகரித்திருந்தது. 2023 இல் பிரதானமாக சமூகப் பாதுகாப்பு பங்களிப்பு அறவீட்டிகலிருந்து ரூபா. 216.2 பில்லியன் அரசிறையினை ஈட்டியதன் வாயிலாக ஏனைய பண்டங்கள் மற்றும் சேவைகள் வரிகள் 263.6 சதவீதத்தினாலான அரச வருமான அதிகரிப்பினை பதிவுசெய்தன.

வெளிவாரி வர்த்தகத்தின் மீதான வரிகளிலிருந்தான வருமானமானது 2023 ஆம் ஆண்டில் 14.1 சதவீத வளர்ச்சியினை பதிவுசெய்திருந்தது. துறைமுக மற்றும் விமானநிலைய அபிவிருத்தி அறவீடு மற்றும் செஸ் தீர்வைகளிலிருந்தான வருமானமானது முறையே 2.8 சதவீதம் மற்றும் 18.7 சதவீதத்தினால் குறைவடைந்திருந்தமையானது 2023 இல் தொடர்ந்திருந்த அத்தியாவசியமற்ற பொருட்கள் மீதான இறக்குமதி மட்டுப்பாடுகளுடன் புறத் தீர்வைகள் அற்ற கட்டத்தின் தாக்கத்தினால் ஏற்பட்டதாகும். புறத் தீர்வைகள் அற்ற கட்டத்தினாலான வருமான குறைவுகளிற்கு ஈடுசெய்யும் முகமாக உயர் சதவீத சீராக்கல்கள் மேற்கொள்ளப்பட்டமையினால் சுங்க

வரைபு 1.10 | வருமான செயலாற்றுகை

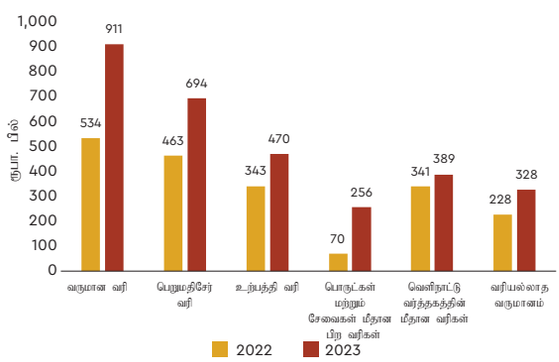

மூலம் : அரசிறைக் கொள்கைத் திணைக்களம்
குறிப்பு: ஏனைய வரிகளிலிருந்தான அரச வருமானமானது குறிப்பிடத்தக்க அதிகரிப்பானது 2023 ஆம் ஆண்டில் ரூபா. 216.2 பில்லியன் எனும் சமூகப் பாதுகாப்பு பங்களிப்பு அறவீட்டின் முழு ஆண்டு தாக்கத்தினால் ஏற்பட்டதாகும்.

இறக்குமதி தீர்வையிலிருந்தான அரசிறையானது 110.2 சதவீதத்தினால் அதிகரித்தது.

வரியற்ற வருமானமானது 328.3 பில்லியன் ரூபா எனும் 43.9 சதவீதத்தினால் அதிகரித்தது. மொத்த தேசிய உற்பத்தியின் சதவீதமாக வரியற்ற வருமானமானது 2022 ஆம் ஆண்டின் 0.9 சதவீதத்திலிருந்து 2023 இல் 1.2 சதவீதத்திற்கு அதிகரித்திருந்தது.

அரசாங்க செலவீனம்

மொத்த செலவீனமானது 2022 ஆம் ஆண்டின் ரூபா. 4,472.6 பில்லியனிலிருந்து 2023 ஆம் ஆண்டில் ரூபா. 5,356.6 பில்லியன் எனும் 19.8 சதவீதத்தினால் அதிகரித்திருந்தது. மீண்டெழும் செலவீனமானது 2022 ஆம் ஆண்டின் 3,519.6 பில்லியன் ரூபாவிலிருந்து 2023 ஆம் ஆண்டில் ரூபா. 4,699.7 பில்லியன் எனும் 33.5 சதவீதத்தினால் அதிகரித்திருந்தது. அதன்பிரகாரம்,

மொத்த செலவீனத்தில் 88 சதவீதமானது மீண்டெழும் செலவீனமாகும்.

வட்டி கொடுப்பனவுகள் மீதான செலவீனமானது 2,455.6 பில்லியன் ரூபாவிற்கு 56.9 சதவீதத்தினால் அதிகரித்தது. அதன்பிரகாரம், மீண்டெழும் செலவீனத்தின் 52.3 சதவீதமானது வட்டி கொடுப்பனவாக காணப்பட்டது. இது 62.3 சதவீதத்தினால் உள்நாட்டு வட்டி கொடுப்பனவு மீதான செலவீனம் அதிகரித்தமையினால் ஏற்பட்டதாகும். மொத்த உள்நாட்டு உற்பத்தியின் சதவீதமாக வட்டிச் செலவுகளானவை 8.9 சதவீதத்தினை எட்டியது. 2022 ஆம் ஆண்டு முதலான உயர் பணவீக்கத்துடன் போராடும் விதமாக வட்டி வீதங்கள் அதிகரிக்கப்பட்டமையினால் வட்டிக்கொடுப்பனவுகளானவை உயர்த்தப்பட்டன. உள்நாட்டு கொடுகடன் முறைப்படுத்தல் செயற்பாடுகளை சாராம்சப்படுத்தல் மற்றும் அரசாங்கத்திற்கான உத்தரவாதப்படுத்தப்பட்ட அரசாங்கத்திற்கு சொந்தமான தொழில்முயற்சி படுகடனை உள்ளீர்த்தமை சந்தை நிச்சயமின்மைகளின் காரணமாக 2023 இல் உள்நாட்டு படுகடன் வட்டி முன்னுரித்துக்களும் உயர்த்தப்பட்டன.

மானியங்கள் மற்றும் மாற்றல்களிலான செலவீனமானது வட்டி கொடுப்பனவுகள் மீதான மீண்டெழும் செலவீனங்களில் 21.4 சதவீதத்தினை கொண்டதாக, ரூபா. 1,004.9 பில்லியன் எனும் 23.2 சதவீதத்தினால் அதிகரித்திருந்தது. இது பொருளாதார நெருக்கடிகளின் காரணமாக ஓய்வுதியம் மீதான செலவீனத்தின் அதிகரிப்பு (20.5 சதவீதத்தினால்) மற்றும் சமூக பாதுகாப்பு வலை நிகழ்ச்சித்திட்டங்கள் மீதான அதிகரிக்கப்பட்ட செலவிடல்கள் என்பவற்றிற்கு இசைவானதாக காணப்பட்டது. பண்டங்கள் மற்றும் சேவைகள் மீதான செலவீனமானது நெருக்கடி நிலைமைகளில் உயர்த்தப்பட்ட பணவீக்கத்திலிருந்து விளைவாகிய உயர் பெயரளவு செலவீனங்களினால்

கட்டம் 1.2 | பிரதான செலவீன முகாமைத்துவ நடவடிக்கை

- ஒட்டுமொத்த அரச துறையினதும் செயற்பாட்டு வினைத்திறனை மேம்படுத்துவதற்காக அனுமதிக்கப்பட்ட பணியாட்தொகுதியை மீளஒதுக்குதல், வியாபார செயன்முறை மீள்கட்டுமானம், நிறுவனமய கட்டமைப்பு சீராக்கல்கள் மற்றும் எண்ணியத்திற்கான மாற்ற துவக்கங்கள் என்பவற்றை உள்ளடக்கிய பன்முக மூலோபாயங்களை நடைமுறைப்படுத்தல்.
- புதிய ஆட்சேர்ப்பினை இடைநிறுத்தல் மற்றும் புதிய பணியாட்தொகுதி பதவி நிலைகளில் குறைப்பு
- பல்வேறு அரச நிறுவனங்களுக்குள் சிக்கலான வெற்றிடங்களை தீர்ப்பதற்கான வழியாக உள்ளக பதிவியுயர்வுகளை ஆதரவளித்தலும், அதன்பொருட்டு புதிய அரச சேவையாளர்களை ஆட்சேர்ப்பதிலான கடுமையான மட்டுப்பாடுகளினால் ஏற்படுத்தப்பட்ட சிரமங்களை நீக்குதலும்.
- எட்டப்பட்டுள்ள பணியாட்தொகுதியிடல், அதிகப்படியாகும் பணியிடங்களில் நிகர விரிவிற்கான தேவையை நீக்குதல் என்பவற்றிலான சமனிலைப்படுத்தல் கட்டமொன்றாக, அடிப்படை சேவை வகைப்பாடுகளிற்குள்ளான வெற்றிடங்களுடன் முரண்படும் அமைச்சுக்கள் மற்றும் திணைக்களங்களுக்கு பன்நோக்கு அபிவிருத்தி உதவிகளது மூலோபாய ஒதுக்கல்களின் ஊடாக அடிப்படை மட்ட வேலைவாய்ப்பு பிரச்சினைகளுக்கான தீர்வொன்றினை வழங்குவதற்கு அண்ணளவாக 30,000 தொழிற்படையினை இணைத்து உருவாக்கப்பட்ட, பன்நோக்கு அபிவிருத்தி படையணி திணைக்களத்தினை கலைக்க தீர்மானித்தல்
- போக்குவரத்து கொடுப்பனவுகள், மேலதிக வேலைநேர கொடுப்பனவுகள் மற்றும் ஏனைய கொடுப்பனவுகள் உள்ளிட்ட கொடுப்பனவுகள் மீதான செலவுகளை கடுமையாக கட்டுப்படுத்தல்.
- அரச துறை வாகனங்களது பராமரிப்பு மீதான மேலதிக கட்டுப்பாடுகள்
- புதிய கட்டுமானங்கள், வாடகைக்கு விடுதல், மற்றும் குறைவாக பயன்படுத்தப்படும் கட்டிடங்களின் பயன்பாட்டினை உறுதிப்படுத்தல் என்பவற்றிற்கான கடுமையான அனுமதிகள் உள்ளிட்ட கட்டிடங்களின் பயன்பாட்டினை மேம்படுத்தல்
- பணத்தின் பெறுமதி மற்றும் மூலதன செலவுகளிலிருந்தான பொருளாதார மற்றும் சமூகத்தின் உச்சமான மீள்வருகைகளை உறுதிப்படுத்தும் முகமாக கருத்திட்டங்கள் மற்றும் மூலதனச் செலவுகளை பாரிய அதிமுக்கியத்துவமுடையதாக்குதல்
- பாதிட்டு மதிப்பீடுகளின் ஊடாக ஒதுக்கல்கள் வழங்கப்படும் அரச தொழில்முயற்சிகள் மற்றும் நியாய சபைகளின் செலவீன கட்டுப்பாடு
- அரச செலவீனங்களை கட்டுப்படுத்துவதற்கான அர்ப்பணிப்பினை வளப்படுத்த ஒருங்கிணைக்கப்பட்ட திறைச்சேரி முகாமைத்துவ தகவல் முறைமையின் முழுமையான செயலாக்கம்.
- தேசிய வரவு செலவுத்திட்ட சுற்றுநிருபம் 01/2023 இன் ஊடாக 2023 ஆம் ஆண்டிற்கான மீண்டெழும் செலவீன ஒதுக்கல்கள் குறைந்தபட்சம் 6 சதவீதத்தினால் குறைக்கப்பட்டுள்ளது. இது வினைத்திறன் மற்றும் உற்பத்தித்திறன் பெறுகைகள் ஊடாக, குறிப்பாக அத்தியாவசியமற்ற மீண்டெழும் செலவிடல்களை குறைத்து மீள்பொறியாக்கம் மற்றும் எண்ணியப்படுத்தல் செயன்முறையின் ஊடாக அடைந்துக்கொள்ளப்படவேண்டிதாகும்.
- 10 முக்கிய வரிசை அமைச்சுக்களிற்கு பூச்சி அடிப்படை வரவு செலவுத்திட்ட கோட்பாடுகளை அறிமுகப்படுத்தல். இதனிலிருந்தான கற்கைகளின் அடிப்படையில், 2024 ஆம் ஆண்டிற்கான வரவு செலவுத்திட்ட அழைப்பில் பூச்சிய அடிப்படையிலான வரவு செலவுத்திட்ட கோட்பாடுகள் பிரயோகிக்கப்பட்டுள்ளன.
- அரசிறை ரீதியில் மிக முக்கியமான அரசாங்கத்திற்கு சொந்தமான தொழில்முயற்சிகளில் செலவு பிரதிபலிப்பு விலையிடலின் அறிமுகத்துடன் அரசாங்கத்திற்கு சொந்தமான தொழில்முயற்சிகளிற்கான மாற்றல்கள் குறைக்கப்பட்டுள்ளன.

வரைபு 1.11 | அரசாங்க செலவினம்

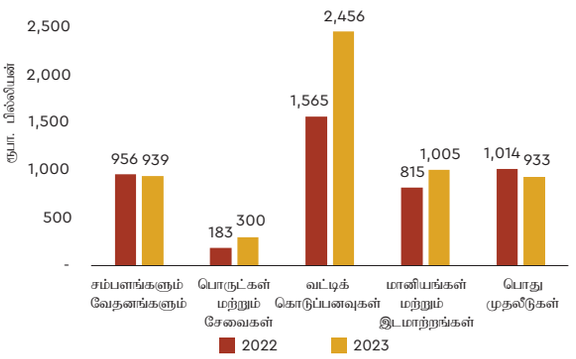

மூலம் : அரசிறைக் கொள்கைத் திணைக்களம்

வரைபு 1.13 | மீண்டெழும் செலவினத்தின் பிரதான வகுதிகள் (மொ.உ.உ.%)

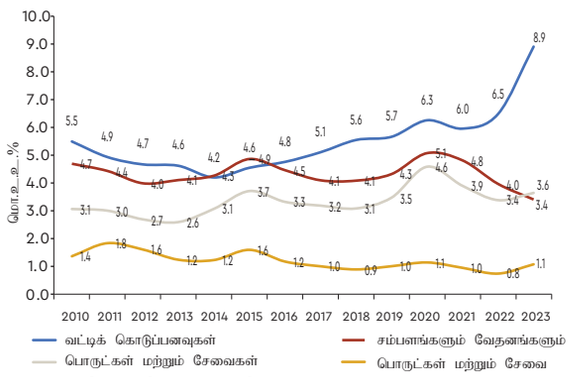

மூலம்: அரசிறைக் கொள்கைத் திணைக்களம்

2022 ஆம் ஆண்டின் 182.9 பில்லியன் ரூபாயிலிருந்து 299.7 பில்லியன் ரூபாவிற்கு 63.9 சதவீதத்தினால் அதிகரித்தது. மொத்த உள்நாட்டு உற்பத்தியின் சதவீதமாக, பொருட்கள் மற்றும் சேவைகளிலான செலவீனமானது 1.1 சதவீமாக அதிகரித்ததுடன், இது முந்தைய 5 ஆண்டுகளிற்கு மேலாக மொத்த உள்நாட்டு உற்பத்தியில் 1.0 சதவீதமாக காணப்பட்ட சராசரி செலவீனத்திற்கு ஒப்பானதாகும்.

எவ்வாறாயினும், சம்பளம் மற்றும் வேதனங்களின் மீதான செலவீனமானது 2022 ஆம் ஆண்டின் 956.2 பில்லியன் ரூபாயிலிருந்து 939.5 பில்லியன் ரூபாய்களாக 1.7 சதவீதத்தினால் குறைக்கப்பட்டது. இது வினைத்திறனை மேம்படுத்துவதன் ஊடாக அரச சேவை கடப்பாடுகளை நிவர்த்திப்பதனை தொடரும் அதேவேளை அரச சேவைக்கான ஆட்சேரப்புக்களை அத்தியாவசிய ஆட்சேர்ப்புக்களாக மட்டுப்படுத்தியமையினால் ஏற்பட்டதாகும். மொத்த உள்நாட்டு உற்பத்தியின் சதவீதமான, சம்பளம் மற்றும் வேதனங்களின் மீதான செலவீனமானது, முந்தைய 5 ஆண்டுகளின் சராசரிக்கு (மொத்த உள்நாட்டு உற்பத்தியில் 4.3 சதவீதம்) மிகவும் கீழாக குறிப்பிடத்தக்க வகையில் 3.4 சதவீதமாக குறைவடைந்திருந்தது.

வரைபு 1.12 | அரசாங்க வருமானம் மற்றும் செலவினம் (2023)

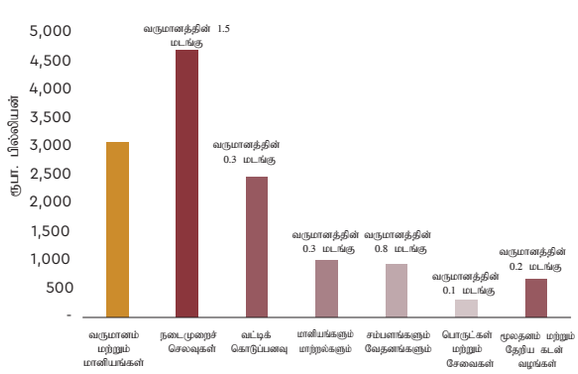

மூலம் : அரசிறைக் கொள்கைத் திணைக்களம்

மூலதனச் செலவீனங்கள் மற்றும் நிகர கடன் வழங்கல் என்பன 2022 ஆம் ஆண்டின் 952.9 பில்லியன் ரூபாய்களிலிருந்து 2023 ஆம் ஆண்டில் 656.9 பில்லியன் ரூபாய்கள் எனும் 31.1 சதவீதத்தினால் குறைவடைந்திருந்தது. இந்திய கடன் வரிசையுடன் தொடர்புடைய இலங்கை பெற்றோலிய கூட்டுத்தாபனத்திலிருந்து கடன் வழங்கல்களின் மீளச்செலுத்துகையை பிரதிபலித்து 2022 ஆம் ஆண்டில் 237.5 பில்லியன் ரூபாயிலிருந்து 2023 ஆம் ஆண்டில் 256.7 பில்லியன் ரூபாய்க்கு மறையாக்கப்பட்ட நிகர கடன் வழங்கலிலான குறைப்பிற்கு இசைவானதாக காணப்பட்டது.

மூலதனச் செலவீனங்களானவை 2022 ஆம் ஆண்டின் 715.4 பில்லியன் ரூபாயிலிருந்து 2023 ஆம் ஆண்டில் 913.6 பில்லியன் ரூபாவிற்கு 27.7 சதவீதத்தினால் அதிகரித்தது. நிலையான சொத்துக்களை கையேற்பதற்கான செவீனமானது 2022 ஆம் ஆண்டின் 445.5 பில்லியன் ரூபாயிலிருந்து 2023 ஆம் ஆண்டில் 648.0 பில்லியன் ரூபாயாக 45.4 சதவீதத்தினால் அதிகரித்தது. மாகாண விசேட அபிவிருத்தி கொடைகளின் அதிகரிப்பு மற்றும் சுகாதாரம் மற்றும் கல்வியில் வெளிநாட்டு நிதியிடப்பட்ட கருத்திட்டங்களது நடைமுறைப்படுத்தல்களின் மீள்தொடங்குதல் என்பவற்றின் காரணமாக மாகாண சபைகளிற்கான மாற்றங்கள் 2022 ஆம் ஆண்டின் 20.0 பில்லியன் ரூபாயிலிருந்து 34.6 பில்லியன் ரூபாய் எனும் 73.4 சதவீதத்தினால் அதிகரித்தது. எனினும், செலவு-பிரதிபலிப்பு விலையிடல் மற்றும் அரசாங்கத்திற்கு சொந்தமான கூட்டுத்தாபனங்களுக்கான ஏனைய மறுசீரமைப்புக்கள் என்பவற்றினைத் தொடர்ந்து அரச கூட்டுத்தாபனங்களின் மேம்படுத்தப்பட்ட நிதி செயலாற்றுகைகளினால் பிரதிபலிக்கப்பட்டவாறு அரச நிறுவனங்கள் மற்றும் அரச கூட்டுத்தாபனங்கள் எனும் இரண்டிற்குமான மாற்றல்கள் முறையே 4.8 சதவீதத்தினாலும் 34.2 சதவீதத்தினாலும் குறைவடைந்தன.

அதன்பிரகாரம், அரச முதலீடானது 2022 ஆம் ஆண்டின் 1,014.3 பில்லியன் ரூபாயிலிருந்து 2023 ஆம் ஆண்டில் 932.7 பில்லியன் ரூபா எனும் 8.0 சதவீதத்தினால் குறைவடைந்திருந்தது. மொத்த உள்நாட்டு உற்பத்தியின்

சதவீதமாக, அரச முதலீடானது அக்காலப்பகுதியில் மொத்த உள்நாட்டு உற்பத்தியின் 4.2 சதவீதத்திலிருந்து மொத்த உள்நாட்டு உற்பத்தியின் 3.4 சதவீதமாக குறைவடைந்தது.

அரச வருமானத்தில் குறிப்பிடத்தக்க அதிகரிப்பு மற்றும் அரசிறை மீதியில் முன்னேற்றங்கள் காணப்பட்டபோதிலும், இலங்கையின் செலவீனமானது பெற்றுக்கொண்ட வருமானத்திலும் பார்க்க உயர்வாக காணப்படுகின்றது. 2023 இல், இலங்கையின் மீண்டெழும் செலவீனங்கள் மாத்திரம் மொத்த வருமானம் மற்றும் கொடைகளில் 1.5 மடங்காக காணப்பட்டதுடன் மொத்த அரச வருமான மற்றும் கொடையில் வட்டி கொடுப்பனவுகள் 80 சதவீதமாக காணப்பட்டன. மானியங்கள் மற்றும் மாற்றல்கள் அரச வருமானத்தின் 33 சதவீதமாகக் காணப்பட்டதுடன் சம்பளம் மற்றும் வேதனங்கள் அரசிறையின் மேலுமொரு 31 சதவீதமாக காணப்பட்டது. அரச வருமானத்தின் மற்றுமொரு 10 சதவீதமானது பண்டங்கள் மற்றும் சேவைகளிற்காக செலவிடப்பட்டது. மொத்த அரசவருமான மற்றும் கொடைகளில் 21 சதவீதத்தினை மூலதன செலவீனங்கள் மற்றும் நிகர கடன் வழங்கல்கள் என்பன எடுத்துக்கொண்டன.

அரசிறை சீராக்கல்கள் சிறப்பான அரசிறைநிலைக்கு காரணமாயினும் வட்டி செலவீனங்கள் தீவிர கவனத்திற்குரியதாக காணப்பட்டன. 2023 இல், மொத்த உள்நாட்டு உற்பத்தியின் சதவீதமாக வட்டி கொடுப்பனவுகளின் செலவீனமானது மொத்த உள்நாட்டு உற்பத்தியின் 8.9 சதவீத மிகையான மட்டத்திற்கு அதிகரித்தது.

ஆயினும், அரச வருமான வளர்ச்சிக்கு வரி கொள்கை மற்றும் வரி நிர்வாகத்தின் மேலதிக மேம்படுத்தல்களினை நிலையாக வைத்திருக்கவேண்டிய தேவைக்காணப்படுவதுடன் செலவீனங்கள் மீதான கவனமானது வளர்ச்சியை வளப்படுத்தும் அரச முதலீடுகளினை நோக்கி திருப்பப்படவேண்டியதாகவும் காணப்படுகின்றது. இது மொத்த நிதித் தேவைகளை மேலும் குறைத்தல் மற்றும் அதன்பாலாக அரசாங்கத்தின் படுகடன் இருப்பினை குறைத்தலினால் அரசிறை பேண்தகு தன்மையினை அடைவதற்கு மிக முக்கியமாகதாகும்.

வரவு செலவுத்திட்ட பற்றாக்குறைக்கு நிதியிடல்

வங்கி மிகைப்பெறுகை வசதிகளின் கீழ் கிடைப்பனவு மற்றும் இலங்கை மத்திய வங்கியிடமிருந்து நாணய நிதியிடலை இல்லாமலாக்குதல் போன்றவற்றினால் அரசாங்கத்தின் காசுப் பாய்ச்சல் அழுத்தமானது அதிகரித்த அரச வருமான செயற்பாடுகளுடன் 2023 இல் இலகுவாக்கப்பட்டதுடன் 2022 உடன் ஒப்பிடுகையில் அரசாங்கத்தின் செலவீனமும் கட்டுப்படுத்தப்பட்டுள்ளது. 2,282.3 பில்லியன் ரூபாய்களான 78 சதவீதமளவிலான

அட்டவணை 1.1 | அரசிறைத் தொழிற்பாடுகள்

	2022 உண்மையான (ரூபா.பில்)	2023 தற்காலிக (ரூபா.பில்)	2022 தற்காலிக (மொ.உ.உ.%)	2023 தற்காலிக (மொ.உ.உ.%)
வருமானங்கள் மற்றும் மானியங்கள்	**2,013**	**3,074**	**8.4**	**11.1**
வருமானம்	1,979	3,049	8.2	11.0
வரி வருமானம்	1,751	2,721	7.3	9.8
வருமான வரி	534	911	2.2	3.3
பொருட்கள் சேவைகள் மீதான வரி	876	1,420	3.6	5.1
வெளிநாட்டு வர்த்தக வரிகள்	341	389	1.4	1.4
வரியல்லா வருமானம்	228	328	0.9	1.2
மானியங்கள்	33	26	0.14	0.09
செலவினம்	**4,473**	**5,357**	**18.6**	**19.4**
மீண்டெழும் செலவினம்	3,520	4,700	14.6	17.0
சம்பளங்கள், கூலிகள்	956	939	4.0	3.4
பொருட்கள் சேவைகள்	183	300	0.8	1.1
வட்டி	1,565	2,456	6.5	8.9
மானியங்கள், மாற்றல்கள்	815	1,005	3.4	3.6
மூலதனச் செலவினம், தேறிய பெறுகைகள்	953	657	4.0	2.4
பொது முதலீடுகள்	1014	933	4.2	3.4
ஏனையவை	-61	-276	-0.3	-1.0
நடைமுறைக் கணக்கு மீதி	**-1,540**	**-1,651**	**-6.4**	**-6.0**
முதன்மை மீதி	**-895**	**173**	**-3.7**	**0.6**
ஒட்டுமொத்த அரசிறை மீதி	**-2,460**	**-2,282**	**-10.2**	**-8.3**
மொத்த நிதியளிப்பு	**2,460**	**2,282**	**10.2**	**8.3**
வெளிநாட்டு நிதியளிப்பு (தேறிய)	425	495	1.8	1.8
உள்நாட்டு நிதியளிப்பு (தேறிய)	2,035	1,788	8.5	6.5

மூலம் : அரசிறைக் கொள்கைத் திணைக்களம்
(அ) அரசாங்க அரசிறை தொழிற்பாடுகளின் பொருளாதார வகுப்பாக்கத்தின் அடிப்படையில்
குறிப்பு : குறிப்பது பற்றாக்குறையை

வரவு செலவுத்திட்ட பற்றாக்குறையானது 3,295.3 பில்லியன் ரூபாய் அளவிலான நிகர வங்கியல்லாத நிதியிடல்களுடன் உள்நாட்டு வளங்களின் ஊடாக நிதியளிக்கப்பட்டுள்ளது. வரவு செலவுத்திட்ட பற்றாக்குறையின் 22 சதவீதமளவிலானவற்றிற்கு பன்னாட்டு நாணய நிதியத்தின் விரிவாக்கப்பட்ட நிதிய வசதி நிகழ்ச்சித்திட்டத்தின் கீழ் மற்றும் ஆசிய அபிவிருத்தி வங்கி மற்றும் உலக வங்கி என்பவற்றின் கீழ் பெறப்பட்ட வரவு செலவுத்திட்ட ஆதரவு நிகழ்ச்சித்திட்டம் என்பவற்றின் கீழ் பெறப்பட்ட நிதியங்களை உள்ளடக்கும் வெளிநாட்டு மூலங்களிலிருந்து நிதியிடப்பட்டது. 2023 இன் காசுப் பாய்ச்சல் முகாமைத்துவத்தின் நேர்க்கணிய தாக்கங்களை பிரதிபலிக்கும் போது, 2023 இன் முடிவிலான காசு நிலுவையானது சாத்தியமான வட்டி வீத இடர்கள் மற்றும் அரசாங்க பாதுகாப்பு சந்தை மீதான ஏனைய நடைமுறைப்படுத்தல்களினை இழிவளாவக்க 79 பில்லியன் ரூபா சந்தை கடன்பெறல் ஊடாக உருவாக்கப்பட்ட காசு தாங்குநிலை உள்ளிட்ட, ரூபா. 599.5 பில்லியன் அளவிலான காசு உபரியினை பதிவுசெய்தது.

மத்திய அரசாங்க படுகடன்

வெளிநிற்கும் மத்திய அரசாங்கத்தின் படுகடனானது வரவுசெலவுத்திட்ட பற்றாக்குறைக்கு நிதிவழங்க உள்நாட்டு மூலங்களின் மீதான உயர் நம்பகத்தனமையினை பிரதிபலிக்கும் விதமாக 2022 இல் 15,033.9 பில்லியன் ரூபாய்களாக காணப்பட்டதிலிருந்து 2023 இல் 17,051.9 பில்லியன் ரூபாய் எனும் 13.4 சதவீதத்தினால் உள்நாட்டு படுகடனிலான அதிகரிப்புடன் 2022 இன் 27,492.0 பில்லியன் ரூபாயிலிருந்து 2023 இல் 28,695.9 பில்லியன் ரூபாய் எனும் 4.4 சதவீதத்தினால் அதிகரித்துள்ளது. வெளிநிற்கும் வெளிநாட்டு கடனானது வெளிநாட்டு நிதிவழங்கல் தேர்வுகளின் மட்டுப்படுத்தப்பட்ட கிடைப்பனவு மற்றும் நாணய மதிப்பு உயர்வின் தாக்கங்களுடன் 2022 இன் 12,458.2 பில்லியன் ரூபாவிலிருந்து 2023 இல் 11,644.10 பில்லியன் ரூபா எனும் 6.5 சதவீதத்தினால் குறைவடைந்துள்ளது.

வரைபு 1.14 | நிலுவையிலுள்ள மத்திய அரசின் படுகடன் (மொ.உ.உ. %)

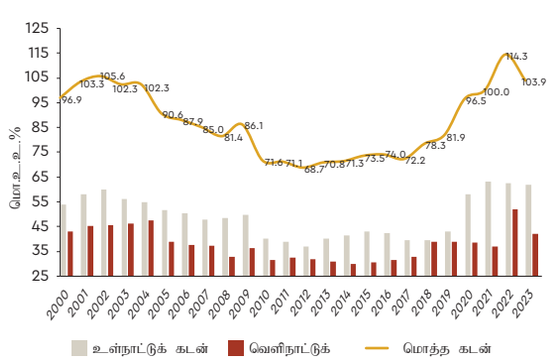

மூலம் : இலங்கை மத்திய வங்கி

மொத்த உள்நாட்டு உற்பத்தியின் சதவீதமாக, மத்திய அரசாங்கத்தின் படுகடனானது 2022 இல் பதிவுசெய்யப்பட்ட 114.2 சதவீதத்திலிருந்து 2023 இல் 103.9 சதவீதமாக குறைவடைந்துள்ளமையானது பிரதானமாக பெயரளவு மொத்த உள்நாட்டு உற்பத்தியின் வளர்ச்சி மற்றும் நாணயமதிப்பேற்றம் என்பவற்றின் இணைந்த தாக்கங்களின் பிரகாரமானவையாகும். அதன்பிரகாரம், மொத்த உள்நாட்டு உற்பத்தியின் சதவீதமாக வெளிநிற்கும் உள்நாட்டு படுகடனானது 2022 ஆம் ஆண்டின் 62.5 சதவீதத்திலிருந்து 2023 இல் 61.7 சதவீதமாக குறைவடைந்துள்ளதுடன் மொத்த உள்நாட்டு உற்பத்தியின் சதவீதமாக வெளிநிற்கும் வெளிநாட்டு படுகடனானது 2022 இன் 51.8 சதவீதத்திலிருந்து 2023 இல 42.1 சதவீதமாக குறைவடைந்துள்ளது.

1.4 பேரினப் பொருளாதார நிலைப்படுத்தலில் அரசிறைக்கொள்கையின் வகிபாகம்

கடந்த இரண்டு வருடங்களாக அமுல்படுத்தப்பட்ட பொருத்தமான பேரினப் பொருளாதார மறுசீரமைப்புக்களானவை பொருளாதார நிலைப்படுத்தல்களில் குறிப்பிடத்தக்க பெறுபேறுகளை அடைந்துள்ளன. அரசிறை மறுசீரமைப்புக்களானவை நேர்க்கணிய பேரினப்பொருளாதார விளைவுகளை அடைவதில் முக்கிய பாகத்தினை ஆற்றியுள்ளன. 2023 இல் அடிப்படை வரவு செலவுத்திட்ட உபரி விளைவேற்படுத்திய இறை நிலைபெறுதன்மையானது, அரசாங்கத்தின் கடன்பெறல் தேவைப்பாடுகளை குறைத்துள்ளதுடன் அது 2024 மே மாதமளவில் வட்டி வீதங்களை (திறைச்சேரி உண்டியல் பெறுகைகள்) ஒற்றை இலக்கத்திற்கு குறைய மறுபுறத்தில் அனுமதித்துள்ளது. அரசாங்கத்திற்கு சொந்தமான தொழில்முயற்சிகளின் மறுசீரமைப்புக்களுடன் செலவு பிரதிபலிப்பு வலுசக்தி விலையிடலின் அமுல்படுத்தல் மாத்திரமே இலங்கை பெற்றோலிய கூட்டுத்தாபனம் மற்றும் இலங்கை மின்சார சபை போன்ற முக்கிய அரசாங்கத்திற்கு சொந்தமான தொழில்முயற்சிகளை தங்களது நட்டங்களை மீட்கவும் வங்கித் துறைகளிடமிருந்து கடன்பெறும் தேவைகளை குறைக்கவும் இயலுமாக்கியுள்ளதுடன் அதன்காரணமாக மேலும் உற்பத்தித்திறனான பயன்பாட்டிற்கு மூலதனத்தை விடுவித்துள்ளதுடன் சந்தை பணப்புழக்கத்தையும் வளப்படுத்தியுள்ளது. இலங்கை பெற்றோலியக் கூட்டுத்தாபனமானது 2022 இன் 617.6 பில்லியன் ரூபா நஷ்டத்திலிருந்து 2023 இல் 120.3 பில்லியன் ரூபா இலாபத்தினை பதிவுசெய்தது. அதே முறையில், இலங்கை மின்சார சபையானது 2022 இன் 298.2 பில்லியன் ரூபா நஷ்டத்துடன் ஒப்பிடுகையில் 2023 இல் 61.2 பில்லியன் ரூபா இலாபத்தினை பதிவுசெய்தது. மேம்படுத்தப்பட்ட அரசிறை சேகரிப்புக்களும் கூட நாணய நிதியிடலை நீக்கவும், வறிய மற்றும் பாதிக்கப்படக்கூடிய மக்களின் மீது அநியாயமான தாக்கங்களை ஏற்படுத்திய பணவீக்கத்தினை கட்டுப்படுத்துவதற்கு ஆதரவளிக்கவும் அரசாங்கத்திற்கும் இலங்கை மத்திய வங்கியிற்கும் அனுமதியளித்தன.

செலவு பிரதிபலிப்பு வலுசக்தி விலையிடலுடனான அனைத்து கேள்வி முகாமைத்துவ முயற்சிகளுக்கும் பங்களித்த, இறுக்கமான அரசிறை கட்டளைகள், 1977 ஆம் ஆண்டிலிருந்து முதன்முறையாக 2023 இல் நடைமுறைக் கணக்கு உபரியை இயலுமையாக்கியுள்ளது. இது மறுமுனையில் பொருளாதாரத்தில் மத்தியமான விலைகளையும் பணவீக்கத்தை கட்டுப்படுத்தவும் உதவியதான பணத்தின் பெறுமான அதிகரிப்பிற்கு ஆதரவளித்தது. உதாரணமாக, 2024 ஜனவரியில் 200.7 ஆகவிருந்த கொழும்பு நுகர்வோர் விலைச்சுட்டெண்ணானது 2024 ஏப்ரலில் 195.2 ஆக வீழ்ச்சியடைந்தது. நாணயத்தின் மீட்சி, குறைவான வட்டி வீதங்கள், மற்றும் மேம்படுத்தப்பட்ட பெயரளவு மொத்த உள்நாட்டு உற்பத்தி நிலை என்பன மொத்த உள்நாட்டு உற்பத்தி விகிதத்திற்கான அரச படுகடனை 2023 இல் வீழ்ச்சியடைவதற்கு இயலுமையாக்கிய நேர்க்கணிய படுகடன் இயங்குநிலைக்கு பங்களித்துள்ளன. பணவீக்கத்தை கட்டுப்படுத்தல், வட்டி வீத குறைப்பிற்கு ஆதரவளித்தல், வெளிநாட்டு கணக்கு மற்றும் நாணயத்தின் நிலைத்த தன்மை என்பவற்றிலான இறைக் கொள்கையின் வகிபாகமானது இலங்கையின் மீட்சிப் பாதையில் முக்கியமான அடுத்த கட்டமாக விளங்கும் பொருளாதார வளர்ச்சிக்கு உதவுவதற்கு ஒரு பொருத்தமான பேரண்டப் பொருளாதார சூழலினை மீளக்கொணர்வதில் ஒரு முக்கியமாக தாக்கத்தினை ஏற்படுத்தியுள்ளது.

1.5 இடைக்காலத்திலான அரசிறைக் கொள்கை

இடைக்கால பேரின- இறைச் சட்டகமானது இடைக்காலத்திலான 3.0 சதவீதத்திற்கும் அதிகமான நிலைபேறான வளர்ச்சி முனைப்புக்கள், இலக்குவைக்கப்பட்ட மத்திய-ஒற்றை இலக்க மட்டத்திலான பணவீக்க வீதத்தின் பேணல், நிலையான செலவாணி வீதம் மற்றும் பலமான வெளிநாட்டு துறை செயற்பாடு மற்றும் ஒட்டுமொத்த பேரண்டப் பொருளாதார நிலைத்தன்மை என்பவற்றின் மீது சார்த்தப்பட்டுள்ளது.

இடைக்கால அரசிறை நோக்கு நிலைநிறுத்திவைக்கப்பட்டுள்ள விடயங்களாவன:

- 2025 ஆம் ஆண்டளவில் 15 சதவீதத்திற்கும் மேலாக மொத்த உள்நாட்டு உற்பத்தியின் சதவீதமாக அரச வருமானம் அடைதலும் 2028 ஆம் ஆண்டளவில் அதனை படிப்படியாக 15.7 சதவீதமாக அதிகரித்தலும்

- இடைக்காலத்திற்கு மேலாக 2025 இற்கும் அப்பால் அரசாங்க செலவீனத்தை 20 சதவீதத்திற்கும் குறைவாக பேணுதலும் மொத்த நிதித் தேவை குறைப்புக்கள் மற்றும் கடன் மறுசீரமைப்புக்களின் விளைவுகளிற்கு இசைவாக வட்டி செலவீனங்களிலான எதிர்பார்க்கப்பட்ட குறைப்புடன் மீண்டெழும் செலவீனங்களை மெதுவாக குறைத்தல்

- அடிப்படை செலவீனங்களை விரும்பத்தகுந்த மட்டத்தில் பேணுதல்

அட்டவணை 1.2 | நடுத்தரகால அரசிறை வேலைச் சட்டகம் 2023 - 2028

மொ.உ.உ.%

குறிகாட்டிகள்	2023 தற்காலிக	2024 வரவுசெலவு (அ)	மதிப்பிடப்பட்ட 2025	2026	2027	2028
மொத்த வருமானம் மற்றும் மானியங்கள்	**11.1**	**13.1**	**15.1**	**15.3**	**15.5**	**15.7**
மொத்த வருமானம்	**11.0**	**13.0**	**15.1**	**15.2**	**15.5**	**15.7**
வரி வருமானம்	**9.8**	**12.1**	**14.1**	**14.2**	**14.5**	**14.7**
வரி வருமானம்	3.3	3.4	3.7	3.8	4.0	4.1
பொருட்கள் மற்றும் சேவைகள் மீதான வரிகள்	5.1	7.1	9.0	9.0	9.1	9.1
வெளிநாட்டு வர்த்தகத்தின் மீதான வரிகள்	1.4	1.6	1.4	1.4	1.4	1.4
வரியல்லாத வருமானம்	**1.2**	**0.9**	**1.0**	**1.0**	**1.0**	**1.0**
மானியங்கள்	**0.09**	**0.06**	**0.06**	**0.06**	**0.06**	**0.06**
மொத்த செலவினம்	**19.4**	**20.7**	**20.3**	**19.9**	**19.7**	**19.6**
மீண்டெழும் செலவினம்	**17.0**	**16.8**	**15.9**	**15.3**	**15.1**	**14.8**
சம்பளங்கள் மற்றும் வேதனங்கள்	3.4	3.6	3.7	3.7	3.8	3.8
பொருட்கள் மற்றும் சேவைகள்	1.1	1.1	1.1	1.1	1.1	1.1
வட்டி	8.9	8.4	7.5	6.9	6.5	6.2
மானியங்கள் மற்றும் இடமாற்றங்கள்	3.6	3.7	3.6	3.6	3.7	3.7
மூலதனச் செலவு மற்றும் தேறிய கடன்	**2.4**	**4.0**	**4.4**	**4.6**	**4.6**	**4.8**
பொது முதலீடுகள்	3.4	4.0	4.4	4.6	4.6	4.8
நடைமுறைக் கணக்கு மீதி	**-6.0**	**-3.7**	**-0.8**	**-0.1**	**0.4**	**0.9**
முதன்மை மீதி	**0.6**	**0.8**	**2.3**	**2.3**	**2.3**	**2.3**
வரவு செலவுத்திட்டப் பற்றாக்குறை	**-8.3**	**-7.6**	**-5.2**	**-4.6**	**-4.2**	**-3.9**

மூலம் : அரசிறைக் கொள்கைத் திணைக்களம்
(அ) வங்கி மீள் மூலதனத்திற்காக ரூபா 450 பில்லியனை மதிப்பீட்டில் கருத்திற் கொள்ளவில்லை

குறிப்பு : – குறிப்பது பற்றாக்குறையை

- உள்நாட்டு உற்பத்தியின் சதவீதமொன்றாக வளர்ச்சியை வளப்படுத்தும் மூலதன செலவீடுகளை மெதுவாக அதிகரித்தல்

- 2025 இல் 2.3 சதவீத ஆரம்ப மீதி உபரியை அடைதலும் இடைக் காலம் முழுவதும் அதனை அவ்வாறே பேணுதல் மற்றும்

- 2026 ஆம் ஆண்டு முதலாக வரவுசெலவுத்திட்ட பற்றாக்குறையினை 5 சதவீதத்திற்கும் குறைவாக பேணுதல்.

இடைக்கால பேரின அரசிறை சட்டகமானது பன்னாட்டு நாணய நிதியத்தின் விரிவாக்கப்பட்ட நிதிய வசதி செயற்றிட்டத்தின் கீழ் குறித்துரைக்கப்பட்ட அளவீடுகளை கருத்திற் கொண்டுள்ளதுடன் வரி நிர்வாகம், அரச நிதி முகாமைத்துவம், மற்றும் அரசுக்கு சொந்தமான தொழில்முயற்சிகள் மற்றும் பேரண்டப் பொருளாதார கோளத்தில் நடைமுறைப் படுத்தப்படவிருக்கும் ஏனைய மறுசீரமைப்புக்கள் உள்ளிட்ட அரசாங்கத்தின் அரசிறை வளப் படுத்தல்களிற்கான முக்கியத்துவத்துடன் இடைக்காலத்தில் மறுசீரமைப்புக்கள் நடைமுறைப் படுத்தப்படவுமுள்ளன.

வரி மறுசீரமைப்புக்கள்

2023 இல் அரசிறையின் குறிப்பிடத்தக்க அதிகரிப்பிற்கு வழிநடாத்திய 2022 ஜூன் முதல் அறிமுகப்படுத்தப்பட்ட வருமான வரி, பெறுமதிசேர் வரி, மற்றும் உற்பத்தி/மது வரிகள் என்பவற்றிலான வரி மறுசீரமைப்புக்களானவை தொடரும் என்பதுடன் இடைக்காலத்தில் வளப்படுத்தப்பட்ட வரி அரசிறையை பெற்றுத்தரும் எனவும் எதிர்பார்க்கப்படுகின்றது.

2024 இல் அறிமுகப்படுத்தப்பட்ட மேலதிக வரி மறுசீரமைப்புக்கள் இடைக்காலத்தின் அரச வருமான அதிகரிப்பிற்கு வழிநடாத்தக்கூடியனவாக காணப்படும். அத்தகைய மறுசீரமைப்புக்கள் உள்ளடக்குவனவாவன:-

- பெறுமதிசேர் வரி வீதத்தினை 18 சதவீதம் வரையில் அதிகரித்தல், பெறுமதிசேர் வரி பதிவு எல்லையினை ஆண்டுக்கு 60 மில்லியன் ரூபா வரையில் குறைத்தல், 1 ஜனவரி 2024 முதல் நடைமுறைக்கு வரும் வகையில் வற் வரிவிலக்குகளில் பெரும்பாலானவற்றை நீக்குதல்

- ஜனவரி 2024 முதல் நடைமுறைக்கு வரும் வகையில் ஆண்டுக்கு ரூபா. 120 மில்லியன்களிலிருந்து 60 மில்லியன் ரூபாய்களாக சமூகப் பாதுகாப்பு பங்களிப்பு தீர்வையின் பதிவு எல்லையினை குறைத்தல்

- 1 ஜனவரி 2024 முதல் நடைமுறைக்கு வரும் வகையில் அனைத்து உற்பத்தி/மது வரிகள் பொருட்களிற்கு தன்னியக்க வரியிடலை அறிமுகப்படுத்தல்.

மேலும், முறையே மூன்று மற்றும் ஐந்து வருடங்களில் நலிவடையக்கூடியதான செஸ் மற்றும் துறைமுகங்கள் மற்றும் விமானநிலைய அறவீடு என்பன அரசிறை நடுநிலை முறைமையில் தொடரப்படும். இறுதிக்கட்டத்தில் காணப்படும் புதிய தேசிய தீர்வைக் கொள்கையானது நுகர்வோர், ஏற்றுமதியாளர்கள், உள்நாட்டு இறக்குமதியாளர்கள், மற்றும் அரசாங்க வருமான கருத்தாக்கங்களின் நலன்களிற்கு இடையிலான பொருத்தமான சமநிலையை தாக்கும் வெளிப்படையானதும் எதிர்வுகூறக்கூடியதுமான வெளிநாட்டு தீர்வை சட்டகத்தினை வழங்கும்.

வரி நிர்வாக மறுசீரமைப்புக்கள்

வரிக் கொள்கைக்கு சமீபத்தில் அறிமுகப்படுத்தப்பட்ட பிரதான மறுசீரமைப்புக்களினைத் தொடர்ந்து, எதிர்கால வருமான வளப்படுத்தலானது பாரியளவில் வரி நிர்வாகத்தின் தொடர்ச்சியான மேம்படுத்தல் மற்றும் இசைவான நடவடிக்கைகளினால் கொண்டுநடாத்தப்படும் என எதிர்பார்க்கப்படுகின்றது. அரசாங்கமானது வரி இசைவாக்கம், அரசவருமான கசிவுகளை குறைத்தல் மற்றும் ஊழல் பாதிப்புக்களை குறைத்தல் என்பவற்றிற்காக கடந்த இரண்டு வருடங்களாக தொடர் வரி நிர்வாக நடவடிக்கைகளை நடைமுறைப்படுத்தியுள்ளது. அத்தகைய வரி நிர்வாக நடவடிக்கைகளின் பிரதானமாவை பின்வருமாறு:

- பதினெட்டு வயதிற்கு மேற்பட்டவர்கள் வரி அடையாள இலக்கத்தினை பெறுவதற்கு பதிதலை கட்டாயமாக்குதல்

- உள்நாட்டு இறைவரித் திணைக்களத்தில் அரசிறை நிர்வாகம் மற்றும் முகாமைத்துவ தகவல் முறைமையின் 2.0 பதிப்பினை அமுல்படுத்தல்

- பன்னாட்டு நாணய நிதியத்தின் விரிவுபடுத்தப்பட்ட நிதி வசதியளித்தல் நிகழ்ச்சித்திட்டத்தின் கீழ் கொடுப்பனவு, கோவையிடல், அறிக்கையிடல் மற்றும் பதிவுகளின் மீது உள்நாட்டு இறைவரித் திணைக்களத்திற்கு அளவிடக்கூடிய பிரதான குறிகாட்டிகளை அறிமுகப்படுத்தல்

- குறித்த நேரத்திலான கோவையிடல் மற்றும் கொடுப்பனவுகளை உறுதிப்படுத்துவதற்காக உள்நாட்டு இறைவரித் திணைக்களத்தில் அதிக வரிசெலுத்துவோர் அலகில் உயர் செல்வ தனிநகர் அலகு, வடிவமைப்பு மற்றும் கண்காணித்தல் அலகு, வலுவூட்டப்பட்ட இடர் முகாமைத்துவ அலகினை தாபித்தல்

- உள்நாட்டு இறைவரித் திணைக்களத்தில் பாரிய வரி செலுத்துவோர் அலகில் நவீன இடர் அடிப்படையிலான கணக்காய்வினை அறிமுகப்படுத்தல்

- பொருத்தமான மென்பொருள் தீர்வுகளினை அபிவிருத்தி செய்வதன் வாயிலாக இலங்கைச் சுங்கத்தில் இடர் முகாமைத்துவ கொள்தகவுகளை விருத்திசெய்தல். இக்கருத்திட்டத்தின் நோக்கமான அரசிறை இடர்களுக்கான இடர் மதிப்பாய்வை வளப்படுத்தல், சுங்க அனுமதிகளில் செயற்பாட்டு வினைத்திறனை மேம்படுத்தல், ஒழுங்குவிதிகளுடனான இசைவாக்கத்தினை

உறுதிப்படுத்தல், மற்றும் எதிர்காலத் தேவைகளிற்கான நிலைபேண்தன்மையான, பொருந்தக்கூடிய மென்பொருள் முறைமையை உருவாக்குதல் என்பவற்றை உள்ளடக்கியுள்ளது.

- 2017 ஆம் ஆண்டின் 24 ஆம் இலக்க உள்நாட்டு இறை சட்டத்தின் கீழ் வெளியிடப்பட்ட வர்த்தமானி அறிவித்தலின் ஊடாக உள்நாட்டிறைவரி திணைக்களம், பதிவாளர் நாயகம் திணைக்களம், கம்பெனிகள் பதிவாளர் திணைக்களம், மோட்டார் போக்குவரத்து திணைக்களம், அரச பெறுகைத் தாபனங்கள், நிதி நிறுவனங்கள், மற்றும் கொழும்பு பங்கு பரிவத்தனை என்பவற்றிற்கிடையில் தகவல் பரிமாற்றத்தினை வலுப்படுத்தல்

பின்வரும் வரி நிர்வாக நடவடிக்கைகள் இடைக்காலப் பகுதியில் நடைமுறைப்படுத்தப்படும்.

- 2025 ஆம் ஆண்டளவில் எளிமையாக்கப்பட்ட பெறுமதி சேர் வரி முறைமையை முழுமையாக மாற்றீடும் வகையில் பெறுமதிசேர் வரி மீள்நிதியிடல் முறைமையை திருத்துதல்

- பெறுமதிசேர் வரி இசைவாக்க மேம்படுத்தல் செயற்றிட்டத்தை நடைமுறைப்படுத்தல்

- அரச வருமான கசிவுகளை குறைப்பதற்கு உள்நாட்டிறைவரி திணைக்களம் மற்றும் இலங்கைச் சுங்கம் என்பவற்றிற்கிடையிலான ஊடுபிணைப்பின் ஊடாக தற்காலிக பெறுமதிசேர் வரி பதிவுகளை குறைத்தல்

- இலங்கைச் சுங்கத்தில் மதுவரித் திணைக்களத்திற்கான ஒற்றை சாளரத்திற்காக எண்ணிய அரசிறை நிர்வாக முறைமையினை அறிமுகப்படுத்தல்

- அனைத்து வரி சேகரிப்புக்களையும் சுயுஆஐளு உடன் செயற்படுத்துவதற்கு உள்நாட்டு இறைவரித்திணைக்களத்தினை அனுமதிக்க தேவைப்படும் செயற்பாட்டு மற்றும் வடிவமைப்பு மேம்படுத்தல்களுடன் RAMIS 3.0 இனை விருத்திசெய்தல்

- வலுப்படுத்தப்பட்ட நடத்தை விதிக்கோவைகளுடன் அரசிறை சேகரிப்பு முகவரகங்கள், உள்நாட்டு அலுவல்கள் திணைக்களங்கள், இடர் முகாமைத்துவ மற்றும் தன்னியக்க துறைகளில் ஊழல் தடுப்பு நடவடிக்கைகளை வளப்படுத்தல்

- அரை-தன்னியக்க அரசிறை அதிகாரசபையை உருவாக்குதல்

இத்தகைய வரிக் கொள்கை மற்றும் நிர்வாக மறுசீரமைப்புக்கள் ஊடாக நிலைப்பேண் முறைமையில் அரசிறை இலக்குகள் எட்டப்பட்டதும் அரசிறை இலக்குகளின் அடைவுகளை முடக்காததான முறையில் வரி வீதங்களை முறைப்படுத்துவது இலகுவானதாக அமையும்.

அரசாங்கத்திற்கு சொந்தமான தொழில்முயற்சிகளின் மறுசீரமைப்புக்கள்

அரசாங்கமானது எரிபொருள் மற்றும் மின்சாரத்திற்கான செலவு பிரதிபலிப்பு விலையிடலை அறிமுகப்படுத்தல், பெற்றோலியத் துறையில் நுழைய மேலதிக தனியார் துறையினரை அனுமதித்தல், முக்கிய அரசாங்கத்திற்கு சொந்தமான தொழில்முயற்சிகளின் ஐந்தொகையினை மீளக்கட்டமைத்தல், அரசாங்கத்திற்கு சொந்தமான தொழில்முயற்சிகள் மீள்கட்டமைப்பு அலகு தாபனம் மற்றும் மூலோபாயமற்ற அரசாங்கத்திற்கு சொந்தமான தொழில்முயற்சிகளில் பலவற்றை விலக்குதலின் துவக்கம் உள்ளிட்ட முக்கிய அரசாங்கத்திற்கு சொந்தமான தொழில்முயற்சிகள் தொடர்பில் முக்கிய மறுசீரமைப்புக்களை ஏலவே மேம்படுத்தியுள்ளது. மறுசீரமைப்புக்களானவை முக்கிய 52 அரசாங்கத்திற்கு சொந்தமான தொழில்முயற்சிகளை 2022 ஆம் ஆண்டின் ரூபா. 774.6 பில்லியன் நட்டத்திலிருந்து 2023 இல் ரூபா. 455.8 பில்லியன் இலாபத்தினை பதிவுசெய்ய உதவியுள்ளது.

செலவு பிரதிபலிப்பு விலையிடல் அறிமுகத்துடன், இலங்கை பெற்றோலிய கூட்டுத்தாபனம் மற்றும் இலங்கை மின்சார சபையினை 2023 இல் இலாபத்திற்கு திரும்ப இயலுமையாக்கியுள்ளது. இது அரச வங்கிகளை இந்நட்டங்களிற்கு நிதியளிக்க தேவைப்படுத்துவதனை இல்லாமலாக்கியுள்ளதுடன் மேலதிக பணப்புழக்கத்தினை சந்தை வட்டி வீதங்களை குறைப்பதற்கும் பொருளாதார வளர்ச்சியினை ஆதரவளிப்பதற்கு மேலும் உற்பத்தித்திறன்மிக்க முதலீடுகளை வழிப்படுத்த நிதிகளை விடுவிக்கவும் உதவச்செய்துள்ளது. செலவு பிரதிபலிப்பு விலையிடலானது சந்தையினில் விநியோகம் மற்றும் கேள்விகளுக்கிடையில் மேலும் பொருத்தமான சமநிலையில் விளைவினை ஏற்படுத்தியுள்ளதுடன் இலங்கையின் முக்கியமான இறக்குமதி விடயமான எரிபொருளின் மிகை நுகர்வினையும் கட்டுப்படுத்தியுள்ளது. அதன்காரணமாக, செலவு பிரதிபலிப்பு விலையிடலானதும் கூட ஐந்தொகைகளின் நடைமுறைக் கணக்கின் முகாமைத்துவத்திற்கான முக்கிய நடைமுறைப்படுத்தல்களை கொண்டுள்ளது. வெளிநாட்டு பொருளாதாரத்தின் ஸ்திரப்படுத்தலுடன் சந்தைகளில் கேள்வி மற்றும் விநியோகத்தின் மீள்நிலைப்படுத்தலினைத் தொடர்ந்து, சில்லறை எரிபொருள் பயன்பாட்டின் மீதான அளவறி மட்டுப்பாடுகள் (QR குறியீடு அடிப்படையிலான கோட்டாக்கள்) கூட 2023 ஆகஸ்டில் இல்லாமலாக்கப்பட்டன.

டிசெம்பர் 2022 இல், அரசாங்கமானது இலங்கை பெற்றோலியக் கூட்டுத்தாபனத்தின் ஐந்தொகை மற்றும் இலங்கை மின்சார சபையின் அத்தகை சில பொறுப்புக்களின் மீது நாட்டிற்கென உத்தரவாதப்படுத்தப்பட்ட வெளிநாட்டு நாணய பெயரிட்ட கடன்களை உள்ளீர்த்தது. சமாந்தரமாக, 2023 டிசெம்பரில், இலங்கை பெற்றோலியக் கூட்டுத்தாபனம், இலங்கை மின்சார சபை மற்றும் ஸ்ரீலங்கன் எயார்லைன்ஸ் என்பவற்றிற்கிடையிலான குறுக்கு பொறுப்புக்களானவை நிறுவனங்கள் மற்றும் அரசாங்கத்திற்கிடையிலான (பொதுவான பங்குடைமையாளராக) படுகடனை தீர்த்தலின் மூலமாக தீர்த்துவைக்கப்பட்டன. இலங்கை பெற்றோலியக் கூட்டுத்தாபனம் மற்றும் இலங்கை

மின்சார சபையினால் ஈட்டப்பட்ட சமீபத்திய இலபாங்களும் கூட சில மரபார்ந்த படுகடன்களை அடைக்க பயன்படுத்தப்பட்டன. ஐந்தொகை மீட்புக்கு சமாந்தரமாக, இலங்கை பெற்றோலியக் கூட்டுத்தாபனம் மற்றும் இலங்கை மின்சார சபையின் ஐந்தொகைகளின் ஆரோக்கியமானது குறிப்பிடத்தக்களவில் மேம்பட்டுள்ளது. இலங்கை மின்சார சபையானது தற்போது பலமான நேர்க்கணிய நிகர சொத்து பெறுமதி நிலையை கொண்டிருப்பதுடன் இலங்கை பெற்றோலியக் கூட்டுத்தாபனத்தின் மறைக்கணிய நிகர சொத்து நிலையானது திரும்புகின்றது.

மேலும், பின்வரும் நடவடிக்கைகளானவை இடைக்காலத்தில் நடைமுறைப்படுத்தப்படும்:-

- இலங்கை மின்சார சபையின் உற்பத்தி, பரிமாற்றம் மற்றும் விநியோக பிரிவுகளுக்காக பாரிய செயற்பாட்டு மற்றும் நிதி தன்னியக்கத்தினை உருவாக்கும் நோக்கத்துடன் இலங்கை மின்சார சபையினை மீளக்கட்டமைத்தல் மற்றும் பிரித்தலினை இயலுமையாக்கும் இலங்கை மின்சார சட்டமூலத்தினை இயற்றுதல்

- தீர்வை சீராக்கள்களிற்காக சாத்தியமான நட்டம் அல்லது இலாபத்தினை முற்கூட்டியே அடையாளப்படுத்தலை இயலுமாக்கும் மற்றும் மேலும் காலத்திலானதும் துல்லியமானதுமான அடிப்படைகளை வழங்குவதுமான செலவு மற்றும் பயன்பாடு மீதான உண்மை நேர தரவுகளை வழங்குவதற்காக மொத்த விநயோக பரிமாற்ற கணக்கு முறைமையினை தாபித்தல்

- தொலைத்தொடர்பு, காப்புறுதி, தனியார் சுகாதார பராமரிப்பு முதலான துறைகளின் குறித்த எண்ணிக்கையிலான மூலோபாயமற்ற அரசாங்கத்திற்கு சொந்தமான தொழில்முயற்சிகளை விலக்குதலும் ஒழுங்குபடுத்தல் மற்றும் மேற்பார்வையிடலிலான அரசாங்கத்தின் பாகத்தினை மட்டுப்படுத்தலும்.

- ஒதுக்கப்பட்ட கம்பெனிக்கான வரிசை அமைச்சிடமிருந்து அரசாங்கத்திற்கு சொந்தமான தொழில்முயற்சிகளினை மெதுவாக மாற்றுவதற்கென ஒதுக்கப்பட்ட கம்பெனி கட்டமைப்பை தாபித்தலும், அதன்பால் இந்நிறுவனங்களின் தொழிற்சார் முகாமைத்துவத்தினை இயலுமையாக்கலும்.

- அரசுடைமை வர்த்தக நிறுவனங்களிற்காக புதிய கட்டுப்பாட்டு முகாமைத்துவத்தினை அறிமுகப்படுத்துவதும் ஒதுக்கு கம்பெனியின் தாபிதத்திற்கான அடிப்படையினை வடிவமைப்பதுமான அரச வர்த்தக வியாபார சட்டத்தினை இயற்றுதல்.

- நிதி வெளிப்படைத்தன்மையினை வளப்படுத்துவதற்காக அரசாங்கத்திற்கு சொந்தமான தொழில்முயற்சிகளின் ஆளுகையை மேம்படுத்தல்.

நாணயக் கொள்கை மற்றும் நிதித் துறை சீர்திருத்தங்கள்

கடந்த காலங்களில் தொடர்ச்சியாக பணவீக்க அழுத்தம் மற்றும் சென்மதி நிலுவையில் நடைமுறைக் கணக்கில் தொடர்ச்சியான பற்றாக்குறைகளுக்கு வழியமைப்பதன் மூலம் அரசிறைப் பற்றாக்குறைகளுக்கு நாணயக் கொள்கை மூலம் இலகுவாக இடமளிக்கப்பட்டது. 2020 ஆம் ஆண்டின் ஆரம்பத்திலிருந்து நாணயத்திற்கான நிதியளிப்பு அதி வேகமாக அதிகரித்ததோடு, அது 2022 ஆம் ஆண்டளவில் இலங்கை மத்திய வங்கியின் ஐந்தொகையின் துரித விரிவாக்கமொன்றுக்கும் வழிவகுத்தது. 2022 ஆம் ஆண்டளவில் பணவீக்கமானது 70 சதவீத பெறுமதியொன்றினை பதிவு செய்வதற்கும் பங்களிப்புச் செலுத்தியது. இலங்கை மத்திய வங்கியின் புதிய சட்டம் 2023 ஆம் ஆண்டு செப்தெம்பர் மாதம் 14 ஆம் திகதி அமுலுக்கு வந்ததோடு, அதன் மூலம் நிதி அதிகாரத்தில் நிறுவன ரீதியானதும் மற்றும் செயற்பாட்டு ஏற்பாடுகள் தொடர்பானதுமான முக்கியமான சீர்திருத்தங்கள் பல ஏற்படுத்தப்படும். நாணயக் கொள்கையின் பிரதான நங்கூரமாக நெகிழ்வான முறையிலான பணவீக்கத்தினை இலக்காகக் கொள்வதற்கு ஏற்ற வகையில் நிறுவன ரீதியானதும் மற்றும் சட்ட ரீதியானதுமான கட்டமைப்பொன்றை முக்கிய சட்டமான இச்சட்டத்தின் மூலம் உருவாக்கப்படும். நாணய நிதியளிப்பின் தேவைப்பாட்டினை அகற்றுவதற்காக அரச நிதி நிலுவைகளையும், மற்றும் உள்நாட்டு படுகடன் சந்தையையும் ஸ்திரப்படுத்துவதற்கு தேவைப்படும் காலத்தை வழங்குவதற்காக இடைக்கால ஏற்பாட்டின் பின்னர் இப்புதிய சட்டத்தின் மூலம் நாணய நிதியளிப்பானது தடை செய்யப்பட்டுள்ளது.

வங்கிகள் மற்றும் நிதிச்சந்தைகளிலும் குறிப்பிடத்தக்க அளவிலான சீர்திருத்தங்கள் நடைமுறைப்படுத்தப்பட்டன. வங்கித்தொழில் (விஷேட ஏற்பாடுகள்) சட்டத்திற்கு 2023 ஆம் ஆண்டு ஜுலை மாதம் பாராளுமன்றத்தினால் அங்கீகாரம் வழங்கப்பட்டதோடு, வங்கித்தொழில் சட்டத்திற்கான திருத்தங்கள் 2024 ஆம் ஆண்டு ஏப்ரல் மாதத்தில் உறுதிப்படுத்தப்பட்டது. இலங்கை மத்திய வங்கியின் விரைவான தீர்மானப் பொறிமுறைகள் மற்றும் இடருக்குள்ளாகியுள்ள நிதி நிறுவனங்கள் தொடர்பாக நடவடிக்கைகளை மேற்கொள்வதற்கான நிதிச் செயற்பாடுகள் இச்சட்ட சீர்திருத்தங்கள் மூலம் மேற்கொள்ளப்படும். விடேமாக, பாரிய அளவிலான வெளிப்பாடுகள், மூலதன மற்றும் பணப்புழக்கக் கட்டமைப்பு மற்றும் நிர்வாகம் தொடர்பான இடர்களை முகாமைத்துவம் செய்தல் உள்ளடங்கலாக விரிவான ஒழுங்குமுறைப்படுத்தல் மற்றும் கண்காணிப்பிற்கு இச்சீர்திருத்த ஏற்பாடுகள் மேற்கொள்ளப்படும்.

கடந்த காலங்களில் பலவீனமான நிர்வாக கட்டமைப்புகளை ஏற்படுத்துவதற்கு வழிவகுத்த அரச வங்கிக் கட்டளைச்சட்டங்களுக்கு மேற்கொள்ளப்படும் திருத்தங்கள் மூலம் அரச வங்கிகள் மீது விடே கவனம் செலுத்தப்படும். ஏனைய விடயங்களுக்குள்,

விரைவாக பணிப்பாளர் சபைகளைத் தெரிவு செய்தல், நியமித்தல், இடர் முகாமைத்துவ நடைமுறைகள், அரசுடமை தொழில்முயற்சிகளுக்கான வெளிப்பாடுகளைக் கட்டுப்படுத்தல் உள்ளடங்கலாக மேலும் பல சீர்திருத்தங்களுக்கு 2024 ஏப்ரில் மாதத்தில் அமைச்சரவையினால் அங்கீகாரம் வழங்கப்பட்டது.

பொருளாதார நெருக்கடி மற்றும் படுகடன் மறுசீரமைப்பு செயன்முறையில் வங்கிகளின் நிதி நிலைமைகள் தொடர்பாக தெளிவை உறுதி செய்வதற்காக முக்கியமான வங்கிகளில் சுயாதீன மீளாய்வு ஒன்று மேற்கொள்ளப்பட்டது. பொருளாதார மீட்சிற்கு ஆதரவளிப்பதற்காக வங்கிகள் போதிய அளவில் மூலதனமயமாக்கப்பட்டுள்ளதை உறுதிப்படுத்துவதற்கு அவசியமான ரூபா 450 பில்லியன் வரவு செலவுத் திட்ட ஏற்பாடு ஒன்றிற்கு பாராளுமன்ற அங்கீகாரம் வழங்கப்பட்டுள்ளது.

நிர்வாகத்தில் சீர்திருத்தங்கள்

பொறுப்புடைமை, வெளிப்படைத்தன்மை, அரசிறை நிர்வாகம் கண்காணிப்பு, மற்றும் சட்ட ஆட்சியை பலப்படுத்துவன்பன தொடர்பாக பின்பற்றப்பட வேண்டிய முன்னுரிமை பரிந்துரைகள் உள்ளடங்கலாக நிர்வாகம் தொடர்பான கண்டறிவதற்கான மதிப்பீடு (Governance Diagnostic Assessment) ஒன்று சர்வதேச நாணய நிதியத்தினால் 2023 ஆம் ஆண்டு செப்தெம்பர் மாதம் பிரசுரிக்கப்பட்டது. இத்தகைய மதிப்பீடொன்று ஆசியாவில் முதன் முதலாவதாக மேற்கொள்ளப்பட்ட நாடு இலங்கையாகும். இவ்வறிக்கையில் குறிப்பிடப்பட்டுள்ள முன்னுரிமை பரிந்துரைகளை நடைமுறைப்படுத்துவதற்கு செயற்பாட்டுத் திட்டமொன்றினை நிதி, பொருளாதார உறுதிப்பாடு மற்றும் தேசிய கொள்கைகள் அமைச்சினால் 2024 ஆம் ஆண்டு பெப்ரவரி மாதம் பிரசுரிக்கப்பட்டது. இச்செயல் திட்டத்தில் விபரிக்கப்பட்டுள்ள நடவடிக்கைகள் பல்வேறு அரச நிறுவனங்களினாலும் நடைமுறைப்படுத்தப்பட்டு வருகின்றன.

இதற்கு மேலதிகமாக, 2023 ஆம் ஆண்டு ஆகஸ்ட் மாதத்தில் 2023 ஆம் ஆண்டின் 09 ஆம் இலக்க ஊழல் எதிர்ப்புச்சட்டம் அமுலுக்கு வந்தது. இச்சட்டத்தின் மூலம் இலஞ்சச் சட்டம் (26 ஆம் அத்தியாயம்), 1994 ஆம் ஆண்டின் 19 ஆம் இலக்க இலஞ்ச அல்லது ஊழல் பற்றிய சார்த்துதல்களைப் புலனாய்வு செய்வதற்கான ஆணைக் குழுச்சட்டம் மற்றும் தேசிய அரச சபையின் 1975 ஆம் ஆண்டின் 01 ஆம் இலக்க சொத்துக்களையும் மற்றும் பொறுப்புக்களையும் வெளிப்படுத்தற் சட்டம் நீக்கப்பட்டு இலஞ்ச அல்லது ஊழல் பற்றிய சார்த்துதல்களைப் புலனாய்வு செய்வதற்கான ஆணைக்குழுவின் புலனாய்வு அதிகார சபை மற்றும் இலங்கையின் சொத்துக்கள் மற்றும் பொறுப்புக்களை பிரசுரிப்பதற்கான கட்டமைப்பு மிகவும் பலப்படுத்தப்பட்டுள்ளது. ஊழலுக்கு எதிரான ஐக்கிய நாடுகள் சபைச் சமவாயம் மற்றும் இலங்கை தரப்பினராக உள்ள ஊழலை தடுத்தல் தொடர்பாக மற்றுமொரு சர்வதேச சமவாயத்தின் கீழுள்ள பொறுப்புக்களை நடைமுறைப்படுத்தல் மற்றும் இலங்கைக்குள் நேர்மையான கலாச்சாரம் ஒன்றினை ஸ்தாபிப்பதற்காக சர்வதேச தர நியமங்களையும் மற்றும் சிறந்த நடைமுறைகளையும் இனங்காண்பதற்கு இச்சட்டத்தின் மூலம் வசதிகள் எற்படுத்திக் கொடுக்கப்படும்.

உறுதிநிலைப்பாட்டிலிருந்து வளர்ச்சி வரை

உறுதியான பேரினப் பொருளாதாரச் சுற்றாடலானது, பொருளாதார மற்றும் படுகடனின் நிலைபெறு தன்மைக்கு அவசியமாக இருந்தாலும் அது போதுமான ஒரு நிபந்தனையல்ல. நிலைபெறு தன்மையுள்ள பொருளாதார மற்றும் படுகடன் இயக்கங்களை ஸ்தாபிக்கும் நோக்குடன் பொருளாதார உறுதிநிலைப்பாட்டினை உண்மையான பொருளாதார வளர்ச்சியொன்றுக்கு மாற்றமடையச் செய்வது மிக முக்கியமாகும். இக்குறிக்கோளுடன் பொருளாதாரத்தில் சாத்தியமான உற்பத்தித் திறன்களை ஏற்படுத்தக் கூடிய குறிப்பிடத்தக்க கட்டமைக்கப்பட்ட சீர்திருத்தங்கள் பலவற்றை நடைமுறைப்படுத்துவதற்கு அரசாங்கம் நடவடிக்கைகளை எடுத்துள்ளது. இலங்கையில் பொருளாதார வளர்ச்சி முறைமையில் தர அடிப்படையிலான மேம்பாடு ஒன்றினை மேற்கொள்வது மிக அவசியமாகும். வர்த்தகமல்லாத துறையில் நாட்டை நோக்கியுள்ள வளர்ச்சிக் காரணிகளிலிருந்து பொருட்களின் ஏற்றுமதி, சேவைகளின் ஏற்றுமதி, மற்றும் நேரடியான வெளிநாட்டு முதலீடுகள் போன்ற படுகடன் அல்லாத உட்பாய்ச்சல்கள் மூலம் செலுத்தப்படும் பொருளாதாரமொன்றினை நோக்கி மாற்றமடைவது இதன் மூலம் விரைவாக எதிர்பார்க்கப்படுகின்றது. அத்தோடு, நாட்டின் சுற்றாடல் வளங்கள் மற்றும் பல்லுயிர் பாரம்பரியங்களை இழக்கும் பொருளாதார வளர்ச்சியொன்று நிகழக் கூடாது. காலநிலை செழிப்பு மற்றும் தொடர்புடைய வாய்ப்புக்களை பயன்படுத்துவதன் பசுமை தொடர்பான முனைப்புகள் மூலம் வளர்ச்சிக்கு வழிவகுக்கக் கூடிய நிலைபெறு தன்மையுள்ள ஒரு பாதையை நோக்கி பொருளாதாரம் மாற்றப்படல் வேண்டும்.

இலங்கையின் ஏற்றுமதி மற்றும் நேரடியான வெளிநாட்டு முதலீடுகளை மேலும் அதிகரிப்பதற்கு, பிராந்திய மற்றும் உலகளாவிய ரீதியிலான பங்கேற்பாளர்களுடன் இந்நாடு ஒன்றிணைக்கப்படல் வேண்டும். இலங்கை - சிங்கப்பூர் சுதந்திர வர்த்தக உடன்படிக்கையை வெற்றிகரமாக நடைமுறைப்படுத்தப்பட்டதன் பின்னர் 2024 ஆம் ஆண்டு பெப்ரவரி மாதத்தில் அரசாங்கம் தாய்லாந்துடன் விரிவான சுதந்திர வர்த்தக உடன்படிக்கையொன்றினை மேற்கொண்டது. நடுத்தர கால பிராந்திய ரீதியிலான முழுமையான பொருளாதார பங்கேற்பினை (RCEP) மேற்கொள்ளும் நோக்குடன், மலேசியா, இந்தோனேசியா, உள்ளடங்கலாக பல நாடுகளுடன் முனைப்புகளை மேற்கொண்டுள்ளதோடு, இந்தியாவுடன (ETCA) விரிவான வர்த்தக உடன்படிக்கையொன்றினை மேற்கொள்வதற்கும் இலங்கை பேச்சு வார்த்தைகளை மேற்கொண்டு வருகின்றது. துரிதமாக வளர்ச்சியடைந்து வரும் தென் கிழக்காசியப் பிராந்தியத்துக்குள் இலங்கைக்கு அத்தியாவசியமான சந்தைகளுக்குள் பிரவேசிப்பதற்கு இவ்வுடன்டிக்கைகள் மூலம்

வாய்ப்புக்கள் வழங்கப்படுவதோடு, பிராந்திய மற்றும் உலகளாவிய ரீதியிலான பெறுமதிச் சங்கிலிகளுடனும் மற்றும் உற்பத்தி வலையமைப்புகளுடனும் இணைவதற்கான வாய்ப்பும் அளிக்கப்படும். ஏற்றுமதியை இலக்காகக் கொண்ட முதலீடுகளுக்கான சேரிடமாக இந்நாட்டின் கவர்ச்சியானது, விருத்தியடைந்துள்ள சந்தைகளுக்கான பிரவேசத்திற்கான வாய்ப்புக்களையும் அதிகரிக்கும். சுதந்திர வர்த்தக உடன்படிக்கைகளுக்கு மேலதிகமாக வர்த்தகம் மற்றும் முதலீட்டுக்கான மிகவும் உகந்த சூழலொன்றை உருவாக்குவதற்காக நாட்டின் தீர்வை வரி முறைமையை நவீனமயப்படுத்துவதற்கு ஒரு தலைப்பட்ச நடவடிக்கைகளும் அரசாங்கத்தினால் மேற்கொள்ளப்பட்டு வருகின்றது. கவனத்தில் கொள்ளப்பட வேண்டிய பிரச்சினைகள் தொடர்பாக விரைவான கவனம் செலுத்துவதோடு, சுங்க வரியல்லாத வரிகளிலிருந்து விடுதலை செய்தலானது கட்டங் கட்டமாக பகுத்தறிதல் மற்றும் எளிமையான , வெளிப்படைத் தன்மையுடனான மற்றும் எதிர்வு கூறக்கூடிய தீர்வை வரி கட்டமைப்பு ஒன்றினை நிர்மாணிப்பதற்கான செயற்பாட்டுக் கட்டமைப்பு ஒன்று தேசிய தீர்வை வரிக் கொள்கை மூலம் ஏற்படுத்திக் கொடுக்கப்படுவதோடு, அக்கொள்கையைத் தயாரிக்கும் செயற்பாடானது இறுதிக் கட்டத்தில் உள்ளது.

சந்தைகளை அணுகுவதற்கான வாய்ப்புக்களை உருவாக்குவதற்கு மேலதிகமாக, ஏற்றுமதி வாய்ப்புக்களிலிருந்து பயன்பாட்டினைப் பெற்றுக் கொள்வதற்கு உள்ள இயலளவிற்கு தடையாக இருக்கும் கொள்ளளவு, மற்றும் வழங்கல் தொடர்பாக பொருளாதாரத்தில் உள்ள வரையறைகள் தொடர்பாக நடவடிக்கைகளை எடுப்பதற்கும் அரசாங்கம் முயற்சிகளை எடுத்து வருகின்றது. காணிகள் தொடர்பாக உள்ள வரையறுக்கப்பட்ட பிரவேசம், முதலீட்டுக்கும் மற்றும் வளர்ச்சிக்கும் உள்ள பாரிய ஒரு தடையாகும். இதற்கான தீர்வொன்றாக கிராமிய விவசாயம், சிறிய மட்டத்திலும்,மற்றும் பெரிய அளவிலான காணிகளுக்கும், மற்றும் உற்பத்திப் பொருளாதார நடவடிக்கைகள் அரசுக்குச் சொந்தமான காணிகளை பெரிய துண்டுகளாகவும் அரசாங்கத்தினால் ஏற்கனவே விடுதலை செய்யப்பட்டுள்ளது. கைத்தொழில் நடவடிக்கைகளுக்கு ஆதரவளிப்பதற்காக புதிய முதலீட்டு வலயங்களும் ஸ்தாபிக்கப்பட்டு வருகின்றன. தொழில்தருனர்களினதும் மற்றும் தொழிலாளர்களினதும் அக்கறைகளுக்கு பொருத்தமான சமனிலையொன்றினை ஏற்படுத்தும் விரிவான தொழில் சட்டமொன்றினை அபிவிருத்தி செய்வதோடு, விரைவாக பொருளாதார நடவடிக்கைகளில் வினைத்திறனான முறையில் பங்கேற்பதற்கு பெண்களின் திறன்களை விருத்தி செய்யும் சேவைகள் மற்றும் போக்குவரத்து வசதிகள் ஆகிய இரண்டு விடயங்கள் தொடர்பாகவும் தொழில் நிலைமைகள் தொடர்பாக நெகிழ்வுத் தன்மையை அதிகரிப்பதற்கும், மற்றும் கடைகள் மற்றும் அலுவலக ஊழியர்கள் தொடர்பான சட்டங்களை திருத்தம் செய்வதற்கும் அதிக அளவிலான நெகிழ்வுத் தன்மையுடைய தொழில் சந்தையொன்றிற்கு நடைமுறையில் உள்ள சட்ட ரீதியான தடைகளை நீக்குதலும் இடம் பெறுகின்றது. வட்டி வீதமானது விரைவாக வீழ்ச்சியடைதல், மற்றும் அரசிறை ஒருமுகப்படுத்தல் நடவடிக்கைகளின் மற்றும் அரசுடமை தொழில்முயற்சிகளின் சீர்திருத்தங்களின் காரணமாக மூலதனமானது விடுவிக்கப்பட்டமையின் காரணமாக மூலதனச் சந்தைகளுக்கு ஏற்கனவே குறிப்பிடத்தக்க அளவிலான வளர்ச்சியுற்ற பங்களிப்பொன்று கிடைக்கப் பெற்றுள்ளது. வங்குரோத்து நிலைமை தொடர்பாக புதிய சட்டங்கள் மற்றும் ஏனைய மூலதனச் சந்தைகளின் அபிவிருத்திச் செயற்பாடுகளும் அரசாங்கத்தினால் மேற்கொள்ளப்பட்டு வருகின்றது.

2024 ஆம் ஆண்டு மே மாதம் பாராளுமன்றத்தில் சமர்ப்பிக்கப்பட்ட பாலின சமத்துவ சட்டமூலமானது பாலின சமத்துவத்திற்கும் மற்றும் பெண்களை வலுப்படுத்துவதற்குமான கட்டமைப்பை வழங்கும். இப்பொருளாதார மீட்பு நடவடிக்கைகளுக்கான பிரதான பெறுபேறுகள் கிடைக்க ஆரம்பித்துள்ளன. 6 தொடர்ச்சியான காலாண்டுகளைத் தொடர்ந்து 2023 இன் 3 ஆம் காலாண்டில் 1.6 நேர்மறையான பொருளாதார வளர்ச்சியொன்றுக்குத் திரும்பியது. அதனைத் தொடர்ந்து 2023 ஆம் ஆண்டின் நான்காம் காலாண்டில் பொருளாதார வளர்ச்சி 4.5 சதவீதமாகக் காணப்பட்டது. கொள்வனவு முகாமையாளர் சுட்டெண், மற்றும் தனியார் துறை கடன் வளர்ச்சி போன்ற முன்னணி உயர் அதிர்வெண் குறிகாட்டிகள் மூலம் 2024 ஆம் ஆண்டிலும் தொடர்ச்சியான வளர்ச்சி வேகமொன்றினை பதிவு செய்வதற்கான அறிகுறிகள் காட்டப்படுகின்றன. கடனல்லாத உட்பாய்ச்சல்கள் மற்றும் உற்பத்தித் திறன் பெறுகைகள் மூலமும் வளர்ச்சியை ஏற்படுத்தும் வகையில் வளர்ச்சியின் தரத்தினை மேம்படுத்துவதற்கு விரைவாக, பொருளாதார மாற்றியமைத்தல் சட்டம் உள்ளடங்கலாக சட்ட ரீதியானதும் மற்றும் நிறுவன ரீதியானதுமான கட்டமைப்பொன்று ஸ்தாபிக்கப்பட்டு வருகின்றது. நடைமுறையிலுள்ள பருவினப் பொருளாதார கொள்கை வழியை தொடர்ச்சியாகப் பேணுதல், தொடர்ச்சியாக பொருளாதாரத்தை மீட்டல், மற்றும் சுபீட்சத்தை ஏற்படுத்தல், சகல இலங்கையர்களினதும் நல்வாழ்வை மேம்படுத்தல், சகலருக்கும் நன்மைகளை அளித்தல், நிலை பெறு தன்மையுள்ள மற்றும் பலம் வாய்ந்த பொருளாதார வளர்ச்சிப் பாதையொன்றினை ஸ்தாபித்தல் ஆகிய இன்னோரன்ன நடவடிக்கைகளுக்கான ஆதரவுகள் வழங்கப்படும் என எதிர்பார்க்கப்படுகின்றது.

கட்டம் 1.3 | அரச நிதி, முகாமைத்துவம் தொடர்பான சட்ட சீர்திருத்தங்கள்

அரச நிதி முகாமைத்துவ சட்டமூலம்

2024 ஆம் ஆண்டு மே மாதம் 22 ஆம் திகதி பாராளுமன்றத்தில் சமர்ப்பிக்கப்பட்ட அரச நிதி முகாமைத்துவ சட்டமூலத்தில் உள்ளடக்கப்பட்டுள்ள வலுவான சட்டக் கட்டமைப்பொன்றிற்குள் அரசிறை சீர்திருத்தங்களின் வரிசையொன்று உள்ளடக்கப்பட்டுள்ளது. அரச நிதி முகாமைத்துவம் தொடர்பான சகல விடயங்களையும் உள்ளடக்கிய விரிவான சட்ட ரீதியான கட்டமைப்பொன்றாக, தொடர்புடைய செயல்முறைகள், வகிபாகங்கள், பொறுப்புக்கள் மற்றும் பொறுப்புடைமையின் தேவைப்பாடுகள் தொடர்பான தெளிவான ஏற்பாடுகளை வழங்குவதன் மூலம் வரவு செலவுத் திட்ட செயற்பாடுகள் தொடர்பான ஒத்திசைவான சட்டக் கட்டமைப்பொன்று இச்சட்ட மூலத்தின் மூலம் நிறுவப்படுகின்றது.

இச்சட்டமூலத்தின் மூலம் 2003 ஆம் ஆண்டு 03 ஆம் இலக்க அரசிறை முகாமைத்துவ (பொறுப்புக்கள்) சட்டத்தை நீக்குவதற்கும், ஒவ்வொரு வருடமும் ஜூன் மாதத்தில் அரசிறை மூலோபாயம் தொடர்பான கூற்றின் (Fiscal Strategy Statement)கீழ் பிரசுரிக்கப்பட வேண்டிய சட்ட ரீதியாக ஸ்தாபிக்கப்படும் இடைக்கால பேரளவிலான அரசிறைக் கட்டமைப்பு மற்றும் அதனுடன் தொடர்புடைய முதன்மை இருப்பு இலக்கை உள்ளடக்கிய மற்றும் முதன்மை செலவுகள் தொடர்பான உச்ச வரம்புக்கு உட்பட்ட புதிய மற்றும் அதிக அளவில் பிணைக்கப்பட்ட அரசிறை சட்டக் கட்டமைப்பு ஒன்றை அறிமுகம் செய்வதற்கும் இச்சட்ட மூலம் வழிவகுக்கும். இக்கூற்றானது, வரவு செலவுத் திட்டத்தினைத் தயாரிப்பதற்கான அடிப்படையை வழங்கும் இடைக்கால அரசிறை கண்ணோட்டம் ஒன்றை வழங்குகின்றது.

மூலதனச் செலவினக் கருத்திட்டங்களை முன்னுரிமைப்படுத்தலும் மற்றும் தெரிவு செய்தலும் தொடர்பான மேம்படுத்தப்பட்ட அரசிறைக் கட்டுப்பாட்டையும் இச்சட்ட மூலம் உருவாக்கும். அரசிறை இடர் தொடர்பான கூற்றொன்றை அறிமுகம் செய்வதன் ஊடாக அரசுடமை தொழில்முயற்சிகள் மற்றும் அரச மற்றும் தனியார் பங்கேற்பு ((PPPs) ஆகியவற்றால் ஏற்படக் கூடிய அரசிறை தொடர்பான இடரும் இச்சட்டத்திற்குள் குறிப்பிடப்பட்டுள்ளது. அதே போல, இச்சட்டமூலம், திறைசேரி உத்தரவாதங்களை வழங்குவது தொடர்பாக இறுக்கமான வழிகாட்டுதல்களையும் அறிமுகப்படுத்தும். வரவு செலவு திட்டமிடல் மற்றும் வடிவமைத்தல் ஆகியவற்றில் உள்ள மேம்பாடுகளின் மூலம் மொத்த படுகடனை குறைக்கும் மூலோபாயத்திற்கு ஒத்திசைவான இடைக்கால அணுகுமுறையொன்றின் கீழ் அரசிறை ஒருமுகப்படுத்தல் மற்றும் அரசிறை இலக்குகளை அடைவதை உறுதி செய்யும்.

அரச நிதி முகாமைத்துவ சட்ட மூலமானது, கடந்த இரண்டு வருட காலப்பகுதிக்குள் அமுல்படுத்தப்பட்ட பல பிரதான அரசிறை சீர்திருத்தங்களை வலுப்படுத்தக் கூடிய குறிப்பிடத்தக்க சட்டமாக இருக்கும் என எதிர்பார்க்கப்படுகின்றது இச்சட்டத்தில் குறிப்பிடப்பட்டுள்ள ஒழுங்கு விதிகளை உரிய முறையில் நடைமுறைப்படுத்தல் மற்றும் தொடர்ச்சியாக பேணுதல் என்பன 2022 ஆம் ஆண்டில் இலங்கை முகங்கொடுத்த பொருளாதார நெருக்கடியைத் தடுப்பதற்கு குறிப்பிடத்தக்க அளவிற்கு உதவக் கூடியதாக இருக்கும்.

பொதுப்படுகடன் முகாமைத்துவ சட்டமூலம்

2024 ஆம் ஆண்டு ஏப்ரில் மாதம் 26 ஆம் திகதி பொதுப்படுகடன் முகாமைத்துவச் சட்டமூலம் பாராளுமன்றத்தில் சமர்ப்பிக்கப்பட்டது. ஆரசிற்கான பொதுப்படுகடனைப் பெறுதல், வழங்குதல், படுகடனுக்கான தீர்ப்பனவுகளைச் செலுத்துதல், போன்ற இன்னோரன்ன நடவடிக்கைகளுக்கான அதிகாரங்களை வழங்குதல் உள்ளடங்கலாக உத்தரவாதங்களை வழங்குதல், உப கடன்களை வழங்குதல்(on-lending), வழங்குனர்களின் கடன்கள் மற்றும் நிதிக் குத்தகை உடன்படிக்கைகளை மேற்கொள்ளல் உள்ளடங்கலாக அரச படுகடன் முகாமைத்துவத்திற்கான அடிப்படை இச்சட்டமூலத்தின் ஊடாக வழங்கப்படுகின்றது.

நிதி அமைச்சிற்குள் அரச படுகடன் முகாமைத்துவ அலுவலகத்தை ஸ்தாபித்தல் தொடர்பாகவும் இச்சட்ட மூலத்தில் குறிப்பிடப்பட்டுள்ளது. இடைக்கால படுகடன் முகாமைத்துவ மூலோபாயம், வருடாந்த கடன் பெறுகைத் திட்டம், அரசாங்க கடன் பிணைகளை வழங்குவதற்கான ஏலமிடல் தொடர்பான கால அட்டவணைகளை தயாரித்தலும், பிரசுரித்தலும் மற்றும் உள்நாட்டு மற்றும் வெளிநாட்டு கடன் பெறுகைகளின் நிதி சார் நியதிகளும் மற்றும் நிபந்தனைகளும் தொடர்பான பேச்சு வார்த்தைகள், கடன் ஏற்பாடுகள் முகாமைத்துவ நடவடிக்கைகள் ஆகியனவற்றிற்கு இவ்வலுவலகம் பொறுப்பாக இருக்க வேண்டும்.

கட்டம் 1.3 | அரச நிதி, முகாமைத்துவம் தொடர்பான சட்ட சீர்திருத்தங்கள் தொடர்ச்சி...

பொருளாதார நிலைமாற்றல் சட்டமூலம்

பொருளாதார நிலைமாற்றல் சட்டமூலம் 2024 ஆம் ஆண்டு மே மாதம் 22 ஆம் திகதி பாரளுமன்றத்தில் சமர்ப்பிக்கப்பட்டது. சகல பிரஜைகளுக்கும் தகுந்த வாழ்க்கைத் தரமொன்றினை வழங்குதல், முழு நாட்டிலும் துரித அபிவிருத்தியொன்றினை ஏற்படுத்துதல், மற்றும் எதிர்காலத்தில் பொருளாதார நெருக்கடி ஏற்படுவதனைத் தடுத்தல், ஆகியனவற்றினைக் குறிக்கோளாகக் கொண்டு பொருளாதார மாற்றம் தொடர்பாக தேசிய கொள்கையை ஸ்தாபிப்பதற்கு அவசியமான அடிப்படை இச்சட்டமூலத்தில் குறிப்பிடப்பட்டுள்ளது. இக்கொள்கையானது, அரச படுகடன்களை மறுசீரமைத்தல், மற்றும் இலங்கையை உயர்வான போட்டித் தன்மையுள்ள ஏற்றுமதியை நோக்கிய மற்றும் டிஜிட்டல் பொருளாதாரமொன்றாகவும் மாற்றமடையச் செய்யும்.

பலம் வாய்ந்த முதலீட்டுச் சூழல் ஒன்றை நிர்மாணித்தலும் மற்றும் பேணுதலும், நிலைபெறு தன்மையுள்ள நேரடியான வெளிநாட்டு முதலீடுகளுக்கு வசதிகளை அளித்தல், இலங்கைக்குள் முதலீட்டு வலயங்களுக்கு உள்ள தேவைப்பாட்டினை மதிப்பீடு செய்தல், மற்றும் அத்தகைய வலயங்களை பிரகடனப்படுத்துவதற்கு பரிந்துரை செய்தல், போன்றவற்றிற்குப் பங்களிப்புச் செலுத்தக் கூடிய பொருளாதார ஆணைக்குழுவொன்றை ஸ்தாபிப்பதற்கும் இச்சட்டமூலத்தின் மூலம் ஒழுங்குகள் மேற்கொள்ளப்பட்டுள்ளன. இலங்கைக்குள் உள்ள முதலீட்டு வாய்ப்புக்களை இனங்காணல், எதிர்கால முதலீட்டாளர்களுக்கு தகவல்களையும் மற்றும் வழிகாட்டல்களையும் வழங்குதல், மற்றும் முதலீடுகளை உருவாக்குவதற்கு வசதியளித்தல், முதலீடுகளை தக்க வைத்தல் மற்றும் முதலீடுகளை விரிவாக்குதற்கான வசதிகளை அளிப்பதற்காக இவ்வாணைக்குழுவின் கீழ் "இன்வெஸ்ட் ஸ்ரீ லங்கா"எனும் பெயரில் நிறுவனமொன்று ஸ்தாபிக்கப்படும். முதலீட்டு வலயங்களை உருவாக்குதல் அல்லது விரிவாக்குவதற்கான தேவைப்பாட்டினை தீர்மானிப்பதற்கான ஆய்வுகளை மேற்கொள்ளல், முதலீட்டு வலயங்களை உருவாக்குதல் அல்லது விரிவாக்குவதற்கான தேவைப்பாடு தொடர்பாக பொருளாதார ஆணைக்குழுவுக்கு பரிந்துரைகளை வழங்குதல், இலங்கை அரசாங்கம் சார்பாக முதலீட்டு வலயங்களை இயக்குதல் மற்றும் முகாமைத்துவம் செய்தல் உள்ளடங்கலாக கடமைகளையும், தொழிற்பாடுகளையும் நிறைவேற்றுவதற்காக "இலங்கைளின் முதலீட்டு வலயங்கள்" (Zones of Sri Lanka - Zones SL) எனும் பெயரில் நிறுவனமொன்றை ஸ்தாபிப்பதற்கும் இச்சட்டமூலத்தின் மூலம் ஏற்பாடுகள் செய்யப்பட்டுள்ளன. இச்சட்ட மூலம் இயற்றப்பட்டதன் பின்னர், 1978 ஆம் ஆண்டின் 04 ஆம் இலக்க இலங்கை முதலீட்டுச் சபைச் சட்டம் இரத்துச் செய்யப்படும்.

இலங்கையில் சர்வதேச வர்த்ததகத்தை மேம்படுத்துதல், அபிவிருத்தி செய்தல், மற்றும் வசதிகளை ஏற்படுத்தும் நோக்கத்துடன் சர்வதேச வர்த்தகத்திற்கான அலுவலகம் ஒன்றினை நிறுவுவதும் இச்சட்டமூலத்தில் உள்ளடக்கப்பட்டுள்ளது. மேலும், சர்வதேச வர்த்தகம் தொடர்பான பேச்சுவார்த்ததைகளை மேற்கொள்வதற்கான பிரதான பேச்சு வார்த்தையாளராக சர்வதேச வர்த்தகத்திற்கான தூதுவர் ஒருவரை நியமிப்பதற்கு இச்சட்டமூலத்தின் மூலம் ஏற்பாடுகள் செய்யப்படும்.

சுயாதீன மற்றும் பாராளுமன்றத்துக்குப் பொறுப்புடைய நிறுவனமொன்றாக தேசிய உற்பத்தித்திறன் ஆணைக்குழுவை ஸ்தாபிப்பது தொடர்பாக பொருளாதார நிலைமாற்றல் சட்டமூலத்தின் மூலம் ஏற்பாடுகள் செய்யப்பட்டுள்ளன. முன்மொழியப்பட்ட இவ்வாணைக்குழு, சாட்சி மற்றும் விரிவான ஆய்வுகளை அடிப்படையாகக் கொண்ட உற்பத்தித்திறனையும் மற்றும் பொருளாதார செயலாக்கத்தினையும் அதிகரிப்பதற்கு குறிப்பிட்ட நிறுவனங்களுக்கு பரிந்துரைகளை வழங்கும்.

பொருளியல், சர்வதேச நிதி மற்றும் சர்வதேச வர்த்தகம் தொடர்பான ஆய்வுகளை மேற்கொள்வதற்கும் மற்றும் கொள்கைகளை உருவாக்குவதற்குமான இலங்கை பொருளாதார மற்றும் சர்வதேச வர்த்தக நிறுவனத்தினை ஸ்தாபிப்பதற்கும் இச்சட்டமூலமானது ஏற்பாடுகளை வழங்கியுள்ளது.

ஏனைய சட்டங்களும் சீர்திருத்தங்களும்

பெறுகைகள் தொடர்பான நடவடிக்கைகளை மேலும் ஒழுங்குபடுத்துவதற்காகவும் மற்றும் அது சார்ந்த ஊழல் தொடர்பான ஏது நிலைகளைக் குறைப்பதற்காகவும் புதிய பொது பெறுகைகள் சட்டமொன்றினை இயற்றுவதற்கு எதிர்பார்க்கப்படுகின்றது.

பொது வளங்களை வினைத்திறனான முறையில் முகாமைத்துவம் செய்யும் நோக்குடன் சட்ட ரீதியான அடிப்படையொன்றினை வழங்குவதற்காக 2024 ஆம் ஆண்டில் பொதுச் சொத்துக்களின் முகாமைத்துவம் தொடர்பான புதிய சட்டமொன்றினையும் அறிமுகப்படுத்துவதற்கு எதிர்பார்க்கப்படுகின்றது. தேசிய சொத்துக்களின் பதிவேட்டினைத் ((National Asset Registry)தயாரிப்பதற்கு அவசியமான சட்ட அடிப்படையொன்றும் இச்சட்டத்தின் மூலம் வழங்கப்படும். அரச நிறுவனங்களினால் சொத்துக்களை அகற்றும் போது உரிய முறையில் வருமானத்தினை சேர்த்துக் கொள்வதனை உறுதிப்படுத்தவதற்கான ஒழுங்கு விதிகளும் அறிமுகப்படுத்தப்பட்டுள்ளன.

கட்டம் 1.4 | படுகடன் மறுசீரமைத்தல்

2022 ஆம் ஆண்டில் மொத்தத் உள்நாட்டு உற்பத்தியில் 119.2 சதவீதத்தை அடைந்துள்ள இலங்கையின் பொதுப் படுகடன் நிலைபெறு தன்மை உடையதல்ல என சர்வதேச நாணய நிதியத்தினால் கருதப்படுகின்றது. படுகடனின் நிலைபேறான தன்மையை மறுசீரமைப்பதற்கு நம்பகமான செயற்பாடுகளை எடுப்பதாக காட்டுவதற்கான தேவைப்பாடு, சர்வதேச நாணய நிதியத்திலிருந்து நிதி உதவியினைப் பெற்றுக் கொள்வதற்காக இலங்கைக்கு இருந்த முற்தேவைப்பாடுகளுள் ஒன்றாகும். இந்நோக்கத்துடன், சர்வதேச நாணய நிதியத்தின் படுகடன் நிலைபெறு தன்மை பகுப்பாய்வின் மூலம் படுகடனை குறைப்பதற்கான மூன்று இலக்குகள் குறிப்பிட்டுக் காட்டப்பட்டுள்ளன.

	2022	2027-2032 (சராசரி)
மொ.உ.உ இன் சதவீதமாக பொதுப் படுகடன்	119.2 சதவீதம்	2032 ஆம் ஆண்டளவில் 95 சதவீதம் வரை குறைத்தல்
மொ.உ.உ இன் சதவீதமாக மொத்த நிதியளிப்புத் தேவைகள்	34.6 சதவீதம்	வருடாந்த சராசரி 13 சதவீதம் வரை குறைத்தல்
மொ.உ.உ இன் சதவீதமாக வெளிநாட்டு செலாவணி கடன் சேவை	9.4 சதவீதம்	வருடாந்தம் அதிக பட்சம் 4.5 சதவீதம் வரை குறைத்தல்

இலங்கையின் பொதுப்படுகடன் மறுசீரமைப்பு தொடர்பாக 6 பணித் துறைகள் காணப்படுகன்றன.

1) உத்தியோகபூர்வ கடன் வழங்குனர் குழுவின் அங்கத்தவர்களுக்கு (பாரிஸ் சங்கத்தின் அங்கத்தவர்களும், மற்றும் இந்தியா) செலுத்த வேண்டிய இரு தரப்பு படுகடன். உத்தியோகபூர்வ கடன் வழங்குனர் சங்கத்தின் இணைத் தலைமைத்துவம் வகிப்பது இந்தியா, ஜப்பான், மற்றும் பிரான்ஸ் ஆகும்.
2) சீன எக்சிம் வங்கிக்கு செலுத்த வேண்டிய உத்தியோகபூர்வ இரு தரப்பு படுகடன்.
3) சர்வதேச நாட்டுக்கான முறிகளை வைத்திருப்போரின் வெளிநாட்டு வர்த்தகக் கடன்கள்
4) உள்நாட்டு வங்கிகள் மற்றும் நிதித்துறைக் கம்பனிகளினால் வைத்திருக்கப்படும் சர்வதேச நாட்டிற்கான முறிகள்
5) முறிகளல்லாத வெளிநாட்டு வர்த்தகக் படுகடன் (சீன அபிவிருத்தி வங்கியிடமுள்ள கூட்டுக் கடன்கள்)
6) உள்நாட்டுப் படுகடன்

உள்நாட்டுப் படுகடன் மேம்படுத்துகை

மொ.உ.உ. இல் 13 சதவீத மொத்த நிதியளிப்பு தேவைகளின் இலக்கை அடையும் நோக்குடன் உள்நாட்டுப் படுகடனை முகாமைத்துவம் செய்தலானது, படுகடன் மறுசீரமைப்பில் அத்தியாவசியமான ஒரு அங்கமாகும். மொத்த நிதித் தேவையானது, உள்நாட்டுப் படுகடன் மூலம் பாரிய அளவில் தாக்கத்திற்கு உள்ளாவது இதற்குக் காரணமாகும். உள்நாட்டுப் படுகடன் மேம்பாக்க விஸ்தீரணத்திற்கு இலங்கை அபிவிருத்தி முறி, வங்கித் துறையின் அந்நியச் செலாவணி வங்கி அலகின் சொத்துக்கள், அரச வங்கிகளிடமுள்ள இலங்கை பெற்றோலியக் கூட்டுத்தாபனத்தின் படுகடன், இலங்கை மத்திய வங்கியிடமுள்ள திறைசேரி உண்டியல்கள், அரசின் தற்காலிக முற்பணங்கள், மற்றும் சேமலாப நிதியிலனால் வைத்திருக்கப்படும் திறைசேரி முறிகளும் உள்ளடங்குகின்றன.

பொருளாதார மீட்பிற்கு ஆதரவளிப்பதற்காக, நிதித்துறை உறுதியானதாக உள்ளதெனவும், மற்றும் உரிய முறையில் மூலதனமாக்கப்பட்டுள்ளதெனவும் உறுதிப்படுத்துவதோடு, தீர்ப்பனவு செய்யப்படாத படுகடன்களை மறுசீரமைப்பதன் மூலம் நிதிப் பாய்ச்சல் தொடர்பான ஏதாவது நிவாரணமொன்றினை அரசிற்கு வழங்கும் தேவைப்பாடுடன் சமனிலையை ஏற்படுத்துவதற்கு உள்நாட்டுப் படுகடன் மேம்படுத்துகைக்குள்ளாகியது. உதாரணமாக, தீர்ப்பனவு செய்யப்படாத திறைசேரி முறிகளில் 75 சதவீதத்தை விட அதிகமாக அரச வங்கிகளிடமிருப்பதால், திறைசேரி முறிகளை மறுசீரமைப்பதன் மூலம் வங்கித் துறை நீக்கப்பட்டது. அம்முறிகள் மறுசீரமைப்புக்குள்ளாகியிருந்தால் ஒரு நாளைக்கு குறிப்பிடத்தக்க அளவிலான நட்டமொன்று ஏற்படக் கூடிய நிலை இருந்ததோடு, அதற்கு அவசியமான நிதியளிப்பை வழங்க வேண்டியேற்படுவது வரி செலுத்துபவர்களினால் செலுத்தப்படும் வரிப்பணத்தினாலாகும். இலங்கை அபிவிருத்தி முறிகள், வெளிநாட்டு அந்நியச் செலவணி வங்கி அலகின் படுகடன், அரசுடமை தொழில்முயற்சிகளின் படுகடன்களை மறுசீரமைப்புக்கு உட்படுத்தியதன் காரணமாக வங்கிகள் ஏற்கனவே பிரதிகூலமான நிதித் தாக்கங்களுக்கு முகங்கொடுத்துள்ளன.

உத்தியோகபூர்வ வெளிநாட்டுப் படுகடன்

கடன் கொடுத்தோரின் மாறுபட்ட கலவையைக் கொண்டிருப்பதனால், இலங்கையின் படுகடன் மறுசீரமைப்புச் செயற்பாடானது, மிகவும் சிக்கலானதாக உள்ளது. இலங்கையின் இரு தரப்பு படுகடன், ஜப்பான் உள்ளடங்கலாக பாரம்பரிய பெரிஸ் சங்கத்துக்கு உரித்தான கடன் வழங்குனர், சீனா மற்றும் இந்தியா போன்ற பாரிஸ் சங்கத்திற்கு உட்படாத கடன் வழங்குனர்களுக்கும் இடையில் பகிரப்பட்டுள்ளது. உத்தியோகபூர்வ கடன் வழங்குனர் குழுவில்

கட்டம் 1.4 | படுகடன் மறுசீரமைத்தல் தொடர்ச்சி...

இந்தியா சேர்ந்தாலும், சீன எக்சிம் வங்கி சேர்ந்து கொள்ளவில்லை. எனவே, உத்தியோகபூர்வ கடன் வழங்குனர் குழு மற்றும் சீன எக்சிம் வங்கியுடன் படுகடன் மறுசீரமைப்பிற்கான நியதிகள் தொடர்பாக தனித்தனியாக பேச்சு வார்த்தைகளை மேற்கொள்வதற்கு இலங்கைக்கு ஏற்பட்டதோடு, மறுசீரமைப்பு நியதிகள் தொடர்பாக அவ்விரு தரப்பினரினதும் நியதிகளும் மற்றும் நிபந்தனைகளும் ஒரே விடயத்தை உள்ளடக்கியுள்ளதாக உறுதிப்படுத்தப்படல் வேண்டும். 2023 ஆம் ஆண்டு மார்ச் மாதத்தில் சர்வதேச நாணய நிதியத்தினால் இலங்கையின் விரிவாக்கப்பட்ட நிதி வசதியளிப்பு நிகழ்ச்சித்திட்டத்திற்கான அனுமதி வழங்கப்படும் போது படுகடன் நிலை பெறுதன்மை பகுப்பாய்வு பிரசுரிக்கப்பட்டதன் பின்னர் இலங்கை உத்தியோகபூர்வமாகமறுசீரமைப்பு நியதிகள் தொடர்பான பேச்சுவார்த்தைகள் ஆரம்பிக்கப்பட்டுள்ளன.

2023 ஆம் ஆண்டு அக்டோபர் மாதத்தில் படுகடன் மறுசீரமைப்பிற்கான நிதி பற்றிய நியதிகள் தொடர்பான கொள்கை ரீதியிலான உடன்படிக்கையொன்றினை மேற்கொள்வதற்கான அறிவிப்பினை மேற்கொண்ட முதலாவது கடன் வழங்குனராக சீன எக்சிம் வங்கி விளங்கியது. அதன் பின்னர், நவம்பர் மாதத்தில் உத்தியோகபூர்வமாக கடன் வழங்குனர் குழு கொள்கை ரீதியிலான உடன்படிக்கையொன்றினை மேற்கொண்டதோடு, அதன் மூலம் இலங்கையின் விரிவான நிதி வசதியளிப்பு நிகழ்ச்சித்திட்டம் தொடர்பாக முதலாவது மீளாய்விற்கு அனுமதி வழங்குவதற்கு சர்வதேச நாணய நிதியத்துக்கு வாய்ப்பு அளிக்கப்பட்டது.

அதன் பின்னர், படுகடன் பரிமாற்றத்தினை மேற்கொள்ளும் வகையில் இலங்கை அக்கொள்கை ரீதியான உடன்படிக்கைகளை, முறையான சட்ட உடன்படிக்கைகளாக மாற்றுவதற்காக இரு தரப்பினர்களுக்குமிடையில் பேச்சு வார்த்தைகள் மேறகொள்ளப்பட்டு வருகின்றன. கடந்த காலங்களில் போன்றல்லாது பாரிஸ் சங்கத்திற்குரியதல்லாத அங்கத்தவர்கள் மற்றும் உலகளாவிய முறிச் சந்தைகள் விருத்தியடைந்து வரும் சந்தை நாடுகளுக்கு படுகடன் வழங்கும் பிரதான கடன் வழங்குனராக மாறும் புதிய சூழ்நிலைக்கு ஏற்புடையதாவதற்கு நாட்டுக்கான முறிகளை மறுசீரமைக்கும் செயற்பாடானது சவாலானதாக உள்ளது. பொதுவான கட்டமைப்புக்கு வெளியே எழுச்சி பெற்று வரும் பொருளாதரமொன்றாக இலங்கைக்கு தனது படுகடன்களை மறுசீரமைப்பதற்காக இதற்கு முன்னர் பின்பற்றப்படாத செயன்முறையொன்றை நோக்கி முன் நோக்கிச் செல்ல வேண்டியேற்பட்டுள்ளது.

வர்த்தக படுகடன் மறுசீரமைப்பு

உத்தியோகபூர்வ படுகடன்களுக்கு மேலதிகமாக, வர்த்தகப் படு கடன் வழங்குனர்களினால் வைத்திருக்கப்படும் வெளிநாட்டு படுகடன்களும் உள்ளன. சர்வதேச கடன் வழங்குனர்களினால் வைத்திருக்கப்படும் சர்வதேச நாட்டுக்கான முறிகள் (ISBs) உள்நாட்டு வங்கிகள் மற்றும் நிதிக்கம்பனிகளால் வைத்திருக்கப்படும் சர்வதேச நாட்டுக்கான முறிகளின் சிறிய ஒரு தொகை மற்றும் மற்றுமொரு சீன கடன் வழங்குனர் சீன அபிவிருத்தி வங்கியினால் வைத்திருக்கப்படும் கூட்டுக் கடன்களும் இதில் உள்ளடங்குகின்றன. இவ்வனைத்துக் குழுவினர்களுக்கும் மறுசீரமைப்பதற்கான நியதிகள் தொடர்பாக வெவ்வேறு விருப்பங்கள் உள்ளதனால் அவ்வொவ்வொரு குழுவுடனும் தனித்தனியாக பேச்சு வார்த்தைகள் மேற்கொள்ளப்படல் வேண்டும். ஆயினும், இறுதியில் இம்மறுசீரமைப்பிற்கான நியதிகள் அனைத்தும், படுகடன் நிவாரணங்களை வழங்குவது தொடர்பாக சம அளவில் கருதுவதற்கான தேவை பூர்த்தி செய்யப்பட வேண்டியதோடு. சர்வதேச நாணய நிதியத்தினால் தீர்மானிக்கப்பட்டுள்ள படுகடன் இலக்குகளை பூர்த்தி செய்வதற்கும் போதிய அளவிலான நிவாரணங்களும் வழங்கப்படல் வேண்டும்.

சர்வதேச முறிகளை வைத்திருப்போரும் மற்றும் அரசாங்கமும் பல்வேறு பேச்சு வார்த்தைகளை மேற்கொண்டுள்ளதோடு, ஆரம்பத்தில் அவர்களின் ஆலோசகர்களின் ஊடாக இப்பேச்சு வார்த்தைகள் மேற்கொள்ளப்பட்டன. படுகடன் தொடர்பான நடவடிக்கைகளை மேற்கொள்வது தொடர்பான முன்மொழிவுகள் தொடர்பாக ஒவ்வொன்றும் வெவ்வேறு கருத்துக்களை பிரிமாற்றிக் கொண்டதன் பின்னர் அரசாங்கமும், மற்றும் முறிகளை வைத்திருப்போரின் பிரதிநிதிகள் குழுக்களும், 2024 ஆம் ஆண்டு மார்ச் மாதத்தில் லண்டனில் மட்டுப்படுத்தப்பட்ட பேச்சுவார்த்தைகளை மேற்கொண்டன. இப்பேச்சு வார்த்தைகளை முன்னெடுப்பதில் முன்னேற்றம் கண்ட அதே வேளை, ஒரு உடன்பாட்டை அடைவதற்கு ஒருங்கிணைப்பு தேவைப்படுகின்றது. உள்நாட்டு முறிகளை வைத்திருப்போரின் கூட்டமைப்பின் ஆலோசகர்களுடன் அத்தகைய பேச்சு வார்த்தைகள் மேற்கொள்ளப்பட்டுள்ளதோடு, அண்மைக் காலத்தில் உடன்பாட்டை எட்டும் நோக்குடன் படுகடன் தொடர்பாக நடவடிக்கைகளை மேற்கொள்ளும் முறைகள் தொடர்பான முன்மொழிவுகள் இக்குழுக்களுக்கிடையிலும் பகிர்ந்து கொள்ளப்பட்டுள்ளன. சீன அபிவிருத்தி வங்கியுடனும் பேச்சு வார்த்தைத் தொடர்கள் மெற்கொள்ளப்பட்டுள்ளதோடு, படுகடன் மீள்கட்டமைக்கும் நியதிகள் தொடர்பான உடன்பாடு ஒன்றை எட்டுவதை நோக்கி முன்னேற்றம் ஒன்று ஏற்பட்டுள்ளது.

02

2023 ஆம் ஆண்டில் பொருளாதார அபிவிருத்திகள்

2.1 மேன்நோக்கு

சர்வதேச நாணய நிதியத்தின் நீடிக்கப்பட்ட நிதி வசதித் திட்டம் மற்றும் பிற பங்குதாரர்களின் ஒத்துழைப்புடன் அரசாங்கத்தின் விரிவான பேரின பொருளாதார மறுசீரமைப்பு நிகழ்ச்சி நிரலை நடைமுறைப்படுத்தியதன் பிற்பாடு இலங்கைப் பொருளாதாரம் மீட்சிக்கான சாதகமான அறிகுறிகளை வெளிப்படுத்தியது. ஆண்டு முழுவதும் தெளிவானதொரு மீட்புப் போக்கு காணப்பட்டமை ஏறக்குறைய அனைத்து முக்கிய பேரினப் பொருளாதார குறிகாட்டிகளின் மேம்பாடுகளிலும் பிரதிபலித்தது. 2022 ஆம் ஆண்டில் 7.3 சதவீத கணிசமான சுருக்கத்துடன் காணப்பட்ட இலங்கைப் பொருளாதாரம் 2023 ஆம் ஆண்டில் 2.3 சதவீத சுருக்கத்தைப் பதிவுசெய்து 2023 ஆம் ஆண்டில் எதிர்பார்க்கப்பட்ட 3 சதவீதத்திற்கும் அதிகமான சுருக்கத்திற்கான எதிர்பார்ப்புகளை முறியடித்தது. பொருளாதார வளர்ச்சியானது தொடர்ச்சியான 6 காலாண்டுகள் சுருக்கத்தின் பின்னர் 2023 ஆம் ஆண்டின் மூன்றாம் காலாண்டில் நேர்மறையான பாதைக்கு திரும்பியதுடன் 2023 ஆம் ஆண்டின் நான்காவது காலாண்டில் 4.5 சதவிகித உயர் வளர்ச்சியை எட்டியமை வலுவானதொரு மீட்சியின் ஆரம்பத்தைக் குறிக்கிறது. 2022 ஆம் ஆண்டோடு ஒப்பிடும்போது விவசாயம், கைத்தொழில் மற்றும் சேவைத் துறைகள் 2023 ஆம் ஆண்டில் மீட்சிக்கான சாதகமான அறிகுறிகளைப் பதிவு செய்த அதே நேரத்தில் விவசாயத் துறை 2023 ஆம் ஆண்டில் 2.6 சதவீத நேர்மறையான வளர்ச்சியுடன் புத்துயிர் பெற்றுள்ளது.

இலங்கையானது 1977 ஆம் ஆண்டு முதல் தொடர்ச்சியான வெளிநாட்டு நடைமுறைக் கணக்குப் பற்றாக்குறைக்குப் பிறகு 2023 ஆம் ஆண்டில் நடைமுறைக்கணக்கு மிகையைப் பதிவு செய்தது. முக்கியமாக இறுக்கமான அரசிறை மற்றும் நாணய நிலைமைகள், சந்தை உந்துதல் செலாவணி வீதங்கள் மற்றும் முக்கிய பயன்பாடுகளின் செலவு-பிரதிபலிப்பு விலையிடல்களுடன் பேரினப் பொருளாதாரக் கொள்கையை மீண்டும் சமநிலைப்படுத்தியமையே இதற்கான முக்கிய காரணமாகும். சுற்றுலாத்துறை வருமானத்தில் கணிசமான அதிகரிப்பு, தொழிலாளர்களின் பணவனுப்பல் அதிகரிப்பு மற்றும் வணிகப் பொருட்கள் இறக்குமதியின் வீழ்ச்சி

வரைபு 2.1 | மொ.உ.உ. இன் காலாண்டு வளர்ச்சி

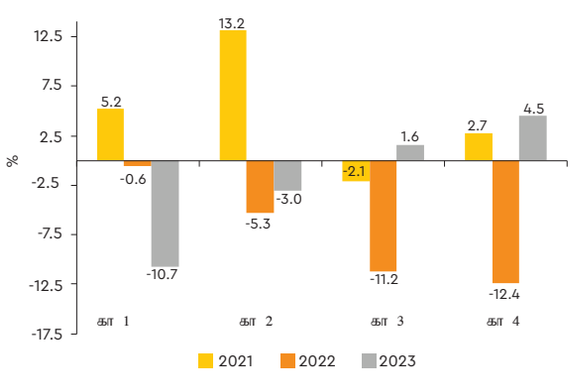

மூலம்: தொகை மதிப்பு மற்றும் புள்ளி விபரத் திணைக்களம்

அட்டவணை 2.1 | 2023 இல் மொ.உ.உ. துறைரீதியான வளர்ச்சி வீதங்கள் (%)

துறை	கா 1	கா 2	கா 3	கா 4	வருடாந்தம்
மொ.உ.உ. (பெயரளவு)	**32.1**	**12.6**	**4.9**	**12.0**	**14.8**
விவசாயம்	27.1	12.1	1.9	10.1	11.9
கைத்தொழில்	22.3	-9.3	-13.4	-1.2	-1.4
சேவைகள்	37.3	24.7	11.5	13.0	20.7
மொ.உ.உ. (உண்மை)	**-10.7**	**-3.0**	**1.6**	**4.5**	**-2.3**
விவசாயம்	1.6	4.2	4.2	0.6	2.6
கைத்தொழில்	-24.3	-11.7	-0.7	7.9	-9.2
சேவைகள்	-4.6	-0.5	1.7	2.8	-0.2

மூலம் : தொகை மதிப்பு மற்றும் புள்ளி விபரத் திணைக்களம்

ஆகியவை இந்தச் செயன்முறைக்கு உதவியுள்ளன. 2022 ஆம் ஆண்டில் மொத்த உள்நாட்டு உற்பத்தியின் சதவீதமாக நடைமுறைக் கணக்கு மீதியாகிய 1.9 சதவீத பற்றாக்குறையுடன் ஒப்பிடும்போது 2023 ஆம் ஆண்டில் 1.8 சதவீத மிகையைப் பதிவு செய்தது. 2022 ஆம் ஆண்டில் மொத்த உள்நாட்டு உற்பத்தியின் சதவீதமாக காணப்பட்ட 6.7 சதவீதத்துடன் ஒப்பிடும்போது வர்த்தகப் பற்றாக்குறையானது 2023 ஆம் ஆண்டில் 5.8 சதவீதமாகக் குறைந்துள்ளது. தேசிய சேமிப்பு-முதலீட்டு இடைவெளியைப் பொறுத்தளவில், 2023 ஆம் ஆண்டில் நடைமுறைக் கணக்கு மிகையுடன் நேர்மறையான பெறுமதியைப் பதிவு செய்தது.

2022 ஆம் ஆண்டின் இறுதியில் ஐ.அ.டொ. 1.9 பில்லியனாகக் காணப்பட்ட மொத்த அலுவல்சார் ஒதுக்குகள் 2023 ஆம் ஆண்டின் இறுதியில் ஐ.அ.டொ. 4.4 பில்லியன் வரை அதிகரித்தது. இதற்கு, சர்வதேச நாணய நிதியம், உலக வங்கி, மற்றும் ஆசிய அபிவிருத்தி வங்கி ஆகியவற்றுடன், சந்தையிலிருந்து வெளிநாட்டு நாணயங்களைக் கொள்வனவு செய்வதற்கான இலங்கை மத்திய வங்கியின் தேறிய தலையீடு முக்கிய காரணமாகும். ஏப்பிரல் 2024 ஆம் ஆண்டின் இறுதியில் ஐ.அ.டொ 5.5 பில்லியன் ஆக மொத்த அலுவல்சார் ஒதுக்குகள் உயர்வடைந்துள்ளது. 2022 ஆம் ஆண்டின் இறுதியில் அமெரிக்க டொலரொன்றிற்கு ரூபா 363.11 ஆகக் காணப்பட்ட செலாவணி வீதம் 2023 ஆம் ஆண்டின் இறுதியில் அமெரிக்க டொலரொன்றிற்கு ரூபா 323.92 ஆக 12.1 சதவீதத்தினால் பெறுமதியேற்றம் அடைந்துள்ளது. விசேடமாக அதிக உள்வரவுகள், குறைந்த வெளியேற்றங்கள் மற்றும் முன்னரை விட நிலையான பேரினப் பொருளாதாரக் கொள்கைப் பாதையின் அடிப்படையிலமைந்த நேர்மறையான சந்தை உணர்திறன்கள் ஆகியவை இதற்குக் காரணமாக அமைந்தன.

2023 ஆம் ஆண்டில் பங்குச் சந்தை ஒரு கலவையான செயலாற்றுகையைப் பதிவுசெய்த அதே நேரத்தில் விலைக் குறியீடுகள் இவ்வாண்டில் நேர்மறையான வேகத்தைப் பதிவு செய்தன. 2023 ஆம் ஆண்டின் இறுதியில் ரூபா 4,233.3 பில்லியன் வரை 9.7 சதவீதத்தினால் சந்தை மூலதனம் அதிகரித்தது. 2022 ஆம் ஆண்டில் ரூபா 2,972.3 மில்லியனுடன் ஒப்பிடுகையில் கொழும்பு பங்குச் சந்தையின் சராசரி தினசரிப் புரள்வு 43 சதவீதத்திலான சரிவினைப் பதிவுசெய்து 2023 ஆம் ஆண்டில் ரூபா 1,696.81 மில்லியனினைக் கொண்டிருந்தது.

வரைபு 2.2 | தலைக்குரிய வீத மொ.உ.உ (ஐ.அ.டொலர்)

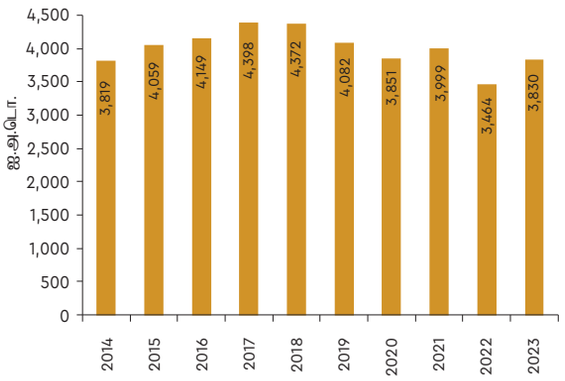

மூலம்: தொகை மதிப்பு மற்றும் புள்ளி விபரத் திணைக்களம்

வேலையின்மை வீதமானது 2023 ஆம் ஆண்டில் 4.7 சதவீத மட்டத்தில் மாற்றமடையாதிருந்தது. எவ்வாறெனினும், 2022 ஆம் ஆண்டில் காணப்பட்ட 49.8 சதவீதத்துடன் ஒப்பிடும்போது தொழிற்படை பங்கேற்பு வீதம் 2023 ஆம் ஆண்டில் 48.6 சதவீதமாகக் குறைந்துள்ளது.

2022, செத்தெம்பர் மாதத்தில் 70 சதவீதம் வரை உச்சத்தை எட்டிய பணவீக்கம், விரைவான பணவீக்கக் குறைப்பு செயன்முறையைத் தொடர்ந்து ஒற்றை இலக்க மட்டத்திற்குத் திரும்பியது மட்டுமன்றி 2023 ஆம் ஆண்டின் இறுதியில் குறைவான ஒற்றை இலக்க மட்டத்தில் காணப்பட்டது. இது மே 2024 இல் 0.9 ஆக குறைவடைந்துள்ளது. நாணயவியல் மற்றும் அரசிறைக் கொள்கையின் தீர்க்கமானதும் ஒருங்கிணைக்கப்பட்டதுமான இறுக்கத்தின் காரணமாக பணவீக்கம் வேகமாகக் குறைந்து, நாணய நிதியளிப்பினை நீக்கல் மற்றும் பணவீக்க எதிர்பார்ப்புகளை நிலைநிறுத்தல் ஆகியவற்றினை சாத்தியம்பெறச் செய்தது. பொருளாதாரம் ஸ்திரப்படுத்தப்பட்டதைத் தொடர்ந்து, தடைகளை அகற்றி வழங்கலை இயல்புநிலைக்கு கொண்டுவரல் மற்றும் இறக்குமதி கட்டுப்பாடுகளை நீக்குதல் (தனிப்பட்ட மோட்டார் வாகனங்கள் தவிர) ஆகியவை விலை மட்டங்கள் குறைவதற்கு உதவியுள்ளன. அதற்கிணங்க, கொழும்பு நுகர்வோர் விலைச் சுட்டெண் மற்றும் தேசிய நுகர்வோர் விலைச் சுட்டெண் ஆகியவற்றால் அளவிடப்படும் ஆண்டிற்கு ஆண்டு முதன்மைப் பணவீக்கம், 2022 ஆம் ஆண்டின் இறுதியில் முறையே 57.2 சதவீதம் மற்றும் 59.2 சதவீதம் (2013=100) ஆகியவற்றுடன் ஒப்பிடுகையில் 2023 ஆம் ஆண்டின் இறுதியில் முறையே 4.0 வீதமாகவும் 4.2 வீதமாகவும் (2021=100) குறைந்துள்ளது. வினைத்திறனுடைய கேள்வி முகாமைத்துவ நடவடிக்கைகள் மற்றும் பொருளாதாரத்தில் உள்ள கீழ்மட்ட கேள்வி நிலைமைகளின் விளைவாக, மைய பணவீக்கமும் 2023 ஆம் ஆண்டில் வலுவான பாதையில் சென்றது. கொழும்பு நுகர்வோர் விலைச் சுட்டெண் அடிப்படையிலான ஆண்டிற்கு ஆண்டு மைய பணவீக்கம் 2022 ஆம் ஆண்டின் இறுதியில் 47.7 சதவீதத்துடன் (2013=100) ஒப்பிடுகையில் 2023 ஆம் ஆண்டின் இறுதியில் 0.6 சதவீதமாக (2021=100) குறைந்துள்ளது. தேசிய நுகர்வோர் விலைச் சுட்டெண் அடிப்படையிலான ஆண்டிற்கு ஆண்டு மையப் பணவீக்கம், 2022 ஆம் ஆண்டின் இறுதியில் 57.5 சதவீதத்துடன் (2013=100) ஒப்பிடுகையில் 2023 ஆம் ஆண்டின் இறுதியில் 0.9 சதவீதமாக (2021=100) வீழ்ச்சியடைந்துள்ளது.

பணவீக்க எதிர்பார்ப்புகள் சாதகமாகக் நிலைநிறுத்தப்பட்டதால், மத்திய வங்கியானது 2023 ஆம் ஆண்டின் நடுப்பகுதியில் இருந்து இணக்கமான நாணயக் கொள்கை நிலைப்பாட்டை தழுவிய பொருளாதார நடவடிக்கைகளில் படிப்படியாக மீட்சியை ஏற்படுத்தியது. அதன்படி, 2022 ஆம் ஆண்டின் இறுதியில் முறையே 14.5 சதவீதமாகவும் 15.5 சதவீதமாகவும் இருந்த துணைநில் வைப்பு வசதி வீதம் மற்றும் துணைநில் கடன் வழங்கா வசதி வீதம் 2023 ஆம் ஆண்டின் இறுதியில் முறையே 550 அடிப்படைப் புள்ளிகளால் 9.0 சதவீதமாகவும் 10.0 சதவீதமாகவும் குறைக்கப்பட்டது.

2.2 இலங்கைப் பொருளாதாரம்

2023 ஆம் ஆண்டின் இரண்டாம் பாதியில் இலங்கையின் பொருளாதாரம் மீட்சிக்கான சாதகமான அறிகுறிகளைக் காட்டியது. 2022 ஆம் ஆண்டில், தசாப்தத்திலேயே மோசமான பொருளாதார நெருக்கடி நாட்டைப் பாதித்த பிற்பாடு, சர்வதேச நாணய நிதியத்தின் நீடிக்கப்பட்ட நிதி வசதித் திட்டத்தின் உதவியுடன் பேரின அரசிறை மறுசீரமைப்புகளின் ஊடாக இலங்கைப் பொருளாதாரம் பேரினப் பொருளாதார ஸ்திரத்தன்மையை நோக்கி சவாலானதொரு பயணத்தைத் தொடங்கியுள்ளது.

2022 ஆம் ஆண்டில் 4.2 சதவீத சுருக்கத்துடன் ஒப்பிடும்போது விவசாயத் துறையானது தானியங்கள், அரிசி, காய்கறிகள், பழங்கள், பருவகால அடிப்படையற்ற பயிர்கள், விலங்கு உற்பத்தி மற்றும் கடல் மீன்பிடித்துறை மற்றும் நீர் வாடி உயிரின வளர்ப்பு உட்பட துணைத் துறைகளின் வளர்ச்சியால் 2023 ஆம் ஆண்டில் 2.6 சதவீதத்தால் மீண்டெழுந்தது. எவ்வாறாயினும், கைத்தொழில் துறையைப் பொறுத்தளவில் 2022 ஆம் ஆண்டில் 16.0 சதவீதமாகக் காணப்பட்ட குறிப்பிடத்தக்க சுருக்கத்துடன் ஒப்பிடுகையில், சுரங்கம் அகழ்தல் மற்றும் கல்லுடைத்தல், புடைவை உற்பத்தி, ஆடை மற்றும் தோல் தொடர்பான பொருட்கள், மரம் மற்றும் மரம் சார்ந்த உற்பத்தி உள்ளடங்கலாக துணைத் துறைகளின் சுருக்கம் காரணமாக, 2023 ஆம் ஆண்டில் 9.2 சதவீதமாகச் சுருங்கியது. பொருளாதாரத்தில் மிகப்பெரிய துறையாகிய, ரூபா 7,200 பில்லியன் பெறுமதி சேர்க்கையைக் கொண்ட சேவைகள் துறையில், 2022 ஆம் ஆண்டின் 2.6 சதவிகிதச் சுருக்கத்துடன் ஒப்பிடும்போது முக்கியமாக நிதியியல் மற்றும் துணை நிதிச் சேவைகள் மற்றும் நிலைச் சொத்து விற்பனை செயற்பாடுகளின் சுருக்கம் காரணமாக 2023 ஆம் ஆண்டில் 0.2 சதவீத மிதமான சுருக்கத்தினைக் கொண்டிருந்தது.

மொத்த உள்நாட்டு உற்பத்தியானது நிலையான (2015) சந்தை விலைகளில் 2.3 சதவீதம் சுருங்கிய அதேவேளை, 2022 ஆம் ஆண்டில் நடைமுறைச் சந்தை விலைகளில் ரூபா 24,063.7 பில்லியனாக இருந்து 2023 ஆம் ஆண்டில் ரூபா 27,629.7 பில்லியன் வரை 14.8 சதவீதத்தினால் அதிகரித்தது. 2022 ஆம் ஆண்டின் ஐ.அ.டொ. 3,464

அட்டவணை 2.2 | நிலையான சந்தை விலைகளில் (2015) மொத்த உள்நாட்டு உற்பத்தி 2018 - 2023

ரூபா. மில்லியன்

	பொருளாதார செயற்பாடுகள்	2018	2019	2020	2021(அ)	2022(அ)	2023(அ)	2022/2021 மாற்றம் (%)	2023/2022 மாற்றம் (%)
விவசாயம், காடாக்கல், மீன்பிடி		**945,292**	**949,582**	**941,046**	**950,548**	**910,842**	**934,248**	**4.2**	**2.6**
1	தானியங்கள் (நெல் நீங்கலாக)	14,676	13,355	21,342	21,949	16,507	16,989	-24.8	2.9
2	நெல்	106,333	112,919	121,663	107,359	94,730	113,690	-11.8	20.0
3	மரக்கறிகள்	105,072	102,037	111,088	109,147	103,161	106,494	-5.5	3.2
4	கரும்பு, புகையிலை, நீண்ட காலப் பயிர்கள் அல்லாதவை	3,116	3,275	4,021	3,729	3,797	3,507	1.8	-7.6
5	பழங்கள்	70,906	77,200	81,823	72,949	73,310	78,566	0.5	7.2
6	எண்ணெய் பிரித்தெடுக்கும் காய்கள் (தேங்காய், செவ்விளநீர், பனங்காய்)	89,706	102,800	92,197	102,490	111,196	107,223	8.5	-3.6
7	தேயிலை (பச்சை இலைகள்)	75,219	72,733	67,971	74,604	62,867	61,912	-15.7	-1.5
8	ஏனைய பிற பானப் பயிர்கள் (கோப்பி, கொக்கோ) முதலியன	1,748	1,302	1,613	1,352	1,229	1,135	-9.1	-7.6
9	நறுமணப் பொருட்கள், வாசனைப் பயிர்கள், மருந்தாக்கல் பயிர்கள்	91,543	90,880	93,776	97,767	101,234	99,559	3.5	-1.7
10	இறப்பர்	26,050	24,029	24,081	26,464	23,871	22,025	-9.8	-7.7
11	ஏனைய நீண்டகாலப் பயிர்கள்	27,185	28,751	29,781	26,963	27,533	29,979	2.1	8.9
12	கால்நடை உற்பத்தி	94,582	90,284	86,907	94,039	83,322	84,812	-11.4	1.8
13	தாவரப் பரவல்	795	772	622	813	964.7	727	18.7	-24.6
14	விவசாய ஒத்துழைப்பு செயற்பாடுகள்	23,159	22,969	26,102	29,019	33,062	33,569	13.9	1.5
15	விரகு, காடாக்கல்	44,606	43,133	42,587	44,348	50,931	47,221	14.8	-7.3
16	ஆழ்கடல் மீன்பிடி, ஆழ்கடல் மீன் வளர்ப்பு	149,782	141,700	111,307	112,814	95,447	100,099	-15.4	4.9
17	நன்னீர் மீன்பிடி மற்றும் நன்னீர் மீன் வளர்ப்பு	20,815	21,444	24,166	24,742	27,682	26,739	11.9	-3.4
கைத்தொழில்		**4,101,467**	**3,933,728**	**3,724,566**	**3,937,895**	**3,308,578**	**3,003,096**	**-16.0**	**-9.2**
18	அகழ்வு, சுரங்க மறுத்தல்	322,522	318,658	284,079	287,969	198,612	154,291	-31.0	-22.3
19	உணவு, குடிபானங்கள் மற்றும் புகையிலை உற்பத்திகள்	896,813	929,371	980,863	1,014,150	869,373	899,777	-14.3	3.5
20	பிடவை, ஆடைகள் மற்றும் தோற்பொருட்கள்	463,618	469,028	416,312	473,911	511,863	450,498	8.0	-12.0
21	மரம், மரப்பொருள், தக்கை உற்பத்திகள் தளபாடம் நீங்களாக	39,879	36,321	32,831	35,579	29,758	23,807	-16.4	-20.0
22	காகித உற்பத்திகள், அச்சு மற்றும் ஊடக உற்பத்திகளின் மீள் உற்பத்தி	57,716	54,064	51,896	56,811	52,069	47,259	-8.3	-9.2
23	சுத்திகரிக்கப்பட்ட பெற்றோலியம் மற்றும் தார் வகை உற்பத்திகள்	19,846	24,630	22,108	15,492	6,474	21,895	-58.2	238.2
24	இரசாயனப் பொருட்கள் மற்றும் அடிப்படை மருந்தாக்கல் பொருட்கள் உற்பத்தி	88,399	90,144	92,157	95,793	82,349	82,949	-14.0	0.7
25	இறப்பர் மற்றும் பிளாஸ்ரிக் உற்பத்திகள்	101,890	98,429	81,182	97,436	67,505	56,157	-30.7	-16.8
26	ஏனைய உலோக கனிப்பொருட்கள் அல்லாத உற்பத்திகள்	102,554	107,062	102,685	119,973	85,182	84,671	-29.0	-0.6
27	அடிப்படை உலோகங்கள் பொருத்தப்பட்ட உலோகப் பொருட்கள்	84,102	80,312	77,859	81,174	58,780	60,303	-27.6	2.6
28	இயந்திரங்கள், சாதனங்கள்	64,638	66,114	65,187	73,090	59,181	50,229	-19.0	-15.1
29	தளபாடம்	88,078	95,470	81,651	82,694	60,837	56,089	-26.4	-7.8
30	ஏனைய இயந்திர சாதன தயாரிப்பு, பொருந்துதல், பழுதுபார்த்தல்	97,155	96,432	87,586	101,048	79,088	66,747	-21.7	-15.6
31	மின்சாரம், எரிவாயு, நீராவி மற்றும் குளிரூட்டல் சேவை	175,518	184,041	180,176	188,924	178,057	174,018	-5.8	-2.3
32	நீர் சேரிப்பு, சுத்திகரிப்பு மற்றும் வழங்கல்	15,857	14,701	15,908	13,099	14,059	11,590	7.3	-17.6
33	கழிவுப் பொருட்கள், கழிவு, சுத்திகரித்தல் மற்றும் அகற்றல் செயற்பாடுகள்	27,271	29,253	28,960	27,992	28,070	27,955	0.3	-0.4
34	நிர்மாணம்	1,455,612	1,239,700	1,123,127	1,172,761	927,321	734,859	-20.9	-20.8
சேவைகள்		**7,099,084**	**7,307,036**	**7,166,506**	**7,410,705**	**7,218,205**	**7,200,438**	**-2.6**	**-0.2**
35	மொத்த மற்றும் சில்லறை வர்த்தகம்	1,579,590	1,636,752	1,650,889	1,675,083	1,675,534	1,677,928	0.0	0.1
36	பண்டசாலை உள்ளடங்கலாக பொருட்கள் மற்றும் பயணிகள் போக்குவரத்து	1,370,263	1,398,230	1,313,312	1,325,233	1,364,679	1,418,410	3.0	3.9
37	தபால் மற்றும் விரைவுத் தபால் செயற்பாடுகள்	16,495	17,099	17,620	18,886	19,780	20,349	4.7	2.9
38	தங்குமிடம், உணவு மற்றும் குடிபானச் செயற்பாடுகள்	230,929	216,976	128,556	130,743	166,030	209,140	27.0	26.0
39	ஒலிபரப்பு நிகழ்ச்சித்திட்டம் மற்றும் ஒலி, ஒளி தயாரிப்புகள்	40,839	42,752	43,841	42,161	37,350	36,551	-11.4	-2.1
40	தொலைத்தொடர்பு	87,840	103,325	118,845	131,952	140,524	137,403	6.5	-2.2
41	தகவல் தொழில்நுட்ப நிகழ்ச்சித்திட்ட மதியுரையும் மற்றும் தொடர்புபட்ட செயற்பாடுகளும்	158,565	175,634	194,893	243,971	238,455	187,341	-2.3	-21.4
42	நிதிச்சேவை செயற்பாடுகள், துணை நிதிச்சேவை	511,418	510,367	557,357	596,106	529,907	477,047	-11.1	-10.0
43	காப்புறுதி, மீள் காப்புறுதி மற்றும் ஓய்வூதிய நிதியளிப்பு	111,838	120,550	117,595	148,658	78,728	99,192	-47.0	26.0
44	வதிவிட உரித்து உள்ளடங்கலாக ஆதன விற்பனை	580,367	610,231	604,259	630,570	554,456	521,465	-12.1	-6.0
45	உயர் தொழில் சேவைகள	282,095	297,462	287,781	301,890	248,468	254,360	-17.7	2.4
46	பொது நிருவாகம் பாதுகாப்பு கட்டாய சமூகப் பாதுகாப்பு	600,932	605,938	616,176	621,834	629,031	618,542	1.2	-1.7
47	கல்வி	267,448	283,605	284,751	290,475	302,435	307,740	4.1	1.8
48	மனித தேகாரோக்கிய செயற்பாடுகள்,வதிவிட பராமரிப்பு, சமூகபணி செயற்பாடுகள்	228,368	235,136	246,735	260,482	237,677	236,092	-8.8	-0.7
49	ஏனைய தனிப்பட்ட சேவை செயற்பாடுகள்	1,032,097	1,052,980	983,900	992,662	995,154	998,877	0.3	0.4
	அடிப்படை விலைகளில் மொத்த பெறுமதி சேர்கைகள்	**12,145,842**	**12,190,346**	**11,832,118**	**12,299,149**	**11,437,626**	**11,137,782**	**-7.0**	**-2.6**
	(+) குறைந்த மானியங்கள் பொருட்கள் மீதான வரிகள்	**1,089,616**	**1,015,930**	**763,432**	**826,356**	**723,576**	**743,954**	**-12.4**	**2.8**
	நிலையான விலைகளில் மொத்த உள்நாட்டு உற்பத்தி	**13,235,458**	**13,206,276**	**12,595,550**	**13,125,505**	**12,161,201**	**11,881,736**	**-7.3**	**-2.3**

மூலம்: தொகை மதிப்பு மற்றும் புள்ளிவிபரத் திணைக்களம்

(அ) திருத்தப்பட்ட

(ஆ) தற்காலிகமானது

அட்டவணை 2.3 | நிலையான விலைகளில் (2015) மொ.உ.உற்பத்தி வளர்ச்சியின் துறை ரீதியான பகிர்வு %

ரூபா. மில்லியன்

	பொருளாதார செயற்பாடுகள்	2018	2019	2020	2021(அ)	2022(அ)	2023(ஆ)
	விவசாயம், காடாக்கம், மீன்பிடி	**6.3**	**0.5**	**-0.9**	**1.0**	**-4.2**	**2.6**
1	தானியங்கள் (நெல் நீங்கலாக)	2.1	-9.0	59.8	2.8	-24.8	2.9
2	நெல்	45.2	6.2	7.7	-11.8	-11.8	20.0
3	மரக்கறிகள்	0.5	-2.9	8.9	-1.7	-5.5	3.2
4	கரும்பு, புகையிலை, நீண்ட காலப் பயிர்கள் அல்லாதவை	-4.6	5.1	22.8	-7.3	1.8	-7.6
5	பழங்கள்	11.6	8.9	6.0	-10.8	0.5	7.2
6	எண்ணெய் பிரித்தெடுக்கும் காய்கள் (தேங்காய், செவ்விளநீர், பனங்காய்)	4.6	14.6	-10.3	11.2	8.6	-3.6
7	தேயிலை (கொழுந்து)	2.0	-3.3	-6.5	9.8	-15.7	-1.5
8	ஏனைய பிற பானப் பயிர்கள் (கோப்பி, கொக்கோ முதலியன)	24.2	-25.5	23.9	-16.2	-9.1	-7.6
9	வாசனைப் பொருட்கள், வாசனைப் பயிர்கள், மருந்தாக்கல் பயிர்கள்	5.6	-0.7	3.2	4.3	3.5	-1.7
10	இறப்பர்	1.8	-7.8	0.2	9.9	-9.8	-7.7
11	ஏனைய நீண்டகாலப் பயிர்கள்	3.9	5.8	3.6	-9.5	2.1	8.9
12	கால்நடை உற்பத்தி	4.1	-4.5	-3.7	8.2	-11.4	1.8
13	தாவரப் பரவல்	-17.3	-2.9	-19.5	30.8	18.7	-24.7
14	விவசாய ஒத்துழைப்பு செயற்பாடுகள்	37.8	-0.8	13.6	11.2	13.9	1.5
15	விறகு, காடாக்கம்	-13.6	-3.3	-1.3	4.1	14.8	-7.3
16	ஆழ்கடல் மீன்பிடி, ஆழ்கடல் மீன் வளர்ப்பு	-1.2	-5.4	-21.4	1.4	-15.4	4.9
17	நன்னீர் மீன்பிடி மற்றும் நன்னீர் மீன் வளர்ப்பு	7.2	3.0	12.7	2.4	11.9	-3.4
	கைத்தொழில்	**-1.1**	**-4.1**	**-5.3**	**5.7**	**-16.0**	**-9.2**
18	அகழ்வு, சுரங்க மறுத்தல்	-2.7	-1.2	-10.9	1.4	-31.0	-22.3
19	உணவு, குடிபானங்கள் மற்றும் புகையிலை உற்பத்திகள்	4.8	3.6	5.5	3.4	-14.3	3.5
20	பிடவை, ஆடைகள் மற்றும் தோற்பொருட்கள்	5.1	1.2	-11.2	13.8	8.0	-12.0
21	மரம், மரப்பொருள், தக்கை உற்பத்திகள் தளபாடம் நீங்கலாக	4.0	-8.9	-9.6	8.4	-16.4	-20.0
22	காகித உற்பத்திகள், அச்சு மற்றும் ஊடக உற்பத்திகளின் மீள் உற்பத்தி	3.0	-6.3	-4.0	9.5	-8.3	-9.2
23	சுத்திகரிக்கப்பட்ட பெற்றோலியம் மற்றும் தார் வகை உற்பத்திகள	-7.2	24.1	-10.2	-29.9	-58.2	238.2
24	இரசாயனப் பொருட்கள் மற்றும் அடிப்படை மருந்தாக்கல் பொருட்கள் உற்பத்தி	4.3	2.0	2.2	3.9	-14.0	0.7
25	இறப்பர் மற்றும் பிளாஸ்ரிக் உற்பத்திகள்	-0.3	-3.4	-17.5	20.0	-30.7	-16.8
26	ஏனைய உலோக கனிப்பொருட்கள் அல்லாத உற்பத்திகள்ள	4.9	4.4	-4.1	16.8	-29.0	-0.6
27	அடிப்படை உலோகங்கள், பொருத்தப்பட்ட உலோகப் பொருட்கள்	10.1	-4.5	-3.1	4.3	-27.6	2.6
28	இயந்திரங்கள், சாதனங்கள்	1.2	2.3	-1.4	12.1	-19.0	-15.1
29	தளபாடம்	-4.9	8.4	-14.5	1.3	-26.4	-7.8
30	ஏனைய இயந்திர சாதன தயாரிப்பு, பொருத்துதல், பழுதுபார்த்தல்வ	-0.6	-0.7	-9.2	15.4	-21.7	-15.6
31	மின்சாரம், எரிவாயு, நீராவி மற்றும் குளிருட்டல் சேவை	10.0	4.9	-2.1	4.9	-5.8	-2.3
32	நீர் சேகரிப்பு, சுத்திகரிப்பு மற்றும் வழங்கல்	-16.3	-7.3	8.2	-17.7	7.3	-17.6
33	கழிவுப் பொருட்கள், கழிவு, சுத்திகரித்தல் மற்றும் அகற்றல் செயற்பாடுகள் 10.2	6.7	7.3	-1.0	-3.3	0.3	-0.4
34	நிர்மாணம்	-8.0	-14.8	-9.4	4.4	-20.9	-20.8
	சேவைகள்	**4.3**	**2.9**	**-1.9**	**3.4**	**-2.6**	**-0.2**
35	மொத்த மற்றும் சில்லறை வர்த்தகம்	4.7	3.6	0.9	1.5	0.0	0.1
36	பண்டசாலை உள்ளடங்கலாக பொருட்கள் மற்றும் பயணிகள் போக்குவரத்து	2.1	2.0	-6.1	0.9	3.0	3.9
37	தபால் மற்றும் விரைவுத் தபால் செயற்பாடுகள	0.7	3.7	3.0	7.2	4.7	2.9
38	தங்குமிடம், உணவு மற்றும் குடிபானச் செயற்பாடுகள்	5.1	-6.0	40.8	1.7	27.0	26.0
39	ஒலிபரப்பு நிகழ்ச்சித்திட்டம் மற்றும் ஒலி, ஒளி தயாரிப்புகள்	-10.1	4.7	2.5	-3.8	-11.4	-2.1
40	தொலைத்தொடர்பு	10.8	17.6	15.0	11.0	6.5	-2.2
41	தகவல் தொழில்நுட்ப நிகழ்ச்சித்திட்ட மதியுரையும் மற்றும் தொடர்புபட்டசெயற்பாடுகளும்	10.6	10.8	11.0	25.2	-2.3	-21.4
42	நிதிச்சேவை செயற்பாடுகள், துணை நிதிச்சேவை	16.4	-0.2	9.2	7.0	-11.1	-10.0
43	காப்புறுதி, மீள் காப்புறுதி மற்றும் ஓய்வூதிய நிதியளிப்பு	17.7	7.8	-2.5	26.4	-47.0	-26.0
44	வதிவிட உரித்து உள்ளடங்கலாக ஆதன விற்பனை	5.6	5.1	-1.0	4.4	-12.1	-6.0
45	உயர் தொழில் சேவைகள்	3.8	5.4	-3.3	4.9	-17.7	2.4
46	பொது நிருவாகம் பாதுகாப்பு கட்டாய சமூகப் பாதுகாப்பு	1.9	0.8	1.7	0.9	1.2	-1.7
47	கல்வி	-0.9	6.0	0.4	2.0	4.1	1.8
48	மனித தேகாரோக்கிய செயற்பாடுகள், குடியிருப்பு பராமரிப்பு மற்றும் சமூக பணி நடவடிக்கைகள்	4.2	3.0	4.9	5.6	-8.8	-0.7
49	ஏயை தனிப்பட்ட சேவை செயற்பாடுகள்	1.5	2.0	-6.6	0.9	0.3	0.4
	அடிப்படை விலைகளில் மொத்த பெறுமதி சேர்க்கை	**2.6**	**0.4**	**-2.9**	**3.9**	**-7.0**	**-2.6**
	(+) குறைந்த மானியங்கள் பொருட்கள் மீதான வரிகள்	**-0.4**	**-6.8**	**-24.9**	**8.2**	**-12.4**	**2.8**
	நிலையான விலைகளில் மொத்த உள்நாட்டு உற்பத்தி	**2.3**	**-0.2**	**-4.6**	**4.2**	**-7.3**	**-2.3**

மூலம்: தொகை மதிப்பீடு புள்ளிவிபரத் திணைக்களம்
(அ) திருத்தப்பட்ட
(ஆ) தற்காலிகமானது

இனைப் பதிவுசெய்த தலைக்குரிய மொத்தத் தேசிய உற்பத்தி 2023 ஆம் ஆண்டில் ஐ.அ.டொ. 3,830 ஆக 10.6 சதவீத வளர்ச்சியினை பதிவுசெய்தது.

முக்கியமாக ஆண்டின் முதல் பாகத்தில் இறக்குமதிக் கட்டுப்பாடுகள் மற்றும் அந்நியச் செலாவணி திரவநிலைச் சிக்கல்கள் காரணமாக வழங்கல் பற்றாக்குறையால் ஏற்பட்ட முதலீட்டுப் பொருட்களின் விலை அதிகரிப்பு காரணமாக 2023 ஆம் ஆண்டில் நடைமுறை விலைகளில் முதலீட்டுச் செலவானது 1.6 சதவீதம் அதிகரித்தது. தனியார் மற்றும் அரசாங்க செலவினங்களை உள்ளடக்கிய நுகர்வுச் செலவு 2022 ஆம் ஆண்டில் பதிவாகிய 45 சதவீத வளர்ச்சியுடன் ஒப்பிடுகையில் 2023 ஆம் ஆண்டில் நடைமுறை விலைகளில் 16.7 சதவீதத்தினால் அதிகரித்துள்ளமை உயர்வுற்ற நுகர்வோர் விலைகளைப் பிரதிபலிக்கிறது. 2022 ஆம் ஆண்டுடன் ஒப்பிடும்போது தேறிய வெளிப்புறக் கேள்வியானது 2023 ஆம் ஆண்டில் பொருட்கள் மற்றும் சேவைகளின் ஏற்றுமதியின் கணிசமான வளர்ச்சியின் பயனாக, நடைமுறைச் சந்தை விலைகளில் 51.9 சதவிகிதம் கணிசமாக மேம்பாடடைந்தது. தேசிய சேமிப்புகள் 2022 ஆம் ஆண்டில் 12.8 சதவீத வளர்ச்சியைப் பதிவு செய்த அதே சமயம் 2023 ஆம் ஆண்டில் 14.7 சதவீதத்தினால் வளர்ச்சியடைந்தது. மேலும் மொத்த உள்நாட்டு உற்பத்தியின் விகிதத்தில் தேசிய சேமிப்புகளானவை 2022 ஆம் ஆண்டுடன் ஒப்பிடும்போது 2023 ஆம் ஆண்டில் 27.2 சதவீதத்தில் தேக்க நிலையில் காணப்பட்டது. மேலும், முதலீடுகளுடன் ஒப்பிடுகையில், சேமிப்புகள் அதிகமாக வளர்ச்சியடைந்ததன் காரணமாக தேசிய சேமிப்புகள்-முதலீட்டு இடைவெளியானது 2023 ஆண்டில் நேர்மறையான பெறுமதியைப் பதிவு செய்தது.

விவசாயத் துறை

விவசாயத் துறையானது 2022 ஆம் ஆண்டில் 4.2 சதவீத சுருக்கத்திலிருந்து 2023 ஆம் ஆண்டில் 2.6 சதவீத வளர்ச்சியைப் பெற்றது. இது முக்கியமாக நெல், பழங்கள் மற்றும் பருவகாலமற்ற பயிர்கள் போன்ற துணைத் துறைகளின் வளர்ச்சியின் பிரதிபலிப்பாகும். மேலும், தானியங்கள் மற்றும் காய்கறிகளைப் பயிர்செய்தல், விலங்கு உற்பத்தி, விவசாய துணை நடவடிக்கைகள், கடல் மீன்பிடித்தல் மற்றும் நீர்வாழ் உயிரன வளர்ப்பு ஆகியவையும் இந்த விரிவாக்கத்திற்குச் சாதகமாக பங்களித்தன. எவ்வாறெனினும், கரும்பு, புகையிலை மற்றும் பிற பருவகாலப் பயிர்கள், எண்ணெய் தரும் காய்களை பயிரிடல் (தேங்காய், இளநீர்த்தேங்காய், பாம் மரம்), தேயிலை மற்றும் பிற பானப் பயிர்கள் (கோப்பி, கொக்கோ போன்றவை), வாசனைப் பொருட்கள், நறுமணப் பொருட்கள், மருந்து மற்றும் மருந்தாக்கப் பயிர்கள், இறப்பர் வளர்ப்பு, தாவரப் பெருக்கம், காடாக்கம் மற்றும் மரக்குற்றிகளை வெட்டுதல் மற்றும் நன்னீர் மீன்பிடித்தல் மற்றும் நன்னீர் வாழ் உயிரின வளர்ப்பு ஆகியவை 2023 ஆம் ஆண்டில் எதிர்மறையான வளர்ச்சியைப் பதிவு செய்தன.

வரைபு 2.3 | விவசாயத்துறையின் வகுதிகள் - 2023

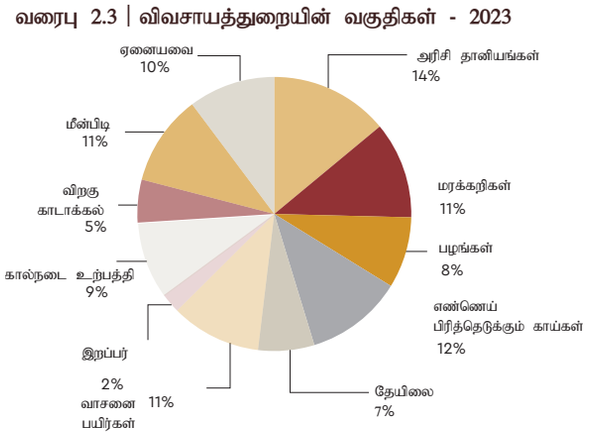

மூலம்: தொகை மதிப்பு மற்றும் புள்ளி விபரத் திணைக்களம்

2023 ஆம் ஆண்டில் விவசாயத்துறை மொத்த உள்நாட்டு உற்பத்தியில் 8.4 சதவீதம் மட்டுமே பங்களித்த போதிலும் 2023 ஆம் ஆண்டின் நான்காவது காலாண்டில் விவசாயத் துறையில் ஈடுபட்டுள்ள மக்கள் தொகை மொத்த வேலைவாய்ப்பில் 26.5 சதவீதமாகக் காணப் பட்டனர். இது நுகர்வுப் பொருளாதாரத்தில் ஒட்டுமொத்தக் கேள்வியில் குறிப்பிடத்தக்க நேரடி விளைவுகளுடன் கிராமப்புற வருமானத்தில் முக்கிய தாக்கங்களை இத்துறை கொண்டுள்ளமையைப் பிரதிபலிக்கச் செய்கிறது. நீர் மற்றும் நில பயன்பாட்டுத் திறனின்மை, அதிக அறுவடைக்குப் பிந்தைய இழப்புகள், சந்தைகளை அணுகுவதில் உள்ள வரம்புகள் மற்றும் மிக முக்கியமாக காலநிலை மாற்றத்தின் எதிர்மறையான தாக்கங்களை எதிர்த்துப் போராடுவது போன்ற சவால்களை வெற்றிகரமாக எதிர்கொள்வதன் மூலம் விவசாயத் துறையின் உற்பத்தித் திறனை மேம்படுத்துவதன் முக்கியத்துவம் இதனூடாக வலியுறுத்தப்படுகிறது.

நெல்

நெல் உபதுறையானது பெறுமதி சேர்க்கை நியதிகளில் 2022 ஆம் ஆண்டில் காணப்பட்ட 11.8 சதவீத சுருக்கத்துடன் ஒப்பிடுகையில், 2023 ஆம் ஆண்டில் 20 சதவீதத்தினால் கணிசமாக வளர்ச்சியடைந்தது. இரசாயன உரங்கள் இறக்குமதி மீதான தடையை நீக்கியமையும், மலிவு விலையில் உரங்களை வழங்குதல் மற்றும் நெல் கொள்வனவில் நேரடி ஈடுபாடு ஆகியவற்றின் மூலம் அரசாங்க உதவி அதிகரித்தமையும் இதற்கான முக்கிய காரணமாகும். நெல் உற்பத்திக்காக வழங்கப்படும் கடன் 2022 ஆம் ஆண்டில் ரூபா 6,360 மில்லியனிலிருந்து 2023 ஆம் ஆண்டில் 14.1 சதவீதத்தினால் அதிகரித்து ரூபா 7,254 மில்லியனினைப் பதிவுசெய்தது. 2022 ஆம் ஆண்டில் 156,807 மெட்ரிக் தொன்னிலிருந்து 223,946 மெட்ரிக் தொன் வரை 2023 ஆம் ஆண்டில் வழங்கப்பட்ட உரத்தின் அளவு 42.8 சதவீதத்தால் அதிகரித்தது. 2022 ஆம் ஆண்டில் 783,420 மெட்ரிக் தொன்னாகக் காணப்பட்ட அரிசியின் மொத்த இறக்குமதியானது, நெல் உற்பத்தியின் அதிகரிப்பு காரணமாக 2023 ஆம் ஆண்டில் 96.2 சதவீதத்தால் வீழ்ச்சியடைந்து 29,606 மெட்ரிக் தொன்னினைக் கொண்டிருந்தது.

2021/2022 பெரும்போக பருவத்தில் பதிவுசெய்யப்பட்ட 1.9 மில்லியன் மெட்ரிக் தொன்களுடன் ஒப்பிடுகையில் 2022/2023 பெரும்போக பருவத்தில் மொத்த நெல் உற்பத்தி

39.6 சதவீதத்தினால் அதிகரித்து 2.7 மில்லியன் மெட்ரிக் தொன்னினைப் பதிவுசெய்தது. 2022/2023 பெரும்போக பருவத்தில் அறுவடை செய்யப்பட்ட தேறிய நிலப்பரப்பு 722,501 ஹெக்டெயர் ஆகும். இது 2021/2022 பெரும்போக பருவத்தில் பதிவுசெய்த 685,164 ஹெக்டெயரில் இருந்து 5.4 சதவீதத்தினாலான அதிகரிப்பாகும். மிகப் பிரதானமாக, நெல் அறுவடையானது 2021/2022 பெரும்போக பருவத்தில் ஹெக்டெயருக்கு 2,819 கிலோ கிராமிலிருந்து 2022/2023 பெரும்போக பருவத்தில் ஹெக்டெயருக்கு 3,732 கிலோ கிராம் வரை 32.4 சதவீதத்தினால் அதிகரித்தது. இதற்கு, உரவகைகளின் கிடைப்பனவு அதிகரித்தமை பங்களித்திருக்க முடியும்.

சில அரிசி வகைகளின் உற்பத்தி அதிகரித்ததன் விளைவாக 2022 ஆம் ஆண்டை விட 2023 ஆம் ஆண்டில் அரிசியின் விலை குறைந்துள்ளது. அதன்படி, ஒரு கிலோ கிராம் பச்சை அரிசியின் சராசரி உற்பத்தி விலை 2022 ஆம் ஆண்டில் ரூபா 184.83 இலிருந்து 2023 ஆம் ஆண்டில் ரூபா 170.39 இற்கு வீழ்ச்சியடைந்தது. மேலும் 2022 ஆம் ஆண்டில் ரூபா 186.65 ஆகக் காணப்பட்ட ஒரு கிலோ கிராம் சிவப்பு அரிசியின் சராசரி உற்பத்தி விலை 2023 ஆம் ஆண்டில் ரூபா 156.59 ஆகக் குறைந்துள்ளது. எனினும், 2022 ஆம் ஆண்டில் ரூபா 190.77 இனைப் பதிவுசெய்த ஒரு கிலோ கிராம் வெள்ளை சம்பா அரிசியின் சராசரி உற்பத்தி விலை 2023 ஆம் ஆண்டில் ரூபா 194.16 வரை அதிகரித்தது.

தேயிலை

பெறுமதி சேர்க்கை அடிப்படையில், தேயிலை உப துறையானது 2022 ஆம் ஆண்டில் 15.7 சதவீதமாக சுருங்கியிருந்தது. அதனுடன் ஒப்பிடுகையில், 2023 ஆம் ஆண்டில் 1.5 சதவீதம் வரையான மிகச் சிறிய சுருக்கமே பதிவுசெய்யப்பட்டது. இருப்பினும், தேயிலை உற்பத்தியைப் பொறுத்தவரை அதிக உர விநியோகம் காரணமாக உயர் மற்றும் நடுத்தர பயிர்செய்கைப் பகுதிகளில் விளைச்சல் அதிகரித்தமையால் 2022 ஆம் ஆண்டில் பதிவுசெய்யப்பட்ட 252 மில்லியன் கிலோ கிராமுடன் ஒப்பிடுகையில், 2023 ஆம் ஆண்டில் 1.7 சதவீதத்தினால் அதிகரித்து 256 மில்லியன் கிலோ கிராமினைப் பதிவுசெய்தது. கொழும்பு தேயிலை ஏலத்தில் (CTA) 2022 ஆம் ஆண்டில் ஒரு கிலோ கிராமிற்கு ரூபா 1,270.50 இனைப் பதிவு செய்த தேயிலை விலைகள் 2023 ஆம் ஆண்டில் 6.5 சதவீதத்தினால் வீழ்ச்சியடைந்து ஒரு கிலோ கிராமிற்கு ரூபா 1,188.33 ஆக இருந்தது. தேயிலையின் சராசரி ஏற்றுமதி விலையானது (FOB) 2022 ஆம் ஆண்டில் ஒரு கிலோ கிராமிற்கு ரூபா 1,643.11, ஆகக் காணப்பட்ட அதேசமயம் 2023 ஆம் ஆண்டில் 7.7 சதவீதத்தால் சற்றே அதிகரித்து ஒரு கிலோ கிராமிற்கு ரூபா 1770.44 இனைக் கொண்டிருந்தது. மேலும் 2023 ஆம் ஆண்டில் ஐக்கிய அமெரிக்க டொலர் அடிப்படையில் தேயிலையின் சராசரி ஏற்றுமதி விலையும் ஒரு கிலோ கிராமிற்கு ஐ.அ.டொ. 5.41 ஆகக் காணப்பட்டதுடன் 2022 ஆம் ஆண்டின் ஒரு கிலோ கிராமிற்கு ஐ.அ.டொ. 5.03 உடன் ஒப்பிடும்போது இது 7.6 சதவீத அதிகரிப்பாகும். 2023 ஆம் ஆண்டில் போதிய மழையின்மை காரணமாக இந்தியாவில் இருந்து தேயிலை விநியோகம் சரிவடைந்த அதேவேளை இலங்கை தேயிலைக்கான கேள்வி அதிகரித்தமை, சராசரி தேயிலை விலைகளின் உயர்விற்கு பங்களிப்புச்செய்துள்ளது.

இறப்பர்

இறப்பர் உப துறையைப் பொறுத்தவரை, முக்கியமாக 2022 ஆம் ஆண்டு முதல் பரவி வந்த "வட்டப் புள்ளி இலை நோயின்" தாக்கம் காரணமாக 2022 ஆம் ஆண்டில் பெறுமதி சேர்க்கை அடிப்படையில் 9.8 சதவீதமாகக் காணப்பட்ட சுருக்கத்துடன் ஒப்பிடும்போது 2023 ஆம் ஆண்டில் 7.7 சதவீதத்தால் சுருங்கியது. 2022 ஆம் ஆண்டில் 70.8 மில்லியன் கிலோ கிராமாகக் காணப்பட்ட மொத்த இறப்பர் உற்பத்தி 2023 ஆம் ஆண்டில் 64.4 மில்லியன் கிலோ கிராம் வரை 9.1 சதவீதத்தால் குறைந்துள்ளது. கொழும்பு இறப்பர் ஏலத்தில் (CRA) RSS1 இறப்பரின் விலை 2022 ஆம் ஆண்டின் கிலோ கிராம் ஒன்றுக்கு ரூபா 595 இலிருந்து 2023 ஆம் ஆண்டில் கிலோ கிராம் ஒன்றுக்கு ரூபா 559.41 வரை 5.9 சதவீதத்தால் சற்று குறைவடைந்தது. 2022 ஆம் ஆண்டுடன் ஒப்பிடும்போது 2023 ஆம் ஆண்டில் இறப்பர்/இறப்பர் பொருட்களின் மொத்த ஏற்றுமதி அளவு 16.3 சதவீதம் சரிந்துள்ளது. இலங்கை இறப்பர்/இறப்பர் பொருட்களின் முக்கிய ஏற்றுமதி சந்தைகளாக இருந்த ஐரோப்பிய ஒன்றியம் மற்றும் அமெரிக்கா எதிர்கொண்ட பொருளாதார வீழ்ச்சியினால் 2023 ஆம் ஆண்டில் இறப்பரின் விலை குறைந்ததுடன் ஏற்றுமதி அளவும் பாதிக்கப்பட்டது. அதற்கிணங்க, இறப்பரின் சராசரி FOB விலை 2022 ஆம் ஆண்டில் கிலோ கிராம் ஒன்றுக்கு ஐ.அ.டொ. 2.73 இலிருந்து 2023 ஆம் ஆண்டில் கிலோ கிராம் ஒன்றுக்கு ஐ.அ.டொ. 2.21 வரை 19.1 சதவீதத்தினால் சரிவுற்றது.

தெங்கு உற்பத்தி

இரண்டு ஆண்டுகளாக உர வகைகள் குறைவாகப் பயன்படுத்தப்பட்டமையால், தாவரங்களுக்கு போதுமான ஊட்டச்சத்து இல்லாததன் காரணமாக, 2022 ஆம் ஆண்டில் 3,391 மில்லியன் காய்களாக இருந்த தேங்காய் உற்பத்தி 2023 ஆம் ஆண்டில் 3,170 மில்லியன் காய்களாக 6.5 சதவீதத்தினால் வீழ்ச்சியடைந்தது. 2023 ஆம் ஆண்டில், தெங்குக் கைத்தொழிலில் சில கைத்தொழில்கள் கடுமையாக வீழ்ச்சியடைந்த அதேவேளை, மற்றும் சில தொழில்கள் சிறிய வளர்ச்சியைக் காட்டியுள்ளன. 2022 ஆம் ஆண்டில் 35,033 மெட்ரிக் தொன்னாக இருந்த உலர் தேங்காய் உற்பத்தி 2023 ஆம் ஆண்டில் 31,985 மெட்ரிக் தொன்னாக 8.7 சதவீதத்தினால் குறைந்துள்ளது. 2022 ஆம் ஆண்டில் 48,069 மெட்ரிக் தொன்னாகக் காணப்பட்ட தேங்காய் எண்ணெய் உற்பத்தி 2023 ஆம் ஆண்டில் 22,546 மெட்ரிக் தொன் வரை 53.1 சதவீதத்தினால் குறைவடைந்தது. அதே வேளை நாட்டிற்குள் இறக்குமதி செய்யப்பட்ட தேங்காய் எண்ணெயின் அளவு அதிகரித்துள்ளது. (130 சதவீத வளர்ச்சி) 2023 ஆம் ஆண்டில் தேங்காய் உற்பத்தி குறைந்த போதிலும், தேங்காய் பாலாடை, தேங்காய் பால் மா மற்றும் தேங்காய் பால் உற்பத்தி ஆகியவை 9.6 சதவீதத்தால் அதிகரித்துள்ளது.

அட்டவணை 2.4 | சிறு ஏற்றுமதி விவசாய பயிர்களின் உற்பத்தியும் ஏற்றுமதியும் (மெ.தொன்)

பயிர்	உற்பத்தி						ஏற்றுமதி* %					
	2018	2019	2020	2021	2022(ஆ)	2023(ஆ)	2018	2019	2020	2021	2022(ஆ)	2023(ஆ)
கருவா	20,398	20,352	20,866	22,872	24,094	24,475	17,537	17,480	19,090	19,195	18,298	19,677
மிளகு	22,551	22,156	23,970	25,047	24,029	24,618	13,535	8,335	9,542	18,575	11,416	14,255
கொக்கோ	413	548	612	658	709	716	296	520	255	159	1,649	1,917
ஏலம்	86	69	86	104	140	141	108	13	1	3	3	8
கராம்பு	3,360	4,786	3,512	3,837	4,088	4,179	3,279	5,126	2,597	6,487	2,325	5,841
சாதிக்காய்	4,180	5,119	2,751	2,818	2,878	2,902	1,938	3,417	2,451	2,651	2,284	2,718

மூலம் : இலங்கை மத்திய வங்கி மற்றும் இலங்கை சுங்கம்
(அ) திருத்தப்பட்டது
(ஆ) தற்காலிகமானது
* மீள் ஏற்றுமதி உள்ளடங்களாக

2023 ஆம் ஆண்டில், உலர் தேங்காய் துருவலின் மொத்த ஏற்றுமதியளவு 9.4 சதவீதம் குறைந்துள்ளது, மேலும் கொப்பரையின் மொத்த ஏற்றுமதி அளவு 52.9 சதவீதம் குறைந்த அதேசமயம் தேங்காய் எண்ணெயின் மொத்த ஏற்றுமதி அளவு 2022 ஆம் ஆண்டுடன் ஒப்பிடும்போது 2.9 சதவிகிதம் சரிவுற்றது. தேங்காயின் சராசரி FOB விலையானது 2022 ஆம் ஆண்டில் காய் ஒன்றுக்கு ரூபா 84.54 இலிருந்து 2023 ஆம் ஆண்டில் காய் ஒன்றுக்கு ரூபா 75.68 வரை 10.5 சதவீதத்தினால் வீழ்ச்சியடைந்தது.

சிறு ஏற்றுமதிப் பயிர்கள்

கருவா, கிராம்பு, மிளகு, சாதிக்காய், பழங்கள் மற்றும் மரமுந்திரிகை போன்ற சிறு ஏற்றுமதி பயிர்களின் ஏற்றுமதி அளவின் அதிகரிப்புடன், சிறு ஏற்றுமதி பயிர்களின் மொத்த ஏற்றுமதி அளவு 2022 ஆம் ஆண்டில் 172,282 மெட்ரிக் தொன்னிலிருந்து 2023 ஆம் ஆண்டில் 0.8 சதவீதத்தினால் அதிகரித்து 173,680 மெட்ரிக் தொன்னினைக் கொண்டிருந்தது. 2022 ஆம் ஆண்டோடு ஒப்பிடுகையில், 2023 ஆம் ஆண்டில் சிறு ஏற்றுமதி பயிர்களின் மொத்த ஏற்றுமதி வருமானமானது ரூபா நியதியில் 4.9 சதவீதமும் ஐக்கிய அமெரிக்க டொலர் பெறுமதியில் 5.2 சதவீதமும் அதிகரித்தது.

இலங்கையின் பிரதான ஏற்றுமதிப் பயிர்களுக்கான கேள்வி படிப்படியாகக் குறைந்து வருகின்ற அதேவேளை, இலங்கையின் சிறு ஏற்றுமதிப் பயிர்களுக்கான உலகளாவிய கேள்வி தொடர்ச்சியாக அதிகரித்து வருகின்ற போக்கினைக் கொண்டுள்ளமை சிறு ஏற்றுமதி பயிர்கள் மூலம் ஏற்றுமதி வருவாய் அதிகரிப்பதற்கான அதிக சாத்தியக்கூறுள்ளமையைக் குறிக்கிறது. தரம், தனித்துவமான சுவைகள், நிறங்கள் மற்றும் நறுமணம் காரணமாக, இலங்கை வாசனைப் பொருட்கள் மற்றும் அத்தியாவசிய எண்ணெய்களுக்கான உலகளாவிய கேள்வி அதிகரித்து வருகிறது. மேலும் இலங்கையின் புதிய மற்றும் பதப்படுத்தப்பட்ட பழங்களுக்கான கேள்வியும் உயரும் போக்கினைக் கொண்டுள்ளது.

ஏனைய பயிர்கள்

பெறுமதி சேர்க்கை அடிப்படையில், தானியங்கள் (அரிசி தவிர) உப துறையானது, 2022 ஆம் ஆண்டில் ஏற்பட்ட 24.8 சதவிகித கடுமையான சரிவுடன் ஒப்பிடும்போது 2023 ஆம் ஆண்டில் 2.9 சதவீதம் மிதமான வளர்ச்சியைப் பெற்றுள்ளது. மேலும், 2023 ஆம் ஆண்டில் பெறுமதி சேர்க்கை அடிப்படையில், காய்கறிகளின் உப துறை 3.2 சதவீதத்தினாலும், பழங்கள் உப துறை 7.2 சதவீதத்தினாலும் வளர்ச்சியடைந்தது. 2022 ஆம் ஆண்டில் 15,835 மெட்ரிக் தொன்களாகக் காணப்பட்ட காய்கறிகளின் மொத்த ஏற்றுமதி அளவு 2023 ஆம் ஆண்டில் 2.7 சதவீதத்தினால் வீழ்ச்சியுற்று 15,409 மெட்ரிக் தொன்னினைக் கொண்டிருந்தது. பழங்களின் மொத்த ஏற்றுமதி அளவினைப் பொறுத்தவரை 2022 ஆம் ஆண்டில் ஏற்றுமதி செய்யப்பட்ட 41,526 மெட்ரிக் தொன்களுடன் ஒப்பிடுகையில் 2023 ஆம் ஆண்டில் 42,343 மெட்ரிக் தொன் வரை 1.9 சதவீதத்தினால் அதிகரித்தது.

களவெளிகளில் பயிரிடப்படும் பயிர்களில் ஒட்டுமொத்த உற்பத்தி (அரிசி நீங்கலாக) 2023 ஆம் ஆண்டில் 426,497 மெட்ரிக் தொன்னாக இருந்தது. இத்தொகையானது 2022 ஆம் ஆண்டில் பதிவுசெய்த 479,128 மெட்ரிக் தொன்னுடன் ஒப்பிடும்போது 10.9 சதவீத வீழ்ச்சியாகும். இவ்வீழ்ச்சிக்கு உரங்கள் போதியளவு கிடைக்காமை மற்றும் உரங்களின் உயர்வான விலைகள் முக்கிய காரணமாக இருந்தது. 2022 ஆம் ஆண்டில் 259,039 மெற்றிக் தொன்னாக இருந்த மக்காச்சோள உற்பத்தி 2023 ஆம் ஆண்டில் 14.6 சதவீதத்தினால் குறைந்து 221,248 மெற்றிக் தொன்னினைக் கொண்டிருந்தது. 2022 ஆம் ஆண்டில் 47,614 மெற்றிக் தொன்னினைக் கொண்டிருந்த உருளைக்கிழங்கு உற்பத்தி, 2023 ஆம் ஆண்டில் 40,748 மெற்றிக் தொன் வரை 14.4 சதவீதத்தினால் சரிவுற்றது. 2022 ஆம் ஆண்டில் 73.0 சதவீதமாகக் காணப்பட்ட பெரிய வெங்காய உற்பத்தியானது, விவசாயிகளின் பற்றாக்குறையால் 2023 ஆம் ஆண்டில் 71.4 சதவீதத்தினால் குறைந்து 5,084 மெற்றிக் தொன்னினைப் பதிவுசெய்தது. உற்பத்திச் செலவு அதிகரிப்பு மற்றும் குறிப்பிடத்தக்க விலை ஏற்ற இறக்கம் ஆகியவை இதற்குக் காரணமாகும். இதனால் பெரிய வெங்காயத்தின் சராசரி சில்லறை விலை கிலோ கிராமிற்கு ஏறக்குறைய ரூபா 800.00 ஆகக் காணப்பட்டது.

கால்நடை உற்பத்தி

கால்நடை உற்பத்தி உப துறையைப் பொறுத்தளவில் பெறுமதி சேர்க்கை அடிப்படையில், 2022 ஆம் ஆண்டில் பதிவுசெய்த 11.4 சதவீத சுருக்கத்துடன் ஒப்பிடுகையில், 2023 ஆம் ஆண்டில் 1.8 சதவீதத்தால் சற்று

வளரச்சியடைந்தது. மொத்த பால் உற்பத்தியானது 2022 ஆம் ஆண்டில் பதிவுசெய்த 506 மில்லியன் லீற்றருடன் ஒப்பிடுகையில், 2023 ஆம் ஆண்டில் 504 மில்லியன் லீற்றர் வரை 0.4 சதவீதத்தினால் சற்று குறைவடைந்தது. கால்நடைத் தீவனத்தின் விலை அதிகரிப்பு, புல் மற்றும் மேய்ச்சல் நிலங்களின் பற்றாக்குறை மற்றும் கறவை பசுக்களின் அதிக விலை ஆகியவற்றின் காரணமாக 2023 ஆம் ஆண்டில் பல சிறிய பாற் பண்ணைகள் மூடப்பட்டமை பால் உற்பத்தியின் வீழ்ச்சிக்கு பங்களித்திருக்கலாம். மொத்த முட்டை உற்பத்தியில், 2022 ஆம் ஆண்டில் 1,849 மில்லியன் முட்டைகளுடன் ஒப்பீடுசெய்யும்போது, தீவனப் பற்றாக்குறை மற்றும் தாயின பறவைகளின் இறக்குமதி குறைந்தமை காரணமாக முட்டை உற்பத்தி 2023 ஆம் ஆண்டில் 13.2 சதவீதத்தினால் குறைந்து 1,604 மில்லியனாகக் காணப்பட்டது. முட்டை உற்பத்தியின் வீழ்ச்சி மற்றும் முட்டை உற்பத்தியின் செலவு அதிகரிப்பு போன்ற காரணங்களால் முட்டை விலை கணிசமான அளவில் உச்சத்தை எட்டியது. இதனையடுத்து லங்கா சதொச ஊடாக நுகர்வோருக்கு குறைந்த விலையில் முட்டைகளை இறக்குமதி செய்ய அரசாங்கம் தீர்மானித்துள்ளது. இதற்கிடையில், 2023 ஆம் ஆண்டில் கோழியிறைச்சி உற்பத்தி 236,110 மெட்ரிக் தொன்னாகும். இது 2022 ஆம் ஆண்டின் 228,130 மெட்ரிக் தொன்னினை விட 3.5 சதவீத அதிகரிப்பாகும். இருப்பினும், அதிகரித்த தீவனச் செலவைத் தொடர்ந்து உற்பத்திச் செலவு அதிகரித்ததன் காரணமாக கோழியிறைச்சியின் விலையும் 2023 ஆம் ஆண்டில் கணிசமாக அதிகரித்தது.

கடல் மீன்பிடி மற்றும் உள்நாட்டு மீன்பிடித்துறை

கடலோர மற்றும் களப்புப் பகுதிகளில் கடல் மீன்பிடித்தல் மற்றும் கடல் நீர் வாழ் உயிரின வளர்ப்பு நடவடிக்கைகள் அதிகரித்ததன் காரணமாக 2022 ஆம் ஆண்டில் பதிவுசெய்த 397,230 மெட்ரிக் தொன்களுடன் ஒப்பிடுகையில் மொத்த மீன் உற்பத்தியானது 2023 ஆம் ஆண்டில் 407,070 மெட்ரிக் தொன் வரை 2.5 சதவீதத்தினால் அதிகரித்தது. பெறுமதி சேர்க்கை அடிப்படையில், கடல் மீன்பிடித்தல் மற்றும் கடல் மீன் வளர்ப்பு உப துறை 2022 ஆம் ஆண்டில் பதிவு செய்த 15.4 சதவீதத்துடன் ஒப்பிடும்போது 2023 ஆம் ஆண்டில் 4.9 சதவீதமாக வளர்ந்துள்ளது. இருப்பினும், பெறுமதி சேர்க்கை அடிப்படையில், நன்னீர் மீன்பிடி மற்றும் நன்னீர் மீன் வளர்ப்பு உப துறை, 2022 ஆம் ஆண்டில் 11.9 சதவீத வளர்ச்சியுடன் ஒப்பிடுகையில் 2023 ஆம் ஆண்டில் 3.4 சதவீதத்தினால் சுருங்கியது. மீன், ஓட்டுமீன்கள், மொல்லஸ்காக்கள் மற்றும் நீர்வாழ் முள்ளந்தண்டுளிகள் மற்றும் நீரியல் தயாரிப்புகளின் ஏற்றுமதியின் பெறுமதி 2022 ஆம் ஆண்டில் காணப்பட்ட 53.9 சதவீத கணிசமான அதிகரிப்புடன் ஒப்பிடும்போது 2023 ஆம் ஆண்டில் 1.9 சதவீதத்தால் சற்று அதிகரித்துள்ளது. இலங்கை மீன்பிடித் தொழிலானது எல்லைமீறிய மீன்பிடித்தல் மற்றும் நீண்டகாலம் களஞ்சியப்படுத்தி பேண முடியாத மீன்பிடி முறை, மாசுறுதல் மற்றும் காலநிலை மாற்றம் போன்ற ஒரு நிலையான கைத்தொழில்துறையை உறுதிப்படுத்தும்பொருட்டு உடனடியாக கவனிக்கப்பட வேண்டிய கடுமையான சவால்களை எதிர்கொள்கிறது. மீன்களின் அதிக விலை காரணமாக உள்நாட்டு மீன் நுகர்வு குறைந்தமை மக்களின் போசாக்கின் அளவையும் பாதித்தது.

கைத்தொழில் துறை

2022 ஆம் ஆண்டில் பெறுமதி சேர்க்கை அடிப்படையில் கைத்தொழில்துறையின் 15.9 சதவீத குறிப்பிடத்தக்க சுருக்கத்துடன் ஒப்பிடும்போது 2023 ஆம் ஆண்டில் 9.2 சதவீதம் சுருங்கியது. முக்கியமாக கட்டுமான நடவடிக்கைகள், சுரங்க அகழ்வு மற்றும் கல்லுடைத்தல் நடவடிக்கைகள், புடைவை உற்பத்தி, ஆடை மற்றும் அணிகலன்கள், தோல் சார்ந்த பொருட்கள், மரம் மற்றும் மரத் தயாரிப்புக்கள், இறப்பர் மற்றும் பிளாஸ்டிக் பொருட்கள் உற்பத்தி போன்றவற்றின் சுருக்கம் இதற்குப் பங்களித்துள்ளது. நிதிக்கான அணுகல், உள்ளீடுகளின் பற்றாக்குறை மற்றும் விநியோகச் சங்கிலி சீர்குலைவுகள் தொடர்பான சிக்கல்களால் இச்சுருக்கங்கள் உந்தப்பட்டன. இருப்பினும், கரி மற்றும் சுத்திகரிக்கப்பட்ட பெற்றோலியப் பொருட்களின் உற்பத்தி 2023 ஆம் ஆண்டில் 238.2 சதவீதம் அதிகரித்துள்ள அதே நேரத்தில் உணவு, பானங்கள் மற்றும் புகையிலை பொருட்களின் உற்பத்தி, இரசாயன பொருட்கள் மற்றும் அடிப்படை மருந்துப் பொருட்களின் உற்பத்தி மற்றும் அடிப்படை உலோகங்கள் மற்றும் புனையப்பட்ட உலோகப் பொருட்களின் உற்பத்தி ஆகிய உப துறைகளிலும் சிறிய அதிகரிப்பினை 2023 ஆம் ஆண்டு வெளிக்காட்டியது.

சுரங்கம் அகழ்வும் கல்லுடைத்தலும்

சுரங்கம் அகழ்தல் மற்றும் கல்லுடைத்தல் நடவடிக்கைகளில், 2022 ஆம் ஆண்டில் பெறுமதி சேர்க்கை அடிப்படையில் 31 சதவீத கணிசமான சுருக்கத்தைத் தொடர்ந்து, 2023 ஆம் ஆண்டில் 22.3 சதவீதம் கணிசமாக சுருங்கியது. கட்டுமானத் துறையில் ஏற்பட்ட மந்தநிலை இந்த பலவீனமான செயற்பாபாட்டிற்கு பங்களித்தது. இல்மனைட், காரீயம், குவார்ட்ஸ், சேர் கோன் மற்றும் ரூட் டைல் சிர்கான் மற்றும் ரூட்டில் உள்ளிட்ட நாட்டின் பெறுமதிமிக்க கனிம வளங்களை பேண்தகு முறையில்

வரைபு 2.4 | கைத்தொழிற் துறையின் வகுதிகள்

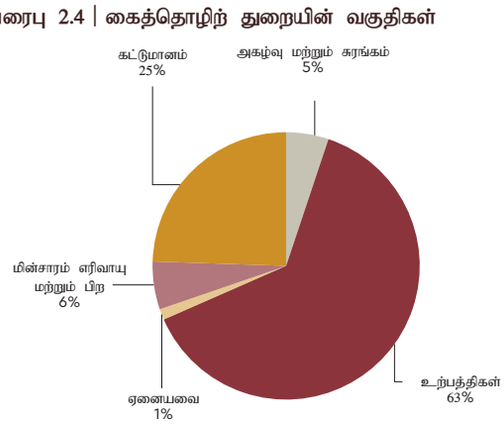

மூலம்: தொகை மதிப்பு மற்றும் புள்ளி விபரத் திணைக்களம்

பயன்படுத்துவதற்கு உதவும் கொள்கை கட்டமைப்பை உருவாக்க அரசாங்கம் நடவடிக்கை எடுத்து வருகிறது.

உற்பத்தித் துறை

2022 ஆம் ஆண்டில் பெறுமதி சேர்க்கை நியதிகளில் 12.7 சதவீதமாக இருந்த ஒட்டு மொத்த உற்பத்தித் துறை நடவடிக்கைகள் 2023 ஆம் ஆண்டில் 3.2 சதவீதத்தினால் சுருக்கமடைந்தது. 2022 ஆம் ஆண்டில் 14.3 சதவீத சுருக்கத்துடன் ஒப்பிடும்போது உணவு, பானங்கள் மற்றும் புகையிலைப் பொருட்களின் உற்பத்தி, ஒட்டுமொத்த உற்பத்தி நடவடிக்கைகளில் மிகப்பெரிய பங்களிப்பை அளித்ததன் காரணமாக 2023 ஆம் ஆண்டில் 3.5 சதவீதத்தினால் வளர்ச்சி கண்டுள்ளது.

உற்பத்தித் துறையில் இரண்டாவது பெரிய பங்களிப் பினைக் கொண்டுள்ள புடைவை உற்பத்தி, ஆடைகள் மற்றும் தோல் சார்ந்த பொருட்களினைப் பொறுத்தவரை 2022 ஆம் ஆண்டில் 8 சதவீதத்தினால் அதிகரித்த போதிலும் ஐக்கிய இராச்சியம், ஐரோப்பா மற்றும் ஐக்கிய அமெரிக்கா போன்ற முக்கிய சந்தைகளில் கேள்வி மட்டங்கள் குறைந்ததன் காரணமாக 2023 ஆம் ஆண்டில் 11.9 சதவீதத்தினால் சுருக்கமடைந்துள்ளது.

மரம் மற்றும் மரம் சார்ந்த உற்பத்திகளில் 19.9 சதவீதத்தினாலான சுருக்கமும், காகித பொருட்கள் உற்பத்தி, அச்சிடுதல் மற்றும் மீளுருவாக்கம் 9.2 சதவீத சுருக்கமும், இறப்பர் மற்றும் பிளாஸ்திக் பொருட்கள் உற்பத்தியில் 16.8 சதவீத சுருக்கமும், உலோகம் அல்லாத பிற கனிம பொருட்களின் உற்பத்தி 0.6 சதவீத மிகச் சிறிய சுருக்கமும் பதிவாகியுள்ளது. 2023 ஆம் ஆண்டில் இயந்திரங்கள் மற்றும் உபகரணங்களின் உற்பத்தி 15.1 சதவீதமும், தளபாடங்கள் உற்பத்தி 7.8 சதவீதமும், மற்றும் பிற தயாரிப்புத் துறை மற்றும் பழுதுபார்ப்பு மற்றும் நிறுவல் உப துறை 2023 ஆம் ஆண்டில் 15.6 சதவீதத்தினாலும் சுருங்கியது. அத்துடன், மேலும் கைத்தொழில்துறை நடவடிக்கைகளில் காணப்பட்ட ஒட்டுமொத்த பலவீனம் காரணமாக 2023 ஆம் ஆண்டில் மின்சாரம், எரிவாயு, நீராவி மற்றும் குளிருட்டல் ஆகியவற்றின் வழங்கலும் 2.3 சதவீதத்தினால் சுருங்கியது.

நிர்மாணம்

நிர்மாணத் துறையைப் பொறுத்தளவில் பெறுமதி சேர்க்கை அடிப்படையில், 2022 ஆம் ஆண்டில் 20.9 சதவீதம் சுருங்கியதைத் தொடர்ந்து, வதிவிட மற்றும் வர்த்தகத் துறைகளில் குறைவான கேள்வி மற்றும் அரசாங்கத்தால் நிதியளிக்கப்பட்ட திட்டங்களின் இடைநிறுத்தம் ஆகியவை காரணமாக கட்டுமானத் தொழில் 2023 ஆம் ஆண்டில் 20.8 சதவீதத்தினால் கணிசமாக சுருங்கியது. ஒப்பந்ததாரர் கட்டண உயர்வு மற்றும் தொழிலாளர் செலவுகள், செலவழிப்பு வருமானம் இல்லாமை, முடிக்கப்பட்ட திட்டங்களுக்கான காலதாமதமான பணக் கொடுப்பனவு மற்றும் அதிக கடன் வீதங்கள் சில கட்டுமானத் திட்டங்கள் நடந்துகொண்டிருக்கும் வேலையை இடைநிறுத்துவதற்கு அல்லது புதிய திட்டங்களைத் தொடங்குவதை ஒத்திவைக்க காரணமாகியிருந்தன.

சேவைகள் துறை

சேவைகள் துறையானது, பெறுமதி சேர்க்கை அடிப்படையில் 2022 ஆம் ஆண்டில் 2.6 சதவீத சுருக்கத்துடன் ஒப்பிடும்போது, நிகழ்ச்சி நிரலாக்கம் மற்றும் ஒளிபரப்பு நடவடிக்கைகள் மற்றும் ஒலி-ஒளி பரப்புத் தயாரிப்பு, தொலைத்தொடர்பு, தகவல் தொழில்நுட்ப நிரலாக்கம் மதியுரை மற்றும் தொடர்புடைய செயற்பாடுகள் நிதிச் சேவை நடவடிக்கைகள் மற்றும் துணை நிதிச் சேவைகள், வதிவிட உரிமை, பொது நிருவாகம் மற்றும் பாதுகாப்பு, கட்டாய சமூகப் பாதுகாப்பு மற்றும் மனித சுகாதார நடவடிக்கைகள், குடியிருப்பு பராமரிப்பு மற்றும் சமூகப் பணி நடவடிக்கைகள் உட்பட

அட்டவணை 2.5 | தெரிவு செய்யப்பட்ட கைத்தொழில் ஏற்றுமதிகளின் செயலாற்றுகை

ஐ.அ.டொ.மில்

விபரம்	2016	2017	2018	2019	2020	2021	2022	2023(அ)
உணவு குடிபானங்கள் மற்றும் புகையிலை	324	393	462	447	464	587	520	539
விலங்குணவு	68	80	108	129	103	149	171	146
புடவைகள் மற்றும் ஆடைகள்	4,884	5,032	5,318	5,596	4,423	5,435	5,952	4,879
இறப்பர் உற்பத்தி	768	835	875	866	786	1050	977	902
இரத்தினக்கல், வைரம், ஆபரணங்கள்	274	258	278	306	181	277	451	500
இயந்திரங்கள், இயந்திரவியல் உபகரணங்கள்	318	371	435	400	338	501	581	598
போக்குவரத்து உபகரணங்கள்	131	162	120	146	71	148	129	149
பெற்றோலிய உற்பத்திகள்	287	434	622	521	374	506	568	539
இரசாயன உற்பத்திகள்	126	146	167	176	173	223	224	194
மரம் மற்றும் அச்சுத்தொழில் உற்பத்திகள்	117	139	141	129	99	130	137	114
தோற்பொருள், பயண பொருட்கள், பாதணிகள்	166	158	148	103	54	58	86	71
பிளாஸ்ரீக் மற்றும் பினாஸ்ரிக் பொருட்கள்	66	75	78	73	176	79	61	56
அடிப்படை உலோகம் உலோகப் பொருட்கள்	90	116	165	177	111	156	177	178
மட்பாண்ட உற்பத்திகள்	34	34	31	30	24	37	38	34
ஏனைய கைத்தொழில் ஏற்றுமதிகள்	288	309	311	326	295	361	395	378
மொத்தம்	**7,940**	**8,542**	**9,258**	**9,426**	**7,672**	**9,702**	**10,465**	**9,278**

மூலம் இலங்கை மத்திய வங்கி

(அ) தற்காலிகமானது

அட்டவணை 2.6 | சேவைதுறையில் தெரிவு செய்யப்பட்ட சுட்டிகள்

சுட்டிகள்	2019	2020(அ)	2021(அ)	2022(அ)	2023(ஆ)
துறைமுக சேவைகள்					
வருகைதந்த சரக்கு கப்பல்கள் *	4,697	4,337	4,180	4,073	4,823
கையாளப்பட்ட மொ.சரக்குகள் (மொ.தொ "000)	106,979	102,908	109,369	100,372	103,791
மொ. கொள்கலன் கையாடல் (மொ.கொ.கை "000) (இ)	7,228	6,855	7,249	6,862	6,950
வழிமாற்றல் செய்யப்பட்ட கொள்கலன்கள் ** (மொ.கொ.கை "000)	5,955	5,765	6,050	5,832	5,960
தொலைத்தெடர்புத் துறை					
நிலையான தொலைபேசி இணைப்புகள் (எண் "000)	1,245***	2,613	2,852	2,651	2,308
செல்லிட தொலைபேசிகள் (எண் "000)	32,884	28,739	29,959	28,838	28,986
கம்பியல்லாத தொலைபேசி (எண் "000)	1,055	1,367	1,587	1,388	1,163
இணையம், மின்னஞ்சல் வாடிக்கையாளர்கள் ("000) (ஈ)	13,408	17,524	22,106	21,668	22,864
சுகாதாரத்துறை					
தனியார் வைத்தியசாலைகள்	209	217	243	250	த.இ.
அரசாங்க கைத்தியசாலைகள்	603	609	618	651	த.இ.
கட்டில்களின் எண்ணிக்கை (அரசாங்க)	77,964	77,121	78,228	89,903	89,786
வைத்தியர்களின் எண்ணிக்கை (அரசாங்க)	18,130	18,218	20,209	21,045	21,796
தாதியர்களின் எண்ணிக்கை (அரசாங்க)	38,276	37,133	39,091	50,516	39,275
வங்கித்துறை					
வங்கிக் கிளைகள், பிற விற்பனை நிலையங்கள்	7,390	7,406	7,369	7,392	7,474
பாவனையிலுள்ள கடன் அட்டைகள்	1,854,103	1,984,525	2,054,985	2,054,896	1,987,857
பதிவு செய்யப்பட்ட நிதிக் கம்பனிகள்	42	40	39	36	33
பதிவு செய்யப்பட்ட குத்தகைக் கம்பனிகள்	4	3	3	1	1
சுற்றுலாத்துறை					
சுற்றுலா பயணிகளின் வருகை	1,913,702	507,704	194,495	719,978	1,487,303
சுற்றுலா சம்பாத்தியம் (ஐ.அ.டொ.மில்)	3,607	682	507	1,136	2,068
வருடாந்த அறை பயன்பாட்டு வீதம்	57.1	15.0	18.6****	30.4	த.இ.
போக்குவரத்து சேவைகள் (புதிய பதிவுகள்)					
பேரூந்துகள்	1,613	578	281	404	685
கார்கள்	38,232	21,021	3,495	1,489	1816
இரட்டை நோக்க வாகனங்கள்*****	13,459	9,532	771	760	586
பொருட்கள் போக்குவரத்து வாகனங்கள் - லொறிகள்	5,223	3,941	2,593	940	523
மோட்டார் சைக்கிள்கள்	284,301	151,634	8,011	9,060	20,200
முச்சக்கர வண்டிகள்	15,490	7,150	2,093	36	60
தரை வாகனங்கள் - ட்ரக்டர்கள்	5,696	6,025	8,272	2,725	2,784
தரை வாகனங்கள் - பெட்டிகள்	1,970	2,277	4,344	2,560	1,226

மூலம்: இலங்கை துறைமுக அதிகார சபை, இலங்கை தொலைத் தொடர்புகள் ஒழுங்குபடுத்தல் ஆணைக்குழு, சுகாதார மற்றும் சுதேச மருத்துவ அமைச்சு, மோட்டார் வாகன போக்குவரத்து திணைக்களம், இலங்கை சுற்றுலா அபிவிருத்தி அதிகார சபை, இலங்கை மத்திய வங்கி

(அ) திருத்தப்பட்ட

(ஆ) தற்காலிகமானது

(இ) காங்கேசன்துறை உள்ளடங்கலாக

(ஈ) செல்லிட இணையதள வசதிகள் உள்ளடங்கலாக

(உ) 2023 யூன் இறுதியில் உள்ளவாறு

* த.இ. தகவல் இல்லை

** மீள் ஏற்றுதல் உள்ளடங்கலாக

*** நிலையான கம்பியற்ற தொலைபேசி நீங்கலாக

**** 1ஆம் நிலை/2ஆம் நிலை மற்றும் பிற பாதுகாப்பான விடுதிகளில்

***** ஒற்றை வண்டிகள் நீங்கலாக

நிலைச் சொத்து நடவடிக்கைகளின் எதிர்மறை வளர்ச்சி காரணமாக 2023 ஆம் ஆண்டில் 0.2 சதவீத மிதமான சுருக்கத்தினைப் பதிவுசெய்தது. எவ்வாறாயினும், மொத்த மற்றும் சில்லறை வர்த்தகம், பொருட்கள் மற்றும் பயணிகளின் போக்குவரத்து, அஞ்சல் மற்றும் கூரியர் நடவடிக்கைகள், தங்குமிடம், உணவு மற்றும் குடிபான சேவை நடவடிக்கைகள், காப்புறுதி, மீள்காப்புறுதி மற்றும் ஓய்வூதிய நிதி, தொழில்முறை சேவைகள், கல்வி மற்றும் பிற தனிப்பட்ட சேவை நடவடிக்கைகள் 2023 ஆம் ஆண்டில் சாதகமான வளர்ச்சியைப் பதிவு செய்துள்ளன.

மொத்த விற்பனை மற்றும் சில்லறை வர்த்தகம்

பேரினப் பொருளாதார நிலைமைகளின் குறிப்பிடத்தக்க ஸ்திரத்தன்மையைத் தொடர்ந்து ஆண்டின் பிற்பகுதியில் பண்டிகைக் காலங்களில் மொத்த மற்றும் சில்லறை வர்த்தகம் தொடர்பான வர்த்தக நடவடிக்கைகளில் அதிகரிப்பு ஏற்பட்டமையால் 2022 ஆம் ஆண்டில் 0.03 சதவீத விளிம்பு வளர்ச்சியுடன் ஒப்பிடுகையில், பெறுமதி சேர்க்கை அடிப்படையில், மொத்த மற்றும் சில்லறை வர்த்தக நடவடிக்கைகள் 2023 ஆம் ஆண்டில் 0.14 சதவீதத்தினால் மிதமாக அதிகரித்தன.

பொருட்கள் மற்றும் பயணிகள் போக்குவரத்து

2022 ஆம் ஆண்டில் 2.9 சதவீத வளர்ச்சியுடன் ஒப்பிடுகையில், முக்கியமாக பொருளாதார நெருக்கடியிலிருந்து மீண்டவுடன் அதிகரித்த பொருளாதார நடவடிக்கைகள் காரணமாக பெறுமதி சேர்க்கை அடிப்படையில் போக்குவரத்து உப துறையானது 2023 ஆம் ஆண்டில் 3.9 சதவீதத்தினால் விரிவடைந்தது. 2023 ஆம் ஆண்டில் கணிசமான அளவு அதிக எரிபொருள் செலவுகளுக்கு மத்தியில் இரயில் போக்குவரத்திற்கான கேள்வி அதிகரித்தமையைப் பிரதிபலிக்கும் வகையில் இலங்கை புகையிரதப் பகுதியால் இயக்கப்படும் பயணிகள் கிலோமீற்றர்கள் 6.7 சதவீதத்தால் அதிகரித்த அதேவேளை, இலங்கை போக்குவரத்து சபையினால் இயக்கப்படும் பயணிகள் கிலோமீற்றர்கள் 4.6 வீதத்தால் சுருங்கியது. சுற்றுலாப் பயணிகளின் வருகை அதிகரித்தமையால் ஸ்ரீலங்கன் எயார்லைன்ஸ் விமானச் சேவை ஊடாகப் பயணிக்கும் பயணிகளின் கிலோமீற்றர்களும் 10.1 சதவீதத்தால் கணிசமாக மேம்பட்டுள்ளன. இருப்பினும், முக்கியமாக உலகளாவிய வர்த்தக அளவுகளின் மந்தநிலை காரணமாக சரக்குக் கையாளல் நடவடிக்கைகள் 2023 ஆம் ஆண்டில் 10 சதவீதத்தினால் சுருங்கியது. மேலும், 2023 ஆம் ஆண்டில் இறக்குமதிக் கட்டுப்பாடுகள் தொடர்ந்த போதிலும் மோட்டார் வாகனங்களின் புதிய பதிவு மிகக் குறைந்த தளத்திலிருந்து 36 சதவீதத்தினால் அதிகரித்தது.

தங்குமிடம், உணவு மற்றும் குடிபான சேவைகளின் செயற்பாடுகள்

2022 ஆம் ஆண்டில் 27 சதவீத கணிசமான அதிகரிப்புடன் ஒப்பிடுகையில், சுற்றுலா தொடர்பான நடவடிக்கைகள் அதிகரித்ததன் காரணமாக, பெறுமதி சேர்க்கை அடிப்படையில் தங்குமிடம், உணவு மற்றும் குடிபான சேவை நடவடிக்கைகள் 2023 ஆம் ஆண்டில் 26 சதவீதத்தினால் விரிவடைந்துள்ளன.

நிதி, காப்புறுதி மற்றும் நிலைச்சொத்து செயற்பாடுகள்

2022 ஆம் ஆண்டில் 15.4 சதவீதமாகக் காணப்பட்ட சுருக்கத்துடன் ஒப்பிடும்போது, பெறுமதி சேர்க்கை நியதிகளில் நிதி மற்றும் நிலைச் சொத்து நடவடிக்கைகளில் ஏற்பட்ட சுருக்கங்கள் காரணமாக வதிவிடங்களின் உரிமை உட்பட நிதி, காப்புறுதி மற்றும் நிலைச் சொத்து நடவடிக்கைகள் 2023 ஆம் ஆண்டில் 5.6 சதவீதத்தால் சுருங்கியது. 2022 ஆம் ஆண்டில் பதிவுசெய்யப்பட்ட 11.1 சதவீதத்தின் சுருக்கத்தைத் தொடர்ந்து, முக்கியமாக வாகன இறக்குமதி மீதான கட்டுப்பாடுகள் குத்தகை மற்றும் வாடகைக்கு வாங்குதல் போன்ற துணைத் துறையின் முக்கிய வர்த்தகத்தினைத் தொடர்ந்து பாதித்ததால் நிதி மற்றும் துணை நிதிசார் நடவடிக்கைகள் 2023 ஆம் ஆண்டில் 10 சதவீதத்தினால் வீழ்ச்சியடைந்தன. 2022 ஆம் ஆண்டில் 12.1 சதவீதமாகக் காணப்பட்ட சுருக்கத்துடன் ஒப்பிடும்போது, வதிவிடவுரிமை உட்பட நிலைச் சொத்து நடவடிக்கைகள், ஆண்டின் முதல் பாதியில் தனியார் கடனின் சுருக்கம் மற்றும் மூலப்பொருள் பற்றாக்குறையுடன், அதிக உழைப்புச் செலவு காரணமாகவும், 2023 ஆம் ஆண்டில் 5.9 சதவீதத்தினால் சுருங்கியது. எவ்வாறாயினும், 2022 ஆம் ஆண்டில் 47 சதவீதத்தினாலான கடுமையான சுருக்கத்துடன் ஒப்பிடும்போது, முக்கியமாக காப்புறுதிக் கொள்கைகளின் மீள்மதிப்பீடு காரணமாக காப்புறுதி, மீள்காப்புறுதி மற்றும் ஓய்வூதிய நிதிய நடவடிக்கைகள் 2023 ஆம் ஆண்டில் 26 சதவீதத்தினால் கணிசமாக வளர்ச்சியடைந்தன.

ஏனைய சேவை செயற்பாடுகள்

தொலைத்தொடர்பு நடவடிக்கைகளில், 2022 ஆம் ஆண்டில் 6.5 சதவீத வளர்ச்சியுடன் ஒப்பிடும்போது 2023 ஆம் ஆண்டில் பெறுமதி சேர்க்கை நியதியில் 2.2 சதவீதம் குறைந்துள்ளது. தகவல் தொழில்நுட்ப நிரலாக்கல், மதியுரை மற்றும் தொடர்புடைய செயற்பாடுகளில் 2022 ஆம் ஆண்டில் 2.3 சதவீதத்தினாலான சரிவுடன் ஒப்பிடும்போது, உள்நாட்டு மற்றும் உலகளாவிய கேள்வியின் வீழ்ச்சி காரணமாக 2023 ஆம் ஆண்டில் 21.4 சதவீதத்தால் கணிசமாக சுருங்கியது. 2022 ஆம் ஆண்டில் காணப்பட்ட 17.7 சதவீத குறிப்பிடத்தக்க சுருக்கத்துடன் ஒப்பிடும்போது 2023 ஆம் ஆண்டில் தொழில்முறை சேவைகள் 2.4 சதவீதத்தினால் சற்று அதிகரித்தது. 2022 ஆம் ஆண்டில் 11.4 சதவீத சுருக்கத்துடன் ஒப்பிடும்போது 2023 ஆம் ஆண்டில் நிரலாக்க மற்றும் ஒளிபரப்பு நடவடிக்கைகள், ஒலி மற்றும் ஒளிப்பட தயாரிப்பு ஆகியவை 2.1

அட்டவணை 2.7 | உள்நாட்டு கேள்வி, வழங்கல் மற்றும் வர்த்தக மீதி(அ)

விபரம்	தற்போதைய சந்தை விலைகள் (ரூபா. பில்.)			மாற்றம் (%)			மொ.உ.உ. உற்பத்தி சதவீதத்தில்		
	2021(ஆ)	2022(இ)	2023(இ)	2021	2022(ஆ)	2023(இ)	2021	2022(ஆ)	2023(இ)
உள்நாட்டுக் கேள்வி	**18,901**	**24,921**	**28,042**	**32.3**	**31.9**	**12.5**	**107.3**	**103.6**	**101.5**
நுகர்வு	12,434	18,038	21,052	34.3	45.1	16.7	70.6	75.0	76.2
தனியார்	10,770	16,311	19,159	39.0	51.5	17.5	61.1	67.8	69.3
அரசாங்கம்	1,665	1,727	1,893	3.8	3.8	9.6	9.5	7.2	6.9
முதலீடு	6,467	6,883	6,991	28.4	6.4	1.6	36.7	28.6	25.3
தேறிய வெளிநாட்டு கேள்வி (வர்த்தக மீதி)	**-1,301**	**-857**	**-413**	**34.1**	**34.1**	**-51.9**	**-7.4**	**-3.6**	**-1.5**
பொருட்கள் சேவைகள் ஏற்றுமதி	2,980	5,188	5,634	74.1	74.1	8.6	16.9	21.6	20.4
பொருட்கள் சேவைகள் இறக்குமதி	4,281	6,045	6,047	41.2	41.2	0.0	24.3	25.1	21.9
உள்நாட்டு வழங்கல் = மொ.உ.உற்பத்தி	**17,612**	**24,064**	**27,630**	**37.2**	**36.6**	**14.8**	**100.0**	**100.0**	**100.0**

மூலம்: தொகைமதிப்பு மற்றும் புள்ளிவிபரத் திணைக்களம், இலங்கை மத்திய வங்கி

(அ) தொகை மதிப்பு புள்ளிவிபரவியல் திணைக்களத்தின் 2010 ஆம் ஆண்டை அடிப்படையாக கொண்ட மொ.உ.உ. மதிப்பீட்டை அடிப்படையாகக் கொண்டது.

(ஆ) திருத்தப்பட்டது

(இ) தற்காலிகமான

அட்டவணை 2.8 | திரட்டிய வழங்கல் மற்றும் பொருட்கள், சேவைகளின் பயன்பாடு (அ)

விடயம்	(ரூபா.பில்) தற்போதைய சந்தை விலைகளில்			மாற்றம் (%)		மொ.உ.உ. % இல்	
	2021(ஆ)	2022(ஆ)	2023(இ)	2021/ 2022(ஆ)	2022/ 2023(ஆ)	2022(ஆ)	2023(இ)
திரட்டிய கேள்வி	**21,881**	**30,109**	**33,677**	**37.6**	**11.8**	**125.1**	**121.9**
உள்நாட்டு கேள்வி	18,901	24,921	28,042	31.8	12.5	103.6	101.5
வெளிநாட்டுக் கேள்வி = பொருட்கள், சேவைகளின் ஏற்றுமதி	2,980	5,188	5,634	74.1	8.6	21.6	20.4
						-	-
திரட்டிய வழங்கல்	**21,881**	**30,109**	**33,677**	**37.6**	**11.8**	**125.1**	**121.9**
மொத்த உள்நாட்டு உற்பத்தி	17,600	24,064	27,630	36.7	14.8	100.0	100.0
பொருட்கள் மற்றும் சேவைகளின் இறக்குமதி	4,281	6,045	6,047	41.2	0.0	25.1	21.9
						-	-
பொருட்கள் மற்றும் சேவைகளின் வர்த்தக இடைவெளி	-1,301	-857	-413	34.1	-51.9	-3.6	-1.5
						-	-
திரட்டிய வழங்கலின் இறக்குமதிகளின் பங்கு (%)	19.6	20.1	18.0	-17.3	-10.6	0.1	0.1

மூலம்: தொகை மதிப்பு புள்ளிவிபரத் திணைக்களம், இலங்கை மத்திய வங்கி

(அ) தொகைமதிப்பு மற்றும் புள்ளிவிபரத் திணைக்களத்தின் 2010 மொ.உ.உ. மதிப்பீடுகளை அடிப்படை ஆண்டாகக் கொண்ட தரவுகள்

(ஆ) திருத்தியமைக்கப்பட்ட

(இ) தற்காலிகமானது

சதவீதத்தினால் சற்று குறைந்துள்ளது. மனித சுகாதார நடவடிக்கைகள், வதிவிடப் பராமரிப்பு மற்றும் சமூகப் பணி நடவடிக்கைகள் 2023 ஆம் ஆண்டில் 0.7 சதவீதத்தினால் சற்று குறைந்துள்ளது. இது 2022 ஆம் ஆண்டில் 8.7 சதவீத சுருக்கத்தினைப் பதிவுசெய்தது. கல்வி, பிற தனிப்பட்ட சேவைகள் மற்றும் தபால் மற்றும் கூரியர் சேவைகள் ஆகியவை ஒட்டுமொத்த பொருளாதார வளர்ச்சிக்கு சாதகமாகப் பங்களித்த அதேவேளை, 2023 ஆம் ஆண்டில் பாதுகாப்பு உப துறை ஒட்டுமொத்த பொருளாதார வளர்ச்சிக்கு எதிர்மறைப் பங்களிப்பினை வழங்கியது.

உள்நாட்டு கேள்வி மற்றும் நுகர்வு

2022 ஆம் ஆண்டில் பதிவுசெய்யப்பட்ட மொத்த கேள்வியாகிய ரூபா 24,921 பில்லியனுடன் ஒப்பிடும்போது, 2023 ஆம் ஆண்டில் நாட்டின் நுகர்வு மற்றும் முதலீட்டுச் செலவுகள் அடங்கிய உள்நாட்டுக் கேள்வியானது முக்கியமாக உயர்வான விலை மட்டங்களால் உந்தப்பட்டு தனியார் மற்றும் அரசாங்க நுகர்வு செலவினங்களின் அதிகரிப்பு காரணமாக நடைமுறைச் சந்தை விலையில் ரூபா 28,042 பில்லியன் வரை 12.5 சதவீதத்தினால் அதிகரித்தது.

பொருட்கள் மற்றும் சேவைகளின் ஏற்றுமதியைப் பொறுத்தவரை முக்கிய ஏற்றுமதி நாடுகளின் நாணயங்களுக்கு எதிராக இலங்கை ரூபாயின் பெறுமதி வீழ்ச்சியின் பயனால் 2023 ஆம் ஆண்டில் ரூபா 5,634 பில்லியனினைப் பதிவுசெய்தது. 2022 ஆம் ஆண்டில் காணப்பட்ட ரூபா 5,188 பில்லியனுடன் ஒப்பிடும் போது இத்தொகை 8.6 சதவீத அதிகரிப்பாகும். 2022 ஆம் ஆண்டில் ரூபா 6,045 பில்லியனாகக் காணப்பட்ட பொருட்கள் மற்றும் சேவைகளின் இறக்குமதிகள், இறக்குமதி கட்டுப்பாடுகள் மற்றும் குறைந்த இறக்குமதிக் கேள்வி காரணமாக 2023 ஆம் ஆண்டில் கிட்டத்தட்ட தேக்கமடைந்து ரூபா 6,047 பில்லியனைக் கொண்டிருந்தது. அதன்படி, நடைமுறை விலைகளில் தேறிய வெளிநாட்டுக் கேள்வி 2022 ஆம் ஆண்டில் பதிவு செய்த 34.1 சதவீதத்துடன் ஒப்பிடும்போது 2023 ஆம் ஆண்டில் 51.9 சதவீதத்தால் கணிசமாக மேம்பாடடைந்தது.

மொத்த நுகர்வானது 2023 ஆம் ஆண்டில் நடைமுறை சந்தை விலைகளில் ரூபா 21,052 பில்லியனினைப் பதிவுசெய்தது. இது 2022 ஆம் ஆண்டில் நடைமுறை சந்தை விலைகளில் காணப்பட்ட ரூபா 18,038 பில்லியனினை விட 16.7 சதவீத வளர்ச்சியாகும். மேலும் இந்த வளர்ச்சிக்கு உயர்ந்த நுகர்வோர் விலைகள் பங்களித்துள்ளன. இருப்பினும், குறைவான கொள்வனவு திறன் மற்றும் பேரினப் பொருளாதார கேள்வி முகாமைத்துவ நடவடிக்கைகள் காரணமாக 2023 ஆம் ஆண்டில் நிலையான விலைகளில், நுகர்வுச் செலவினம் சுருங்கியது. மொத்த நுகர்வில் 91 சதவீதத்தினைக் கொண்டுள்ள தனியார் நுகர்வில் 2022 ஆம் ஆண்டில் 51.3 சதவீத வளர்ச்சியுடன் ஒப்பிடுகையில், 2023 ஆம் ஆண்டில் நடைமுறை சந்தை விலைகளில் 17.5 சதவீத மிதமான அதிகரிப்பினை அடையப்பெற்றது. 2022 ஆம் ஆண்டில் 3.8 சதவீத வளர்ச்சியுடன் ஒப்பிடுகையில் அரசாங்க நுகர்வானது 2023 ஆம் ஆண்டில் நடைமுறை சந்தை விலைகளில் 9.6 சதவீதத்தால் வளர்ச்சியடைந்தது.

முதலீடு மற்றும் சேமிப்பு

நடைமுறை சந்தை விலைகளில் முதலீட்டுச் செலவினைப் பொறுத்தவரை, முதலீட்டுப் பொருட்களின் அதிகரித்த விலையைப் பிரதிபலிக்கும் வகையில் 2022 ஆம் ஆண்டில் 6.4 சதவீத வளர்ச்சியுடன் ஒப்பிடுகையில்,

வரைபு 2.5 | சேமிப்பு முதலீட்டு இடைவெளி

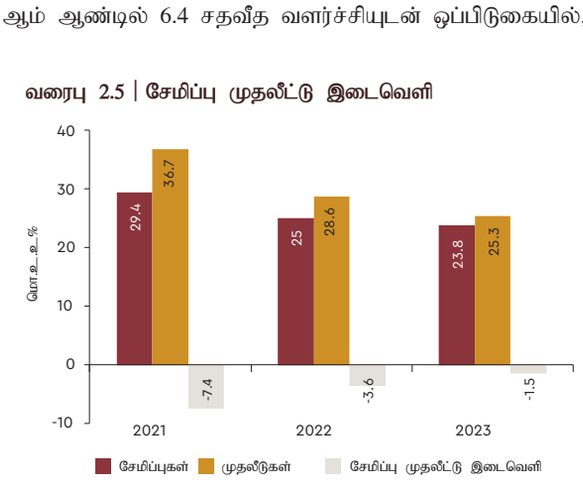

மூலம்: இலங்கை மத்திய வங்கி

அட்டவணை 2.9 | முதலீடுகளும் சேமிப்புகளும்

விடயம்	ரூபா.பில்.			மொ.உ.உ % இல்		
	2021(அ)	2022(அ)	2023(ஆ)	2021(அ)	2022(அ)	2023(ஆ)
உள்நாட்டு முதலீடு	**6,467**	**6,883**	**6,991**	**36.7**	**28.6**	**25.3**
உள்நாட்டு சேமிப்புக்கள்	**5,166**	**6,026**	**6,578**	**29.4**	**25.0**	**23.8**
தனியார்	6,456	7,566	8,229	36.7	31.4	29.8
அரசாங்கம்	-1,290	-1,540	-1,651	-7.3	-6.4	-6.0
முதலீடு, உள்நாட்டு சேமிப்பு இடைவெளி	**-1,301**	**-857**	**-413**	**-7.4**	**-3.6**	**-1.5**
வெளிநாட்டிலிருந்து தேறிய காரணி வருமானம் (இ)	-396	-631	-895	-2.2	-2.6	-3.2
தேறிய வெளிநாட்டு தனியார் மாற்றல்கள்	1,035	1,159	1,836	5.9	4.8	6.6
தேசிய சேமிப்புக்கள்	**5,805**	**6,554**	**7,519**	**33.0**	**27.2**	**27.2**

மூலம்: தொகை மதிப்பு புள்ளிவிபரத் திணைக்களம் மற்றும் இலங்கை மத்திய வங்கி
(அ) திருத்தியமைக்கப்பட்ட
(ஆ) தற்காலிகமானது
(இ) கொடுப்பனவு மீதி மதிப்பீடுகளுக்கான வித்தியாசம் தொகுப்பினுடைய தாமதம் காரணமாக ஏற்பட்டது.

2023 ஆம் ஆண்டில் ரூபா 6,991 பில்லியனாக 1.6 சதவீதத்தினால் மிதமாக அதிகரித்தது. அந்நியச் செலாவணிப் பற்றாக்குறை, வழங்கல் சங்கிலித் தடைகள் மற்றும் உள்நாட்டு நாணயத்தின் தேய்மானம் ஆகியவை முதலீட்டுப் பொருட்களின் விலை உயர்வுக்கு பங்களித்தன. இருப்பினும், முதலீடுகளை குறைவடையச் செய்யும் வகையில் வருடத்தின் பெரும்பகுதியில் காணப்பட்ட அதிக வட்டி வீதங்கள் காரணமாக நிலையான விலைகளில் முதலீட்டுச் செலவினம் சுருங்கியது.

நடைமுறை சந்தை விலைகளில் மொத்த நிலையான மூலதன உருவாக்கம் 2022 ஆம் ஆண்டில் 23.4 சதவீத வளர்ச்சியுடன் ஒப்பிடும்போது 2023 ஆம் ஆண்டில் 15.1 சதவீதத்தினால் குறைந்துள்ளது. ஆண்டு முழுவதும் தனியார் சேமிப்பில் ஏற்பட்ட அதிகரிப்பு காரணமாக உள்நாட்டு சேமிப்பில் 2022 ஆம் ஆண்டில் காணப்பட்ட 16.6 சதவீத வளர்ச்சியுடன் ஒப்பிடும்போது 2023 ஆம் ஆண்டில் 9.2 சதவீதம் அதிகரித்துள்ளது. எவ்வாறாயினும், மொத்த உள்நாட்டு உற்பத்தியின் சதவீதமாக உள்நாட்டு சேமிப்பினைப் பொறுத்தளவில், 2022 ஆம் ஆண்டில் 25 சதவீதத்துடன் ஒப்பிடும்போது 2023 ஆம் ஆண்டில் 23.8 சதவீதமாகக் குறைந்துள்ளது. ரூபாய் நியதிகளில், உலகின் எனைய நாடுகளின் தேறிய முதன்மை வருமானம் 2023 ஆம் ஆண்டில் 41.8 சதவீதத்தால் கணிசமாகச் சுருங்கிய அதே சமயம் உலகின் எனைய நாடுகளின் தேறிய நடைமுறை மாற்றல்கள் மீளாய்விற்கான ஆண்டில் 58.4 சதவிகிதத்தினால் கணிசமாக வளர்ச்சியடைந்தது. 2023 ஆம் ஆண்டில் தேசிய சேமிப்புக்கள் 14.7 சதவீத வளர்ச்சியைப் பதிவு செய்தது. இது மொத்த உள்நாட்டு உற்பத்தியில் 27.2 சதவீதமாகும்.

2.3 வெளிநாட்டுத் துறை

2023 ஆம் ஆண்டில் இலங்கையின் வெளிநாட்டுத் துறையானது வர்த்தகப் பற்றாக்குறையின் சுருக்கம், சுற்றுலாத்துறையின் வருமான அதிகரிப்பு மற்றும் தொழிலாளர்களின் பணவனுப்பல்களின் கணிசமான வரவு ஆகியவற்றுடன் சீராக மீட்சியடைந்துள்ளது. பல தசாப்தங்களுக்குப் பிறகு, சென்மதி நிலுவைக் கணக்கில் நடைமுறைக் கணக்கு மிகை பதிவு செய்யப்பட்டது. 2022 ஆம் ஆண்டில் ஐ.அ.டொ. 1.4 பில்லியன் பற்றாக்குறையுடன் ஒப்பிடும்போது, 2023

வரைபு 2.6 | ஏற்றுமதி இறக்குமதி வளர்ச்சி மற்றும் இறக்குமதி வர்த்தக மீதி (காலாண்டில்)

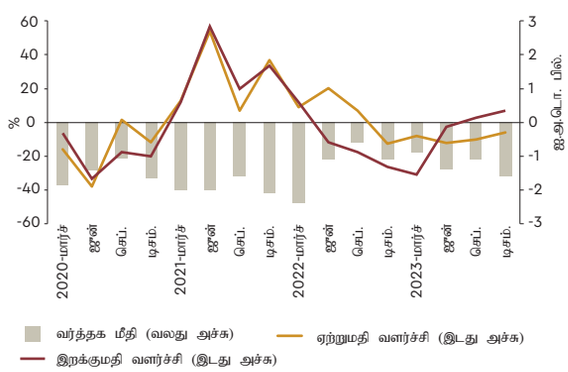

மூலம்: இலங்கை மத்திய வங்கி

ஆம் ஆண்டில் வெளிநாட்டு நடைமுறைக் கணக்கு ஐ.அ.டொ. 1.6 பில்லியன் மிகையைப் பதிவு செய்தது. அதற்கிணங்க, நடைமுறைக் கணக்கு மிகையானது 2023 ஆம் ஆண்டில் மொத்த உள்நாட்டு உற்பத்தியில் 1.8 சதவீதத்தினைப் பதிவுசெய்ததுடன் 2022 ஆம் ஆண்டில் நடைமுறைக் கணக்குப் பற்றாக்குறை மொத்த உள்நாட்டு உற்பத்தியில் 1.9 சதவீதமாகும். கடுமையான அரசிறைக் கொள்கை மற்றும் நாணயக் கொள்கையுடன் கூடிய பேரினப் பொருளாதாரக் கொள்கையின் மறுசீரமைப்பு,

அட்டவணை 2.10 | வெளிநாட்டு வர்த்தகம்

ரூபா. மில்லியன்

	2020	2021	2022	2023(அ)
ஏற்றுமதிகள்	**10,047**	**12,499**	**13,106**	**11,911**
விவசாய ஏற்றுமதிகள்	2,336	2,730	2,568	2,567
கைத்தொழில் ஏற்றுமதிகள	7,672	9,702	10,465	9,278
கனிப்பொருள் ஏற்றுமதிகள	25	45	50	38
வகைபடுத்தப்படாதவை	14	23	23	28
இறக்குமதிகள்	**16,055**	**20,637**	**18,291**	**16,811**
நுகர்வுப் பொருட்கள்	3,402	3,849	2,813	3,044
இடைநிலைப் பொருட்கள்	9,077	12,309	12,439	11,007
முதலீட்டுப் பொருட்கள்	3,563	4,463	3,031	2,745
வகைப்படுத்தப்படாதவை	14	17	9	16
வர்த்தகமீதி	**-6,008**	**-8,139**	**-5,185**	**-4,899**

மூலம் : இலங்கை மத்திய வங்கி
(அ) திருத்தியமைக்கப்பட்ட

வரைபு 2.7 | வர்த்தக மீதி

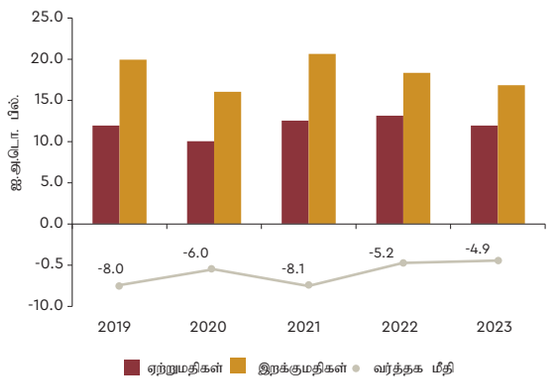

மூலம்: இலங்கை மத்திய வங்கி

வரைபு 2.8 | சென்மதி நிலுவை

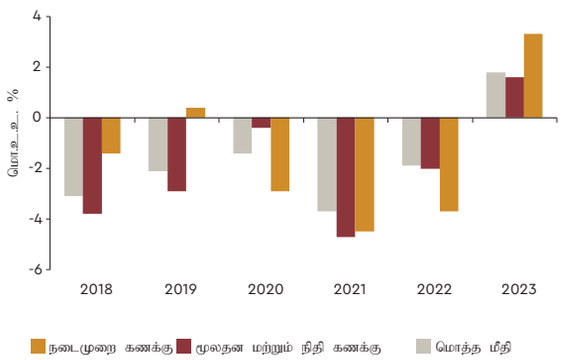

மூலம்: இலங்கை மத்திய வங்கி

செலவு-பிரதிபலிப்பு எரிசக்தி விலை நிர்ணயம் மற்றும் சந்தை உந்துதல் செலாவணி வீதங்கள் ஆகியவற்றுடன் சுற்றுலாத் துறை மற்றும் தொழிலாளர்கள் பணவனுப்பல் போன்ற முக்கிய வரவுகள் இந்த செயலாற்றுகைக்குப் பங்களித்தன. ஏற்றுமதிகளின் வருமானமானது முக்கிய ஏற்றுமதி பிராந்தியங்களிலிருந்து குறைவடைந்த கேள்வி மற்றும் புவிசார் அரசியல் மோதல்கள் தொடர்பான இடையூறுகள் காரணமாக 2022 ஆம் ஆண்டில் ஐ.அ.டொ. 13,106.4 மில்லியனுடன் ஒப்பிடுகையில் 2023 ஆம் ஆண்டில் 9.1 சதவீதத்தினால் வீழ்ச்சியடைந்து ஐ.அ.டொ. 11,910.7 மில்லியனினைக் கொண்டிருந்தது. இதற்கிடையில், 2023 ஆம் ஆண்டில் பிற்பகுதி வரை அத்தியாவசியமற்ற இறக்குமதிகளுக்கான கட்டுப்பாடுகள் காணப்பட்டமை மற்றும் பொருளாதாரத்தில் குறைவான கேள்வி ஆகியவற்றின் காரணமாக இறக்குமதிச் செலவினம் 2022 ஆம் ஆண்டில் ஐ.அ.டொ. 18,291.0 மில்லியனிலிருந்து 2023 ஆம் ஆண்டில் 8.1 சதவீதத்தினால் வீழ்ச்சியடைந்து ஐ.அ.டொ. 16,811.1 மில்லியனாக காணப்பட்டது. கொண்டிருந்தது. ஏற்றுமதி வருவாய்களில் காணப்பட்ட வீழ்ச்சியை விட இறக்குமதி செலவினங்களில் ஏற்பட்ட பெரிய சுருக்கத்துடன் 2023 ஆம் ஆண்டில் வர்த்தக பற்றாக்குறையானது 2022 ஆம் ஆண்டில் காணப்பட்ட ஐ.அ.டொ. 5,185 மில்லியனிலிருந்து ஐ.அ.டொ 4,900 மில்லியன் வரை சுருங்கியது.

சுற்றுலாத் துறையின் மூலம் ஈட்டப்பட்ட வருவாய்கள் அதிகரித்தமையால் 2022 ஆம் ஆண்டில் ஐ.அ.டொ. 2.1 பில்லியனாகக் காணப்பட்ட சேவைக் கணக்கு மிகை 2023 ஆம் ஆண்டில் ஐ.அ.டொ. 3.4 பில்லியன் வரை அதிகரித்தது. 2022 ஆம் ஆண்டில் ஐ.அ.டொ. 1.9 பில்லியனுடன் ஒப்பிடுகையில் முதன்மை வருமானக் கணக்குப் பற்றாக்குறையானது, வெளிநாட்டு கடன்கள் மற்றும் நிலுவைத் தொகைகளுக்கான அதிக வட்டி கொடுப்பனவுகளின் தாக்கத்தைப் பிரதிபலிக்கும் வகையில் 2023 ஆம் ஆண்டில் ஐ.அ.டொ. 2.6 பில்லியனினைப் பதிவுசெய்தது. 2022 ஆம் ஆண்டில் ஐ.அ.டொ. 2,806 பில்லியன் பற்றாக்குறையுடன் ஒப்பிடும்போது, நிதிக் கணக்கின் ஒட்டுமொத்த மீதி, மிதமான வெளிநாட்டு நேரடி முதலீடுகளின் உள்வரவுகள் காரணமாக 2023 ஆம் ஆண்டில் ஐ.அ.டொ. 2,826 மில்லியன் வரை அதிகரித்தது.

2022 ஆம் ஆண்டில் ஐ.அ.டொ. 69 மில்லியன் வரை காணப்பட்ட அரசாங்கப் பிணையச் சந்தைக்கான மொத்த வெளிநாட்டு வரவுகள் 2023 ஆம் ஆண்டில் ஐ.அ.டொ. 824 மில்லியனாக அதிகரித்தது. 2022 ஆம் ஆண்டில் ஐ.அ.டொ. 2,483 மில்லியனுடன் ஒப்பிடும்போது 2023 ஆம் ஆண்டில் வெளிநாட்டுப் படுகடன் சேவைக் கொடுப்பனவுகள் ஐ.அ.டொ. 2,589 மில்லியன் ஆகும். 2022, ஏப்பிரல் முதல் சில தேர்ந்தெடுக்கப்பட்ட படுகடன்

அட்டவணை 2.11 | சேவைகளிள் இறக்குமதி மற்றும் ஏற்றுமதி

ஐ.அ.டொ.மில்

விடயம்	இறக்குமதிகள்			ஏற்றமதிகள்		
	2021	2022	2023(அ)	2021	2022	2023(அ)
போக்குவரத்துச் சேவைகள்	256	333	732	608	676	1,550
கணனி மற்றும் தகவற்துறை	140	133	198	1,168	1,066	795
பிரயாணங்கள், சுற்றுலாத்துறை	239	244	152	507	1,136	2,068
தொலைத் தொடர்பாடல்	31	28	53	32	31	122
நிர்மாணம்	11	11	111	10	9	355
காப்புறுதி	37	36	51	20	19	35
நிதிச் சேவைகள்	102	96	57	95	92	64
ஏனைய வர்த்தக சேவைகள்	17	16	344	16	15	310
அரசாங்கச் செலவினம்	57	56	7	19	18	7
மொத்தம்	**890**	**953**	**1,705**	**2,475**	**3,062**	**5,306**

மூலம்: இலங்கை மத்திய வங்கி

(அ) தற்காலிகமானது

சேவைக் கொடுப்பனவுகளைத் தற்காலிகமாக நிறுத்தும் அரசாங்கத் தீர்மானத்தின் காரணமாக 2023 ஆம் ஆண்டில், வெளிநாட்டுக் கடன் சேவைக் கொடுப்பனவுகள் குறைவாகவே இருந்தன. எவ்வாறாயினும், பங்களாதேஷ் வங்கியின் இடமாற்று வசதிக்கான ஐ.அ.டொ. 200 மில்லியன், இந்திய ரிசர்வ் வங்கி இடமாற்று வசதியின் சில நிலுவையில் உள்ள கடன்கள் மற்றும் 2016 ஆம் ஆண்டு முதல் ஏற்பட்ட சர்வதேச நாணய நிதியத்தின் நீடிக்கப்பட்ட நிதி வசதித் திட்டத்தின் சில கடன்கள் உட்பட கடன் மறுசீரமைப்பு எல்லைக்கு வெளியே இருந்த சில கடன்களை இலங்கை மத்திய வங்கி மீள்கொடுப்பனவு செய்தது.

2022 ஆம் ஆண்டில் 719,978 நபர்களுடன் ஒப்பிடுகையில், 2023 ஆம் ஆண்டில் சுற்றுலாப் பயணிகளின் வருகை 1,487,303 நபர்களாக 106.6 சதவீதத்தினால் குறிப்பிடத்தக்க வகையில் அதிகரித்து சுற்றுலாத் துறையின் செயலாற்றுகை மேம்பாடடைந்தது. அதற்கிணங்க, சுற்றுலாத்துறையின் வருமானம் 2022 ஆம் ஆண்டில் ஐ.அ.டொ. 1,136 மில்லியனிலிருந்து 2023 ஆம் ஆண்டில் ஐ.அ.டொ. 2,068 மில்லியனாக 82 சதவீதத்தினால் அதிகரித்தது. மொத்த அலுவல்கள் ஒதுக்குகளைப் பொறுத்தவரை 2022 ஆம் ஆண்டின் இறுதியில் ஐ.அ.டொ. 1,898 மில்லியனிலிருந்து 2023, திசெம்பர் இறுதியில் ஐ.அ.டொ. 4,392 மில்லியனாக மேம்பாடடைந்ததுடன் மொத்த வெளிநாட்டு ஆதனங்கள் 2022 ஆம் ஆண்டின் இறுதியில் இறுதியில் ஐ.அ.டொ. 8.8 பில்லியனிலிருந்து 2023, இறுதியில் ஐ.அ.டொ. 12.5 பில்லியன் வரை அதிகரித்தது. மொத்த அலுவல்கள்

வரைபு 2.9 | ஏற்றுமதியின் வகுதிகள்

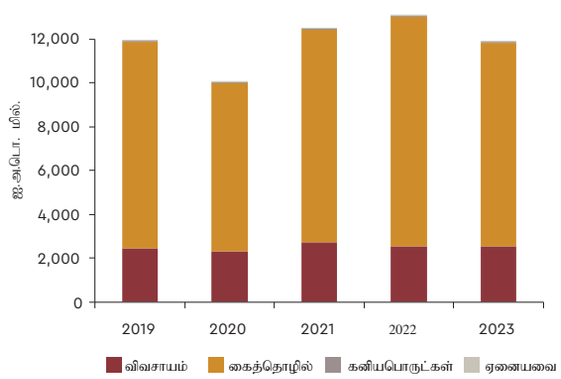

மூலம்: இலங்கை மத்திய வங்கி

வரைபு 2.10 |மொத்த ஏற்றுமதிகள் மற்றும் புடவை, தைத்த ஆடைகளின் ஏற்றுமதிகள்

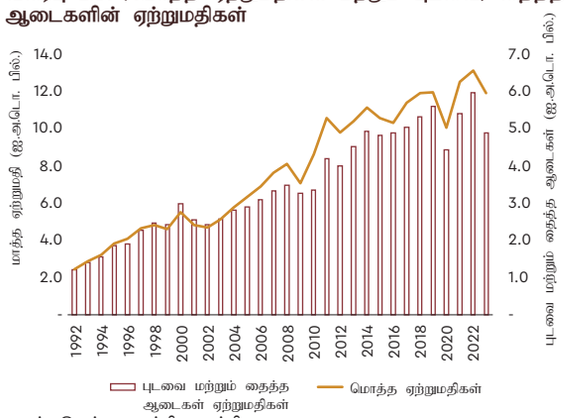

மூலம்: இலங்கை மத்திய வங்கி

ஒதுக்குகளின் அதிகரிப்பிற்கு, உள்நாட்டு அந்நியச் செலாவணி சந்தையில் இருந்து மத்திய வங்கியின் அந்நியச் செலாவணி கொள்வனவு மற்றும் சர்வதேச நாணய நிதியத்தின் நீடிக்கப்பட்ட நிதி வசதித் திட்டம், உலக வங்கி மற்றும் ஆசிய அபிவிருத்தி வங்கி ஆகியவற்றிலிருந்து பெறப்பட்ட வரவுகள் முக்கிய காரணமாக அமைந்தது. மொத்த உத்தியோகபூர்வ ஒதுக்குகள் சீனாவின் மக்கள் வங்கியின் ஐ.அ.டொ. 1.5 பில்லியன் வரையான இடமாற்று வசதியை உள்ளடக்கியுள்ளதுடன், இது பயன்பாட்டு நிபந்தனைகளுக்கு உட்பட்டதுமாகும். இலங்கை மத்திய வங்கியானது உள்நாட்டு அந்நியச் செலாவணி சந்தையில் இருந்து தேறிய அடிப்படையில், சுமார் ஐ.அ.டொ. 1.7 பில்லியன் அந்நியச் செலாவணியை 2023 ஆம் ஆண்டில் உள்வாங்கியது. 2022 ஆம் ஆண்டில் ஐ.அ.டொ. 2,806 மில்லியன் பற்றாக்குறையுடன் ஒப்பிடும்போது, 2023 ஆம் ஆண்டில் முழு மொத்த சென்மதி நிலுவை ஐ.அ.டொ. 2,826 மில்லியன் மிகையைப் பதிவு செய்தது. இலங்கை மத்திய வங்கியால் நடைமுறைப்படுத்தப்பட்ட சந்தை அடிப்படையிலான நாணய மாற்று வீதக் கொள்கையுடன் 2023 ஆம் ஆண்டில் அமெரிக்க டொலருக்கு எதிராக இலங்கை ரூபாயின் பெறுமதி 12.1 சதவீதத்தால் அதிகரித்தது.

ஏற்றுமதிகள்

ஏற்றுமதிச் சந்தைகளில் கேள்வியின் அளவு குறைந்தமை, புவிசார் அரசியல் மோதல்கள் தொடர்பான

அட்டவணை 2.12 | கைத்தொழில் ஏற்றுமதிகளின் பெறுமதி

ஐ.அ.டொ.மில்.

வகை	2018	2019	2020	2021	2022	2023(அ)
துணி வகைகள் ஆடைகள்	5,318	5,597	4,423	5,435	5,952	4,879
இறப்பர் உற்பத்திகள்	875	866	786	1,050	977	902
பெற்றோலியம் மற்றும் இரசாயணப் பொருட்கள்	622	521	374	506	568	539
இரத்தினம், வைரம், ஆபரணங்கள்	278	306	181	277	451	500
இயந்திர, பொறியியல் மற்றும் ஏனைய கைத்தொழில் ஏற்றுமதிகள்	435	400	338	501	581	598
உணவு, குடிபானங்கள், புகையிலை	462	447	464	587	520	539
ஏனைய கைத்தொழில் ஏற்றுமதிகள்	1,268	1,290	1,106	1,346	1,417	1,320
மொத்தம்	**9,258**	**9,426**	**7,672**	**9,702**	**10,465**	**9,278**

மூலம் : இலங்கைச் சுங்கம், வியாபார முதலீட்டு கொள்கை திணைக்களம் மற்றும் இலங்கை மத்திய வங்கி
(அ) தற்காலிகமானது

அட்டவணை 2.13 | விவசாய ஏற்றுமதிகளின் பெறுமதி

ஐ.அ.டொ.மில்.

வகை	2018	2019	2020	2021	2022	2023(அ)
தேயிலை	1,428.5	1,346.4	1,240.9	1,324.0	1,258.8	1,309.9
இறப்பர	31.6	24.2	30.1	42.0	41.4	28.0
தெங்கு	311.0	329.5	345.2	425.0	400.3	336.8
ஏனைய விவசாய ஏற்றுமதிகள்	542.4	499.2	530.2	665.0	598.5	629.6
கடலுணவு	265.8	262.5	189.8	274.0	269.0	262.2
மொத்தம்	**2,579.3**	**2,461.8**	**2,336.2**	**2,730.0**	**2,568.0**	**2,566.5**

மூலம் : இலங்கைச் சுங்கம், வியாபார முதலீட்டு கொள்கை திணைக்களம் மற்றும் இலங்கை மத்திய வங்கி
(அ) தற்காலிகமானது

இடையூறுகள் மற்றும் அதிகரித்த வாழ்க்கைச் செலவு மற்றும் முக்கிய ஏற்றுமதிச் சந்தைகளில் பொருளாதாரச் சரிவு ஆகியவற்றின் காரணமாக ஏற்றுமதிகளின் வருமானமானது 2022 ஆம் ஆண்டில் ஐ.அ.டொ. 13,106.4 மில்லியன் தொகையிலிருந்து 2023 ஆம் ஆண்டில் 9.1 சதவீதத்தினால் குறைந்து ஐ.அ.டொ. 11,910.7 மில்லியனினைக் கொண்டிருந்தது. அதற்கிணங்க, 2022 ஆம் ஆண்டில் ஐ.அ.டொ. 10,465.3 மில்லியனிலிருந்து 2023 ஆம் ஆண்டில் கைத்தொழில்துறை ஏற்றுமதிகளின் வருவாய் 11.3 சதவீதத்தினால் சரிந்து ஐ.அ.டொ. 9,277.7 மில்லியனாகக் காணப்பட்டது. விவசாய ஏற்றுமதிகளைப் பொறுத்த வரை 2022 ஆம் ஆண்டில் ஐ.அ.டொ. 2,568.0 மில்லியனிலிருந்து 2023 ஆம் ஆண்டில் 0.1 சதவிகிதத்தினால் குறைவடைந்து ஐ.அ.டொ. 2,566.5 மில்லியனாகவும், கனிம ஏற்றுமதிகள் 2022 ஆம் ஆண்டில் ஐ.அ.டொ. 50 மில்லியனிலிருந்து 2023 ஆம் ஆண்டில் ஐ.அ.டொ. 38.5 மில்லியன் வரை 23.1 சதவீதத்தினாலும் வீழ்ச்சியடைந்துள்ளது. மொத்த ஏற்றுமதி வருமானத்தில் 41 சதவீத பங்களிப்பினை வழங்கும் புடைவை மற்றும் ஆடை ஏற்றுமதிகள், 2022 ஆம் ஆண்டில் ஐ.அ.டொ. 5,952.0 மில்லியனிலிருந்து 2023 ஆம் ஆண்டில் ஐ.அ.டொ. 4,878.9 மில்லியன் வரை 18 சதவீதத்தினால் சரிவுற்றது. கைத்தொழில்துறையின் ஏற்றுமதி வருமானத்தில் குறிப்பிடத்தக்க வீழ்ச்சியை ஏற்படுத்தியமைக்கு ஐக்கிய அமெரிக்கா, ஐரோப்பிய ஒன்றியம் மற்றும் ஐக்கிய இராச்சியம் ஆகியவை உட்பட பிரதான சந்தைகளுக்கான ஏற்றுமதிகள் குறைவடைந்தமை முக்கிய காரணமாகும். மொத்த உள்நாட்டு உற்பத்தியின் சதவீதமாக ஏற்றுமதி வருமானமானது 2022 ஆம் ஆண்டில் 17.1 சதவீதத்திலிருந்து 2023 ஆம் ஆண்டில் 14.1 சதவீதமாகக் குறைவடைந்தது.

மொத்த ஏற்றுமதி வருமானத்தில் 78 சதவீத பங்களிப்பினை வழங்கிய கைத்தொழில்துறையின் ஏற்றுமதி வருமானத்தினைப் பொறுத்தவரை, 2022 ஆம் ஆண்டில் ஐ.அ.டொ. 10,465.3 மில்லியனுடன் ஒப்பிடுகையில், 2023 ஆம் ஆண்டில் ஐ.அ.டொ. 9,277.7 மில்லியன் வரை 11.3 சதவீதத்தினால் சரிவடைந்தது. புடைவை மற்றும் ஆடைகளின் ஏற்றுமதி வருமானம் 18.0 சதவீதத்தினால் குறைவடைந்து ஐ.அ.டொ. 4,878.9 மில்லியனாகவும் இறப்பர் உற்பத்திப் பொருட்கள் 7.7 சதவீதத்தினால் குறைவடைந்து 2023 ஆம் ஆண்டில் ஐ.அ.டொ. 902.2 மில்லியனாகவும் இருந்தமையே இதற்குக் காரணமாகும். மேலும், நிலக்கீழ் சேமிப்பு மற்றும் விமான எரிபொருட்களின் குறைவுற்ற விலை காரணமாக பெற்றோலியப் பொருட்களின் வருமானம் 2023 ஆம் ஆண்டில் 5.0 சதவீத்தினால் வீழ்ச்சியடைந்து ஐ.அ.டொ. 539.4 மில்லியனினைப் பதிவுசெய்தது. எவ்வாறாயினும், இயந்திர சாதனங்கள் மற்றும் பொறிமுறை உபகரணங்கள், இரத்தினக் கற்கள், வைரங்கள் மற்றும் ஆபரணங்கள் மற்றும் உணவு, பானங்கள் மற்றும் புகையிலை ஏற்றுமதி ஆகியவற்றிலிருந்து ஏற்றுமதி வருமானம் வளர்ச்சியடைந்தது.

விவசாய ஏற்றுமதிகளினைப் பொறுத்தவரை 2022 ஆம் ஆண்டில் ஐ.அ.டொ. 2,568.0 மில்லியனாகக் காணப்பட்ட விவசாய ஏற்றுமதிகள் தென்னை, இறப்பர் மற்றும் கடல் உணவுகள் ஆகியவற்றின் வருமானத்தின் வீழ்ச்சியுடன் 2023 ஆம் ஆண்டில் 0.1 சதவீத மிதமான வீழ்ச்சியுடன் ஐ.அ.டொ. 2,566.5 மில்லியனாகக் காணப்பட்டது. இருப்பினும், தேயிலை, வாசனைப் பொருட்கள், சிறு விவசாயப் பொருட்கள், தயாரிக்கப்படாத புகையிலை மற்றும் காய்கறிகள் ஆகியவற்றிலிருந்து ஏற்றுமதி வருமானம் அதிகரித்தது. தேயிலை ஏற்றுமதியின் அளவுகள் குறைவடைந்த போதிலும், 2023 ஆம் ஆண்டில் தேயிலையின் ஏற்றுமதி விலைகளின் அதிகரிப்புடன் 2022 ஆம் ஆண்டில் பதிவுசெய்த ஐ.அ.டொ. 1,258.8 மில்லியனிலிருந்து 4.1 சதவீதத்தினால் அதிகரித்து ஐ.அ.டொ. 1,309.9 மில்லியன் வரை தேயிலை ஏற்றுமதி வருமானம் அதிகரித்தது. இதற்கிடையில், கனிம ஏற்றுமதி வருவாயில் டைட்டானியம் தாதுக்களின் ஏற்றுமதி குறைந்ததன் காரணமாக 2022 ஆம் ஆண்டில் ஐ.அ.டொ. 50.0 மில்லியனிலிருந்து 2023 ஆம் ஆண்டில் ஐ.அ.டொ. 38.5 மில்லியன் வரை 23.1 சதவீத வீழ்ச்சியைக் கண்டுள்ளது. இருப்பினும், 2023 ஆம் ஆண்டில் வகைப்படுத்தப்படாத ஏற்றுமதி வருமானமானது ஐ.அ.டொ. 28.0 மில்லியன் வரை 20.8 சதவீதத்தினால் வளர்ச்சியடைந்தது.

இறக்குமதிகள்

இறக்குமதிகளின் செலவினத்தினைப் பொறுத்தளவில் 2022 ஆம் ஆண்டில் ஐ.அ.டொ. 18,291.0 மில்லியன் தொகையுடன் ஒப்பிடுகையில், 2023 ஆம் ஆண்டில் 8.1 சதவீதத்தினால் கணிசமாக குறைந்து ஐ.அ.டொ. 16,811.1 மில்லியனினைப் பதிவுசெய்தது. ஆண்டின் பெரும்பாலான காலப்பகுதியில் நடைமுறைப்படுத்தப்பட்ட அத்தியாவசியமற்ற பொருட்களின் இறக்குமதி மீதான தொடர்ச்சியான கட்டுப்பாடுகள், கேள்வி முகாமைத்துவக் கொள்கைகள், பொருளாதார நடவடிக்கைகளில் மந்தநிலை மற்றும் கொள்வனவுச் சக்தியில் வீழ்ச்சி ஆகியவை இறக்குமதி செலவினங்களின் சரிவுக்கு வழிவகுத்தன. 2022 ஆம் ஆண்டில் 23.8 சதவீதத்தினைப்

அட்டவணை 2.14 | இறக்குமதிகளின் பெறுமதி

ஐ.அ.டொ.மில்.

வகை	2019	2020	2021	2022	2023(අ)
நுகர்வுப் பொருட்கள்	**3,958.3**	**3,401.7**	**3,848.7**	**2,813.0**	**3,043.9**
உணவும் குடிபானங்களும்	1,426.9	1,554.4	1,666.5	1,607.9	1,693.0
சீனி	201.2	277.1	288.8	257.8	435.5
பால் மற்றும் பால் உற்பத்தி	311.9	333.8	317.7	225.3	273.7
ஏனைய உணவும் குடிபானங்களும்	913.8	943.5	1,060.0	1,124.8	983.8
உணவல்லாத வாசனைப் பொருட்கள்	2,529.6	1,847.3	2,182.2	1,205.1	1,350.9
வாகனங்கள்	815.7	282.9	12.8	11.7	27.7
வீட்டுப் பாவனைப் பொருட்கள்	206.6	174.2	257.1	85.5	72.4
மருத்துவ மற்றும் மருந்தக உற்பத்திகள்	552.6	595.5	882.5	533.4	667.0
வீட்டு உபகரணங்கள் மற்றும் தளபாடங்கள்	171.9	146.9	161.2	116.3	122.1
ஏனையவை	782.8	647.8	868.6	458.2	461.7
இடைநிலைப் பொருட்கள்	**11,369.6**	**9,076.5**	**12,308.9**	**12,438.8**	**11,006.6**
உரம்	221.4	258.9	158.2	275.9	235.0
பெற்றோலியம்	3,891.6	2,542.6	3,742.9	4,896.8	4,702.6
இரசாயண உற்பத்திகள்	831.5	831.5	1,074.4	966.2	814.7
காகிதம் மற்றும் காகித அட்டைகள்	457.3	383.1	468.9	465.9	412.4
கோதுமை மற்றும் சோளம்	346.4	384.4	418.3	303.1	338.2
புடவைகள் மற்றும் புடவைப்பொருட்கள்	2,909.4	2,335.1	3,066.9	3,065.2	2,371.2
வைரம் மற்றும் பெறுமதியான உலோகங்கள்	201.4	117.2	143.6	203.8	268.4
அடிப்படை உலோகம்	562.8	460.3	866.4	323.2	313.8
பிற இடைநிலைப் பொருட்கள்	1,947.8	1,763.4	2,369.3	1,938.7	1,550.3
முதலீட்டுப் பொருட்கள்	**4,602.6**	**3,563.2**	**4,462.7**	**3,030.5**	**2,744.6**
இயந்திர சாதனங்களும் உபகரணங்களும்	2,489.7	2,176.1	2,809.5	1,969.0	1,867.6
போக்குவரத்து உபகரணம;	596.6	348.3	398.5	132.1	98.5
கட்டிடப் பொருட்கள்	1,508.7	1,035.6	1,248.9	926.3	775.1
ஏனைய முதலீட்டுப் பொருட்கள்	7.6	3.2	5.8	3.0	3.3
வகைப்படுத்தப்படாத இறக்குமதிகள்	**8.3**	**14.0**	**17.1**	**8.8**	**16.0**
மொத்த இறக்குமதிகள்	**19,937.1**	**16,055.4**	**20,637.4**	**18,291.0**	**16,811.1**

மூலம்: இலங்கை மத்திய வங்கி
(அ)தற்காலிகமானது

பதிவுசெய்த மொத்த உள்நாட்டு உற்பத்தியின் சதவீதமாக இறக்குமதி செலவினம், 2023 ஆம் ஆண்டில் 19.9 சதவீதமாக குறைவடைந்தது.

நுகர்வோர் பொருட்கள் மீதான இறக்குமதிச் செலவினமானது உணவு மற்றும் பானங்கள் மற்றும் உணவு அல்லாத நுகர்வுப் பொருட்கள் ஆகிய இரண்டினதும் இறக்குமதி செலவினங்களின் அதிகரிப்பு காரணமாக 2023 ஆம் ஆண்டில் ஐ.அ.டொ. 3,043.9 மில்லியன் வரை அதிகரித்தது. இத் தொகையானது 2022 ஆம் ஆண்டில் பதிவுசெய்த ஐ.அ.டொ. 2,813.0 மில்லியனுடன் ஒப்பிடுகையில், 8.2 சதவீத அதிகரிப்பாகும். சர்க்கரை மற்றும் இனிப்புக்கள், காய்கறிகள் மற்றும் பால் பொருட்கள் மீதான இறக்குமதி செலவினம் அதிகரித்தமையால் 2022 ஆம் ஆண்டில் ஐ.அ.டொ. 1,607.9 மில்லியனாகக் காணப்பட்ட உணவு மற்றும் பானங்கள் மீதான இறக்குமதிச் செலவினம் 2023 ஆம் ஆண்டில் ஐ.அ.டொ. 1,693.0 மில்லியன் வரை 5.3 சதவீதத்தினாலான அதிகரிப்பினைக் கொண்டிருந்தது. எவ்வாறாயினும், தானியங்கள் மற்றும் ஆலைக் கைத்தொழில் உற்பத்திகளுக்கான செலவினம் 2022 ஆம் ஆண்டில் ஐ.அ.டொ. 430.5 மில்லியனிலிருந்து 2023 ஆம் ஆண்டில் 72.8 சதவீதத்தினால் ஐ.அ.டொ. 116.9 மில்லியன் தொகைக்கு வீழ்ச்சியடைந்தது. அரிசி இறக்குமதி அளவுகள் குறைவுற்றமை இவ் வீழ்ச்சிக்கு வழிவகுத்தது. மருத்துவ மற்றும் மருந்துப் பொருட்கள், வீட்டு உபகரணங்கள் மற்றும் தளபாடங்கள் மற்றும் தொலைத்தொடர்பு சாதனங்கள், குறிப்பாக கையடக்கத் தொலைபேசிகள் ஆகியவற்றின் இறக்குமதி செலவினங்களின் அதிகரிப்பு காரணமாக 2023 ஆம் ஆண்டில் உணவு அல்லாத நுகர்வுப் பொருட்களின் மீதான செலவினமானது 12.1 சதவீதத்தினால் அதிகரித்து ஐ.அ.டொ. 1,350.9 மில்லியன் தொகையைக் கொண்டிருந்தது. மேலும், தற்காலிகமாக இடைநிறுத்தப்பட்டிருந்த பொருட்களின் மீதான இறக்குமதி கட்டுப்பாடுகள் 2023, யூன், யூலை மற்றும் ஒற்றோபர் மாதங்களில் மூன்று கட்டங்களாக நீக்கப்பட்டதன் மூலம் உணவு அல்லாத நுகர்வோர் பொருட்களின் மீதான செலவினம் அதிகரித்தது.

2023 ஆம் ஆண்டில் மொத்த இறக்குமதியில் 65.5 சதவீத பங்கினைக் கொண்டுள்ள இடைநிலைப் பொருட்களின் இறக்குமதிச் செலவினம் ஐ.அ.டொ. 11,006.6 மில்லியன் ஆகும். இச் செலவினமானது எரிபொருள், புடைவைகள் மற்றும் புடைவை சார்ந்தவை மற்றும் இரசாயனப் பொருட்கள் ஆகியவற்றின் இறக்குமதியில் ஏற்பட்ட சரிவு காரணமாக 2022 ஆம் ஆண்டில் பதிவுசெய்த ஐ.அ.டொ. 12,438.8 மில்லியனினை விட 11.5 சதவீத வீழ்ச்சியைக் கொண்டிருந்தது. ஆண்டின் தொடக்கத்தில் காணப்பட்ட வறட்சி நிலை காரணமாக மின்சார உற்பத்திக்காக அதிக எரிபொருள் இறக்குமதி செய்யப்பட்டதன் தாக்கம் காரணமாகவும் மசகு எண்ணெய் மற்றும் நிலக்கரி

அட்டவணை 2.15 | சென்மதி நிலுவை: 2018 - 2023

ஐ.அ.டொ.மில்

விடயம்	2018	2019	2020	2021	2022(இ)	2023(ஆ)
வர்த்தக மீதி	**-10,343**	**-7,997**	**-6,008**	**-8,139**	**-5,185**	**-4,900**
ஏற்றுமதி	11,890	11,940	10,047	12,499	13,106	11,911
இறக்குமதி	22,233	19,937	16,055	20,637	18,291	16,811
சேவை (தேறிய)	**3,766**	**2,849**	**819**	**1,586**	**2,110**	**3,404**
பெறுகைகள்	8,374	7,474	3,035	2,475	3,062	5,416
கொடுப்பனவுகள்	4,608	4,625	2,216	889	953	2012
வருமானம் (தேறிய)	**-2,384**	**-2,462**	**-2,205**	**-1,959**	**-1,870**	**-2,564**
பெறுகைகள்	249	252	198	116	266	463
கொடுப்பனவுகள்	2,633	2,713	2,404	2,075	2,136	3,027
பொருட்கள், சேவைகள், வருமானம் (தேறிய)	**-8,962**	**-7,610**	**-7,394**	**-8,512**	**-4,945**	**-4,060**
நடைமுறை மாற்றல்கள் (தேறிய)	**6,163**	**5,766**	**6,207**	**5,228**	**3,496**	**5,619**
தனியார் மாற்றல்கள் (தேறிய)	6,155	5,757	6,194	5,221	3,493	5,599
பெறுகைகள் வெளிநாட்டு (ஊழிய) சம்பாத்தியம	7,015	6,717	7,104	5,491	3,789	5,970
கொடுப்பனவுகள்	860	960	910	270	296	371
உத்தியோகபூர்வ மாற்றல்கள் (தேறிய)	8	9	13	6	3	20
நடைமுறைக் கணக்கு	**-2,799**	**-1,843**	**-1,187**	**-3,284**	**-1,448**	**1,559**
மூலதன மற்றும் நிதிக் கணக்கு	**-3,364**	**-2,437**	**-232**	**-4,186**	**-1,549**	**1,367**
மூலதனக் கணக்கு	**14**	**23**	**28**	**25**	**19**	**63**
நடைமுறை மற்றும் மூலதனக் கணக்கு	**-2,785**	**-1,820**	**-1,159**	**-3,259**	**-1,429**	**1,622**
நிதிக் கணக்கு	**-3,378**	**-2,460**	**-260**	**-4,211**	**-1,569**	**1,304**
தவறுகள், தவிர்ப்புக்கள்	-593	-640	795	-952	-139	-318
முழு மொத்த மீதி (சென்மதி நிலுவை)	**-1,103**	**377**	**-2,328**	**-3,967**	**-2,806**	**2,826**
மொ.உ.உ.சதவீதம்						
வர்த்தக பற்றாக்குறை	-11.7	-9.5	-7.4	-9.2	-6.7	-5.8
நடைமுறைக் கணக்கு பற்றாக்குறை	-3.2	-2.2	-1.5	-3.7	-1.9	1.8

மூலம் : இலங்கை மத்திய வங்கி
(ஆ) திருத்தியமைக்கப்பட்ட
(இ) தற்காலிகமானது

ஆகியவற்றின் இறக்குமதி அளவுகள் அதிகரித்த போதிலும், மசகு எண்ணெய், சுத்திகரிக்கப்பட்ட பெற்றோலியம் மற்றும் நிலக்கரி ஆகியவற்றின் இறக்குமதி விலைகள் குறைவடைந்தமையால் 2023 ஆம் ஆண்டில எரிபொருள் இறக்குமதிக்கான செலவினமானது ஐ.அ.டொ. 4,702.6 மில்லியன் வரை 4.0 சதவீதத்தினால் குறைவடைந்தது.

அத்தியாவசியமற்ற இறக்குமதிகள் மீதான கட்டுப்பாடு மற்றும் கட்டுமானத் துறையில் பொருளாதார நடவடிக்கைகளின் மந்தநிலை ஆகியவற்றின் காரணமாக இயந்திர சாதனங்கள் மற்றும் உபகரணங்கள், கட்டுமானப் பொருட்கள் மற்றும் போக்குவரத்து உபகரணங்களின் இறக்குமதி செலவினங்களின் வீழ்ச்சியுடன், முதலீட்டு பொருட்களின் இறக்குமதி செலவினமானது 2022 ஆம் ஆண்டில் ஐ.அ.டொ. 3,030.5 மில்லியனிலிருந்து 9.4 சதவீதத்தினால் சரிவுற்று 2023 ஆம் ஆண்டில் ஐ.அ.டொ. 2,744.6 மில்லியன் தொகையைப் பதிவுசெய்தது. குறிப்பாக பொறியியல் உபகரணங்களுக்கான இறக்குமதிச் செலவினம் குறைந்தமையால் 2023 ஆம் ஆண்டில் இயந்திரங்கள் மற்றும் உபகரணங்களின் இறக்குமதிச் செலவினம் 5.1 சதவீதத்தினால் குறைந்து ஐ.அ.டொ. 1,867.6 மில்லியன் தொகையாகக் காணப்பட்டது. இதற்கிடையில், இரும்பு மற்றும் இரும்புருக்கு ஆகியவற்றின் இறக்குமதி செலவினங்கள் குறைந்ததன் காரணமாக 2023 ஆம் ஆண்டில் கட்டுமானப் பொருட்களின் இறக்குமதிச் செலவு 16.3 சதவீதத்தினால் குறைவடைந்து ஐ.அ.டொ. 775.1 மில்லியனாகக் காணப்பட்டது. 2023 ஆம் ஆண்டில் போக்குவரத்து உபகரணங்களுக்கான செலவினம் ஐ.அ.டொ. 98.5 மில்லியன் வரை 25.4 சதவீதத்தினால் வீழ்ச்சியடைந்த அதேவேளையில், ஏனைய முதலீட்டுப் பொருட்களின் செலவினம் 9.2 சதவீதத்தினால் அதிகரித்து ஐ.அ.டொ. 3.3 மில்லியனினைக் கொண்டிருந்தது.

சுற்றுலாத் துறையின் வருவாய்கள்

2022 ஆம் ஆண்டில் ஐ.அ.டொ. 1,136 மில்லியனுடன் ஒப்பிடுகையில், 2023 ஆம் ஆண்டில் சுற்றுலாத் துறையின் வருமானமானது குறிப்பாக இந்தியா, இரஷ்யா, ஐக்கிய இராச்சியம், ஜேர்மனி மற்றும் சீனா ஆகிய நாடுகளிலிருந்து சுற்றுலாப் பயணிகளின் வருகை அதிகரித்ததன் காரணமாக ஐ.அ.டொ. 2,068 மில்லியனினைப் பதிவுசெய்து 82 சதவீதத்தினால் கணிசமாக அதிகரித்தது. சுற்றுலாப் பயணிகளைப் பொறுத்தவரை 2022 ஆம் ஆண்டில் 719,978 நபர்களுடன் ஒப்பிடுகையில் 2023 ஆம் ஆண்டில் 1,487,303 நபர்கள் வரை 106.6 சதவீதத்தினால் அதிகரித்தது. 302,844 நபர்களின் வருகையுடன் இந்தியாவில் இருந்து அதிக எண்ணிக்கையிலான சுற்றுலாப் பயணிகளின் வருகை பதிவாகியுள்ளதுடன், இத் தொகையானது மொத்த சுற்றுலாப் பயணிகளின் வருகையில் 20.4 சதவீதமாகும். இலங்கைக்கு சுற்றுலா பயணிகள் வருகை தந்த இரண்டாவது பெரிய நாடாக இர்ஷியா விளங்கியது. இந்த நாட்டிலிருந்து 197,498 பயணிகள் வருகையளித்து மொத்த வருகைகளில் 13.8 சதவீத பங்களிப்பினை வழங்கினர். ஐக்கிய இராச்சியம், ஜேர்மனி, சீனா மற்றும் அவுஸ்திரேலியா ஆகியவை 2023 ஆம் ஆண்டில் அதிக சுற்றுலாப் பயணிகள் வருகை தந்த மற்ற முக்கிய நாடுகளாகக் காணப்பட்டதுடன் அவை முறையே 130,088 வருகைகள், 102,539 வருகைகள், 68,789 வருகைகள் மற்றும் 67,436 வருகைகளைப் பதிவுசெய்தன.

வரைபு 2.11 | தொழிலாளர் பணவலுப்பல்கள்

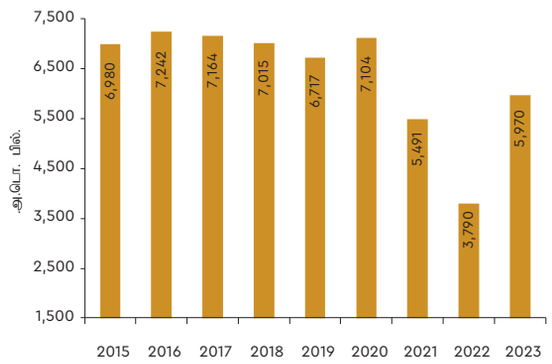

மூலம்: இலங்கை மத்திய வங்கி

தொழிலாளர் பணவனுப்பல்கள்

2023 ஆம் ஆண்டில் தொழிலாளர்களின் பணவனுப்பல்கள் ஐ.அ.டொ. 5,970 மில்லியன் ஆகும். இத் தொகையானது 2022 ஆம் ஆண்டில் பதிவுசெய்த ஐ.அ.டொ. 3,789 மில்லியனுடன் ஒப்பிடுகையில், 57.5 சதவீத குறிப்பிடத்தக்க அதிகரிப்பாகும். இவ் அதிகரிப்பிற்கு நிதித்துறை மற்றும் வெளிநாட்டுத் துறையின் ஸ்திரத்தன்மை மற்றும் வெளிநாட்டு வேலைக்கான அதிகப் புறப்பாடுகள் பங்களித்துள்ளன. இலங்கை மத்திய வங்கி மற்றும் இலங்கை வெளிநாட்டு வேலைவாய்ப்புப் பணியகம் ஆகியவை இணைந்து, உத்தியோகபூர்வ வழிகள் மூலம் அந்நிய செலாவணியை அனுப்ப வெளிநாட்டு ஊழியர்களை ஊக்குவிக்கும் வகையில் புலம்பெயர்ந்த தொழிலாளர் கடன் திட்டத்தை அறிமுகப்படுத்தின.

அட்டவணை 2.16 | வர்த்தக வங்கிகளினால் அளிக்கப்பட்ட முற்பணங்களும் நிலுவைக் கடன்களும் (அ)(ஆ)

ஐ.அ.டொ.மில்

விடயம்	2022(இ)	2023(ஈ)	2023/2022 % மாற்றம்
விவசாயம் மற்றும் மீன்பிடி	643.6	649.2	0.9
அவற்றில்			
தேயிலை	125.6	129.5	3.1
இறப்பர்	59.7	51.2	-14.3
தென்னை	29.3	28.8	-1.6
நெல்	34.5	41.1	19.2
மரக்கறி, பழங்கள், சிறு உணவுப் பொருட்கள்	35.4	33.0	-6.7
கால்நடை மற்றும் பாற்பண்ணை	40.9	42.6	4.3
மீன்பிடி	28.3	31.3	10.8
கைத்தொழில்	3,116.9	2,943.4	-5.6
அவற்றில்			
நிர்மாணம்	1,486.8	1422.6	-4.3
உணவு, குடிபாணங்கள்	218.3	206.0	-5.7
துணிவகைகள், ஆடைகள	316.0	277.8	-12.1
மரம் மற்றும் மர தயாரிப்பு	19.2	28.4	48.2
காகிதம் மற்றும் காகித தயாரிப்புகள்	20.2	27.0	34.1
கெமிக்கல், பெட்ரோலியம், மருந்து பொருட்கள்	174.7	177.7	1.7
உலோகம் அல்லாத கனிம பொருட்கள்	17.1	34.8	103.4
அடிப்படை உலோக பொருட்கள்	54.3	50.2	-7.6
தயாரிக்கப்பட்ட உலோகப் பொருட்கள், இயந்திரங்கள் மற்றும் போக்குவரத்து உபகரணங்கள்	143.3	157.4	9.9
பிற உற்பத்தி பொருட்கள்	667.0	561.5	-15.8
சேவைகள்	2,028.2	2,071.4	2.1
அவற்றில்			
மொத்த மற்றும் சில்லறை உபகரணங்கள்	555.0	600.8	8.3
சுற்றுலா	384.7	347.1	-9.8
நிதியியல் மற்றும் வியாபாரச் சேவைகள்	354.4	334.8	-5.5
போக்குவரத்து	66.7	57.9	-13.1
தொடர்பாடல் மற்றும் தகவல் தொழிநுட்பம்	71.9	130.3	81.2
அச்சிடுதல் மற்றும் வெளியிடுதல்	27.5	30.5	10.8
கல்வி	37.7	31.9	-15.3
சுகாதாரம்	139.8	116.8	-16.5
கப்பல் போக்குவரத்து, விமான போக்குவரத்து மற்றும் சரக்கு அனுப்புதல்	30.8	39.7	28.9
தனிப்பட்ட கடன்களும் முற்பணங்களும் (உ)	1,813.1	1,809.4	-0.2
அவற்றில்			
பாவணையாளர் உறுதி	360.5	319.9	-11.3
பொற்கடன் அடகு	411.0	546.7	33.0
கடனட்டைகள்	150.1	156.1	4.0
தனிப்பட்ட கல்வி	20.2	25.0	23.7
தனிப்பட்ட சுகாதாரம்	3.8	1.2	-69.4
ஏனையவை	867.6	760.6	-12.3
மொத்தம்	7,601.8	7,473.4	-1.7

மூலம் : இலங்கை மத்திய வங்கி

(அ) வர்த்தக வங்கிகளின் தனியார் துறைக்கடன் மற்றும் முற்பணங்களின் DBU மற்றும் OBU உள்ளடங்கலாக காலாண்டு ஆய்வுகளை அடிப்படையாக கொண்டுள்ளது.

(ஆ) கடன், மிகைப் பற்றுக்கள், ரசீதுகள், தள்ளுபடிகள் மற்றும் கொள்வனவுகள் உள்ளடங்கியும், பணச்சேகரிப்பு சம்பந்தமானவை தவித்தும் காணப்படுகின்றது

(இ) தற்காலிமானது

(ஈ) தனிப்பட்ட வீட்டுக் கடன்கள் நீங்கலாக, கைத்தொழிலின் கீழ் நிர்மாணத்தின் கீழ் வகைப்படுத்தப்பட்டதும் பாதுகாப்பு வலைத் திட்டம் தொடர்பான கடன்கள் உள்ளடங்கலாக

(உ) தொகுப்பு முறைகளின் வேறுபாடுகளின் காரணமாக காலாண்டு அடிப்படையிலான தனியார்துறைக்கான மொத்தக் கடன் கணக்கெடுப்பு நாணய கணக்கெடுப்பிலிந்து வேறுபடுவதற்கு காரணமாகும்.

இத்திட்டம் பணவனுப்பல் தொகையை மேலும் அதிகரிக்க வழிவகுத்தது. எவ்வாறாயினும், 2022 ஆம் ஆண்டில் 311,056 நபர்களின் மொத்தப் புறப்பாடுகளுடன் ஒப்பிடுகையில் 2023 ஆம் ஆண்டில் 297,656 நபர்களாக வெளிநாட்டு வேலைக்கான மொத்தப் புறப்பாடுகள் பதிவாகியுள்ளன.

வரைபு 2.12 | ஒதுக்குப்பணம் மற்றும் தனியார் துறைக்கான வளர்ச்சி.

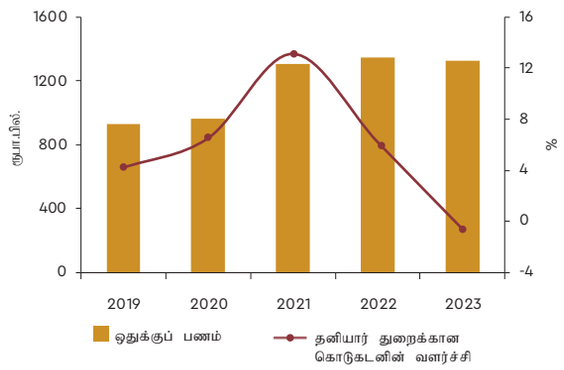

மூலம்: இலங்கை மத்திய வங்கி

2.4. நாணயத்துறை அபிவிருத்திகள்

2023 ஆம் ஆண்டின் முதல் ஐந்து மாதங்களில், தேவையான பணவீக்கக் குறைப்புச் செயல்முறையை எளிதாக்குவதற்கு மத்திய வங்கி அதன் இறுக்கமான நாணயக் கொள்கை நிலைப்பாட்டை மேலும் தொடர்ந்தது. துணைநில் வைப்பு வசதி வீதம் மற்றும் துணைநில் கடன் வழங்கல் வசதி வீதம் ஆகியவை 2023, மார்ச்சு 03 ஆம் திகதியன்று 100 அடிப்படைப் புள்ளிகளால் முறையே 15.5 சதவீதம் மற்றும் 16.5 சதவீதத்தினால் உயர்த்தப்பட்டு 2023, மே மாதம் வரை பராமரிக்கப்பட்டது. இருப்பினும், 2023, மே 31 ஆம் திகதியன்று பணவீக்கம் கீழ்நோக்கிய போக்கைக் காட்டியதாலும், பணவீக்க எதிர்பார்ப்புகள் நன்கு கையாளப்பட்டதாலும் நாணயக் கொள்கை தளர்த்தப்பட்டது. அதற்கிணங்க துணைநில் வைப்பு வசதி வீதம் மற்றும் துணைநில் கடன் வழங்கல் வீதம் ஆகியவை முறையே 250 அடிப்படைப் புள்ளிகளால் 13.0 சதவீதமாகவும் 14.0 சதவீதமாகவும் குறைக்கப்பட்டதுடன், 2023, யூலை 05 ஆம் திகதியன்று 200 அடிப்படைப் புள்ளிகளால் முறையே 11.0 சதவீதமாகவும் 12.0 சதவீதமாகவும் மேலும் குறைக்கப்பட்டன.

நடுத்தர காலப்பகுதியில் பணவீக்கத்தை 5 சதவீத மட்டத்தில் நிலைநிறுத்தி அதன் மூலம் பொருளாதாரம் அதன் சாத்தியமான வளர்ச்சியை அடைய உதவும் நோக்கில் நாணய நிலைமைகளை தளர்த்தும் வகையில், துணைநில் வைப்பு வசதி வீதம் மற்றும் துணைநில் கடன் வழங்கல் வசதி ஆகியவை 2023, ஒக்டோபர் 04 ஆம் திகதியன்று 100 அடிப்படைப் புள்ளிகளால் முறையே 10.00 சதவீதமாகவும் 11.00 சதவீதமாகவும் குறைக்கப்பட்டு 2023, நவம்பர் 23 ஆம் திகதியன்று 100 அடிப்படைப் புள்ளிகளால் முறையே 9.00 சதவீதமாகவும் மற்றும் 10.00 சதவீதமாகவும் குறைக்கப்பட்டன. கொள்கை வட்டி வீதங்களின் இந்தக் குறைப்பு சந்தை வட்டி வீதங்களில், குறிப்பாக தனிநபர்கள் மற்றும் தொழில்களுக்கு பயனளிக்கும் கடன் விகிதங்களின் குறைப்பை துரிதப்படுத்தும் என்று எதிர்பார்க்கப்பட்டது. அதற்கிணங்க, 2023, யூன் மற்றும் யூலை மாதங்களில் கொள்கை வட்டி வீதங்களைத் தளர்த்திய பிறகு, மத்திய வங்கியானது 2023, ஓகத்து மாதத்தில் அனைத்து ரூபா வைப்புப் பொறுப்புகள் மீதான நியதி ஒதுக்கு வீதத்தை 2 சதவீத புள்ளிகளால் 2 சதவீதமாகக் குறைத்தது. இது உள்நாட்டு பணச் சந்தைக்கு சுமார் ரூபா 200 பில்லியன் திரவத்தன்மையை வழங்கியது. வருமானத்தினை மேம்படுத்தும் நடவடிக்கைகளின் காரணமாக மேம்படுத்தப்பட்ட அரசிறை நிலைமை, அரசாங்கத்தின் கடன் தேவையில் சரிவை ஏற்படுத்தி சந்தை வட்டி வீதங்களின் சரிவிற்கு உதவும்வகையில் சந்தையில் பணப்புழக்கத்தை விடுவித்தது. இதேபோல், பொதுப்பயன்பாடுகளின் செலவுப் பிரதிபலிப்பு விலை நிர்ணயமானது இலங்கை பெற்றோலியக் கூட்டுத்தாபனம் மற்றும் இலங்கை மின்சார சபை போன்ற முக்கிய அரசுடைமை நிறுவனங்களின் நட்டங்களை நீக்கி உற்பத்திப் பொருளாதார பயன்பாட்டிற்காக சந்தையில் மேலும் பணப்புழக்கத்தை விடுவித்தது.

வரைபு 2.13 | தனியார்துறையின் கடன் வளர்ச்சி மற்றும் வர்த்தக பற்றாக்குறை

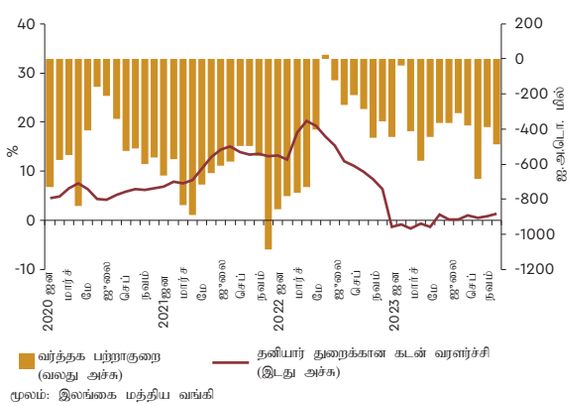

மூலம்: இலங்கை மத்திய வங்கி

2023, யூன் முதல் நாணயக் கொள்கை நிலைப்பாட்டை எளிதாக்குதல் மற்றும் உள்நாட்டுப் பணச் சந்தைத் திரவ நிலைமைகளின் மேம்பாடுகள் காரணமாக, சராசரி நிறையேற்றப்பட்ட அழைப்புப் பண வீதம் 2023, இறுதியில் 9.24 சதவீதமாகக் காணப்பட்டதுடன் 2022, இறுதியில் காணப்பட்ட 15.50 சதவீதத்திலிருந்து 6.26 சதவீதத்தினால் சரிவுற்றிருந்தது. சராசரி நிறையேற்றப்பட்ட கடன் வழங்கல் வீதத்தினைப் பொறுத்தவரை 2022, இறுதியில் 18.70 சதவீதத்திலிருந்து 2023, இறுதியில் 4.49 சதவீத புள்ளிகளால் குறைந்து 14.21 சதவீதத்தினைப் பதிவுசெய்த அதேவேளை சராசரி நிறையேற்றப்பட்ட புதிய கடன் வீதம் 2022 ஆம் ஆண்டின் இறுதியில் காணப்பட்ட 26.20 சதவீதத்திலிருந்து 2023, இறுதியில் 14.38 சதவீதம் வரை 11.8 சதவீதப் புள்ளிகளால் சரிவடைந்தது. சரி செய்யப்பட்ட சந்தைக் கடன் வட்டி வீதங்களுக்கு இணையாக சிறிய மற்றும் நடுத்தர தொழில்முனைவோருக்கான கடன்களின் வட்டி வீதங்களும் ஆண்டு முழுவதும் சரிவுப் போக்கினை காண்பித்தன. அதன்படி, 2023 ஆம் ஆண்டில் சராசரி நிறையளிக்கப்பட்ட சிறிய மற்றும் நடுத்தர தொழில்முனைவோருக்கான கடன் வீதம் மற்றும் சராசரி நிறையளிக்கப்பட்ட சிறிய மற்றும் நடுத்தர தொழில்முனைவோருக்கான புதிய கடன் வீதம் ஆகியவற்றின் அடிப்படையிலமைந்த வட்டி வீதம் முறையே 5.40 மற்றும் 11.95 சதவீத புள்ளிகளால் குறைந்துள்ளது.

உரிமம்பெற்ற வர்த்தக வங்கிகளால் தனியார் துறை மற்றும் அரசுடைமை நிறுவனங்களுக்கு வழங்கப்பட்ட கடனில் ஏற்பட்ட சுருக்கங்கள் காரணமாக விரிந்த பணத்தின் ஒட்டுமொத்த வளர்ச்சி மிதமானதாகவே இருந்த அதேவேளை, வங்கி முறைமையின் அரசாங்கத்திற்கான தேறிய கடன் மற்றும் வெளிநாட்டு ஆதனங்களில் முன்னேற்றம் காணப்பட்டது. விரிந்த பண விநியோகத்தின் ஆண்டுக்கு ஆண்டு வளர்ச்சி 2022 ஆம் ஆண்டு இறுதியில் 15.4 சதவீதத்திலிருந்து 2023 ஆம் ஆண்டு இறுதியில் 7.3 சதவீதமாகவும், 2024 ஆம் ஆண்டு சனவரி இறுதியில் 6.4 சதவீதமாகவும் படிப்படியாகக் குறைவடைந்தது.

வேலைவாய்ப்பு மற்றும் வேலையின்மை

2023 ஆம் ஆண்டில் வேலைவாய்ப்புள்ளோர் மற்றும் வேலையற்றோர் தொகை முறையே 8.0 மில்லியனாகவும் 0.4 மில்லியனாகவும் வீழ்ச்சியடைந்ததன் மூலம், முழுமொத்த அடிப்படையில், தொழிற்படையின் மொத்த எண்ணிக்கை 2022 ஆம் ஆண்டில் காணப்பட்ட 8.5 மில்லியனிலிருந்து 2023 ஆம் ஆண்டில் 8.4 மில்லியனாக 1.2 சதவீதத்தினால் குறைந்துள்ளது. சுற்றுலாத் துறையின் வலுவான மறுமலர்ச்சியைக் காட்டும் வகையில் சேவைத் துறைகளில் குறிப்பாக தங்குமிடம் மற்றும் உணவு சேவைகளில் வேலைவாய்ப்புகள் அதிகரித்த போதிலும், விவசாயம் மற்றும் கைத்தொழில்துறை நடவடிக்கைகளில் வேலைவாய்ப்புக்கள் குறைந்தமை வேலைவாய்ப்பிலுள்ள மக்கள்தொகையின் சரிவில் முக்கிய தாக்கம் செலுத்தியது.

2022 ஆம் ஆண்டில் 2.159 மில்லியன் நபர்களாக இருந்த விவசாயத் துறையிலுள்ள தொழிலாளர் படையின் எண்ணிக்கை 2023 ஆம் ஆண்டில் 2.088 மில்லியன் வரை சுமார் 71,000 நபர்களால் குறைந்துள்ள அதே நேரத்தில் கைத்தொழில் துறையின் தொழிலாளர் படை 2022 ஆம் ஆண்டில் 2.158 மில்லியன் நபர்களில் இருந்து 2.043 மில்லியன் நபர்களாக 115,000 நபர்களால் குறைந்துள்ளனர். எவ்வாறாயினும், சேவைத் துறையின் ஊழியர் படை 2022 ஆம் ஆண்டில் 3.831 மில்லியனிலிருந்து 2023 இல் 3.878 மில்லியனாக 47,000 நபர்களால் அதிகரித்துள்ளனர். இது கடந்த 10 ஆண்டுகளில் மிக உயர்ந்த எண்ணிக்கையைக் குறிக்கிறது. அதற்கிணங்க, 2022 ஆம் ஆண்டில் முறையே 26.5 சதவீதமாகவும் 26.5 சதவீதமாகவும் காணப்பட்ட விவசாய மற்றும் கைத்தொழில் துறை ஊழியர் படையின் பங்குகள் 2023 ஆம் ஆண்டில் முறையே 26.1 சதவீதமாகவும் 25.5 சதவீதமாகவும் குறைந்துள்ளது. அதேசமயம் 2022 ஆம் ஆண்டில் 47.0 சதவீதமாக இருந்த சேவைத் துறை ஊழியர் படையின் பங்கு 2023 ஆம் ஆண்டில் 48.4 சதவீதமாக அதிகரித்துள்ளது.

தொழிற் படை பங்கேற்பு வீதத்தினைப் பொறுத்தவரை 2022 ஆம் ஆண்டின் 49.8 சதவீதத்துடன் ஒப்பிடும்போது 2023 ஆம் ஆண்டில் 48.6 சதவீதமாகக் குறைந்து, 2021 ஆம் ஆண்டு முதல் ஆண்டுக்கு 50 சதவீதத்திற்கும் குறைவான சதவீதத்தினை தொடர்ச்சியாகப் பதிவுசெய்துள்ளது. ஆண் மற்றும் பெண் தொழிற்படை பங்கேற்பு வீதமானது 2022 ஆம் ஆண்டில் முறையே 70.5 சதவீதம் மற்றும் 32.1 சதவீதத்திலிருந்து 2023 ஆம் ஆண்டில் 68.6 சதவீதமாகவும் 31.3 சதவீதாகவும் குறைந்துள்ளது. மேலும், புதிய ஆட்சேர்ப்புக் கட்டுப்பாடுகள், புதிய பதவியணிகளை உருவாக்குதல் மற்றும் தொடர்ச்சியான இளைப்பாறல்கள் ஆகியவற்றின் காரணமாக 2022 ஆம் ஆண்டில் 15.1 சதவீதத்திலிருந்து 2023 ஆம் ஆண்டில் தொடர்ந்து இரண்டாவது ஆண்டாக 14.6 சதவீதமாக பொதுத்துறை ஊழியர்கள் குறைந்துள்ளனர். இதற்கிடையில், கடந்த 10 ஆண்டுகளாக முக்கிய வேலைவாய்ப்புகளை உருவாக்குபவர்களாக உள்ள தனியார் துறை ஊழியர்களின் எண்ணிக்கை 2023 ஆம் ஆண்டில் மொத்த ஊழியர் படையில் 44.5 சதவீதமாக அதிகரித்துள்ளது. பொருளாதார மீட்சியின் நேர்மறையான திசையை பிரதிபலிக்கும் வகையில் நிறுவனங்களால் ஆட்களை மீண்டும் பணியமர்த்துவதற்கு ஆரம்பித்தமையே இதற்கு முக்கிய காரணமாகும்.

தொழிற்படை பங்கேற்பு வீதம் மேலும் குறைவடைந்தாலும், 2022 ஆம் ஆண்டுடன் ஒப்பிடும்போது 2023 ஆம் ஆண்டில் வேலையின்மை வீதம் 4.7 சதவீதமாக மாறாமல் இருந்தது. இருப்பினும், 2022 ஆம் ஆண்டில் 399,332 ஆக காணப்பட்ட வேலையற்றோரின் எண்ணிக்கை 2023 ஆம் ஆண்டில் 398,415 ஆட்கள் வரை குறைந்துள்ளது. ஆண்களின் வேலையின்மை வீதம் 2022 ஆம் ஆண்டில் 3.7 சதவீதத்திலிருந்து 2023 ஆம் ஆண்டில் 3.6 சதவீதமாகக் குறைந்துள்ள அதே சமயம் பெண்களின் வேலையின்மை வீதம் 2022 ஆம் ஆண்டில் 6.5 சதவீதத்திலிருந்து 7.0 சதவீதமாக வளர்ந்துள்ளது. க.பொ.த உயர் தரம் மற்றும் அதற்கு மேற்பட்ட கல்விப் பிரிவினரின் வேலையின்மை வீதம் 2022 ஆம் ஆண்டில் 7.8 சதவீதத்திலிருந்து 2023 ஆம் ஆண்டில் 8.0 சதவீத அதிகரிப்பினைப் பெற்றது. 2022 ஆம் ஆண்டில் 22.8 சதவீதமாகக் காணப்பட்ட இளைஞர்களின் வேலையின்மை வீதம் (15-24 வயது) 2023 ஆம் ஆண்டில் 23.0 சதவீதமாக அதிகரித்தது.

பணவீக்கம்

தீர்மானகரமான வருமான அடிப்படையிலான அரசிறை ஒருங்கிணைப்பு நடவடிக்கைகள், இறுக்கமான நாணயக் கொள்கை, உலகளாவிய மற்றும் உள்நாட்டு வழங்கல் பக்க இடையூறின் தளர்வு, இலங்கை ரூபாயின் வலுவூட்டல் மற்றும் உலகளாவிய பொருட்களின் மிதமான விலைகள் ஆகியவற்றின் காரணமாக இலங்கையின் பணவீக்கமானது 2022, செத்தெம்பர்

வரைபு 2.14 | முதன்மைப் பணவீக்கம், உணவிற்கான பணவீக்கம் மற்றும் உணவற்றவைக்கான பணவீக்கம்

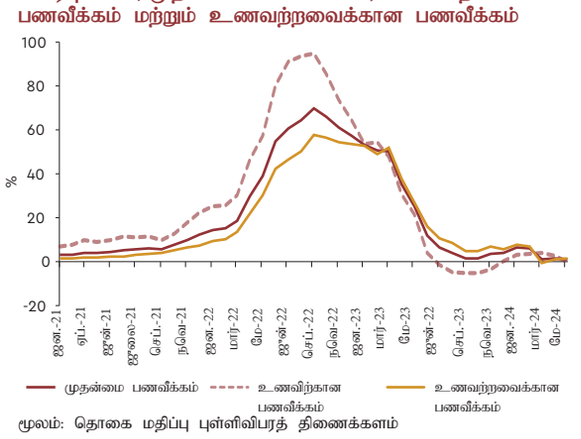

மூலம்: தொகை மதிப்பு புள்ளிவிபரத் திணைக்களம்

குறிப்பு:- 2021 சனவரியிலிருந்து 2023 சனவரி வரை கொழும்பு நுகர்வோர் விலைச்சுட்டெண் (2013=100) இனை அடிப்படையாகவும் 2023 பெப்ரவரியிலிருந்து கொழும்பு நுகர்வோர் விரைச் சுட்டெண் (2021=100) இனையும் அடிப்படையாகக் கொண்டது.

மாதத்தில் அதன் உச்சநிலையிலிருந்து படிப்படியாக கீழ்நோக்கிச் சரிவடைந்தது. அதற்கிணங்க, கொழும்பு நுகர்வோர் விலைச் சுட்டெண்ணில் ஆண்டுக்கு ஆண்டு மாற்றத்தால் அளவிடப்படும் முதன்மைப் பணவீக்கம், 2022, செத்தெம்பரில் 69.8 சதவீதத்திலிருந்து (CCPI, 2013=100) 2023, செத்தெம்பரில் 1.3 சதவீதமாகக் (CCPI, 2021=100) குறைந்துள்ளது. இதற்கிடையில், மின்சார விலை உயர்வு மற்றும் விவசாயத் துறையை சீர்குலைத்த மோசமான வானிலை காரணமாக 2024, சனவரி இறுதி வரை பணவீக்கம் சற்று அதிகரித்துக் காணப்பட்டது. அதற்கிணங்க, 2024 சனவரியில் கொழும்பு நுகர்வோர் விலைச் சுட்டெண் அடிப்படையிலான ஆண்டுக்கு ஆண்டு தலைக்குரிய பணவீக்கம் 6.4 சதவீதமாக (2021=100) உயர்ந்தது. இருப்பினும், கொழும்பு நுகர்வோர் விலைச் சுட்டெண் பணவீக்கக் குறியீடானது 2024, சனவரியில் 200.7 முதல் மே 2024 இல் 194.1 வரை குறைக்கப்பட்டதால், 2024, ஏப்பிரலில் கொழும்பு நுகர்வோர் விலைச் சுட்டெண் அடிப்படையிலான ஆண்டுக்கு ஆண்டு முதன்மைப் பணவீக்கம் 0.9 சதவீதமாக நிலைநிறுத்தப்பட்டது. இது நாணய பெறுமதியுயர்வு மற்றும் குறைந்த நிதிச் செலவுகள் ஆகியவற்றின் அடிப்படையில் மேம்படுத்தப்பட்ட பேரினப் பொருளாதார விளைவுகளை பிரதிபலிப்பதாகவுள்ளது. கொழும்பு நுகர்வோர் விலைச் சுட்டெண் அடிப்படையிலான வருடாந்த சராசரி பணவீக்கம் 2022 ஆம் ஆண்டில் 46.4 சதவீதத்திலிருந்து (2013=100) 2023 ஆம் ஆண்டில் 17.4 சதவீதமாக (2021=100) குறைவுற்றது.

தேசிய நுகர்வோர் விலைச் சுட்டெண்ணால் (NCPI, 2021=100) அளவிடப்படும் ஆண்டுக்கு ஆண்டு முதன்மைப் பணவீக்கம் 2022, செத்தெம்பரில் 73.7 சதவீதத்திலிருந்து (NCPI, 2013=100) 2023, செத்தெம்பரில் 0.8 சதவீதத்தை நோக்கி சீராகக் குறைந்தது. எவ்வாறாயினும், தேசிய நுகர்வோர் விலைச் சுட்டெண்ணில் (2021=100) ஆண்டுக்கு ஆண்டு மாற்றத்தின் மூலம் அளவிடப்பட்டபடி, 2024, சனவரியில் மொத்த பணவீக்கம் 6.5 சதவீதமாக சீராக உயர்ந்து 2024, மார்ச்சில் 2.5 சதவீதமாகக் சரிவுற்றது. இதற்கிடையில், தேசிய நுகர்வோர் விலைச் சுட்டெண் அடிப்படையில் ஆண்டு சராசரி பணவீக்கம் 2022 ஆண்டில் பதிவுசெய்த 50.4 சதவீதத்துடன் (2013=100) ஒப்பிடுகையில், 2023 ஆம் ஆண்டில் 16.5 சதவீதமாக (2021=100) குறைந்துள்ளது.

2023, திசெம்பரில் கொழும்பு நுகர்வோர் விலைச் சுட்டெண்ணின் (2021=100) நகர்வுகளால் அளவிடப்படும் ஆண்டுக்கு ஆண்டு மைய பணவீக்கமும் 0.6 சதவீதமாக குறைந்தது. கொழும்பு நுகர்வோர் விலைச் சுட்டெண்ணின் அடிப்படையிலான வருடாந்த சராசரி மைய பணவீக்கம் 2022 ஆம் ஆண்டில் 34.6 சதவீதத்திலிருந்து (2013=100) 2023 ஆம் ஆண்டில் 14.5 சதவீதமாக (2021=100) குறைந்துள்ளது. மேலும், இதேபோன்ற செயலாற்றுகையைப் பிரதிபலிக்கும் வகையில், தேசிய நுகர்வோர் சுட்டெண்ணின் நகர்வுகளால் அளவிடப்படும் ஆண்டுக்கு ஆண்டு மைய பணவீக்கம் 2022, திசெம்பரில் 57.5 சதவீதத்திலிருந்து (2013=100) 2023, திசெம்பரிற்குள் 0.9 சதவீதமாக (2021=100) கூர்மையான சரிவைக் கொண்டிருந்தது. தேசிய நுகர்வோர் சுட்டெண்ணின் அடிப்படையிலான வருடாந்த மைய பணவீக்கம் 2022 ஆம் ஆண்டில் 43.9 சதவீதத்திலிருந்து (2013=100) 15.8 சதவீதமாகக் (2021=100) குறைந்துள்ளது.

மைய பணவீக்கத்தின் சரிவு, இறுக்கமான அரசிறை மற்றும் நாணயக் கொள்கைகள் மற்றும் பலவீனமான கொள்வனவுத் திறன் ஆகியவற்றால் கேள்வியில் ஏற்பட்ட வீழ்ச்சியின் விளைவாகும். 2023, செத்தெம்பருக்குப் பிறகு 2024 சனவரி வரை கொழும்பு நுகர்வோர் விலைச் சுட்டெண்ணின் அடிப்படையிலான பணவீக்கம் சற்று அதிகரித்ததற்கு மாறாக, 2023 ஆம் ஆண்டின் இறுதியில் கொழும்பு நுகர்வோர் விலைச் சுட்டெண்ணின் அடிப்படையிலான மைய பணவீக்கம் படிப்படியாகக் குறைந்தது. மைய பணவீக்கத்தை கணக்கிடுவதில் விலக்கப்பட்ட உணவு மற்றும் எரிசக்தி விலை உயர்வுகள் இதற்கு முக்கிய காரணமாகும். மேலும், கொழும்பு நுகர்வோர் விலைச் சுட்டெண்ணின் அடிப்படையிலான மைய பணவீக்கம் 2024, சனவரியில் அதிகரித்தது. இது பெறுமதி சேர் வரி வீதத்தை 15 சதவீதத்திலிருந்து 18 சதவீதமாக அதிகரித்ததன் காரணமாகவும், கொழும்பு நுகர்வோர் விலைச்சுட்டெண் அடிப்படையிலான மையப்பணவீக்கம் மே 2024 இல் 3.5 வீதமாக அதிகரித்து பெரும்பாலான வரி விலக்குகளை நீக்கியதாலும் விலைகள் அதிகரிக்கப்பட்டதன் தாக்கத்தை பிரதிபலித்தது.

பங்குரிமைச் சந்தை அபிவிருத்திகள்

பொருளாதாரத்தின் படிப்படியான மற்றும் நிலையான மீட்சியுடன் 2022 ஆம் ஆண்டில் பதிவுசெய்த குறைவான செயலாற்றுகையுடன் ஒப்பிடுகையில் 2023 ஆம் ஆண்டில் விலைக் குறியீடுகள், சந்தை மூலதனம் மற்றும் தினசரி புரள்வு ஆகியவற்றின் அடிப்படையில் உள்நாட்டுப் பங்குச் சந்தை கலவையான செயலாற்றுகையைக் காண்பித்தது. 2023ஆம் ஆண்டு யூலையில் உள்நாட்டுக் கடன் மேம்படுத்துகை (DDO) மூலோபாயத்தை அறிவித்ததைத் தொடர்ந்து விலைக் குறியீடுகள் கணிசமானளவு அதிகரித்தன. மேலும் 2023 ஆம் ஆண்டு செத்தெம்பரில் இலங்கை மீதான எஸ் அன்ட் பீ குளோபல் தர மதிப்பீடுகள் 'SD/SD' இலிருந்து 'CCC+/C' இற்கு உயர்த்தப்பட்டது. 2022, இறுதியில்

அட்டவணை 2.17 | மூலதனச் சந்தை அசைவுகள்

சுட்டிகள்	2015	2016	2017	2018	2019	2020	2021	2022	2023
அனைத்து பங்குகள் விலைச்சுட்டெண் (1985=100)	6,895	6,228	6,369	6,052	6,129	6,774	12,226	8,490	10,654
எஸ் அன்ட் பீ எஸ்எல் 20 சுட்டெண்	3,626	3,496	3,672	3,135	2,937	2,638	4,233	2,636	3,068
சந்தை மூலதனமாக்கல் (ரூபா பில்.)	2,938	2,745	2,899	2,840	2,851	2,961	5,489	3,847	4,249
வர்த்தக பட்டியலிடப்பட்டுள்ள கம்பனிகளின் எண்	294	295	296	297	289	283	296	290	290
வருடாந்த சராசரி பங்கு மாற்றல்கள் (ரூபா பில்.)	253	176	221	200	171	397	1,173	687	411
வெளிநாட்டு விற்பனைகள் (ரூபா மில்.)	89,793	74,275	94,627	100,316	68,272	104,165	86,689	36,863	37,088
வெளிநாட்டு கொள்வனவுகள் (ரூபா மில்.)	84,421	74,625	112,285	77,067	56,537	52,889	39,410	67,488	41,451

மூலம்: கொழும்பு பங்கு பரிவர்த்தனை, இலங்கை மத்திய வங்கி

8,490 புள்ளிகளுடன் ஒப்பிடுகையில் அனைத்துப் பங்கு விலைச் சுட்டெண் 2023இன் இறுதியில் 25.5 சதவீதம் அதிகரித்து 10,654 புள்ளிகளாகக் காணப்பட்ட அதே சமயம் மேல்நிலை மற்றும் அதிக திரவப் பங்குகளைப் பிரதிநிதித்துவப்படுத்தும் ஸ்டாண்டர்ட் அண்ட் புவர்ஸ் ஸ்ரீலங்கா 20 (S&P SL20) சுட்டெண், 2022 ஆம் இறுதியில் 2,636 புள்ளிகளிலிருந்து 2023ஆம் ஆண்டின் இறுதியில் 16.4 சதவீதம் உயர்ந்து 3,068 புள்ளிகளினைப் பதிவுசெய்தது.

அதே போன்று, சந்தை மூலதனமாக்கலைப் பொறுத்த வரை 2022ஆம் ஆண்டின் இறுதியில் ரூபா 3,847 பில்லியனிலிருந்து 2023ஆம் ஆண்டின் இறுதியில் ரூபா 4,249 பில்லியன் வரை 10.4 சதவீதத்தினால் அதிகரித்தது. மொத்த உள்நாட்டு உற்பத்தியில் சந்தை மூலதனத்தின் பங்கு 2022ஆம் ஆண்டின் இறுதியில் 16.0 சதவீதத்துடன் ஒப்பிடும்போது 2023ஆம் ஆண்டின் இறுதியில் 15.4 சதவீதமாகக் குறைந்தது. கொழும்பு பங்குப் பரிவர்த்தனையானது 2022 ஆம் ஆண்டில் பதிவுசெய்த ரூபா 687 பில்லியனுடன் ஒப்பிடுகையில் 2023 ஆம் ஆண்டில் ரூபா 411 பில்லியனினைப் பதிவுசெய்து 40.2 சதவீதத்தினால் சரிவடைந்தது. வெளிநாட்டுப் பங்கேற்பு குறைந்ததன் காரணமாக 2022 ஆம் ஆண்டில் ரூபா 30.6 பில்லியனாகக் காணப்பட்ட தேறிய வெளிநாட்டு வரவுகள் 2023 ஆம் ஆண்டில் ரூபா 4.3 பில்லியனினைப் பதிவு செய்தது. கொழும்பு பங்குப் பரிவர்த்தனையின் கீழ் பட்டியலிடப்பட்ட வர்த்தக நிறுவனங்கள் முந்தைய ஆண்டுடன் ஒப்பிடுகையில் 290 எனும் எண்ணிக்கையில் மாறாமல் காணப்பட்டது.

03

உலகப் பொருளாதார அபிவிருத்திகள்

3.1 மேன்நோக்கு[1]

உலகப் பொருளாதாரமானது 2023 ஆம் ஆண்டின் இரண்டாம் அரைப்பகுதியில் அரசாங்க மற்றும் தனியார் செலவினங்களின் அதிகரிப்புக்கள் காரணமாக பொருளாதாரச் செயற்பாட்டு மீள்திறன் நிலைத்திருப்புடன் எதிர்பார்த்ததை விட வலுவடைந்திருந்தது. எவ்வாறெனினும், ரஷ்ய-உக்ரைன் மோதல், வாழ்க்கைச் செலவு நெருக்கடி மற்றும் அதிகரித்து வரும் புவிசார் பொருளாதார துண்டாடல் போன்றவை உள்ளடங்கலாக பூகோள அரசியல் பதற்றங்கள் மற்றும் கொவிட்-19 உலகளாவிய தொற்றுநோய் நிலைமையின் நீண்டகால விளைவுகள் போன்றவற்றினால் பூகோளப் பொருளாதாரமானது இன்னமும் தடுமாற்றமடைந்து கொண்டிருக்கின்றது. வலுவான நுகர்வு மற்றும் முதலீடு போன்றவற்றுடன் உள்நாட்டுக் கேள்வியினால் தூண்டப்பட்டு எழுச்சியுறும் மற்றும் அபிவிருத்தியடைந்து வருகின்ற ஆசியாவின் பொருளாதார வளர்ச்சியானது 2023 ஆம் ஆண்டில் 5.6 சதவீதமாக வலுவடைந்து காணப்பட்டது. எனினும், வளர்ச்சியானது, தென்கிழக்கு ஆசியா மற்றும் தெற்காசியாவில் மந்தநிலையுடனும் கிழக்கு ஆசியாவில் துரிதப்படுத்தல்களுடனும் உப பிராந்தியங்களில் வேறுபட்டுக் காணப்பட்டது. சீனா, வருடத்தின் ஆரம்பத்தில் தொற்றுநோய் தொடர்பான அனைத்து நகர்வுக் கட்டுப்பாடுகளையும் நீக்கியமையுடன் கிழக்கு ஆசியாவின் வளர்ச்சியானது 2022 இன் 2.9 சதவீதத்துடன் ஒப்பிடுகையில் 2023 இல் 4.7 சதவீதத்திற்கு மீட்சியடைந்தது.

2022 இல் 3.5 சதவீதமாக காணப்பட்ட பூகோளப் பொருளாதார வளர்ச்சியானது 2023 இல் 3.2 சதவீதமாக குறைவடைந்ததுடன் மட்டுப்படுத்தப்பட்ட பொருளாதாரக் கொள்கைகள், நிதி ஆதரவு மீளப்பெறுகை மற்றும் குறைந்த அடிப்படை உற்பத்தித்திறன் வளர்ச்சி போன்றவற்றின் காரணமாக 2024 மற்றும் 2025 ஆம் ஆண்டுகளில் இதே நிலைமைகளில் தொடரும் என எதிர்பார்க்கப்படுகின்றது. எனினும், வெளியக புவிசார் பொருளாதாரச் சூழலில் நிச்சயமற்ற தன்மைகள் அதிகரித்திருக்கின்ற போதிலும் 2024 இல் அபிவிருத்தியடைந்து வருகின்ற ஆசியாவின் வளர்ச்சியானது வலுவானதாக காணப்படும் என எதிர்பார்க்கப்படுகின்றது. வரிகளை அதிகரித்தல் மற்றும் அரசாங்க செலவினங்களை குறைத்தல் போன்றவற்றுடன் உயர்ந்த அரசாங்க கடன்களை குறைப்பதை நோக்கமாகக்கொண்டு இறைக்கொள்கைகளை இறுக்கமாக்குதல் போன்றவை அபிவிருத்தியடைந்து வருகின்ற ஆசியாவின் எதிர்வுகூறப்பட்ட வளர்ச்சி வீதங்களில் தாக்கத்தை ஏற்படுத்தலாம்.

முதன்மைப் பணவீக்கமானது 2022 இல் 9.2 சதவீதத்திலிருந்து ஆண்டிற்கு ஆண்டு என்ற அடிப்படையில் 2023 இல் 5.9 சதவீதமாக தொடர்ச்சியாகக் குறைவடைந்ததுடன் பூகோள நிதியியல் நிலைமைகளின் இறுக்கப்பாடுகள் காரணமாக 2024 இல் 4.8 சதவீதமாக எதிர்வுகூறப்பட்டது. உணவு மற்றும் எரிபொருள் விலைகள் தவிர்ந்த மையப் பணவீக்கமும் 2024 இல் 4.5 சதவீதத்திற்கு குறைவடையும் என எதிர்வுகூறப்பட்டுள்ளது. எவ்வாறெனினும், பொருட்களின் விலை அதிர்வுகள் மற்றும் இறுக்கமான தொழிலாளர் சந்தைகள் போன்றவற்றின் விளைவால் முதன்மை மற்றும் மையப் பணவீக்கம் ஆகிய இரண்டும் உலகளாவிய தொற்று நிலைமைகளுக்கு முந்தைய மட்டங்களை விட உயர்வாகக் காணப்படுகின்றன.

மத்திய கிழக்கின் பூகோள அரசியல் பதற்றங்களை தாங்கிக்கொள்ளும் வகையில் அமெரிக்காவில் நிரம்பலின் வளர்ச்சியின் விளைவாக எண்ணெய் விலைகளில் ஏற்பட்ட குறைவொன்றினால் தூண்டப்பட்டு 2023 இன் இறுதிக் காலாண்டில் முதன்மைப் பொருட்களின் விலைகள் மெதுவாக வீழ்ச்சியடைந்தன.

பூகோளப் பொருளாதார கண்ணோட்டமானது ஒட்டுமொத்தமாக நிலையான வளர்ச்சியாக இருக்கும் என எதிர்வுகூறப்பட்டிருப்பினும் மெதுவானதாகவும் பிராந்தியங்களுக்கிடையில் வேறுபட்டதாகவும் காணப்படும். மேலும், இன்னும் இறுக்கமான பணக்கொள்கைகள், தொழிலாளர் சந்தை தொடர்பான மென்மையாக்கல் மற்றும் உலகளாவிய ஆற்றல் மற்றும் உணவு விலைகளின் உறுதிப்பாடு போன்றவற்றின் விளைவுகளால் தூண்டப்பட்டு உலகளாவிய முதன்மை மற்றும் மையப் பணவீக்கங்கள் சீராகக் குறைவடையும் என எதிர்பார்க்கப்படுகின்றது.

3.2 உலகளாவிய வெளியீடு

உலகளாவிய வளர்ச்சியானது 2024 மற்றும் 2025 ஆகிய இரண்டு ஆண்டுகளிலும் 3.2 சதவீதமாக நிலையானதாக காணப்படும் என்று எதிர்வுகூறப்பட்டுள்ளது. 2024 எதிர்வுகூறலானது ஐக்கிய அமெரிக்காவிலும் பல்வேறு எழுச்சியுறும் மற்றும் அபிவிருத்தியடைந்து வரும் பொருளாதாரங்களிலும் அதே போன்று சீனாவில் நிதி ஆதரவிலும் மீண்டெழும் கணக்கில் காட்டப்பட்டவாறு சற்று மேலும் சாதகமானதாக காணப்படும். எனினும், பணவீக்கத்துடன் போராடுவதற்காக உயர்த்தப்பட்ட மத்திய வங்கிக் கொள்கை வட்டி வீதங்கள் மற்றும் பொருளாதாரச் செயற்பாடுகளில் உயர்ந்த கடன்சுமைக்கு மத்தியிலும் மீளப்பெறப்பட்ட இறை ஆதரவு ஆகியவற்றுடன் 2024-25 இற்கான எதிர்வுகூறலானது தற்போதும் வரலாற்றுச்(2000-19) சராசரி சதவீமான 3.8 இனை விட குறைவாகவே உள்ளது.

முன்னேற்றமடைந்த பொருளாதாரங்களுக்கு வளர்ச்சியானது 2023 இல் 1.6 சதவீதத்திலிருந்து 2024 இல் 1.7 சதவீதத்திற்கும் 2025 இல் 1.8 சதவீதத்திற்கும் அதிகரிக்கும் என எதிர்வுகூறப்பட்டுள்ளதுடன் ஐக்கிய அமெரிக்காவின் வளர்ச்சியானது படிப்படியான நிதிசார் இறுக்கமாக்குதல் மற்றும் தொழிலாளர் சந்தைகளை மென்மையாக்குதல் போன்றவற்றினால் மொத்தக் கேள்வி குறைவடையும் என்ற அடிப்படையில் 2025 இல் 1.9 சதவீதத்திற்கு வீழ்ச்சியடைவதற்கு முன்னர் 2024 இல் 2.7

1 உலகப் பொருளாதாரக் கண்ணோட்டம் (ஏப்ரல் 2024, ச.நா.நி), நிதி கண்காணிப்பு (ஏப்ரல் 2024, ச.நா.நி), உலகளாவிய நிதியியல் நிலைபேறு அறிக்கை (ஏப்ரல் 2024, ச.நா.நி), பொருட் சந்தை கண்ணோட்டம் (ஏப்ரல் 2024, ச.நா.நி), உலகளாவிய பொருளாதார வாய்ப்புகள் (ஜனவரி 2024, உலக வங்கி), ஆசிய அபிவிருத்தி கண்ணோட்டம் (ஏப்ரல் 2024, ச.நா.நி) மற்றும் ச.நா.நி, உலக வங்கி மற்றும் உலகளாவிய வலையிலிருந்தான பிற தரவு மற்றும் தகவல் ஆகியவற்றின் அடிப்படையில்

அட்டவணை 3.1 | உலகம் பற்றிய ஓர் பார்வை – 2023

நாடு	2023				
	மொ.உ.உ வளர்ச்சி (வருடாந்த சதவீத மாற்றம்)	பணவீக்கம் (சதவீதம்)	வேலையின்மை (சதவீதம்)	அரசிறைப் பற்றாக்குறை (மொ.உ.உ. (சதவீதம்)	மொத்த படுகடன் (மொ.உ.உ. சதவீதம்)
ஆர்ஜன்டீனா	-1.6	133.5	6.6	-4.2	154.5
அவுஸ்திரேலியா	2.1	5.6	3.7	-0.9	49.4
பிரேசில்	2.9	4.6	8.0	-7.9	84.7
கனடா	1.1	3.9	5.4	-0.6	107.1
சிலி	0.2	7.6	8.8	-2.2	39.4
சீனா	5.2	0.2	5.2	-7.1	83.6
பிரான்ஸ்	0.9	5.7	7.4	-5.5	110.6
ஜேர்மணி	-0.3	6.0	3.0	-2.1	64.3
கிரீஸ்	2.0	4.2	10.9	-1.6	168.8
இந்தியா	7.8	5.4	-	-8.6	82.7
இந்தோனேசியா	5.0	3.7	5.3	-1.6	39.9
இத்தாலி	0.9	5.9	7.7	-7.2	137.3
ஜப்பான்	1.9	3.3	2.6	-5.8	252.4
கொரியா	1.4	3.6	2.7	-1.0	55.2
மலேசியா	3.7	2.5	3.6	-4.4	67.3
மெக்சிகோ	3.2	5.5	2.8	-4.3	53.1
ரஷ்யா	3.6	5.9	3.2	-2.3	19.7
சிங்கப்பூர்	1.1	4.8	1.9	3.6	162.1
தென்னாபிரிக்கா	0.6	5.9	32.8	-6.0	73.9
ஸ்பெயின்	2.5	3.4	12.1	-3.6	107.5
இலங்கை	-2.3	17.4	4.7	-8.3	103.9
தாய்லாந்து	1.9	1.2	1.2	-3.2	62.4
ஐக்கிய இராச்சியம்	0.1	7.3	4.0	-6.0	101.1
ஐக்கிய அமெரிக்கா	2.5	4.1	3.6	-8.8	122.1
வியட்நாம்	5.0	3.3	2.0	-1.6	34.0
வெனிசூலா	4.0	337.5	-	-3.4	148.2

மூலம் : உலக பொருளாதார நோக்கு சர்வதேச நாணய நிதியம், ஏப்ரல் 2024
அரசிறை அவதானிப்பு, சர்வதேச நாணய நிதியம், ஏப்ரல் 2024
ஆண்டிற்கான பொருளாதார மீளாய்வு 2023, இலங்கை மத்திய வங்கி
அரசிறைக் கொள்கைத் திணைக்களம்

சதவீதத்திற்கு அதிகரிக்கும் என எதிர்வுகூறப்படுகின்றது. உக்ரைன் மோதல் காரணமாக 2023 இல் 0.4 சதவீத வளர்ச்சியைக் கொண்டிருந்த ஐரோப்பா, வலுவான வீட்டு நுகர்வு மற்றும் குறைந்த பணவீக்கம் ஆகியவற்றின் விளைவுகளால் குறித்த பிராந்தியத்தில் பொருளாதார வளர்ச்சி ஊக்குவிக்கப்படுவதுடன் 2024 இல் 0.8 சதவீதமாகவும் 2025 இல் 1.5 சதவீதமாகவும் காணப்படும் எனவும் எதிர்வுகூறப்பட்டுள்ளது.

எழுச்சியுறும் சந்தைகள் மற்றும் அபிவிருத்தியடைந்துவரும் பொருளாதாரங்களில் (EMDEs), வளர்ச்சியானது 2024 மற்றும் 2025 இல் 4.2 சதவீதமாகவும் நிலையாகக் காணப்படும் என எதிர்பார்க்கப்படுகின்றது. இது எழுச்சியுறும் மற்றும் அபிவிருத்தியடைந்துவரும் ஆசியாவின் மிதமான தன்மையொன்றுடன் மத்திய கிழக்கு மற்றும் மத்திய ஆசியா மற்றும் உப சகாரா, ஆபிரிக்கா போன்ற பொருளாதாரங்களில் பிரதானமாக வளர்ச்சியை அதிகரிப்பதன் ஊடாக வளர்ச்சி சமநிலைப்படுத்துவதுடன் பிரதானமாக, தயாரிப்புச் செயற்பாடுகளில் குறிப்பாக மின்சாதனங்கள் மற்றும் இயந்திரங்கள் ஆகியவற்றின் படிப்படியான வலுவாக்கம் காரணமாக அபிவிருத்தியடைந்துவரும் ஆசியாவில் கைத்தொழில் வெளியீடுகள் உலகளாவிய தொற்றுநோய் நிலைமைக்கு முந்தைய மட்டங்களுக்கு மீண்டெழுந்துள்ளன. மின்னணு சாதனங்களுக்கான உலகளாவிய தேவை அதிகரித்து வருவதன் மூலம், குறிப்பாக அரைக்கடத்திகள் மற்றும் மேம்படுத்தப்பட்ட சுற்றுலா மற்றும் சில்லறை வர்த்தகம் போன்றவற்றினால் ஆசியாவில் கைத்தொழில் வெளியீடு அதிகரிப்பு நிலைத்திருக்கின்றது.

எவ்வாறாயினும், சொத்து நெருக்கடியின் பின்விளைவுகள், தொழிலாளர்படை குறைதல் மற்றும் நடுத்தரகால

அட்டவணை 3.2 | உலக மற்றும் பிராந்திய வெளியீடு

வருடாந்த சதவீத மாற்றம்

	உண்மை		எதிர்வு கூறல்	
	2022	2023	2024	2025
உலக வெளியீடு	**3.5**	**3.2**	**3.2**	**3.2**
மேம்பட்ட பொருளாதாரங்கள்	**2.6**	**1.6**	**1.7**	**1.8**
ஐக்கிய அமெரிக்கா	1.9	2.5	2.7	1.9
ஐரோப்பிய பிராந்தியம்	3.4	0.4	0.8	1.5
ஜேர்மனி	1.8	-0.3	0.2	1.3
பிரான்ஸ்	2.5	0.9	0.7	1.4
இத்தாலி	4.0	0.9	0.7	0.7
ஸ்பெயின்	5.8	2.5	1.9	2.1
ஜப்பான்	1.0	1.9	0.9	1.0
ஐக்கிய இராச்சியம்	4.3	0.1	0.5	1.5
கனடா	3.8	1.1	1.2	2.3
வளர்ந்து வரும் சந்தை மற்றும் அபிவிருத்தி அடைந்து வரும்	**4.1**	**4.3**	**4.2**	**4.2**
அபிவிருத்தி அடைந்து வரும் ஆசியா	**4.4**	**5.6**	**5.2**	**4.9**
சீனா	3.0	5.2	4.6	4.1
இந்தியா	7.0	7.8	6.8	6.5
இந்தோனேசியா	5.3	5.0	5.0	5.1
மலேசியா	8.7	3.7	4.4	4.4
தாய்லாந்து	2.5	1.9	2.7	2.9
வியட்நாம்	8.1	5.0	5.8	6.5
இலத்தீன் அமெரிக்கா மற்றும் கரீபியம்	**4.2**	**2.3**	**2.0**	**2.5**
பிரேசில்	3.0	2.9	2.2	2.1
அபிவிருத்தி அடைந்து வரும் ஐரோப்பியா	**1.2**	**3.2**	**3.1**	**2.8**
ரஷ்யா	-1.2	3.6	3.2	1.8
மத்திய கிழக்கு மற்றும் மத்திய ஆசியா	**5.3**	**2.0**	**2.8**	**4.2**
உப சகாரா ஆபிரிக்கா	**4.0**	**3.4**	**3.8**	**4.0**
தென்னாபிரிக்கா	1.9	0.6	0.9	1.2
இலங்கை	-7.8	-2.3	3.0	5.0

மூலம் : உலக பொருளாதார நோக்கு, சர்வதேச நாணய நிதியம் ஏப்ரல் 2024

உற்பத்தித்திறன் குறைவடைதல் போன்றவற்றின் விளைவால், சீனாவின் வளர்ச்சி குறைவடையும் என எதிர்பார்க்கப்படுகின்றது. குறிப்பாக, சீனாவின் சொத்துத்துறையில் நிச்சயமற்றதன்மை நிதிச் சந்தைகளையும் நுகர்வோர் உணர்வையும் எதிர்மறையாகப் பாதிக்கும் என எதிர்பார்க்கப்படுகிறது. மேலும், முன்னேற்றமடைந்த நாடுகளிலிருந்தான குறைந்த கேள்வியுடன் இணைந்து சீனாவின் சந்தை மீள்திறப்பிலிருந்தான குறுகியகால தூண்டலானது அபிவிருத்தியடைந்துவருகின்ற ஆசியாவின் ஏற்றுமதி பொருட்களின் வளர்ச்சியை 2023 இன் அதிகமான காலப்பகுதி முழுவதும் கட்டுப்படுத்திவைத்திருந்தது. எவ்வாறெனினும், 2023 இன் நடுப்பகுதியளவில், நுகர்வோர் நம்பிக்கையை மேம்படுத்துவதற்கும் சொத்துத்துறை சீர்குலைவுகளை நிலைப்படுத்துவதற்கும் நாணயக்கொள்கையை இலகுபடுத்தல் மற்றும் வீட்டுக்கொள்வனவு மட்டுப்பாடுகளை தளர்த்தல் உள்ளடங்கலாக தொடர்ச்சியான ஊக்கப்படுத்தல் நடவடிக்கைகளை சீனா அமுல்படுத்தியிருந்தது.

அண்மித்தகால வளர்ச்சி இலகுபடுத்தலில் உள்ள சில மட்டுப்பாடுகள் காரணமாக, குறைந்த வருமான அபிவிருத்தியடைந்து வருகின்ற நாடுகள் படிப்படியான பொருளாதார வளர்ச்சியை 2023 இல் 4.0 சதவீதத்திலிருந்து 2024 இல் 4.7 சதவீதமாகவும் 2025 இல் 5.2 சதவீதமாகவும் அனுபவிக்கும் என எதிர்பார்க்கபடுகின்றது.

பிரதானமாக, சொத்து துறையின் தொடர்ச்சியான பலவீனம் காரணமாக சீனாவின் 2023 இன் 5.2 சதவீத வளர்ச்சியிலிருந்து 2024 இல் 4.6 சதவீதமாக குறைவடைந்ததன் காரணமாக எழுச்சியுறுகின்ற மற்றும் அபிவிருத்தியடைந்துவருகின்ற ஆசியாவின் வளர்ச்சியானது 2023 இன் மதிப்பிடப்பட்ட 5.6 சதவீதத்திலிருந்து 2024 இல் 5.2 சதவீதமாகவும் 2025 இல் 4.9 சதவீதமாகவும் வீழ்ச்சியடையும் என எதிர்பார்க்கப்படுகின்றது. வலுவான உள்நாட்டுக் கேள்வி மற்றும் வேலை செய்யும் வயதுப்பிரிவு சனத்தொகை அதிகரிப்பின் பெறுபேறாக இந்தியாவின் வளர்ச்சியானது 2024 இல் 6.8 சதவீதமாகவும் 2025 இல் 6.5 சதவீதமாகவும் வலுவானதாக காணப்படும் என எதிர்வுகூறப்படுகின்ற அதேவேளை எழுச்சியுறுகின்ற மற்றும் அபிவிருத்தியடைந்துவருகின்ற ஐரோப்பாவின் வளர்ச்சியானது 2023 இல் 3.2 சதவீதமாகவும் 2024 இல் 3.1 சதவீதமாகவும் 2025 இல் 2.8 சதவீதத்திற்கு மெதுவான குறைவொன்றுடனும் எதிர்வுகூறப்பட்டுள்ளது. ரஷ்யாவின் வளர்ச்சிக் குறைவடையும் என்ற அடிப்படையில் மதிப்பிடப்பட்ட 2024 இன் 3.2 சதவீதத்திலிருந்து 2025 இன் மதிப்பிடப்பட்ட 1.8 சதவீதத்திற்கு எதிர்பார்க்கப்படுகின்றது.

2024 இன் 2.2 சதவீத பிரேசிலின் நடுத்தர வளர்ச்சி மற்றும் மெக்ஸிகோவின் 2.4 சதவீத வளர்ச்சியுடன் மட்டும் இலத்தீன் அமெரிக்கா மற்றும் கரிபியன் தீவுகளில் வளர்ச்சியானது மீண்டும் 2025 இன் 2.5 சதவீதத்திற்கு அதிகரிப்பதற்கு முன்னர் 2023 இன் 2.3 சதவீத வளர்ச்சியிலிருந்து 2024 இல் 2.0 சதவீதத்திற்கு உற்பத்தியில் எதிர்பார்க்கப்படுகின்ற சுருக்கங்கள் காரணமாக வீழ்ச்சியடையும் என எதிர்பார்க்கப்படுகின்றது.

முந்தைய காலநிலை அதிர்ச்சியின் மறைமுகமான தாக்கங்கள் குறைவடைந்தமை மற்றும் நிரம்பல் பிரச்சினைகளின் படிப்படியான முன்னேற்றம் ஆகியவற்றின் காரணமாக மத்திய கிழக்கு மற்றும் மத்திய ஆசியா ஆகியவற்றின் வளர்ச்சியானது 2023 இன் 2.0 சதவீதத்திலிருந்து 2024 இல் 2.8 சதவீதத்திற்கும் 2025 இல் 4.2 சதவீதத்திற்கும் அதிகரிக்கும் என எதிர்பார்க்கப்படுகின்ற அதேவேளை உப சகாரா, ஆபிரிக்காவில் வளர்ச்சியானது 2023 இன் 3.4 சதவீதத்திலிருந்து 2024 இல் 3.8 சதவீதத்திற்கும் 2025 இல் 4.0 சதவீதத்திற்கும் அதிகரிக்கும் என எதிர்பார்க்கப்படுகின்றது.

3.3 பணவீக்கம்

நிரம்பல்பக்க பிரச்சினைகள் மற்றும் மட்டுப்படுத்தப்பட்ட நாணயக் கொள்கை போன்றவற்றின் விளைவுகளின் கீழும் அதிகமான பிராந்தியங்களில் பணவீக்கமானது எதிர்பார்த்ததை விட விரைவாக குறைவடைகின்றது.

முதன்மை பணவீக்கமானது 2023 இன் வருடாந்த சராசரியான 6.8 வீதத்திலிருந்து 2024 இல் 5.9 வீதத்திற்கும் 2025 இல் 4.5 வீதத்திற்கும் குறைவடையும் என எதிர்பார்க்கப்படுவதுடன் 2023 இன் 0.2 வீத சுருக்கத்திற்கு பின்னர் 2024 இல் 1.2 வீதத்தால் மையப் பணவீக்கத்தின் பரந்தளவான வீழ்ச்சியில் இது பிரதிபலிக்கும்.

எனினும், மொத்த நுகர்வுக் கூடையில் அரிசியின் பங்கு அதிகமாக இருப்பதால், சர்வதேச அளவில் அரிசி விலைகள் உயர்ந்து உணவுப் பணவீக்கத்தை உயர்த்தியதால், முதன்மைப் பணவீக்கம் மற்றும் மையப் பணவீக்கத்தின் வீழ்ச்சியானது ஆசியாவில், முன்னேற்றடைந்த பொருளாதாரங்களுக்கு மிக அதிகமாக இருக்கும். பிராந்தியத்தைப் பொறுத்தவரை, சீனாவைத் தவிர, பணவீக்கம் மிதமாகத் தொடங்கினாலும், உலகளாவிய தொற்றுநோய்க்கு முந்தைய நிலைகளுடன் ஒப்பிடும்போது அது தற்போதும் அதிகமாகவே உள்ளது.

அட்டவணை 3.3 | சராசரி நுகர்வோர் விலையில் பண வீக்கம்

வருடாந்த சதவீத மாற்றம்

	உண்மை		எதிர்வு கூறல்	
	2022	2023	2024	2025
உலகம்	**3.5**	**3.2**	**3.2**	**3.2**
மேம்பட்ட பொருளாதாரங்கள்	**7.3**	**4.6**	**2.6**	**2.0**
ஐக்கிய அமெரிக்கா	8.0	4.1	2.9	2.0
ஐரோப்பிய பிராந்தியம்	8.4	5.4	2.4	2.1
ஜேர்மனி	8.7	6.0	2.4	2.0
பிரான்ஸ்	5.9	5.7	2.4	1.8
இத்தாலி	8.7	5.9	1.7	2.0
ஸ்பெயின்	8.3	3.4	2.7	2.4
ஜப்பான்	2.5	3.3	2.2	2.1
ஐக்கிய இராச்சியம்	9.1	7.3	2.5	2.0
கனடா	6.8	3.9	2.6	1.9
வளர்ந்து வரும் சந்தை மற்றும் அபிவிருத்தி அடைந்து வரும்				
அபிவிருத்தி அடைந்து வரும் ஆசியா	**3.9**	**2.4**	**2.4**	**2.8**
சீனா	2.0	0.2	1.0	2.0
இந்தியா	6.7	5.4	4.6	4.2
இந்தோனேசியா	4.1	3.7	2.6	2.6
மலேசியா	3.4	2.5	2.8	2.5
தாய்லாந்து	6.1	1.2	0.7	1.2
வியட்நாம்	3.2	3.3	3.7	3.4
இலத்தீன் அமெரிக்கா மற்றும் கரீபியம்	**14.0**	**14.4**	**16.7**	**7.7**
பிரேசில்	9.3	4.6	4.1	3.0
அபிவிருத்தி அடைந்து வரும் ஐரோப்பியா	**27.8**	**19.4**	**18.8**	**13.1**
ரஷ்யா	13.7	5.9	6.9	4.5
மத்திய கிழக்கு மற்றும் மத்திய ஆசியா	**13.9**	**16.7**	**15.5**	**11.8**
உப சகாரா ஆபிரிக்கா	**14.5**	**16.2**	**15.3**	**12.4**
தென்னாபிரிக்கா	6.9	5.9	4.9	4.5
இலங்கை	45.2	17.4	5.0	5.0

மூலம் : உலக பொருளாதார நோக்கு, சர்வதேச நாணய நிதியம் ஏப்ரல் 2024

3.4 வட்டி வீதம்

ஐக்கிய அமெரிக்க பெடரல் திறந்த சந்தைக் குழுவால் நிர்ணயிக்கப்பட்ட வட்டி வீதம், அந்த பெடரல் இருப்பு நிதியத்தின் வீதம், பொதுவாக ஒரே இரவில் அல்லது பல நாட்களிற்காக ஏனைய வங்கிகளுக்கு கடன் கொடுக்கும்போது வங்கியால் வசூலிக்கும் வீதம் ஆகும். ஐக்கிய அமெரிக்காவின் பெடரல் ரிசர்வ் வங்கி, பெடரல் நிதியம் வீதத்திற்கான இலக்கு வரம்பை மே 2023 இல் 25 அடிப்படைப் புள்ளிகளாலும், ஜூலை 2023 இல் 25 அடிப்படைப் புள்ளிகளாலும் 5.25-5.50 சதவீத வரம்பிற்கு உயர்த்தியுள்ளது. ஐரோப்பிய மத்திய வங்கியும் வட்டி வீதத்தை 100 அடிப்படை புள்ளிகள் வரை மாதந்தோறும் கொள்கை விகிதத்தை உயர்த்தியுள்ளதுடன் வைப்பு வசதிகள் வீதம் அண்ணளவாக 4.00 சதவீதமாக உள்ளது. அவுஸ்திரேலியாவின் ரிசர்வ் வங்கி மற்றும் கனடா வங்கியும் ஒரு இடைவெளிக்குப் பிறகு இரண்டாவது காலாண்டில் வட்டி விகித உயர்வை மீண்டும் தொடங்கியுள்ளதுடன், சமீப காலங்களில் இங்கிலாந்து வங்கி, நோர்வே வங்கி, ஸ்வீடன் தேசிய வங்கி மற்றும் சுவிஸ் தேசிய வங்கி என்பனவும் தங்கள் கொள்கை வீதங்களை 25 ஆல் இறுக்கியுள்ளன. ஆசிய வலையத்தினுள், தொடர்ந்து அதிகரித்து வரும் பணவீக்கத்தை ஈடுசெய்வதற்காக பாக்கிஸ்தானின் மத்திய வங்கியானது 600 அடிப்படை புள்ளிகளால் வட்டி வீதத்தை அதிகரித்துள்ளது.

வரைபு 3.1 | சராசரி நுகர்வோர் விலைகளில் பணவீக்கம்

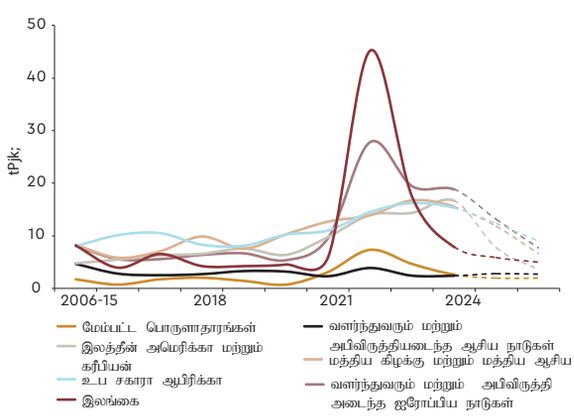

மூலம் : உலக பொருளாதார கண்ணோட்டம், சர்வதேச நாணய நிதியம், ஏப்ரல் - 2024

வரைபு 3.2 | SOFR பிணையளிக்கப்பட்ட ஓரிரவு நிதியளிப்பு வீதம் (30 நாள் சராசரி)

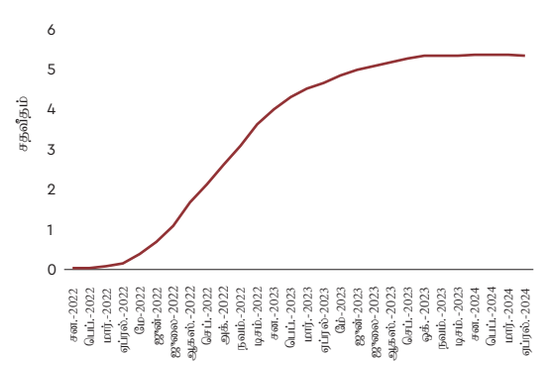

மூலம் : *Moneycafe.com*

இலங்கை மத்திய வங்கியும் 2023 ஆம் ஆண்டில் நான்கு சந்தர்ப்பங்களில் கொள்கை வட்டி வீதங்களை 650 அடிப்படை புள்ளிகளால் குறைத்திருப்பினும், விரைவான பணவீக்கம் காரணமாக இலங்கையில் உண்மையான வட்டி வீதம் உயர் மட்டத்தில் காணப்பட்டது.

பெடரல் நிதி வீதத்தை 2024 இல் பல முறை குறைப்பதற்கு முதலில் எதிர்பார்க்கப்பட்டாலும், பணவீக்கம் 2 சதவீத இலக்கை விட அதிகமாக இருப்பதால், அந்த சாத்தியமான நிலைகளை அடைய முடியவில்லை உயர் மட்டத்தில் காணப்படுகின்ற மற்றும் மேலும் உயர்வடைகின்ற பணவீக்கத்திற்கு எதிராக போராடுவதற்கு, உலகெங்கிலும் உள்ள மத்திய வங்கிக் கொள்கைகள் வட்டி வீதங்கள் வரையறுக்கப்பட்ட அளவிற்கு அதிகரிக்கப்பட்டுள்ளது. இப் படிமுறைகள் மற்றும் வழங்குநர்களின் மேம்பாடுகள் நிலையான பணவீக்கத்திற்கு வழிவகுத்தன. இருப்பினும், தொடர்ச்சியான பணவீக்க அழுத்தங்கள் உலகளாவிய நிதி நிலைமைகளுக்கு தீங்கு விளைவிக்கும் நீண்ட அதிக வட்டி வீதங்களை விளைவிக்கலாம்.

3.5 அரசிறை நிலை

2023 ஆம் ஆண்டில் உலகப் பொருளாதாரம் உறுதிப்படுத்தப்படுவதற்கான தெளிவான அறிகுறிகளைக் கொண்டிருப்பினும், வரவு செலவுத் திட்ட பற்றாக்குறை மற்றும் பொதுப்படுகடன் அளவுகள், தொற்றுநோய்க்கு முந்தைய கணிப்புகளை விட இன்னும் அதிகமாகவே உள்ளன. 2024 இல் கடன் அழுத்தத்தை எதிர்கொண்டு பல வளர்ந்து வரும் சந்தை மற்றும் அபிவிருத்தியடைந்து வரும் பொருளாதாரங்களில் நிதி மற்றும் நிதிக் கொள்கைகள் கடுமையாக காணப்படுமென எதிர்பார்க்கப்படுகிறது. படிப்படியான பணச்சுருக்கத்துடனான பணவீக்க நிலை திடீர் வருமானங்கள் குறைவடைதலுக்கும் செலவுகள் மாற்றமடையாமையின் காரணமாக பொருளாதாரங்களில் வரவு செலவுத்திட்டப் பற்றாக்குறை நிலை தொடர்ந்தும் மோசமடைந்தது. உலகளாவிய பொதுக் கடன் மொத்த தேசிய உற்பத்தியில் 93.2 சதவீதம் வரை அதிகரித்ததுடன் 2023 ஆம் ஆண்டில் உலகளாவிய வரவு செலவுத் திட்ட பற்றாக்குறை மொத்த தேசிய உற்பத்தியில் 5.5 சதவீதமாக அதிகரித்தது. 2024 இல் உலகளாவிய வரவு செலவுத்திட்டப் பற்றாக்குறை மொத்த தேசிய உற்பத்தியில் 4.9 சதவீதம் வரை குறைவடையலாம் என கணிக்கப்பட்டுள்ளது. இப்பற்றாக்குறை 2029 ஆம் ஆண்டில் மொத்த தேசிய உற்பத்தியில் 4.3 சதவீதமாக காணப்படுமென கணிக்கப்பட்டுள்ளதுடன், உலகளாவிய கடன் 2029 ஆம் ஆண்டில் மொத்த தேசிய உற்பத்தியில் 100 சதவீதத்தை அண்மிக்கும் எனவும் கணிக்கப்பட்டுள்ளது.

3.5.1 அரசிறைப் பற்றாக்குறை

2022 இல் மொத்த தேசிய உற்பத்தியில் 4.1 சதவீதமாக இருந்த சராசரி பொது நிதிப் பற்றாக்குறை 2023 இல் மொத்த தேசிய உற்பத்தியில் 8.8 சதவீதமாக உயர்ந்துள்ள நிலையில், ஐக்கிய அமெரிக்காவிற்கு பாரிய நிதிப் பற்றாக்குறையை எதிர்நோக்க வேண்டியேற்பட்டது. சொத்து துறையில் ஏற்படுகின்ற தொடர்ச்சியான பிரச்சனைகள் இருந்தாலும், சீனாவின் மொத்தப் பற்றாக்குறை 7.1 சதவீதமாகவே உள்ளது. வலுசக்தி விலை அதிகரிப்பின் தாக்கத்தை குறைப்பதற்காக பொதுமக்களுக்கு தொடர்ச்சியாக மானியங்கள் வழங்கப்படுவதால், விருத்தியடைந்த பொருளாதாரங்களில் முதன்மைப் பற்றாக்குறை 2023 ஆம் வருடத்தில் மொத்த தேசிய உற்பத்தியில் 2.1

அட்டவணை 3.4 | பொது அரசிறை இருப்பு: ஒட்டுமொத்த மீதி

மொ.உ.உ.%

	உண்மை		எதிர்வு கூறல்	
	2022	2023	2024	2025
உலகம்	**-3.9**	**-5.5**	**-4.9**	**-4.7**
மேம்பட்ட பொருளாதாரங்கள்	**-3.1**	**-5.6**	**-4.4**	**-4.2**
கனடா	0.1	-0.6	-1.1	-0.9
ஐரோப்பிய பிராந்தியம்	**-3.7**	**-3.5**	**-2.9**	**-2.6**
பிரான்ஸ்	-4.8	-5.5	-4.9	-4.9
ஜேர்மனி	-2.5	-2.1	-1.5	-1.3
இத்தாலி	-8.6	-7.2	-4.6	-3.2
ஸ்பெயின்	-4.7	-3.6	-3.1	-3.0
ஜப்பான்	-4.4	-5.8	-6.5	-3.2
ஐக்கிய இராச்சியம்	-4.7	-6.0	-4.6	-3.7
ஐக்கிய அமெரிக்கா	-4.1	-8.8	-6.5	-7.1
ஏனைய முன்னேற்றமடைந்த பொருளாதாரங்கள்	0.8	-0.1	0.0	0.2
வளர்ந்து வரும் சந்தை மற்றும் அபிவிருத்தியடைந்து வரும் பொருளாதாரங்கள்	**-4.9**	**-5.4**	**-5.5**	**-5.3**
சீனா தவிர்ந்த வளர்ந்து வரும் சந்தைகள்	**-2.8**	**-4.2**	**-4.3**	**-3.7**
மத்திய கிழக்கு, வட ஆபிரிக்கா தவிர்ந்த எண்ணெய் உற்பத்தி	-5.7	-6.0	-6.1	-5.8
ஆசியா	-7.2	-6.7	-6.9	-7.0
சீனா	-7.5	-7.1	-7.4	-7.6
இந்தியா	-9.2	-8.6	-7.8	-7.6
ஐரோப்பியா	-2.4	-4.3	-4.0	-3.1
இரஷ்யா கூட்டமைப்பு	-1.4	-2.3	-1.9	-1.2
இலத்தீன் அமெரிக்கா	-3.3	-5.1	-4.7	-3.4
பிரேசில்	-3.1	-7.9	-6.3	-5.5
மெக்சிகோ	-4.3	-4.3	-5.9	-3.0
மத்திய கிழக்கு, வட ஆபிரிக்கா	3.8	0.6	-1.5	-1.1
சவூதி அரேபியா	2.5	-2.0	-2.8	-1.6
தென் ஆபிரிக்கா	-4.3	-6.0	-6.1	-6.3
அபிவிருத்தி அடைந்துவரும் குறைந்த வருமானமுடைய நாடுகள்	**-4.5**	**-4.0**	**-3.6**	**-3.4**
கென்யா	-6.1	-5.3	-4.0	-3.2
நைஜீரியா	-5.4	-4.2	-4.6	-4.2
வியட்நாம்	0.3	-1.6	-2.4	-2.4
எண்ணெய் உற்பத்தியாளர்	**3.0**	**0.4**	**-0.2**	**0.0**
இலங்கை	-10.2	-8.3	-7.6	-5.2

மூலம் : அரசிறை அவதானிப்பு, சர்வதேச நாணய நிதியம், ஏப்பிரல் 2024
அரசிறைக் கொள்கைத் திணைக்களம்

சதவீதம் வரை 0.6 சதவீதத்தால் அதிகரித்தது. மேலே குறிப்பிட்டுள்ள மானிய நடவடிக்கைகள் படிப்படியாக அகற்றப்படுவதால், விருத்தியடைந்த பொருளாதாரங்களில் முதன்மைப் பற்றாக்குறை 2024ல் மொத்த தேசிய உற்பத்தியில் 1.7 சதவீதம் வரை குறைவடையும் என எதிர்பார்க்கப்படுகிறது. அதிகரித்துச் செல்லும் பணவீக்கத்தால் அட்டவணைப்படுத்தப்பட்ட மற்றும் அதன் விளைவாக சம்பளம் மற்றும் சமூக நன்கொடை செலவுகள் அதிகரித்ததனால் 2023 ஆம் ஆண்டில் வளர்ச்சியடைந்து வரும் சந்தை மற்றும் அபிவிருத்தியடைந்து வரும் பொருளாதாரங்களில் முதன்மை பற்றாக்குறை மொத்த தேசிய உற்பத்தியில் 1.3 சதவீதம் வரை அதிகரித்துள்ளது. உலகளாவிய ரீதியில் பொருட்களின் விலை வீழ்ச்சியின் காரணமாக ஏற்றுமதி வருமானத்தில் ஏற்பட்ட சரிவு, ஏற்றுமதி சார்ந்த பொருளாதாரங்களின் முதன்மை பற்றாக்குறையை அதிகரிக்க பங்களித்தது.

அதிக வட்டி வீதங்கள் மற்றும் நாணய மாற்று விகித தேய்மானம் இருந்தபோதிலும், குறைந்த வருமானம் கொண்ட அபிவிருத்தியடைந்து வரும் நாடுகளில் முதன்மை பற்றாக்குறைகள் 2023 இல் மொத்த தேசிய உற்பத்தியில் 1.8 சதவீதமாகக் குறைவடைந்தது. குறைந்த வருமானம் கொண்ட அபிவிருத்தியடைந்து வரும் நாடுகளில் முதன்மை பற்றாக்குறைகள் 2024 இல் மொத்த தேசிய உற்பத்தியில் 1.5 சதவீதமாகக் குறைவடையும் என கணிப்பிடப்பட்டுள்ளது. பிரதானமாக நாணயமாற்று விகித தேய்மானம் காரணமாக குறைந்த வருமானம் கொண்ட அபிவிருத்தியடைந்து வரும் நாடுகளில் பொதுக் கடன் 2023 இல் மொத்த தேசிய உற்பத்தியின் விகிதத்தில் மொத்த தேசிய உற்பத்தியில் 53 சதவீதமாக அதிகரித்தது.

3.5.2 அரச படுகடன்

தொற்றுநோய்களின் போது மொத்த தேசிய உற்பத்தியின் விகிதமாக கடுமையாக உயர்ந்துள்ள கடன் தற்பொழுதும் உயர்ந்த மட்டத்தில் காணப்படுவதுடன் உயர்ந்த வரவு செலவு திட்ட பற்றாக்குறை பல பொருளாதாரங்களில் கடன் சுமைகளை மேலும் உயர்த்துகிறது. இதற்கு மேலதிகமாக, கடன் விகிதாசாரம் 2028 வரை நடுத்தர காலத்தில் ஆண்டுக்கு 1.25 சதவீதத்தினால் அதிகரிக்கலாம் என எதிர்பார்க்கப்படுகிறது.

அதிகரித்துவரும் வட்டிக் கொடுப்பனவுகள் அரசாங்க வருவாயில் குறிப்பிட்ட ஒரு பகுதியை சராசரியாக 2024ஆம் ஆண்டு அரச வருவாயில் 14.3 சதவீதத்தை கைப்பற்றுமென்று எதிர்பார்க்கப்படுகின்றது.

மேலும், பலவீனமான வளர்ச்சி விகிதங்கள் மற்றும் அதிக வட்டி விகிதங்கள் காரணமாக வளர்ந்து வரும் சந்தை மற்றும் அபிவிருத்தியடைந்து வரும் பொருளாதாரங்களில் உள்ள பொதுப்படு கடன் 2023 இல் மொத்த தேசிய உற்பத்தியில் 58 சதவீதமாக அதிகரித்தது. வளர்ந்து வரும் சந்தை மற்றும் அபிவிருத்தியடைந்து வரும் பொருளாதாரங்களில் முதன்மை பற்றாக்குறைகள் 2024 இல் மொத்த தேசிய உற்பத்தியில் 1.2 சதவீதத்தினால் குறைவடையும் என எதிர்பார்க்கப்படுகிறது.

2028 ஆம் ஆண்டளவில், அமெரிக்க பொதுப்படு கடன் விகிதம் தொற்றுநோயின் உச்சத்தை விஞ்சி மொத்த தேசிய உற்பத்தியில் 135 சதவீதத்தை தாண்டும் என்று கணிக்கப்பட்டுள்ளது. சீனாவின் பொதுப்படு கடன் மொத்த தேசிய உற்பத்தியின் விகிதமாக 2028 இல் 105 சதவீதமாக உயரும் என எதிர்பார்க்கப்படுகிறது.

அட்டவணை 3.5 | அரசாங்க மொத்தப் படுகடன்

மொ.உ.உ.%

	உண்மை		எதிர்வு கூறல்	
	2022	**2023**	**2024**	**2025**
உலகம்	**91.3**	**93.2**	**93.8**	**95.1**
மேம்பட்ட பொருளாதாரங்கள்	**111.2**	**111.0**	**111.2**	**112.4**
ஐக்கிய அமெரிக்கா	120.0	122.1	123.3	126.6
ஐரோப்பிய பிராந்தியம்	**90.8**	**88.6**	**88.7**	**88.3**
ஜேர்மனி	66.1	64.3	63.7	62.3
பிரான்ஸ்	111.8	110.6	111.6	112.8
இத்தாலி	140.5	137.3	139.2	140.4
ஸ்பெயின்	111.6	107.5	106.3	104.9
ஜப்பான்	257.2	252.4	254.6	252.6
ஐக்கிய இராச்சியம்	100.4	101.1	104.3	106.4
கனடா	107.4	107.1	104.7	102.1
வளர்ந்து வரும் சந்தைப் பொருளாதாரங்கள்	**64.0**	**68.0**	**69.4**	**71.3**
வளர்ந்து வரும் மற்றும் அபிவிருத்தி அடைந்து வரும் ஆசியா	**74.2**	**79.0**	**82.4**	**85.4**
சீனா	77.1	83.6	88.6	93.0
இந்தியா	81.7	82.7	82.5	81.8
இந்தோனேசியா	40.1	39.9	39.3	39.3
மலேசியா	65.6	67.3	66.4	66.3
தாய்லாந்து	60.5	62.4	64.5	65.5
வியட்நாம்	34.6	34.0	33.5	32.9
இலத்தீன் அமெரிக்கா	**68.3**	**74.1**	**68.5**	**68.4**
பிரேசில்	83.9	84.7	86.7	89.3
வளர்ந்து வரும் மற்றும் அபிவிருத்தி அடைந்து வரும் ஐரோப்பா	**31.9**	**33.9**	**36.2**	**37.7**
ரஷ்யா	18.5	19.7	20.8	21.9
மத்திய கிழக்கு, வட ஆபிரிக்கா, ஆப்கானிஸ்தான், பாகிஸ்தான்	**43.5**	**43.1**	**42.3**	**41.4**
உப சகாரா ஆபிரிக்கா	**52.7**	**54.9**	**53.1**	**50.8**
தென்னாபிரிக்கா	71.1	73.9	75.4	77.9
இலங்கை	114.2	103.9	த.இ.	த.இ.

மூலம் : அரசிறை அவதானிப்பு, சர்வதேச நாணய நிதியம் 2024 அரசிறைக் கொள்கைத் திணைக்களம்

மேற்கூறியவற்றின் காரணமாக, உலகளாவிய பொதுக் கடன் 2029 ஆம் ஆண்டளவில் மொத்த தேசிய உற்பத்தியில் 99 சதவீதத்தை அண்மிக்கும் என கணிக்கப்பட்டுள்ளது. அனைத்து நாடுகளிலும் அதிகரித்து வரும் பொதுப்படு கடனைச் சமாளிக்க, உற்பத்தி விருத்தி குறைவதைத் தடுக்க தேவையான நடவடிக்கைகளை எடுக்க வேண்டியது அவசியம்.

3.6 செலாவணிவீத அசைவுகள்

அதிகரித்து வரும் பணவீக்க விகிதங்களின் அமெரிக்க நாணயக் கொள்கையை தொடர்ந்து இறுக்கமாக்குவதால், பல பிராந்திய நாணயங்கள் அமெரிக்க டொலருக்கு எதிராக ஓரளவு பலவீனமடைந்தன. அபிவிருத்தியடைந்து வரும் ஆசியா முழுவதும், மொத்த தேசிய உற்பத்தியின் மீது எடை வைத்த நாணய அலகு 2023 ஆம் ஆண்டில் அமெரிக்க டொலருக்கு எதிராக 2.3 சதவீதத்தால் தேய்வடைந்ததுடன், தெற்காசியா மற்றும் பசுபிக் நாடுகளில் உள்ள நாணயங்கள் பிராந்திய சராசரியை விட சற்று அதிகமாகத் தேய்மானம் அடைந்தன. எனினும், 2023 இன் கடைசி காலாண்டில் பெரும்பாலான பிராந்திய நாணயங்கள் வலுப்பெற்றன. எனினும், ஐக்கிய அமெரிக்காவில் தொடர்ச்சியான பணவீக்க அறிகுறிகள் காணப்பட்டமை மற்றும் ஐக்கிய அமெரிக்கா தனது நிதிக் கொள்கைகளை தளர்த்துவதற்காக எதிர்பார்க்கப்படும் நேரம் குறித்த சந்தையில் நிலவும் நிச்சயமற்ற தன்மை காரணமாக 2024 ஆம் ஆண்டின் முதல் காலாண்டில் அபிவிருத்தியடைந்து வரும் ஆசியாவின் மொத்த தேசிய உற்பத்தி மீது எடை வைக்கப்பட்ட நாணயங்கள் சிறியளவில் தேய்மானம் அடைந்தன.

3.7 உலக வணிகம்

உலக வணிகத்தின் அளவு 2023 இல் 0.3 சதவீதம் சிறியளவு அதிகரிக்கப்பட்டதுடன், அது 2024 இல் 3.0 சதவீதம் மற்றும் 2025 இல் 3.3 சதவீதமாக அதிகரிக்கும் என கணிக்கப்பட்டுள்ளது. சீனாவிற்கும் அமெரிக்காவிற்கும் இடையிலான வர்த்தக உறவுகளுடன்

வரைபு 3.3 | ஐ.அ.டொலருக்கான மாற்று விகிதம் : 2010 - ஏப்பிரல் 2024

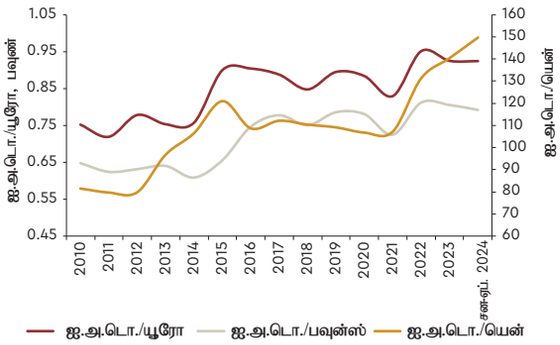

மூலம் : www.x-rates.com

பலவீனமடைந்ததுடன் விரிவடைந்த புவி-பொருளாதார பிளவுகள் உலக வர்த்தகத்தை கணிசமாக பாதித்துள்ளன. அதிகரித்து வரும் வெளிநாட்டு வர்த்தக பரிவர்த்தனை தடைகள் காரணமாக வர்த்தக முறைகளில் குறிப்பிடத்தக்க மாற்றங்கள் காணப்படுகின்றன. கொவிட்-19 தொற்றுநோயிலிருந்து விரைவாக மீண்டதுடன் உக்ரைனில் ஏற்பட்ட போரினால் சர்வதேச வர்த்தகம் குறிப்பிடத்தக்க தாங்கிக் கொள்ளும் திறனை காண்பித்துள்ளது.

2023 ஆம் ஆண்டில், மேம்பட்ட பொருளாதாரங்களில் ஏற்றுமதி அளவு 0.9 சதவீதத்தினால் சிறியளவு விருத்தியடைந்ததுடன், வளர்ந்து வரும் சந்தை மற்றும் அபிவிருத்தியடைகின்ற பொருளாதாரங்களில் ஏற்றுமதி அளவு 0.1 சதவீதத்தினால் குறைந்துள்ளது. விருத்தியடைந்த பொருளாதாரங்களின் ஏற்றுமதி அளவுகள் 2024 மற்றும் 2025 ஆகிய இரண்டிலும் 2.5 சதவீதத்தினால் விருத்தியடையும் என எதிர்பார்க்கப்படுகிறது. வளர்ந்து வரும் சந்தை மற்றும் அபிவிருத்தியடைந்து வரும் பொருளாதாரங்களில் ஏற்றுமதி அளவுகள் 2024 மற்றும் 2025 இல் முறையே 3.7 சதவீதத்தினால் மற்றும் 3.9 சதவீதத்தினால் விருத்தியடையும் என எதிர்பார்க்கப்படுகிறது.

அட்டவணை 3.6 | உலக வர்த்தக பெறுமதிகள்

வருடாந்த சதவீத மாற்றம்

	சராசரி 2005-2014	2015	2016	2017	2018	2019	2020	2021	2022	2023	2024	2025
பொருட்கள் சேவைகள் வர்த்தகம்												
உலக வர்த்தக அளவு	4.7	2.9	2.2	5.5	4.0	1.3	-8.3	11.0	5.6	0.3	3.0	3.3
ஏற்றுமதிகளின் அளவு												
மேம்பட்ட பொருளாதாரம்	4	3.8	2.0	4.9	3.6	1.5	-8.8	9.9	5.6	0.9	2.5	2.9
வளர்ந்து வரும் சந்தை மற்றும் அபிவிருத்தியடைந்து வரும் பொருளாதாரங்கள்	6.2	1.9	2.8	6.2	4.2	1.0	-6.6	13.0	4.7	-0.1	3.7	3.9
இறக்குமதிகளின் பெறுமதி												
மேம்பட்ட பொருளாதாரம்	3.2	4.7	2.6	4.9	3.8	2.1	-8.2	10.3	7.1	-1.0	2.0	2.8
வளர்ந்து வரும் சந்தை மற்றும் வளரும் பொருளாதாரங்கள்	8	-0.7	1.5	7.1	5.1	-0.5	-9.4	12.1	3.9	2.0	4.9	4.1

மூலம் : உலக பொருளாதார நோக்கு, சர்வதேச நாணய நிதியம், ஏப்ரல் 2024

அட்டவணை 3.7 | விலைச்சுட்டிகள் (2010=100)

	2014	2015	2016	2017	2018	2019	2020	2021	2022	2023	2024	2025
சக்தி	120.4	66.1	56.0	69.4	89.4	78.3	52.7	95.4	152.6	106.9	104.0	100.0
சக்தியற்ற	96.5	81.6	79.4	83.7	85.1	81.6	84.1	112.1	122.1	110.2	107.9	104.9
விவசாயம்	101.9	87.9	87.5	87.0	86.6	83.1	87.1	107.7	119.3	110.9	109.4	104.8
குடிபானங்கள்	101.8	94.0	91.3	83.1	79.1	76.1	80.4	93.5	106.3	107.8	131.9	115.8
உணவு	106.0	88.5	89.6	90.2	90.5	87.0	93.1	120.9	138.1	125.4	118.5	113.9
எண்ணெய் மற்றும் உணவுகள்	106.4	84.4	88.3	87.6	85.0	77.5	89.8	127.1	145.2	118.9	110.2	104.9
தானியங்கள்	104.1	87.1	80.7	80.6	88.8	89.0	95.4	123.8	150.4	133.0	118.0	113.6
ஏனைய உணவுகள்	107.3	95.1	99.5	102.4	99.1	97.7	95.5	110.2	117.7	127.2	129.8	126.2
மூலப் பொருட்கள்	91.9	83.3	80.2	81.0	80.9	77.3	75.8	82.9	80.3	77.1	75.8	77.1
உரங்கள்	101.5	98.4	77.7	74.3	82.5	81.4	74.6	152.3	235.7	153.5	120.2	112.9
உலோகம் மற்றும் கனியங்கள்	84.8	66.9	63.0	78.2	82.5	78.4	79.2	116.4	115.0	104.0	103.4	104.1
பெறுமதியான உலோகங்கள்	101.1	90.6	97.5	97.8	97.2	105.4	133.5	140.2	136.8	147.3	158.9	156.8

மூலம் : வியாபார பண்டச் சந்தை நோக்கு, உலக வங்கி, ஏப்ரல் 2024

2023 ஆம் ஆண்டில், விருத்தியடைந்த பொருளாதாரத்தில் இறக்குமதி அளவு 0.1 சதவீதத்தினால் சிறியளவு குறைவடைந்ததுடன், வளர்ந்து வரும் சந்தை மற்றும் அபிவிருத்தியடைந்து வருகின்ற பொருளாதாரங்களில் இறக்குமதி அளவு 2.0 சதவீதத்தினால் அதிகரித்துள்ளது.- விருத்தியடைந்த பொருளாதாரங்களில் இறக்குமதி பெறுமதிகள் 2024 மற்றும் 2025 இல் 2.0 சதவீதத்தினால் மற்றும் 2.8 சதவீதத்தினால் விருத்தியடைந்துள்ளதாக எதிர்பார்க்கப்படுவதுடன், வளர்ந்து வரும் சந்தை மற்றும் அபிவிருத்தியடைந்து வரும் பொருளாதாரங்களில் இறக்குமதி பெறுமதிகள் 2024 மற்றும் 2025 இல் முறையே 4.9 சதவீதம் மற்றும் 4.1 சதவீதம் ஆக சிறந்த விருத்தியை காண்பிக்கும் என எதிர்பார்க்கப்படுகிறது.

3.8 உலக நுகர்வோர் பொருட்கள் சந்தை

மத்திய கிழக்கின் மோதல்கள் பிராந்தியத்தில் புவிசார் அரசியல் அபாயங்களை கணிசமாக உயர்த்தியுள்ளதுடன் பொருட்களின் சந்தைகளில் உயர் விலைகள் மற்றும் உயர் ஏற்ற இறக்கங்களுக்கு வழிவகுத்தது. இம் மோதல்கள் அதிகரித்தால், இலங்கை போன்ற நிகர வலு சக்தி இறக்குமதி பொருளாதாரங்களுக்கு மிகவும் மோசமான விளைவுகளை ஏற்படுத்தும்.

3.8.1 வலுசக்தி விலைகள்

விநியோக தடைகளால் எண்ணெய் விலை 11 சதவீதத்தினால் உயர்வடைந்தமையால் 2023 ஆம் ஆண்டில் மூன்றாவது காலாண்டில் வலுசக்தி விலைகள் 9 சதவீதத்தினால் அதிகரித்தன. பிரதானமாக இயற்கை எரிவாயு மற்றும் நிலக்கரி விலைகள் கணிசமாகக் குறைந்துள்ளமையால் வலுசக்தி விலைச்சுட்டெண் 2024 இல் 3 சதவீதத்தால், 2025 இல் மேலும் 4 சதவீதத்தால் குறைவடையும் என எதிர்பார்க்கப்படுகிறது

எவ்வாறாயினும், 2023 ஆம் ஆண்டில் ஒரு பீப்பாய்க்கு சராசரியாக ஐ.அ.டொ 83 ஆக இருந்த ப்ரெண்ட் மசகு எண்ணெய் விலை, அதிகரித்து வரும் புவிசார் அரசியல் பதற்றங்கள் மற்றும் இறுக்கமான கேள்வி - நிரம்பல் சமநிலை காரணமாக 2024 ஆம் ஆண்டில் ஒரு பீப்பாய்க்கு ஐ.அ.டொ 84 ஆக உயரும் என எதிர்பார்க்கப்படுகிறது. 2024 ஆம் ஆண்டு ஏப்ரல் நடுப்பகுதியில், மத்திய கிழக்கில் ஏற்பட்ட அரசியல் மோதல்களின் விளைவாக ப்ரெண்ட் மசகு எண்ணெய் விலையை ஒரு பீப்பாய் ஐ.அ.டொ 90 இற்கு மேற்பட்ட பெறுமதி வரை உயர்ந்தது. இவ்வறிக்கை தயாரிக்கப்படும் நேரத்தில், இவ் விலை 2025 ஆம் ஆண்டில் ஒரு பீப்பாய் ஐ.அ.டொ 79 ஆகக் குறைவடையலாம் என எதிர்பார்க்கப்படுகிறது. எனினும், மத்திய கிழக்கு மோதல் பிராந்திய மோதலாக விரிவடைந்தால், மத்திய கிழக்கு பிராந்தியத்தில் விநியோக பற்றாக்குறையின் ஆபத்து எண்ணெய் விலையில் குறிப்பிடத்தக்க தாக்கத்தை ஏற்படுத்தும்.

சில துறைகளில் பலவீனம் இருந்தபோதிலும், சீனாவின் எண்ணெய் தேவை கேள்வி உள்ளதுடன், அந்த கேள்வி 2023 இல் ஏனைய எல்லா பிராந்தியங்களையும் விட 10 சதவீதத்தினால் அதிகரிக்கும் என்று எதிர்பார்க்கப்படுகிறது. உலக சந்தையில் ஏறக்குறைய பாதிப் பங்கைக் கொண்ட முன்னேற்றமடைந்த பொருளாதாரங்களின் கேள்வி உறுதிப்படுத்தப்பட்டுள்ளது. வலுவான தொழிலாளர் சந்தைகள் மற்றும் உயர் வட்டி வீதங்களிற்கு முன்பதாக முன்னறிவிக்கப்பட்ட மட்டத்தை விடவும் தாங்கிக் கொள்வதுடன் மேலும் வலுவாக செயற்படும்

வரைபு 3.4 | மசகு எண்ணெய் விலைகள் (2017 -ஏப்ரல் 2024)

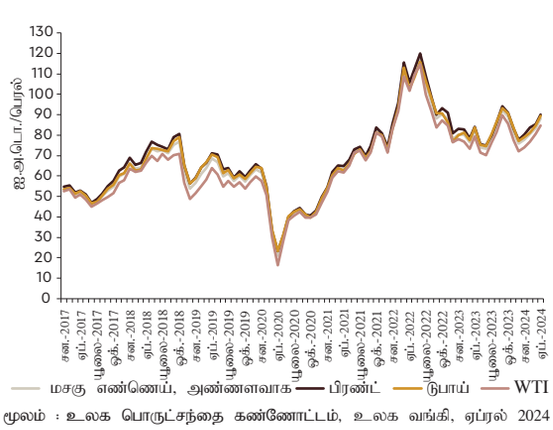

மூலம் : உலக பொருட்சந்தை கண்ணோட்டம், உலக வங்கி, ஏப்ரல் 2024

பொருளாதார செயற்பாடுகளை பிரதிபலிப்பதுடன் ஐக்கிய அமெரிக்காவினுள் ஜெட்/மண்ணெண்ணெய் மற்றும் திரவமாக்கப்பட்ட பெட்ரோலிய வாயு/எத்தேன் ஆகியவற்றின் கேள்வி வலுவாக உள்ளது.

கேள்வியை விட அதிகமாக உள்ள இயற்கை எரிவாயு விலைகள் 2023 இல் வீழ்ச்சியடைகின்றன, ஏனெனில் அதிக இயற்கை எரிவாயு உற்பத்தி தேவையை விட அதிகமாக உள்ளது. இயற்கை எரிவாயு விலைகள் குறைந்தமை 2023 இன் இரண்டாவது காலாண்டில் ஐரோப்பிய பிராந்தியத்தில் அதிக தொழில்துறை நுகர்வுக்கு வழிவகுத்தது.

2023 ஆம் ஆண்டில், சீனா, வட அமெரிக்கா, ஆப்பிரிக்கா மற்றும் மத்திய கிழக்கு பிராந்தியம் போன்ற எரிவாயு வளம் நிறைந்த நாடுகளின் வளர்ச்சி மற்ற பிராந்தியங்களின் சரிவால் ஓரளவு ஈடுசெய்யப்பட்டதால், உலகளாவிய எரிவாயு தேவை 0.5 சதவீதத்தால் மாத்திரமே உயர்வடைந்தது. வலுசக்தித் துறையில் குறைந்த நுகர்வு, ஏனைய எரிபொருள் பிரதியீடுகளிற்கு மாறுதல், செயற்திறன் மேம்பாடுகள், தொழிற்சாலைகளில் உற்பத்திக் கட்டுப்பாடுகள் மற்றும் ஐரோப்பிய பிராந்தியத்தில் செயல்படுத்தப்பட்ட எரிவாயு தேவை குறைப்பு திட்டத்தின் தாக்கம் ஆகியவற்றின் காரணமாக ஐரோப்பிய பிராந்தியத்தில் எரிவாயு கேள்வி குறைவடைந்தது. பிரதானமாக சீனாவில் தொழிற்சாலை மற்றும் வலுசக்தித் துறைகள் விருத்தியடைந்தமையால் ஆசிய-பசிபிக் பிராந்தியத்தில் எரிவாயு தேவை 2023 முதல் எட்டு மாதங்களில் 2.5 சதவீதத்தினால் உயர்வடைந்தது. 2023 ஆம் ஆண்டில், சீனா திரவமாக்கப்பட்ட இயற்கை எரிவாயுவின் உலகின் மிகப்பெரிய இறக்குமதியாளராக இருந்தது. 2023 ஆம் ஆண்டில், இந்தியாவில் எரிவாயு குறைந்த விலையில் காணப்பட்டதன் காரணமாக நுகர்வு வலுவாக உயர்ந்தது. பிரதானமாக வலுசக்தித் துறையில் அதிகரித்த கேள்வி காரணமாக, வட அமெரிக்காவின் நுகர்வு 2023 இல் முதல் ஒன்பது மாதங்களில் 1 சதவீதத்தினால் ஓரளவு அதிகரித்துள்ளது

அதிக சேமிப்புத் திறன், விநியோக அதிகரிப்பு மற்றும் வர்த்தக ஓட்டக் கணிப்புகள் காரணமாக இயற்கை எரிவாயு விலை 2024 இல் குறைவடையும் எனக் கணிக்கப்பட்டுள்ளது. எவ்வாறாயினும், மசகு எண்ணெயைப் போலவே, மத்திய கிழக்கிலும் மோதல்கள் இயற்கை எரிவாயு விலையில் அதிக ஏற்ற இறக்கத்திற்கு வழிவகுக்கும். தொழில்துறை மற்றும் வலுசக்தி துறைகளின் நுகர்வின் அதிகரிப்புடன் சீனாவில் கேள்வியில் அதிகரிப்பு எற்படும் என எதிர்பார்க்கப்படுகிறது.

மத்திய கிழக்கின் மோதல்கள் நிலக்கரி விலையில் சிறிதளவு தாக்கத்தை ஏற்படுத்தியுள்ளது. மோதலுக்கு முன்பு, எரிபொருள் மாற்றீடுகள், ஐரோப்பிய பிராந்தியத்தில் சேமிப்பு திறன் அதிகரித்தது மற்றும் இந்தோனேசியாவிலிருந்து அதிக ஏற்றுமதிகள் காரணமாக நிலக்கரி விலை 2022 இல் தொடர்ந்து வீழ்ச்சியடைந்தது2023 ஆம் ஆண்டில், சீனா மற்றும் இந்தியாவிலும், ஐக்கிய அமெரிக்கா மற்றும் ஐரோப்பிய பிராந்தியத்திலும் கேள்வி குறைவடைந்ததுடன் நிலக்கரி நுகர்வு குறைவடைந்தது. இருப்பினும், உலகளாவிய நிலக்கரி நுகர்வு 2023 இல் முழு வரலாற்றிலும் பதிவாகிய உயர் மட்டத்தை அடையும் என கணிக்கப்பட்டுள்ளதுடன் அது மொத்த நுகர்வில் 70 சதவீதத்திற்கும் அதிகமாக சீனாவிலும் இந்தியாவிலும் பதிவு செய்யப்படும்.

உற்பத்தி செயலிழப்பு காரணமாக யூரியாவின் விலையில் குறிப்பிடத்தக்க அதிகரிப்பு ஏற்பட்டதுடன் அந்த உயர் விலைகள் போசுப்பேற்று மற்றும் பொட்டாஷ் விலைகள் வீழ்ச்சியடைந்தமையால் ஓரளவு மட்டுமே ஈடுசெய்யப்பட்டமையால் உர விலைச் சுட்டெண் 2023 ஆம் ஆண்டின் மூன்றாம் காலாண்டில் முன்னைய காலாண்டிற்கு அமைவாக 3 சதவீதப் பெறுமதியிலும் ஓரளவு உயர்ந்தது. எவ்வாறாயினும் இந்த விலைகள் விசேடமாக கனடாவில் விநியோக அதிகரிப்புடன் 2024 ஆம் ஆண்டில் மற்றும் 2025 ஆம் ஆண்டில் வீழ்ச்சியடையும் என எதிர்ப்பார்க்கப்படுகிறது

3.8.2 விவசாய விலைகள்

மத்திய கிழக்கு மோதல்கள் தொடங்குவதற்கு முன்பதாக தானியங்கள், இறைச்சி மற்றும் சீனி என்பவற்றின் விலைகள் வீழ்ச்சியடைந்தமையால் 2023 ஆம் ஆண்டின் மூன்றாவது காலாண்டில் உணவுப் பொருட்களின் விலைகள் வீழ்ச்சியடைந்தன. எவ்வாறாயினும் பணவீக்கத்திற்கு ஏற்ப, உணவு விலைகள் இன்னும் தொற்றுநோய்க்கு முந்தைய அளவை விட உயர்வாகவே உள்ளன. வட இந்தியாவில் ஏற்பட்ட வெள்ளப்பெருக்கு காரணமாக இந்தியாவால் விதிக்கப்பட்ட பாஸ்மதி அல்லாத அரிசி ஏற்றுமதிக்கு தடையால் உந்தப்பட்டு, அரிசி விலை உயர்வடைகின்றமையால் அபிவிருத்தியடைந்து வரும் ஆசியாவில் உள்ள சில பொருளாதாரங்களில் உணவுப் பணவீக்கம் அதிகரித்திருந்தது. 2024 இல் தானியம், எண்ணெய், இறைச்சி என்பவற்றிற்கு விலை குறைவடைந்து, பரந்த அடிப்படையிலான விலை குறைப்பை ஏற்படுத்தி உணவுப் பொருட்களின் விலைகள் 2024 இல் 6 சதவீதத்தினால் மற்றும் 2025ல் 4 சதவீதத்தால் குறைவடையும் என கணிக்கப்பட்டுள்ளது-

மத்திய கிழக்கில் அதிகரித்து வரும் மோதல்களின் விளைவாக எண்ணெய் விலைகள் உயர்வடைகின்றமையால் உணவு மற்றும் உரங்களுக்கான உற்பத்தி மற்றும் போக்குவரத்து செலவுகள் அதிகாரப்பானது உணவு விலை உயர்விற்கு வழிவகுக்கும். இதற்கு மேலதிகமாக, செங்கடலில் வணிகக் கப்பல்கள் மீதான சமீபத்திய தாக்குதல்களினால் வணிகக் கப்பல் சூயஸ் கால்வாயில் இருந்து கேப் ஆ.ப் குட் ஹோப்பைச் சுற்றி வழித்தடங்களை மாற்றியமைக்க வேண்டிய நிர்ப்பந்தத்திற்கு உள்ளானது. இதேபோன்ற தாக்குதல்கள் அதிகரித்தால், வணிகக் கப்பல்கள் மூலம் சரக்குகளை கொண்டு செல்வதற்கான செலவுகள் உயர்வு, விலை உயர்வு மற்றும் விநியோகத்தில் தாமதம் ஏற்படுவதுடன் உணவுப் பாதுகாப்பு சிக்கல்களுக்கு வழிவகுக்கும்

கொவிட்-19 தொற்றுநோயால் தீவிரமடைந்த கடுமையான உணவுப் பாதுகாப்பின்மை பல தசாப்தங்களாக தீர்க்கப்படாத பிரச்சினையாக உள்ளது. உறுதியற்ற தன்மை, மோதல்கள் மற்றும் வன்முறையை எதிர்கொள்ளும் மற்றும் இயற்கை பேரழிவுகளால் பாதிக்கப்பட்ட நாடுகள் கடுமையான உணவுப் பாதுகாப்பின்மை அபாயத்தில் உள்ளன. உள்நாட்டு சந்தையில் உணவு விலை பணவீக்கம்

பல பிராந்தியங்களில் குறைந்தாலும், விலைகள் இன்னும் அதிகமாகவே உள்ளன. பல விவசாயப் பொருட்களின் விலை வீழ்ச்சி உணவு விலை பணவீக்கம் குறைவதற்கு வழிவகுத்திருக்கலாம்

எல்-நினோவின் பாதகமான விளைவுகளின் காரணமாக, பிரதானமாக கொக்கோ மற்றும் ரொபஸ்டா கோபி விலைகள் உயர்வடைந்ததன் காரணமாக குடிபான விலைக் குறியீடு கடுமையாக உயர்ந்துள்ளது. இலங்கை உள்ளிட்ட முக்கிய ஏற்றுமதியாளர்களிடமிருந்து ஏராளமான தேயிலை விநியோகம் மற்றும் ஈரான் போன்ற முக்கிய இறக்குமதியாளர்களின் கேள்வி குறைவாக இருப்பதால் தேயிலை விலை பலவீனமாக இருந்தது.

3.8.3 உலோகங்கள் மற்றும் கனிமங்கள் விலை

பிரதானமான பொருளாதாரத்தில் மந்தமான பொருளாதார செயற்பாடுகள் மற்றும் காணப்படுகின்ற சொத்துப் பிரிவிலுள்ள சிக்கல்கள் காரணமாக சீன சந்தையினுள் உலோகங்கள் மற்றும் தாதுக்கள் விலைகள் குறைவாக காணப்படுவதுடன் 2022 ஆம் ஆண்டின் முதல் காலாண்டில் இருந்து தொடர்ந்து விலை சரிவு காரணமாக 2023 ஆம் ஆண்டின் மூன்றாம் காலாண்டில் முந்தைய காலாண்டுகளை விட உலோக மற்றும் தாதுக்களின் விலைச் சுட்டெண் 2 சதவீதத்தினால் வீழ்ச்சியடைந்தது.

சீனா மற்றும் பிற பிரதான பொருளாதாரங்களில் எதிர்பார்க்கப்படும் மந்தநிலை பொருளாதார செயற்பாடுகளிற்கு உரிமம் வழங்குதல், தாதுத் தரம் மற்றும் புவி பொருளாதாரப் பிரிவுகள் போன்ற சிக்கல்கள் இருந்தபோதிலும், உலோகங்கள் வழங்கல் தொடர்ந்து மேம்படுத்தப்படுவதால், அடிப்படை உலோகங்களின் விலைகள் 2024 முழுவதும் தொடர்ந்து வீழ்ச்சியடையும் என எதிர்பார்க்கப்படுகிறது.

2025 இல் சிறிதளவு உயர்வதற்கு முன்பு 2024 இல் உலோக விலைகள் நிலையானதாக காணப்படுமென கணிக்கப்பட்டுள்ளது. எவ்வாறாயினும், சீனா போன்ற பெரிய பொருளாதாரங்களில் விருத்தியில் ஏற்பட சாத்தியமான பலவீனம் இந்த திட்டமிடப்பட்ட மதிப்புகளை எதிர்மறையாக பாதிக்கலாம்.

3.9 இலங்கையின் சூழலில் கண்ணோட்டம்

இலங்கை மற்றும் பாகிஸ்தானில் ஏற்பட்ட பொருளாதார நெருக்கடிகள் காரணமாக தெற்காசியாவின் வளர்ச்சி 2022 இல் 6.6 சதவீதத்திலிருந்து 2023 இல் 6.4 சதவீதமாகக் காணப்பட்டது. இருப்பினும், இந்த சுருக்கங்கள் இருந்தபோதிலும், இலங்கையின் வளர்ச்சி 2023 இன் இரண்டாம் பாதியில் மீண்டெழுந்து, 2024 இல், 2025 இல் மீண்டும் எழும் என்று எதிர்பார்க்கப்படுகிறது. 2022 இல் உச்சப் பெறுமதியை அடைந்த பணவீக்கம், அதன் பின்னர் எரிபொருள் விலைகள் குறைவடைந்தமை, குறைந்த கேள்வி நிலைமைகள், விநியோக பக்க விருத்திகள், அதிக கொள்கை வட்டி விகிதங்கள் மற்றும் குறைக்கப்பட்ட பணப்புழக்க வசதிகள் உள்ளிட்ட கடுமையான பணவியல் மற்றும் பொது நிதிக் கொள்கை போன்ற நடவடிக்கைகளால் கடந்த ஆண்டிலே ஓரிலக்கம் வரை குறைவடைந்தது. பணவீக்கம் 2024 இல் மற்றும் 2025 இல் ஓரிலக்கமாக காணப்படுமென கணிக்கப்பட்டுள்ளது.

சர்வதேச நாணய நிதியத்தின் விரிவாக்கப்பட்ட கடன் வசதி திட்டத்தின் கீழ் வருமான அடிப்படையிலான நிதி உள்ளடக்க நடவடிக்கைகளை செயற்படுத்துவது தொடர்பில் 2023 இல் கவனம் செலுத்தப்பட்ட பிரதானமான விடயமாகும். இதன் விளைவாக, மொத்த தேசிய உற்பத்தியின் சதவீதமாக அரச வருவாய் மற்றும் நன்கொடைகள் 2022 இல் 8.4 சதவீதத்திலிருந்து 2023 ஆகும் பொழுது 11.1 சதவீதமாக விருத்தியடைந்துள்ளதாக மதிப்பிடப்பட்டுள்ளது. வணிக மற்றும் இருதரப்பு பொதுக் கடன் சேவைக் கொடுப்பனவுகள் மேலும் இடை நிறுத்தப்பட்டுள்ளதால் வெளிநாட்டு பணம் செலுத்துவதற்கான வரையறுக்கப்பட்டமையின் விளைவாக, கையிருப்பு வலுப்பெற்று ரூபாய் மதிப்பு உயர்வடைந்தது. இருப்பினும், உள்நாட்டு மறுநிதியளிப்புக்கான வட்டி செலுத்துதலின் காரணமாக செலவுகள் அதிகமாகவே உள்ளன.

2023 நவம்பரில் உத்தியோகபூர்வ கடன் வழங்குநர் குழுவுடன் கொள்கையளவில் ஒப்பந்தம் மற்றும் 2023 அக்டோபரில் சீனாவின் ஏற்றுமதி-இறக்குமதி வங்கியுடன் கொள்கை அடிப்படையில் ஒப்பந்தம் என்பவற்றின் மூலம் இலங்கையின் வெளிநாட்டுக் கடன் மறுசீரமைப்பு பேச்சுவார்த்தைகள் தொடர்ச்சியாக நிகழ்ந்தன. உள்நாட்டுக் கடன் மறுசீரமைப்பு 2023 இல் நிறைவடைந்ததுடன் வணிகக் கடனாளர்களுடன் கொள்கைரீதியான ஒப்பந்தம் இன்னும் எட்டப்படவில்லை

2024 மற்றும் 2025 ஆம் ஆண்டுகளில் இலங்கையின் பொருளாதாரம் படிப்படியாக மீளும் என எதிர்பார்க்கப்படு கிறது. இந்த தீர்மானமிக்க மறுமலர்ச்சியானது முக்கியமான சீர்திருத்தங்களுக்கான தொடர்ச்சியான அர்ப்பணிப்பு மற்றும் கடன் மறுசீரமைப்பு உடன்படிக்கையை உரிய நேரத்தில் நிறைவு செய்வதில் தங்கியுள்ளது. மேலும், பிராந்தியத்தில் உள்ள புவிசார் அரசியல் பிரச்சினைகள் இலங்கையின் வளர்ச்சிக்கு தடையாக இருக்கலாம். இதற்கு மேலதிகமாக, புவிசார் அரசியல் பிரச்சினைகள் அதிகரிப்பதன் விளைவாக சரக்கு சந்தை ஏற்ற இறக்க மாறுபாடுகள், 2023 இல் சுமார் 16,811 மில்லியன் டொலர் மதிப்புள்ள இறக்குமதியைக் கொண்டு வந்த அதிக இறக்குமதி சார்ந்த நாடாகிய இலங்கையில் பணவீக்கத்தில் கணிசமான தாக்கத்தை ஏற்படுத்தும்.

பொருளாதாரம் மீண்டு வருவதால், இலங்கையை நடுத்தர காலத்தில் சீரான மற்றும் உள்ளடக்கிய அபிவிருத்திப் பாதையை நோக்கி நகர்த்தும் அதே வேளையில் அதிகரித்து வரும் வறுமை அபாயங்களை நிவர்த்தி செய்வதற்கு உள்ளடக்கிய சமூகப் பாதுகாப்பு அமைப்பை நிறுவுவதற்கு நிறுவன மற்றும் கட்டமைப்பை இலங்கை அமைக்க வேண்டும்.

பகுதி II

இறுதி வரவுசெலவுத் திட்ட நிலைப்பாடு

04

அரசாங்க வருமானம்

4.1 மேன்நோக்கு

2023 ஆம் ஆண்டு, இலங்கையின் பொருளாதார மீட்சியில் ஒரு முக்கிய ஆண்டாகும். சுதந்திரத்திற்குப் பிந்தைய வரலாற்றில் அதன் ஆழமானதும் மிகச் சிக்கலானதுமான பேரினப் பொருளாதார நெருக்கடிக்கு உள்ளான இலங்கை, 2022 ஆம் ஆண்டின் நடுப்பகுதியில் விரிவான பேரினப் பொருளாதார மறுசீரமைப்பு வேலைத்திட்டமொன்றினை ஆரம்பித்தது. கட்டமைப்பு ரீதியான அரசிறைப் பலவீனம் நாட்டின் பேரினப் பொருளாதார பாதிப்பிற்கான அடிப்படைக் காரணியாக இருந்தமையால், குறிப்பிட்ட மறுசீரமைப்பு செயல்முறையின் முக்கிய அங்கமாக அரசிறை மறுசீரமைப்புக்கள் காணப்பட்டன. இதற்காக, 2022 ஆம் ஆண்டின் நடுப்பகுதியிலிருந்து பல வரிக் கொள்கை மறுசீரமைப்புக்களும் வரி நிருவாக நடவடிக்கைகளும் நடைமுறைப்படுத்தப்பட்டுள்ளன. அரசிறை நிலைதகு தன்மையை மீட்டெடுத்தல் மற்றும் பேரினப் பொருளாதார ஸ்திரத்தன்மையை நிலைநாட்டல் ஆகியவற்றின் அடிப்படையில் 2023 ஆம் ஆண்டு திருப்பத்திற்கான ஆண்டு எனும் வகையில் பெறுபேறுகள் வெளிப்பட ஆரம்பித்துள்ளன.

அதற்கிணங்க, பிரதானமாக வருமான அடிப்படையிலான அரசிறை ஒருங்கிணைப்பு நடவடிக்கைகள் உட்பட, பேரினப் பொருளாதார திருத்தக் கொள்கைகளை நடைமுறைப்படுத்துவதன் மூலம், 2023 ஆம் ஆண்டில் அரசாங்க வருமானத் திரட்டல் பாராட்டத்தக்க முன்னேற்றத்தை வெளிப்படுத்தியது. மானியங்கள் உட்பட மொத்த அரசாங்க வருமானமானது அதன் வரலாற்று உயர் மட்டமான ரூபா 3,000 பில்லியனினை 2023 ஆம் ஆண்டில் பதிவுசெய்தது. அரசாங்க வருமானத்தில் அடையப்பெற்ற குறிப்பிடத்தக்க முன்னேற்றத்திற்கு பல காரணிகள் பங்களித்துள்ளன. அவற்றில், வரிக் கொள்கை மறுசீரமைப்புக்கள் மற்றும் வரி நிருவாகத்தினை மேம்படுத்துதல், வரி அடிப்படையை விரிவுபடுத்துதல் மற்றும் இணக்கத்தை மேம்படுத்துதல் உட்பட பல நடவடிக்கைகள் முக்கியப் பங்கு வகிக்கின்றன. மேலும், பொருளாதார வளர்ச்சி மற்றும் முதலீட்டைத் தூண்டுவதற்கான முயற்சிகள் வருமான மூலங்களை உயர்த்தியுள்ள அதே நேரத்தில், விவேகமான அரசிறை முகாமை நடைமுறைகள் முக்கிய பங்குதாரர்களிடையே நம்பிக்கையை ஏற்படுத்தியிருக்கின்றது.

பெயரளவு நியதிகளில், மானியங்கள் உட்பட அரசாங்க வருமானமானது 2022 ஆம் ஆண்டில் காணப்பட்ட ரூபா 2,012.6 பில்லியனினை விட 52.8 சதவீதத்தினால் கணிசமாக அதிகரித்து 2023 ஆம் ஆண்டில் ரூபா 3,074.3 பில்லியனினைக் கொண்டிருந்தது. மானியங்கள் நீங்கலாக அரசாங்க வருமானமானது 2022 ஆம் ஆண்டின் ரூபா 1,979.2 பில்லியனுடன் ஒப்பிடுகையில் 54.0 சதவீதத்தினால் அதிகரித்து 2023 ஆம் ஆண்டில் ரூபா 3,048.8 பில்லியனினைப் பதிவுசெய்தது. இந்தக் குறிப்பிடத்தக்க வருமான மேம்பாடு, ஆண்டு மதிப்பீட்டினை விட 7.4 சதவீதத்தினால் அதிகரித்து பாரிய அடைவினைப் பிரதிபலிக்கின்றது. அரசாங்க வருமானத்தில் குறிப்பிடத்தக்க முன்னேற்றமானது பல்வேறு வருமான மூலங்களின் சிறந்த செயலாற்றுகைக்குக் காரணமாக இருந்திருக்கலாம். குறிப்பாக, நிறுவன மற்றும் நிறுவனமல்லாத வரி (ரூபா 608.2 பில்லியனினால்), முற்பண தனியாள் வருமான வரி (ரூபா 145.0 பில்லியனினால்), மற்றும் நிறுத்தி வைத்தல் வரி (ரூபா 157.9 பில்லியனினால்) ஆகியவற்றின் கணிசமான அதிகரிப்பு மூலம் வருமான வரி குறிப்பிடத்தக்க வளர்ச்சியை வெளிப்படுத்தியது. 2023, சனவரி 01 ஆம் திகதி முதல் வரி விகிதங்களில் திருத்தங்கள், வரி அடுக்குகளின் ஒழுங்குமுறைப்படுத்தல், வரியற்ற வரம்பு நிலைகளைக் குறைத்தல் மற்றும் 2023 ஆம் ஆண்டில் வரிக் கொள்கை நடவடிக்கைகளின் முழு விளைவையும் அடைந்துகொண்டதன் விளைவாக இத்தகைய அதிகரிப்புகள் ஏற்பட்டன. மேலும், பிரதானமாக பெறுமதி சேர் வரி விகித அதிகரிப்பு, பெறுமதி சேர் வரியின் பொருட்டு பதிவுசெய்வதற்கான வரம்பு நிலையைக் குறைத்தல் மற்றும் அடுக்குமாடி குடியிருப்புகள் மீதான பெறுமதி சேர் வரி விலக்களிப்புக்களை நீக்குதல்

அட்டவணை 4.1 | அரசாங்க வருமானத்தின் சுருக்கம்

ரூபா.மில்லியன்

விடயம்	2020	2021	2022	2023(அ)
மொத்த வருமானம், மானியங்கள்	**1,373,308**	**1,463,810**	**2,012,589**	**3,074,324**
மொத்த வருமானம்	**1,367,960**	**1,457,071**	**1,979,184**	**3,048,822**
வரி வருமானம்	1,216,542	1,298,019	1,751,132	2,720,563
வருமான வரி	268,249	302,115	534,021	911,355
பொருட்கள், சேவைகள் மீதான வரி	586,650	646,068	875,995	1,420,089
வெளிநாட்டு வர்த்தகம் மீதான வரிகள்	361,643	349,836	341,116	389,118
வரியல்லாத வருமானம்	151,417	159,052	228,052	328,259
மானியங்கள்	**5,348**	**6,740**	**33,405**	**25,502**
				மொ.உ.சதத்தில்
வருமானம் மற்றும் மானியங்கள்	**8.8**	**8.3**	**8.4**	**11.1**
மொத்த வருமானம்	**8.7**	**8.3**	**8.2**	**11.0**
வரி வருமானம்	7.8	7.4	7.3	9.8
வரியல்லாத வருமானம்	1.0	0.9	0.9	1.2
மானியங்கள்	**0.0**	**0.0**	**0.14**	**0.09**

மூலம் : அரசிறைக் கொள்கைத் திணைக்களம்
(அ)தற்காலிகமானது

ஆகியவற்றின் விளைவாக பெறுமதி சேர் வரி வருமானம் (ரூபா 694.5 பில்லியனினால்) அதிகரித்ததன் காரணமாக பொருட்கள் மற்றும் சேவைகள் மீதான வரிகளின் வருமானத்தில் கணிசமான அதிகரிப்பு ஏற்பட்டது. 2022 ஒற்றோபர் 01 ஆம் திகதியிலிருந்து சமூக பாதுகாப்பு உதவித்தொகை அறவீடு செயற்படுத்தப்பட்டதைத் தொடர்ந்து அதன் சமூக பாதுகாப்பு உதவுதொகை அறவீட்டின் முழுத் தாக்கத்தினை அடையப்பெற்றதன் காரணமாக 2023 இல் அதன் வருமானம் ரூபா 216.2 பில்லியனாக அதிகரித்தது.

2022 ஆம் ஆண்டில் 8.4 சதவீதத்திலிருந்து 2023 ஆம் ஆண்டில் 11.1 சதவீதமாக அதிகரித்துள்ளது. கணிசமான பெயரளவு அதிகரிப்பிற்கு இணையாக, கொடைகள் உட்பட அரசாங்க வருமானம் மொத்த உள்நாட்டு உற்பத்தியின் சதவீதமாக 2022 மொத்த உள்நாட்டு உற்பத்தியில் வரி வருமானம் 2.5 சதவீதமும், வரி அல்லாத வருமானம் 0.3 சதவீதமும் அதிகரித்ததே இந்த அதிகரிப்புக்கு முக்கிய காரணமாகும். இந்த விகிதம் 2023 ஆம் ஆண்டிற்கான 10.1 சதவீத வருடாந்த மதிப்பீட்டை 1 சதவீத புள்ளியால் தாண்டியது. 2019 ஆம் ஆண்டின் இறுதியில் நடைமுறைப்படுத்தப்பட்ட வரிக் கொள்கை மாற்றங்களுக்கு முன்னர் 2019 ஆம் ஆண்டில் காணப்பட்ட மொத்த உள்நாட்டு உற்பத்தியின் 11.9 சதவீதத்தினை விட 2023ம் ஆண்டில் மொத்த உள்நாட்டு உற்பத்தியின் 11.1 வீதமாக 0.8 சதவிகிதப் புள்ளிகள் மட்டுமே குறைவாக மீண்டுள்ளது. கொடைகள் தவிர்த்து வருமானமானது 2022 ஆம் ஆண்டில் 8.2 சதவீதத்தில் இருந்து 2023 ஆம் ஆண்டில் 11.0 சதவீதமாக 2.8 சதவீத புள்ளிகளால் அதிகரித்து, 2023 ஆம் ஆண்டின் 10.1 சதவீதமாக இருந்த ஆண்டு மதிப்பீட்டினை 0.9 சதவீத புள்ளிகளால் விஞ்சியது. வரிகள் மூலம் கிடைக்கும் வருமானம் 2022 ஆம் ஆண்டில் மொத்த உள்நாட்டு உற்பத்தியில் 7.3 சதவீதமாக இருந்து 2023 ஆம் ஆண்டில் மொத்த உள்நாட்டு உற்பத்தியில் 9.8 சதவீதமாக 2.5 சதவீத புள்ளிகள் அதிகரித்தது. இது 2023 ஆம் ஆண்டிற்காக மதிப்பிடப்பட்ட 9.2 சதவீதத்தினை 0.6 சதவீதப் புள்ளிகளினால் அதிகரித்துள்ளது. முக்கியமாக இதற்கு வருமான வரியிலிருந்து வருமான திரட்டல் 1.1 சதவீத புள்ளிகளினால் அதிகரித்தமை மற்றும் பொருட்கள் மற்றும் சேவைகள் மீதான வரி வருமான திரட்டல் 1.5 சதவீத புள்ளிகளால் அதிகரித்தமை வழிவகுத்துள்ளது.

2022 ஆம் ஆண்டில் மொத்த உள்நாட்டு உற்பத்தியில் 2.2 சதவீதமாக இருந்த வருமான வரிகளின் வருமானம் 2023 ஆம் ஆண்டில் மொத்த உள்நாட்டு உற்பத்தியில் 3.3 சதவீதமாக அதிகரித்தது. பெறுமதி சேர் வரி தொடர்பாக அறிமுகப்படுத்தப்பட்ட மறுசீரமைப்பு நடவடிக்கைகளுக்கு ஏற்ப, மொத்த உள்நாட்டு உற்பத்தியின் சதவீதமாக பெறுமதி சேர் வரி வருமானம் 2022 ஆம் ஆண்டின் 1.9 சதவீதத்திலிருந்து 0.6 சதவீத புள்ளிகளால் 2.5 சதவீதமாக 2023 ஆம் ஆண்டில் அதிகரித்துள்ளது. மொத்த உள்நாட்டு உற்பத்தியின் சதவீதமாக, உற்பத்தி தீர்வையிலிருந்து / மது வரியிலிருந்து கிடைக்கும் வருமானம் 2022 ஆம் ஆண்டில் 1.4 சதவீதமாக இருந்து 2023 ஆம் ஆண்டில் மொத்த உள்நாட்டு உற்பத்தியில் 1.7 சதவீதமாக அதிகரித்தது. 2023, சனவரி 01, மற்றும் 2023, யூலை 01 முதல் நடைமுறைக்கு வரும் வகையில் சிகரெட்டுகளுக்கான உற்பத்தி வரி ஒவ்வொரு தடவையும் தலா 20 சதவீதமும், 2023, சனவரி 03, மற்றும் 2023, யூலை 01 முதல் நடைமுறைக்கு வரும் வகையில் மதுபானங்கள் மீது ஒவ்வொரு தடவையும் தலா 20 சதவீதமும் அதிகரிக்கப்பட்டுள்ளன. 2023, சனவரி 01, மற்றும் 2023, யூன் 01 அன்று முதல் பெற்றோல் மற்றும் டீசல் மீதான உற்பத்தி வரி லீற்றருக்கு ரூபா 25 வீதம் இரண்டு தடவை அதிகரிக்கப்பட்டது. மதுபானங்கள் மீதான மது வரி வருமானம் அதிகரித்த போதிலும், பாதுகாப்பு மற்றும் பாதுகாப்பு மேலாண்மை முறைமையின் (வரி முத்திரைகள்) நடைமுறைப்படுத்தலில் காணப்பட்ட பலவீனங்கள் காரணமாக மேலும் முன்னேற்றுவதற்கான சாத்தியக்கூறு உள்ளது. பெயரளவிலான வருமானத்தினைப் பொறுத்தவரை, 2022 ஆம் ஆண்டில் ரூபா 341.1 பில்லியனிலிருந்து 14.1 சதவீதத்தினால் அதிகரித்து 2023 ஆம் ஆண்டில் ரூபா 389.1 பில்லியனினைப் பதிவுசெய்த போதிலும் 2023 ஆம் ஆண்டில் மொத்த உள்நாட்டு உற்பத்தியில் வெளிநாட்டு வர்த்தகத்தின் மீதான வரிகளின் வருமானம் 1.4 சதவீதத்தில் மாறாமல் காணப்பட்டது. இந்த விளைவிற்கு முக்கியமாக, துறைமுகங்கள் மற்றும் விமானநிலையங்கள் அபிவிருத்தி அறவீடு மற்றும் செஸ் அறவீடு ஆகியவற்றின் பலவீனமான சேகரிப்புகள் தாக்கம் செலுத்தியுள்ளன. ஏனெனில் 2023 ஆம் ஆண்டில் பெரும்பாலான இறக்குமதி கட்டுப்பாடுகள் தொடர்ந்ததுடன் செஸ் அறவீடு மற்றும் துறைமுக மற்றும் விமானநிலையங்கள் அபிவிருத்தி அறவீடு ஆகியவை முறையே 2023, மார்சு 29, மற்றும் 2023, ஏப்பிரல் 04 முதல் நடைமுறைக்கு வரும்வகையில் சிலபொருட்களுக்கு படிப்படியாக நீக்கப்பட்டன.

4.2 வரிக் கொள்கை மறுசீரமைப்புகள்

2022 ஆம் ஆண்டில் ஏற்பட்ட முன்னெப்போதும் இல்லாத பொருளாதார நெருக்கடியிலிருந்து மீள்வதற்கு உதவியாக 2023 ஆம் ஆண்டில் இலங்கை விரிவான வரிக் கொள்கை மறுசீரமைப்புகளைத் தொடங்கியது. இந்த சீரமைப்புகள் சர்வதேச நாணய நிதியத்தின் விரிவாக்கப்பட்ட நிதிய வசதித் திட்டத்தில் கோடிட்டுக் காட்டப்பட்டுள்ள நோக்கங்களுடன், பொருளாதார ஸ்திரத்தன்மையை மீட்டெடுக்கவும், கட்டமைப்பு ரீதியான அரசிறை ஏற்றத்தாழ்வுகளை நிவர்த்தி செய்யவும் மற்றும் நீடித்து நிலைத்திருக்கக்கூடிய அபிவிருத்தியை மேம்படுத்தவும் வடிவமைக்கப்பட்டுள்ளன. வரிக் கொள்கை நடவடிக்கைகளின் அறிமுகமானது பொருளாதார ஸ்திரத்தன்மையின் பொருட்டு குறுகிய காலத்தில் வருமான உருவாக்கத்திற்கு இன்றியமையாததாகும். மறுசீரமைப்புகளில் வருமான வரி தொடர்பாக அறிமுகப்படுத்தப்பட்ட சீரமைப்புக்கள் முக்கியமானதொன்றாகும். நியாயமானதும் திறமையானதுமான வரிவிதிப்பு முறைமையின் அவசியத்தை உணர்ந்து, அரசாங்கம் வருமான வரி வீதங்கள் மற்றும் வரி கட்டமைப்பு, வரி செலுத்துவதற்கான வரி வரம்புநிலைகள் மற்றும் வரி விலக்குகளை நீக்குவதற்கான நடவடிக்கைகளை அறிமுகப்படுத்தியது. இந்த சரிசெய்கைகள், அரசிறை

மற்றும் பேரினப் பொருளாதார ஸ்திரத்தன்மையை மையமாகக் கொண்டு, வருமானத் தோற்றுவிப்பு மற்றும் பொருளாதார ஊக்குவிப்புகளுக்கு இடையே சமநிலையை ஏற்படுத்த, சமமானதாகவும், சிதைவுறாத வகையிலும் வருமானத்தினை அதிகரித்தலை நோக்கமாகக் கொண்டிருந்தது. முதலீடு, தொழில்முனைவு மற்றும் தொழில் உருவாக்கம் ஆகியவற்றை ஊக்குவிப்பதற்காக, ஸ்திரமான அரசிறை மற்றும் பேரினப் பொருளாதாரச் சூழலொன்று அடிப்படைத் தேவைப்பாடாகக் காணப்படும். கடந்த காலத்தில், வரிக் கொள்கையானது பல்வேறு கொள்கை நோக்கங்களை மேம்படுத்துவதற்கான ஒரு கருவியாகப் பயன்படுத்தப்பட்டது. இதன் விளைவாக வரி விலக்குகள் மற்றும் முன்னுரிமை வீதங்கள் பெருகி, வருமானத் தளத்தின் தொடர்ச்சியான தேய்வு ஏற்பட்டு இறுதியில் அரசிறை மற்றும் பொருளாதார நெருக்கடிக்கு பங்களித்தது. சமீபத்திய வரி மறுசீரமைப்புகள் ஊடாக வரிக் கொள்கையானது, பிரதானமாக பொது பொருட்கள் மற்றும் சேவைகளுக்கு நிதியளிப்பதற்கு தேவையான வருவாயைப் பெறுவதற்கான வழிமுறையாகப் பயன்படுத்தப்படுவதுடன் ஸ்திரமானதும் சாத்தியமானதும் மற்றும் சிதைக்கப்படாததுமான வரி கட்டமைப்பை உருவாக்க உதவுவதாக அமையும்.

பெறுமதி சேர் வரிக்கு பதிவுசெய்வதற்கான வரம்புநிலையைக் குறைப்பதன் மூலமும் பெறுமதி சேர் வரி வீதங்களை ஒழுங்குமுறைப்படுத்தல் மூலமும் வரி தளத்தை விரிவுபடுத்துவதற்கான சீரமைப்புகள் மூலம் பெறுமதி சேர் வரி கட்டமைப்பு மேம்படுத்தப்பட்டுள்ளது. மேலும், பெறுமதி சேர் வரி விலக்களிக்கப்பட்டிருந்த 137 முக்கிய பொருட்களில் 95 பொருட்களுக்கு, பெறுமதி சேர் வரி வருமானத் திரட்டலை அதிகரித்தல் மற்றும் பெறுமதி சேர் வரியின் செயற்திறனை அதிகரித்தல் ஆகிய நோக்கங்களின் பொருட்டு 2024, சனவரி 01 முதல் மீண்டும் வரி விதிக்கப்பட்டது. அழுத்தமான சமூக-பொருளாதார சவால்களை எதிர்கொள்ளும் அதே வேளையில், வருவாயை உயர்த்துவதற்கான அரசாங்கத்தின் முயற்சிகளில் உற்பத்தி தீர்வைத் திருத்தங்கள் முக்கிய பங்கு வகித்தன. பொது சுகாதார நோக்கங்கள் மற்றும் சுற்றுச்சூழல் நிலைத்தன்மை இலக்குகளுடன் சீரமைக்க வடிவமைக்கப்பட்ட உற்பத்தி தீர்வை வீதங்களின் திருத்தங்களில் சிகரெட், மதுபானம் மற்றும் பெற்றோலியம் போன்ற பொருட்களுக்கு விசேட முக்கியத்துவம் கொடுக்கப்பட்டது. இந்த மறுசீரமைப்புகள் மேலதிக வருவாயை உருவாக்குவது மட்டுமல்லாமல், தீங்கு விளைவிக்கும் நுகர்வு முறைகளைக் கட்டுப்படுத்துவதையும் பொறுப்பான அரசிறை நடைமுறைகளை மேம்படுத்துவதையும் நோக்கமாகக் கொண்டுள்ளன. மேலும், வருடாந்த பணவீக்க சரிசெய்கையை நடைமுறைப்படுத்த, மதுபானம் மற்றும் அனைத்து உற்பத்தித் தீர்வை பொருட்கள் மீதும் விதிக்கப்பட்ட தீர்வை 2024, சனவரி 1 முதல் நடைமுறைக்கு வரும் வகையில் 14 சதவீதத்தினால் உயர்த்தப்பட்டுள்ளது.

வரி முறைமையில் அறிமுகப்படுத்தப்பட்ட மறுசீரமைப்புகள், பரந்த வரி அடிப்படை, சிறந்த வரிஇணக்கம் மற்றும் கடுமையான அமுலாக்கத்தை உறுதிப்படுத்தும் வகையில் வரி நிருவாகம் மற்றும் நடைமுறைப்படுத்தல் வழிமுறைகளில் மேம்பாடுகளுக்கு விசேட முக்கியத்துவம் அளித்துள்ளன. மேம்படுத்தப்பட்ட திறன்-கட்டியெழுப்பல் முன்முயற்சிகள், சிறந்த இணக்க கண்காணிப்புக்கான தொழில்நுட்பத்தை மேம்படுத்துதல் மற்றும் நிறுவனங்களுக்கு இடையேயான ஒருங்கிணைப்பினை வலுப்படுத்துதல் ஆகியவை வரி ஏய்ப்பை எதிர்த்துப் போராடுவதற்கும் வரி முறைமையின் ஒருமைப்பாட்டை உறுதி செய்வதற்கும் முன்னுரிமை அளித்தன. இந்த மறுசீரமைப்புகள் சர்வதேச நாணய நிதியத்தின் நீடிக்கப்பட்ட நிதி வசதித் திட்டத்துடன் இணைந்து, இலங்கையின் குறிப்பிட்ட சூழ்நிலைகளுக்கு ஏற்றவாறு உலகளாவிய சிறந்த நடைமுறைகளை உருவாக்கி நடைமுறைப்படுத்தப்பட்டன. இதுவரை செயற்படுத்தப்பட்ட வரி நிருவாக நடவடிக்கைகள், இணக்கத்தில் முன்னேற்றங்கள் அடிப்படையில் நேர்மறையான முடிவுகளைக் கொண்டுள்ளன. வரி நிருவாகம் மற்றும் இணக்க நடவடிக்கைகள் வருமான இலக்குகள் மற்றும் குறிக்கோள்களை அடைவதில் குறிப்பிடத்தக்க பங்களிப்பினையளிக்கும் என எதிர்பார்க்கப்படுகிறது. இந்த வருமான இலக்குகளை அடைந்த பிற்பாடு வரி அடிப்படையானது நிலையான முறையில் விரிவடைவதால், வருமான திரட்டலை குறைமதிப்பிற்கு உட்படுத்தாத வகையில் வரிக் கொள்கை வீதங்களை ஒழுங்குமுறைப்படுத்த முடியும்.

2023 ஆம் ஆண்டில் நடைமுறைப்படுத்தப்பட்ட வரிக் கொள்கை திருத்தங்கள், முந்தைய பொருளாதார நெருக்கடியால் ஏற்படும் சவால்களை எதிர்கொள்ள ஒரு ஒருங்கிணைந்த முயற்சியை பிரதிநிதித்துவப்படுத்துகின்ற அதே நேரத்தில் மீளமைக்கப்பட்டதும் அனைத்தையும் உள்ளடக்கியதுமான பொருளாதார வளர்ச்சிக்கான அடித்தளத்தை அமைத்தன. 2023 ஆம் ஆண்டில் அறிமுகப்படுத்தப்பட்ட விரிவான வரிக் கொள்கை சீரமைப்புகளின் விளைவாக, அரசாங்க வருமானமானது கொடைகள் தவிர்த்து, வரலாற்று ரீதியாக உயர்ந்த மட்டத்தினையெட்டியது. அரசாங்க வருமானத்தில் ஏற்பட்ட மேம்பாடுகளுடன் இணைந்து, 2022 ஆம் ஆண்டில் ஆரம்பப் பற்றாக்குறை 3.7 சதவீதத்திலிருந்து 2023 ஆம் ஆண்டில் 0.6 சதவீதமாக ஆரம்ப மிகையாக மாறியது. இது 2023 ஆம் ஆண்டிற்காக எதிர்பார்க்கப்பட்ட மதிப்பீடாகிய 0.7 சதவீத பற்றாக்குறைக்கெதிராக 1.3 சதவீத புள்ளிகளின் முன்னேற்றத்தைக் குறிக்கிறது. அரசிறைப் பற்றாக்குறையும் 2022 ஆம் ஆண்டில் 10.2 சதவீதத்தில் இருந்து 2023 ஆம் ஆண்டில் 8.3 சதவீதமாக 1.9 சதவீத புள்ளிகளால் குறிப்பிடத்தக்க வகையில் மேம்பட்டு, 2023 ஆம் ஆண்டில் 8.5 சதவீதமான வருடாந்த பற்றாக்குறை மதிப்பீட்டை 0.2 சதவீத புள்ளிகளால் விஞ்சியது. எவ்வாறாயினும், அரசாங்கம் எதிர்கொள்ளும் அதிக வட்டி செலவினத்தின் காரணமாக ஆரம்ப வரவுசெலவுத் திட்ட மிகை காணப்பட்டாலும் அரசிறைப் பற்றாக்குறை உயர்வானதாகவே உள்ளது.

4.2.1 வருமான வரி

- 2023, சனவரி 1 ஆம் திகதி முதல் வரி அற்ற வரம்புநிலையைக் குறைத்தல், விளிம்புநிலை தனியாள் வருமான வரி வீதங்களையும் மேல் விளிம்பு வீதத்தையும் அதிகரித்தல் மற்றும் உயரும் வரி அடுக்குகளை ஒழுங்குமுறைப்படுத்துதல்.

- தனியாள் வருமான வரிக்கான வரியற்ற வரம்புநிலையை ஆண்டொன்றிற்கு ரூபா 3.0 மில்லியனிலிருந்து ரூபா 1.2 மில்லியன் வரை குறைத்தல்.
- கல்வி, சுகாதாரம், ஓய்வூதியத் திட்டத்திற்கான பங்களிப்புகள், வீட்டுக் கடன்களுக்கு செலுத்தப்பட்ட வட்டி போன்றவற்றிற்காக வழங்கப்பட்ட ரூபா 1.2 மில்லியன் செலவின நிவாரணத்தை நீக்குதல்.
- வரி அடுக்கினை ஆண்டொன்றிற்கு ரூபா 3.0 மில்லியனிலிருந்து ரூபா 0.5 மில்லியன் வரை குறைத்தல்.
- வரி நிவாரணத்தினை மீறும் ஒவ்வொரு ரூபா 500,000 இற்கும் வரி வீதங்களை 6 சதவீதத்திலிருந்து 36 சதவீதமாக படிப்படியாக திருத்துதல்.

- 2023, சனவரி 1 ஆம் திகதி முதல் நடைமுறைக்கு வரும் வகையில், தலா மதிப்பீட்டு ஆண்டிற்கு தனியாள் நிவாரணத் தொகையாகிய ரூபா 1.2 மில்லியனினைத் தாண்டும் அனைத்து வரி செலுத்துவோருக்கும் வேலைவாய்ப்பு வருமானத்தில் (உழைக்கும்போது செலுத்தும் வரி) முற்பண தனியாள் வருமான வரி/ நிறுத்தி வைத்தல் வரியைக் கட்டாயமாக்குதல்.
- 2023, சனவரி 1 ஆம் திகதி முதல் நடைமுறைக்கு வரும் வகையில், பிற கொடுப்பனவுகள் மீது பின்வருமாறு முற்பண வருமான வரியைக் கட்டாயமாக்குதல்.

அட்டவணை 4.2 | மே.வ.வரி /பி.வை.வரி

வகை	விகிதம் (%)	இறுதியான / இறுதியல்லாத
பங்கிலாபம்	15	இறுதியான
செலுத்தப்பட்ட வட்டி அல்லது கழிப்பீடு	5	இறுதியல்லாத
மாதமொன்றிற்கு ரூபா 100,000 இற்கு மேம்பட்ட வாடகைக் கொடுப்பனவுகள்	10	இறுதியல்லாத
தொழில் வல்லுநர்கள் போன்ற தனியாட்களுக்கு வழங்கப்பட்ட ரூபா 100,000 இற்கு மேற்பட்ட சேவை	5	இறுதியல்லாத
ஏனைய எல்லா சந்தர்ப்பங்களிலும் (வதிவோரல்லாதோர் தவிர்ந்த)	14	இறுதியல்லாத
வதிவோரல்லாதோர்	14	இறுதியல்லாத

மூலம் : அரசிறைக் கொள்கைத் திணைக்களம்

- 2023, யூன் 01 ஆம் திகதி முதல் நடைமுறைக்கு வரும் வகையில் கட்டாய வரிப் பதிவினை அறிமுகப்படுத்தல்
  - வருடாந்த வருமானம் மற்றும் வரியற்ற ஆரம்ப நிலைகளைக் கருத்திற்கொள்ளாது 18 வயதுக்கு மேற்பட்ட அனைத்து வதிவாளர்களுக்கும் உள்நாட்டு இறைவரித் திணைக்களத்தில் கட்டாய வரிப் பதிவு ஆரம்பிக்கப்பட்டது.
- 2023, ஏப்பிரல் 01 ஆம் திகதி முதல் நடைமுறைக்கு வரும் வகையில் ஊழியர் நம்பிக்கை நிதியம், அங்கீகரிக்கப்பட்ட சேமலாப அல்லது ஓய்வூதிய நிதியம் அல்லது அங்கீகரிக்கப்பட்ட முடிவுறுத்தல் நிதியம் ஆகியவற்றிற்கு பொருந்தக்கூடிய வருமான வரி வீதத்தை 30 சதவீதம் வரை அதிகரித்தல் மற்றும் உள்நாட்டுப் படுகடன் மேம்படுத்தல் செயலாக்கத்தில் திறம்பட பங்கேற்கும் நிதியங்களுக்குப் பொருந்தும் வருமான வரி வீதத்தை 14 சதவிகிதத்தில் தொடருதல்.

4.2.2 பெறுமதி சேர் வரி

- பெறுமதி சேர் வரி வீதத்தினை 2022, யூன் 01 ஆம் திகதி முதல் 8 சதவீதத்திலிருந்து 12 சதவீதமாகவும், அதன்பிறகு 2022, செத்தெம்பர் 01 ஆம் திகதி முதல் 15 சதவீதமாகவும் உயர்த்துதல். 2024, சனவரி 01 ஆம் திகதி முதல் பெறுமதி சேர் வரி வீதத்தினை 15 சதவீதத்திலிருந்து 18 சதவீதமாக மேலும் உயர்த்துதல்.

- 2022, ஒற்றோபர் 01 ஆம் திகதி முதல் பெறுமதி சேர் வரிக்கு பதிவு செய்வதற்கான வரம்புநிலையை ஆண்டொன்றிற்கு ரூபா 300 மில்லியனிலிருந்து ஆண்டொன்றிற்கு ரூபா 80 மில்லியனாகக் குறைத்தல். 2024, சனவரி 01 ஆம் திகதி முதல் பெறுமதி சேர் வரிக்கு பதிவு செய்வதற்கான வரம்புநிலையை ரூபா 80 மில்லியனிலிருந்து ரூபா 60 மில்லியன் வரை மேலும் குறைத்தல்.

- 2022, யூன் 01 ஆம் திகதி முதல் சுற்றுலாத் துறை சார்ந்த சேவைகளுக்கான பூச்சிய வரி வீதத்தினை நீக்குதல்.

- 2023, சனவரி 01 ஆம் திகதி முதல் தொடர் மாடிக் குடியிருப்புகள் மீதான பெறுமதி சேர் வரி விலக்களிப்புகளை நீக்குதல்.

- குறைந்த வருமானம் உள்ள குடும்பங்கள் மற்றும் பொருளாதாரத்தின் முக்கிய துறைகளான கல்வி, சுகாதாரம் மற்றும் போக்குவரத்து போன்றவற்றின் மீது அதிக தாக்கத்தை ஏற்படுத்தும் நிலையான வரி விலக்குகளை நீக்காது, பெறுமதி சேர் வரியின் வருமானத் திரட்டலை மேம்படுத்தவும் பெறுமதி சேர் வரியின் செயற்திறனை அதிகரிக்கவும் 2024, சனவரி 01 ஆம் திகதி முதல் பெரும்பாலான பெறுமதி சேர் வரி விலக்குகளை (137 முக்கிய பொருட்களில் 95) நீக்குதல்.

4.2.3 உற்பத்தித் தீர்வை / மதுவரி

- 2023, சனவரி 01 மற்றும் 2023, யூலை 01 முதல் நடைமுறைக்கு வரும் வகையில் 60 மி.மீ சிகரெட் தவிர அனைத்து வகைகளிலும் சிகரெட் மீதான உற்பத்தி வரி 20 சதவீதமும் (98 சதவீதம் உயர்வு) 2023, சனவரி 03 மற்றும் 2023 யூலை 01 முதல் நடைமுறைக்கு வரும் வகையில் மதுபானங்கள் மீதான உற்பத்தி வரி 20 சதவீதமும் அதிகரிக்கப்பட்டது.

- முறையே 2023, சனவரி 01 மற்றும் 2023, யூன் 01 முதல் நடைமுறைக்கு வரும் வகையில் பெற்றோல் மற்றும் டீசல் மீதான உற்பத்தி வரியானது லீற்றரொன்றிற்கு ரூபா 25 இனால் அதிகரிக்கப்பட்டது.

- 2024, சனவரி 01 ஆம் திகதி முதல் உற்பத்தி தீர்வைகளுக்கான வருடாந்த பணவீக்க சரிசெய்கையை அறிமுகப்படுத்த, மதுபானங்கள் மற்றும் அனைத்து உற்பத்தி தீர்வை விதிக்கத்தக்க பொருட்கள் மீதான வரிகள் 14 சதவீதம் உயர்த்தப்பட்டது.

- பெற்றோல் மற்றும் டீசல் மீதான பெறுமதிசேர் வரி விதிப்பின் மூலம் ஏற்படும் விலை அழுத்தத்தை குறைப்பதற்காக 2024, சனவரி 01 ஆம் திகதி முதல் நடைமுறைக்கு வரும் வகையில் பெற்றோல் மீதான உற்பத்தி தீர்வை லீற்றரொன்றிற்கு 5 ரூபாவினாலும் டீசல் மீதான உற்பத்தி வரி லீற்றரொன்றிற்கு 6 ரூபாவினாலும் குறைக்கப்பட்டது.

4.2.4 சமூகப் பாதுகாப்பு உதவுதொகை அறவீடு

- 2023, செத்தெம்பர் 08 ஆம் திகதி முதல் சமூகப் பாதுகாப்பு உதவுதொகை அறவீட்டிலிருந்து பின்வரும் உருப்படிகளுக்கு விலக்களிக்க, 2023 ஆம் ஆண்டின் 15 (திருத்தம்) சமூகப் பாதுகாப்பு உதவுதொகை அறவீட்டுச் சட்டத்தின் முதலாம் அட்டவணையின் பகுதி IA இனைத் திருத்துதல்

- வெரி கட்டமைப்பை எளிமைப்படுத்த அறிமுகப்படுத்தப்பட்ட உற்பத்தித் தீர்வை ஒரு கூட்டு வரி என்பதைக் கருத்தில் கொண்டு 1989 ஆம் ஆண்டின் 13 ஆம் இலக்க, உற்பத்தித் தீர்வை (விசேட ஏற்பாடுகள்) சட்டத்தின் கீழ் இறக்குமதி மீது உற்பத்தி தீர்வை விதிக்கப்படும் ஏதேனும் மோட்டார் வாகனம்.

- மாற்றுத் திறனாளிகளால் பயன்படுத்தப்படும் கருவிகள், அத்தகையோரின் வரிச் சுமையைக் குறைப்பதற்காக.

- வரிச்சுமையைக் குறைப்பதன் மூலம் உலக சந்தையில் அத்தகைய இலங்கை வணிகத்தின் போட்டித்தன்மையை நிலைநிறுத்துவதற்காக, வெட்டி மெருகூட்டப்பட்ட பின்னர் மீள் ஏற்றுமதி செய்வதற்காக இறக்குமதி செய்யப்படும் கரடுமுரடான பதப்படுத்தப்படாத மாணிக்கக் கற்கள்.

- தீர்வையற்ற விற்பனை நிலையங்களில் விற்கப்படும் ஏதேனும் பொருட்கள், பிற இறக்குமதி வரிகளைப் போன்று.

- உயரும் வாழ்க்கைச் செலவின் பாதிப்பினைத் தணிப்பதற்காக, உள்நாட்டில் உற்பத்தி செய்யப்பட்ட நெல்லினால் தயாரிக்கப்படும் அரிசி.

- விநியோக உரிமமொன்றின் கீழ் வழங்கப்படும் மின்சார வழங்கலைத் தவிர மற்ற மின்சார உற்பத்தி மற்றும் வழங்கலுக்கு சமூகப் பாதுகாப்பு உதவுதொகை அறவீட்டிலிருந்து விலக்களிக்க சமூகப் பாதுகாப்பு உதவுதொகை அறவீட்டுச் சட்டத்தின் முதலாம் அட்டவணையின் பகுதி II இன் i ஆம் உருப்படியைத் திருத்துதல்.

- சிவில் விமானச் சட்டத்தின் 97 ஆம் பிரிவின் கீழ் வழங்கப்பட்ட விமானப் போக்குவரத்து சேவை உரிமம் வைத்திருக்கும் எந்தவொரு பொது விற்பனை முகவராலும் வழங்கப்படும் சேவைகளுக்கு பொது விற்பனை முகவர்களின் சிறிய இலாப எல்லைகளைக் கருத்திற்கொண்டு சமூகப் பாதுகாப்பு உதவுதொகை அறவீட்டிலிருந்து விலக்களிக்க, சமூகப் பாதுகாப்பு உதவுதொகை அறவீட்டுச் சட்டத்தின் முதலாம் அட்டவணையின் II ஆம் பகுதியைத் திருத்துதல். .

4.2.5 ஏனைய வரி நடவடிக்கைகள்

- 2010 ஆம் ஆண்டின் 17 ஆம் இலக்க, சீட்டாட்டத் தொழில் (ஒழுங்குபடுத்தல்) சட்டத்தின் கீழ் உரிமம் பெற்ற புதிய சீட்டாட்ட விடுதிகள், 1988 ஆம் ஆண்டின் 40 ஆம் இலக்க, பந்தயம் பிடித்தல் மற்றும் சூதாடல் அறவீட்டுச் சட்டத்தின் கீழ் விதிக்கப்பட்ட அறவீடுகளை செலுத்துவதற்காக உள்நாட்டு இறைவரி திணைக்களத்துடன பதிவுசெய்தல் தொடர்பான தடையை நீக்குதல்.

- புரள்வு மீதான மொத்த சேகரிப்பு அறவீட்டினை 10 சதவீதத்திலிருந்து 15 சதவீதம் வரை உயர்த்ததுதல்.

- சூதாடல் தொழிலுக்காக அத்தகைய இடத்திற்கு நுழையும் இலங்கையின் ஒவ்வொரு பிரஜைக்கும் சீட்டாட்ட நுழைவு அறவீட்டினை ஐ.அ.டொ. 100 இலிருந்து ஐ.அ.டொ. 50 வரை அல்லது அதற்குச் சமமான இலங்கை ரூபாயிலான தொகைக்கு குறைத்தல்.

- சூதாடல் தொழிலை நடாத்தும் ஆளொருவர் செலுத்த வேண்டிய வருடாந்த அறவீட்டின் தொகையை ரூபா 200 மில்லியனிலிருந்து 2023, ஏப்பிரல் 01 ஆம் திகதியன்று அல்லது அதற்குப் பிறகு ஆரம்பிக்கும் ஒவ்வொரு ஆண்டுக்காகவும் ரூபா 500 மில்லியன் வரை உயர்த்துதல்.

- "புக் மேக்கர்" தொழிலை நடாத்தும் ஆளொருவர் 2023, ஏப்பிரல் 01 ஆம் திகதியன்று அல்லது அதற்குப் பிறகு ஆரம்பிக்கும் ஒவ்வொரு ஆண்டுக்காகவும் செலுத்த வேண்டிய வருடாந்த அறவீட்டினைப் பின்வருமாறு அதிகரித்தல்

  - முகவர் ஒருவர் ஊடாக, ரூபா 4 மில்லியனிலிருந்து ரூபா 5 மில்லியன் வரை

  - நேரடி ஒளிபரப்பு வசதிகளைப் பயன்படுத்தி, ரூபா 600,000 இலிருந்து ரூபா 1,000,000 வரை

  - நேரடி ஒளிபரப்பு வசதிகளைப் பயன்படுத்தாது, ரூபா 50,000 இலிருந்து ரூபா 75,000 வரை

- 2023, சனவரி 01 ஆம் திகதியன்று முதல் நடைமுறைக்கு வரும் வகையில் பீடி குச்சி ஒன்றுக்கு ரூபா 2 வீதம் வரியொன்றை விதித்தல்.

- துறைமுக மற்றும் விமானநிலையங்கள் அபிவிருத்தி அறவீட்டினை ஐந்து ஆண்டு காலத்திற்குள் படிப்படியாக நீக்கும் திட்டத்தின் முதல் கட்டமாக 2023, ஏப்பிரல் 04 ஆம் திகதியன்று முதல் நடைமுறைக்கு வரும்

வகையில் 1,631 காப்பு வரிகளுக்குப் பொருந்தும் துறைமுக மற்றும் விமானநிலையங்கள் அபிவிருத்தி அறவீட்டிற்கு விலக்களித்தல்.

- 2023, செத்தெம்பர் 22 ஆம் திகதியன்று முதல் நடைமுறைக்கு வரும் வகையில் பால் மா இறக்குமதி மீது 10 சதவீத துறைமுக மற்றும் விமானநிலையங்கள் அபிவிருத்தி அறவீட்டினை விதித்தல்.

4.2.6 வரி நிருவாக நடவடிக்கைகள்

2023 ஆம் ஆண்டில் அரசிறை பேண்தகு நிலையை உருவாக்குவதற்கும், பொருளாதார வளர்ச்சிக்கு உதவவும், சமூக சமத்துவத்தை மேம்படுத்துவதற்கும், சர்வதேச தரங்களுக்கு இணங்குவதை உறுதி செய்வதற்கும் நடைமுறைப்படுத்தப்பட்ட விரிவான வரி நிருவாக நடவடிக்கைகள் கீழே விவரிக்கப்பட்டுள்ளன.

- நிறுவனத் துறைக்காக அறிமுகப்படுத்தப்பட்ட கட்டாய மின்னணு வரி தாக்கல் முறைமையை செயற்திறன் மற்றும் வரிஇணக்க மட்டங்களை மேம்படுத்துவதற்காக பணியாளர்கள் உட்பட நிறுவனமல்லாத வரி செலுத்துவோர்களுக்கு விரிவுபடுத்துதல்.

- பண மீளளிப்புச் செயல்முறையை நெறிப்படுத்துதல் மற்றும் வதிவோர் தனிநபர்களால் வரிப் பொறுப்பை விட அதிகமாக செலுத்தப்பட்ட தொகைகளைத் திரும்பப் பெறுவதை விரைவுபடுத்துதல்.

- பண பரிவர்த்தனைகளை ஊக்கமிழக்கச் செய்தல் மற்றும் குறிப்பிட்ட வரம்புகளுடன் வங்கி/அட்டை பரிவர்த்தனைகளை ஊக்குவித்தல். ஒரு நாள் அல்லது ஒரு பரிவர்த்தனை அல்லது ஒரு நிகழ்வில் மேற்கொள்ளப்பட்ட மொத்தம் ரூபா 500,000 அல்லது அதற்கு மேற்பட்ட தொகை வரி நோக்கங்களுக்காக செலவினங்களாகக் கழிக்க அனுமதிக்கப்படமாட்டாது.

- தனிப்பட்ட அளவில் வரி செலுத்துவோர் கொடுக்கல் வாங்கல் தகவலை உள்நாட்டு இறைவரித் திணைக்களத்திற்குச் சமர்ப்பிக்க நிதி நிறுவனங்கள் முதலியவற்றைக் கட்டாயப்படுத்துதல்.

- வரி கணக்காய்வு மற்றும் சரிபார்ப்புத் திட்டத்தை நடைமுறைப்படுத்துதல். இத்திட்டத்தின் கீழ், அனைத்து வருமான சேகரிப்பு நிறுவனங்களும், வரி செலுத்துவோரின் உள்ளார்ந்த இடர்களைக் கண்டறிந்து, இணக்கத்தை ஊக்குவிப்பதற்காக இடர் அடிப்படையிலான கணக்காய்வுகளை மேற்கொள்ளல் வேண்டும்.

- உள்நாட்டு இறைவரித் திணைக்களத்தில் வருமான நிருவாக முகாமைத்துவ தகவல் முறைமையில் உள்ள குறைபாடுகளை மீளாய்வு செய்து நிவர்த்தி செய்வதற்கான நடவடிக்கைகளை எடுத்தல்.

- வரி செலுத்துவோரின் உரிமைகளையும் கடப்பாடுகளையம் உள்ளடக்கி பட்டயம் ஒன்றினை அறிமுகப்படுத்துதல்.

- உள்நாட்டு இறைவரித் திணைக்களத்திற்காக அவற்றின் செயலாற்றுகையைக் கண்காணிக்க முக்கிய செயலாற்றுகைக் குறிகாட்டிகளை அறிமுகப்படுத்தல், மற்றும் இலங்கை சுங்கம் மற்றும் மதுவரி திணைக்களத்திற்காக முக்கிய செயலாற்றுகைக் குறிகாட்டிகள் வரைவு செய்யப்படுகின்றன.

- உள்நாட்டு இறைவரித் திணைக்களத்தின் இணக்க முகாமை அணுகுமுறையை மேம்படுத்தும் பொருட்டு உயர் பெறுமதியுடைய வரிசெலுத்தும் பிரிவினருக்காக உள்நாட்டு இறைவரித் திணைக்களத்தில் உயர் பெறுமதியுடைய தனிநபர் அலகை நிறுவுதல்.

- சரியான நேரத்தில் வரி தாக்கல் மற்றும் கொடுப்பனவுகளை உறுதி செய்வதற்காக உள்நாட்டு இறைவரித் திணைக்களத்தில் வலுப்படுத்தப்பட்ட இடர் முகாமை அலகுடன் வடிவமைப்பு மற்றும் கண்காணிப்பு அலகை நிறுவுதல்.

- குவிமையப்படுத்தப்பட்டதும் நிலையானதுமான அணுகுமுறையுடன், தொடர்புடைய பொதுமக்கள் மற்றும் வரி செலுத்துவோர் விழிப்புணர்வை ஏற்படுத்த உள்நாட்டு இறைவரித் திணைக்களத்தில் தனிப்பயன் விழிப்புணர்வு அலகை வலுப்படுத்துதல்.

- மதுவரி உரிமங்களுக்கான சோதனை அமுலாக்கத்துடன் தொடர்புடைய செலவுகளைக் குறைக்க அனைத்து வகையான மதுவரி உரிமங்களின் வியாபார நேரங்களைத் திருத்துதல்.

- சில நிறுவனங்களின் (பதிவாளர் நாயகம் திணைக்களம், கம்பனிகளின் பதிவாளர் திணைக்களம், மோட்டார் போக்குவரத்துத் திணைக்களம், நிதி நிறுவனங்கள், கொழும்பு பங்குப் பரிவர்த்தனை மற்றும் ஒப்பந்தங்களை வழங்கும் அரச நிறுவனங்கள்) பாதுகாப்பில் உள்ள தகவல்களை, வரி நிருவாக நடவடிக்கைகளை மேம்படுத்துவதற்காக உள்நாட்டு இறைவரி ஆணையாளர் நாயகத்துடன் பகிர்ந்து கொள்ளவதற்காக 2024, மார்சு 21 ஆம் திகதிய 2376/25 ஆம் இலக்க அதிவிசேட வர்த்தமானி அறிவித்தலினை வெளியிடல்.

4.3 அரசாங்கத்தின் வருமான செயலாற்றுகை

2023 ஆம் ஆண்டில் மானியங்கள் உள்ளடங்கலாக அரசாங்கத்தின் மொத்த வருமானமானது ரூபா 3,074.3 பில்லியன் வரை ரூபா 1061,7 பில்லியனினால் அதிகரித்தது. நேரடி வரிகளிலிருந்து மறைமுக வரிகளின் விகிதம் 2022 ஆம் ஆண்டில் 30:70 இலிருந்து 2023 ஆம் ஆண்டில் 34:66 வரையான சிறிய முன்னேற்றத்தை வெளிப்படுத்தியுள்ளது. நேரடியிலிருந்து மறைமுக வரிக்கான விகிதத்தின் முன்னேற்றம் கடந்த காலத்தின் சிறப்பியல்பு 20:80 விகிதத்திலிருந்து சமீபத்திய ஆண்டுகளின் மாற்றத்தின் தொடர்ச்சியான நேர்மறையான திசையை பிரதிபலிக்கிறது.

வரி வருமானத்தினைப் பொறுத்தவரை 2022 ஆம் ஆண்டில் காணப்பட்ட ரூபா 1,751.1 பில்லியனிலிருந்து

கட்டம்: 4.1 | வரி நிருவாகம் மற்றும் எண்ணியமாக்கல்

பின்னணி

உலகளவில் வரி நிருவாகமானது, கடந்த தசாப்தங்களாக புத்தாக்கங்களையும் புதிய தொழில்நுட்பங்களையும் பயன்படுத்துவதன் மூலமும் வரி நிருவாக செயன்முறையை மறுவடிவமைப்பதன் மூலமும் பரிணாம வளர்ச்சியடைந்துள்ளது. மேலும், கொவிட்-19 தொற்றுநோய் மற்றும் அடுத்தடுத்த உலகப் பொருளாதாரச் சரிவுகள், பல அரசாங்கங்கள் "ப்ளொக்செயின்", "கிளவுட் கம்ப்யூட்டிங்" மற்றும் செயற்கை நுண்ணறிவு போன்ற புதிய தொழில்நுட்பங்களைச் நடைமுறைப்படுத்துவதன் மூலம் வரி நிருவாகம் உட்பட நிருவாக செயன்முறைகளை மறுவடிவமைக்க வழிவகுத்தது. இருப்பினும், இலங்கையில், வரி நிருவாகம் மற்றும் வரிச் சேவைகளில் கணிசமான பகுதி காகித அடிப்படையிலான படிவங்களிலேயே இன்னும் நடாத்தப்படுகிறது. வரி நிருவாக அமைப்பிலுள்ள பலவீனங்கள் காரணமாக, 2022 ஆம் ஆண்டில் இலங்கையில் பெறுமதி சேர் வரி இணக்க நிலை 46 சதவீதமாக இருந்ததுடன் 2021.2022 மதிப்பீட்டு ஆண்டிற்கான, உழைக்குக்கும் அளவுக்கு வரி இணக்க வீதம் 11 சதவீதமாக இருந்தது. அதன்படி, அரசாங்கமானது வரி வருமானத்தை அதிகரிக்க பல வரி மறுசீரமைப்புகளை அறிமுகப்படுத்தியது. இருப்பினும், பிரதானமாக பலவீனமான வரி நிருவாகத்தின் காரணமாக 2023 ஆம் ஆண்டில் மொத்த உள்நாட்டு உற்பத்தியில் வரி வருமானத்தின் வீதம் 9.8 சதவீதமாகவே உள்ளது. மேலும், வறுமையை ஒழிப்பதற்காகவும், நிலைபேறான அபிவிருத்தியை அடைவதற்காகவும் பொருளாதார ரீதியல் பாதிப்புறும் மக்களுக்குத் தேவையான நிதி உதவிகளை வழங்க உள்நாட்டு வளத் திரட்டலை வலுப்படுத்துவது அவசியமாகும்.

தற்போதைய சவால்கள்

தொற்றுநோய் காலத்தின் போது, வரி நிருவாக செயன்முறையை தொலைதூரத்திலிருந்து அணுகுவதில் உள்ள சிரமம் காரணமாக, குறைவான வருமானத் தாக்கல் மற்றும் இணக்க வீதங்கள் உட்பட வரி நிருவாகச் செயன்முறையிலுள்ள பல சிக்கல்கள் அடையாளம் காணப்பட்டன. தொற்றுநோய் காலத்தின்போது தூண்டப்பட்ட வரி நிருவாகத்தின் எண்ணியல் மயமாக்கல் தேவைகளுக்கு மேலதிகமாக, சர்வதேச நாணய நிதியத்தால் நடாத்தப்பட்ட இலங்கை மீதான ஆளுகை கண்டறியும் ஆய்வில் தற்போதுள்ள வரி நிருவாக முறைமையில் உள்ள பல சிக்கல்கள் வெளிப்படுத்தப்பட்டன. குறிப்பாக வரி நிருவாக முறைமையை எண்ணியல் மயமாக்குவதன் மூலம் இந்தப் பிரச்சினைகளுக்கு உடனடி கவனம் செலுத்த வேண்டியதன் அவசியத்தை இந்த ஆய்வு எடுத்துக்காட்டுகிறது. இலங்கையில் அரசாங்க வருமானத்தை அதிகரிப்பதற்காக இந்த பிரச்சினைகளுக்கு தீர்வு காண்பது மிகவும் முக்கியமானது. மேலும் வரி நிருவாக கண்டறியும் மதிப்பீட்டுக் கருவியைப் பயன்படுத்தி நடாத்தப்பட்ட உள்நாட்டு இறைவரித் திணைக்களத்தின் வரி நிருவாக முறைமையின் மதிப்பீட்டில், உள்நாட்டு இறைவரித் திணைக்களத்தில் பதிவுசெய்தல், தாக்கல் செய்தல், பணம் செலுத்துதல் மற்றும் அறிக்கை செய்தல் உட்பட நான்கு முக்கிய வரிக் கடப்பாடுகளிலும் கணிசமான சிக்கல்கள் இருப்பது கண்டறியப்பட்டது. அதன்படி, எண்ணியல் மயமாக்கப்பட்ட வரி நிருவாகத்தை தீவிரப்படுத்த அரசாங்கம் முடிவு செய்துள்ளது, மேலும் எண்ணியல் மயமாக்கல் செயன்முறையானது வரி சேகரிப்பினை சீரமைக்கவும், திறனின்மையை குறைக்கவும், இணக்கத்தை மேம்படுத்தவும் உதவுவதுடன் இறுதியில் நாட்டின் அரசிறை ஆரோக்கியத்தை மேம்படுத்தும் என்றும் எதிர்பார்க்கப்படுகிறது. எனவே, வரி செயன்முறையை எண்ணியல் மயமாக்குவதன் முக்கிய நோக்கமானது அணுகல், செயற்திறன் மற்றும் வெளிப்படைத்தன்மையை அதிகரித்தல் மற்றும் இணக்க வீதங்களை அதிகரிக்கும் அதே நேரத்தில் ஊழல் மற்றும் நிருவாகச் செலவுகளைக் குறைப்பதன் மூலம் மனித ஈடுபாட்டைக் குறைப்பதாகும்.

எனவே, வருமானத்தினை உயர்த்துவதற்கு வரிக் கொள்கை மறுசீரமைப்பினையும் மற்றும் வருமான நிர்வாக நடவடிக்கைகளையும் ஒன்றாகப் பின்பற்றுவது முக்கியம். எவ்வாறாயினும், நீடித்த வெற்றிக்கு நிறுவன வளர்ச்சி தேவைப்படும் அதேவேளை மாற்றம் என்பது கட்டங்களினூடாக நடைமுறைப்படுத்தப்படல் வேண்டும். வரி நிருவாக மறுசீரமைப்பில் நீடித்த அரசியல் அர்ப்பணிப்பு, மறுசீரமைப்பு நிகழ்ச்சி நிரலை நடைமுறைப்படுத்த 3-4 ஆண்டுகள் தொடர்ந்து பணியாற்றக்கூடிய ஒவ்வொரு வருமான சேகரிப்பு நிறுவனத்திற்கும் தொலைநோக்குடைய தலைமை, நிருவாக சீர்திருத்தங்களுக்காக ஒவ்வொரு வருமான சேகரிப்பு நிறுவனத்திற்கும் ஒரு பிரத்தியேகக் குழு, ஊழியர்களுக்கு பொருத்தமான பயிற்சி, வரி நிருவாகத்திற்கான மேலதிக வளங்கள், எடுத்துக்காட்டாக தகவல் முறைமைகள், சில வளங்களின் மீள்ஒதுக்கீடு மற்றும் வரி நிருவாகிகளுக்கான ஊக்கத்தொகை மாற்றம், வரி செலுத்துவோர் கல்வி, கணக்கியல் மற்றும் வருமான செயலாக்கம், சேகரிப்பு அமுலாக்கம், கணக்காய்வு மற்றும் சட்டத் சேவைகள் மற்றும் மேன்முறையீடுகள் ஆகியவை அவசியமாகும்.

கட்டம்: 4.1 | வரி நிருவாகம் மற்றும் எண்ணியமாக்கல்.....

அண்மைய அரசாங்க முன்னெடுப்புகள்

இலங்கை அரசாங்கம், வரி நிருவாகத்தை மேம்படுத்தவும் அதன் செயன்முறைகளை எண்ணியல் மயமாக்கவும் பல நடவடிக்கைகளை நடைமுறைப்படுத்தியுள்ளது. அவையாவன:

- நிகழ்நிலை வரி தாக்கலினையும் இலத்திரனியல் அட்டை ஊடாக கொடுக்கல்வாங்கல்களையும் ஊக்குவித்தல்
- வருமான திணைக்களங்களில் தகவல் தொழில்நுட்ப முறையை மேம்படுத்துதல்
- வரி முறைமையில் தனியாட்களின் பதிவினை கட்டாயமாக்குதல் மற்றும் வரி அடையாள இலக்கத்தினை அறிமுகப்படுத்துதல். (TIN)

பொருளாதார மாதிரியை மறுசீரமைக்கவும், படுகடன் மற்றும் பொருளாதார ஸ்திரத்தன்மையை மீட்டெடுக்கவும் 2022, மே மாதத்தில் வரி சீர்திருத்தங்கள் மேற்கொள்ளப்பட்டன. புதிய நிருவாகம், ஊழல் எதிர்ப்புக் கொள்கையைப் பின்பற்றியதுடன் 2023 ஆம் ஆண்டின் நடுப்பதியில் மிகவும் அவசியமான ஊழல் எதிர்ப்புச் சட்டத்தை அறிமுகப்படுத்தியது. 2022, மே மாதத்தில் அறிமுகப்படுத்தப்பட்ட வரி சீர்திருத்தங்களின் கீழ், நிறுவன மற்றும் தனியாள் வருமான வரி வீதங்களும் பெறுமதி சேர் வரி வீதங்களும் அதிகரிக்கப்பட்டன. உற்பத்தி வரி வீதங்கள் அதிகரிக்கப்பட்டதுடன் வரி விலக்கு குறைக்கப்பட்டது வரி அற்ற வரம்பு நிலைகளை ஒழுங்குறுப்படுத்துவதன் மூலம் வரி அடிப்படைகள் விரிவுபடுத்தப்பட்டன் கட்டாய நிறுத்தி வைத்தல் வரி மீண்டும் அறிமுகப்படுத்தப்பட்டதுடன் சமூக பாதுகாப்பு பங்களிப்பு அறவீடும் அறிமுகப்படுத்தப்பட்டது கட்டாய இலத்திரனியல் கோப்பு அறிமுகப்படுத்தப்பட்டமை உள்ளடங்கலாக பல வரி நிருவாக நடவடிக்கைகள் அறிமுகப்படுத்தப்பட்டன. எவ்வாறாயினும், வரிக் கொள்கை நடவடிக்கைகளின் அடிப்படையில், வரி நிருவாகத்தை மேலும் வலுப்படுத்தும் அதே நேரத்தில் வரிக் கொள்கை நடவடிக்கைகள் சீரான வருமான வளர்ச்சியை உறுதிசெய்வதற்கு, இலக்கு நிர்ணயிக்கப்பட்ட வரி-மொத்த தேசிய உற்பத்தி வீதமான மொத்த தேசிய உற்பத்தியின் 15 சதவீதத்தை நடுத்தர காலத்தில் அடைய வேண்டும். எனவே, மொத்தத் தேசிய உற்பத்தி மற்றும் மொத்த தேசிய உற்பத்தி வீதத்தை உகந்த மட்டத்திற்கு அதிகரிக்க, சிறந்த வரி இணக்கம் மற்றும் கடுமையான அமுலாக்கல் அவசியமாகும்.

தற்போதைய வரி நிருவாக நடைமுறைகள்

இலங்கையில் வரி நிருவாகமானது உள்நாட்டு இறைவரித் திணைக்களம், இலங்கை சுங்கம் மற்றும் இலங்கை மதுவரி திணைக்களம் உள்ளிட்ட மூன்று முதன்மை வருமான முகவர் நிறுவனங்கள் மூலம் நடாத்தப்படுகிறது. வரி செலுத்துவோர் பதிவு, விபரத்திரட்டின் தாக்கல், மதிப்பீடு, மேன்முறையீடுகள் மற்றும் ஆட்சேபனைகளுக்கு உள்நாட்டு இறைவரித் திணைக்களம், வருமான நிருவாக முகாமைத்துவ தகவல் முறைமையைப் பயன்படுத்துகிறது. இலங்கை சுங்கம், இறக்குமதி மற்றும் ஏற்றுமதி வர்த்தகங்களை எளிதாக்க, சுங்கத் தரவுகளுக்கான தானியங்கு முறைமையைப் பயன்படுத்துகிறது. தற்போது, இலங்கை மதுவரி திணைக்களம் பெரும்பாலும் கைமுறையால் தொழிற்படும் அதேவேளை, இத்திணைக்களத்தில் தானியங்கு முறைமையொன்று இன்னும் தொழிற்படுத்தப்படவில்லை.

இலங்கையில் நடைமுறைப்படுத்தப்படும் ஒருங்கிணைக்கப்பட்ட திறைசேரி முகாமைத்துவ தகவல் முறைமை மற்றும் இலத்திரனியல் பெறுகை முறைமை

இலங்கையில் திறைசேரி முகாமைத்துவ தகவல் முறைமையானது, வரவு செலவுத் திட்டம், வருமான முகாமைத்துவம் மற்றும் செலவு முகாமைத்துவம் உட்பட அரச நிதி முகாமை செயற்பாடுகளை மையப்படுத்துவதை நோக்கமாகக் கொண்டுள்ளது. 2023, திசெம்பரில் உள்ளவாறு, மத்திய அரசாங்கத்தின் 171 செலவினத் தலைப்புகளில் 164 தலைப்புகள் ஒருங்கிணைக்கப்பட்ட திறைசேரி முகாமைத்துவ தகவல் முறைமையைப் பயன்படுத்தத் தொடங்கியுள்ளதுடன் மீதமுள்ளவை 2024 ஆம் ஆண்டில், இவ் முறைமையுடன் இணையும் என எதிர்பார்க்கப்படுகிறது. சர்வதேச நாணய நிதியத்தால் உன்னிப்பாகக் கண்காணிக்கப்படும் அரசாங்கத்தின் அரசிறை மறுசீரமைப்பு முயற்சிகளின் முக்கியப் பகுதியாக இந்த முறைமையின் நடைமுறைப்படுத்தல் உள்ளது. இலத்திரனியல் அரசாங்க பெறுகை நடைமுறை முறைமையானது, சரக்குகள், பணிகள் மற்றும் சேவைகளை பெறுகை செய்வதற்கான நடைமுறைகளின் எண்ணியல் மயமாக்கல் மற்றும் அரசாங்க நிறுவனங்களுக்குள் பெறுகை ஒப்பந்தங்களை நிருவகித்தல் ஆகியவற்றை அமுல்படுத்துகிறது

சர்வதேச சிறந்த நடைமுறைகளுக்கான உலகளாவிய முன்மாதிரிகள்

எஸ்தோனியா: எண்ணியல் மயமாக்கலுக்கான மாதிரியாக செயற்படுவதுடன் மிகவும் திறமையான மின்னணு வரி தாக்கல் அமைப்பு உட்பட, அதன் அனைத்து பொதுச் சேவைகளும் எண்ணியல் மயமாக்கப்பட்டுள்ளன. எஸ்தோனியாவின் வதிவிட திட்டம் மற்றும் பல்வேறு பொதுச் சேவைகளை அணுகுவதற்கு மின்னணு அடையாள

கட்டம்: 4.1 | வரி நிருவாகம் மற்றும் எண்ணியமாக்கல்.....

அட்டைகளின் பரவலான பயன்பாடு, அதன் பொருளாதார போட்டித்தன்மையை கணிசமாக உயர்த்தி வெளிநாட்டு முதலீடுகளை ஈர்த்துள்ளது. எண்ணியல் முறை ஒப்பங்கள் எஸ்தோனியாவின் மொத்த உள்நாட்டு உற்பத்தியில் 2 சதவீதத்தை ஆண்டுதோறும் சேமிப்பதாக பொருளாதார ஒத்துழைப்பு மற்றும் அபிவிருத்திக்கான அமைப்பு மதிப்பிட்டுள்ளது. எஸ்தோனியாவின் வரி முறைமையானது 2022 வரி போட்டிச் சுட்டெண்ணின்படி பொருளாதார ஒத்துழைப்பு மற்றும் அபிவிருத்திக்கான அமைப்பின் உறுப்பு நாடுகளில் மிகவும் போட்டித்தன்மை வாய்ந்ததாக ஒன்பதாவது தடவையாகவும் தெரிவுசெய்யப்பட்டுள்ளது.

இந்தியா: ஒரே செல்லிடத் தொலைபேசி பயன்பாட்டில் பல வங்கிக் கணக்குகளை அணுக அனுமதிக்கும் ஒருங்கிணைக்கப்பட்ட கொடுப்னவு இடைமுகம் (UPI) என்ற எண்ணியல் கட்டண முறை இந்தியாவில் உள்ளது. 2024 ஆம் ஆண்டு பெப்ருவரியில் இலங்கைக்கு அறிமுகப்படுத்தப்பட்ட UPI முறைமையானது, இலங்கைப் பிரஜைகளுக்கு நிதிப் பரிவர்த்தனைகளுக்கான (UPI) அடிப்படையிலான கட்டண முறைமைகளை அணுகுவதற்கு உதவுகிறது. இந்த தளமானது, எல்லை தாண்டிய வர்த்தக கொடுப்பனவுகளை ஊக்குவிக்கும் என எதிர்பார்க்கப்படுகிறது. மேலும், இந்திய அரசாங்கம் குடிமக்களுக்கான ஆதார் அட்டையை வழங்குகிறது, இது இந்திய அரசின் தரவுத்தளத்தில் தனியாட்களின் அனைத்து தகவல்களையும் உள்ளடக்கிய உயிர் சுவட்டு அடையாளம் ''பயோமெட்ரிக்'' ஆவணம் ஆகும். வரி ஏய்ப்பைக் குறைக்கும் வகையில் வரிக் கணக்கைச் சமர்ப்பிக்க இந்தியக் குடிமக்கள், நிரந்தரக் கணக்கு இலக்க (PAN) அட்டை மற்றும் ஆதார் அட்டை ஆகியவற்றினை வைத்திருப்பது கட்டாயமாகும்.

ஜோர்ஜியா: வரி நிருவாகத்தில் தகவல்தொழில்நுட்ப தீர்வுகளைப் பயன்படுத்துவதற்கான ஆரம்ப கட்டமாக 2003 ஆம் ஆண்டில் வரி நிருவாகத்திற்கான மின்னணு தளத்தை ஜோர்ஜியா நாடு அறிமுகப்படுத்தியது. 2010 ஆம் ஆண்டில், வரி செலுத்துவோரின் தனிப்பட்ட இணைய வழித்தளத்தை (போர்ட்டல்) உருவாக்குவதன் மூலம் தங்கள் வரி நிருவாகச் செயன்முறையை எண்ணியல் மயமாக்குவதில் அவர்கள் கணிசமான முன்னேற்றத்தை அடைந்தனர். இது மின்னணு வரி விபரத்திரட்டு தாக்கல், பெறுமதி சேர் வரி தொடர்பான மின்னணு விலைப்பட்டியல்களை வழங்குதல் போன்றவற்றை அனுமதிக்கிறது. ஜோர்ஜியாவின் வருமானத் துறையானது காகிதப் படிவங்கள் மூலம் வரி வருமானத்தைத் தாக்கல்செய்வதைத் தடுக்கும் நடவடிக்கைகளைக் கொண்டுள்ளது. காகிதப் படிவத்தைச் சமர்ப்பிப்பதை கட்டணச் சேவையாக மாற்றுவதன் மூலம் ஒரு அறிவித்தலுக்கு சுமார் 50 GEL களை அறவிடுகிறது. இது மின்னணு தாக்கல் வீதத்தை 99 சதவீதமாக அதிகரிக்க வழிவகுக்கிறது. மேலும், மின்னணு பணப் பரிவர்த்தனைகளை ஊக்குவித்தல், வங்கிகள் மற்றும் வரி நிருவாகத்திற்கு இடையே தகவல்களைப் பரிமாறிக்கொள்வது மற்றும் வரிக் கடனை சேகரிப்பதற்கான மின்னணுக் கருவியை உருவாக்குதல் போன்ற பல நடவடிக்கைகளை அவர்கள் மேற்கொண்டனர். ஜோர்ஜிய சட்டத்தின்படி, வரி செலுத்துபவரின் உடைமைகளிலிருந்து நிலுவையில் உள்ள வரிப் பொறுப்புகளைப் பெறுவதற்கு வரி உரிமை.·. அடமானத்தை விதிக்க அரசாங்கத்திற்கு உரிமை உண்டு.

முன்னோக்கிப் பயணித்தல்

இலங்கையில் வரி நிருவாகம் மற்றும் எண்ணியல் மயமாக்கலை முன்னெடுப்பதற்கு, நவீன தொழில்நுட்பங்களை ஒருங்கிணைத்து, விரிவான மறுசீரமைப்புகளை நடைமுறைப்படுத்துவதில் கவனம் செலுத்தப்படல் வேண்டும். முக்கிய முயற்சிகளில் செயற்திறன், அணுகல் மற்றும் வெளிப்படைத்தன்மை ஆகியவற்றை மேம்படுத்துவதற்கு வரி செயல்முறைகளை எண்ணியல் மயமாக்கல், அதன் மூலம் இணக்க வீதங்களை மேம்படுத்துதல் மற்றும் ஊழலைக் குறைத்தல் ஆகியவை உள்ளடக்கப்படல் வேண்டும். வருமானத் துறைகள் முழுவதிலும் தகவல் தொழில்நுட்ப முறைமைகளை மேம்படுத்தல், நிகழ்நிலை வரி தாக்கல் செய்வதை ஊக்குவித்தல், மின்னணு அட்டை பரிவர்த்தனைகளை கட்டாயப்படுத்தல் ஆகியவற்றை அரசாங்கம் தொடர்ந்து மேற்கொள்ளல் வேண்டும். கட்டாய மின்-கோப்பு மற்றும் வரி அடையாள இலக்கங்களை வழங்குதல் ஆகியவை வரி சேகரிப்பினை ஒழுங்குறுப்படுத்துவதுடன் வரி செலுத்துவோர் தரவின் துல்லியத்தையும் மேம்படுத்தும்.

எஸ்தோனியா, இந்தியா மற்றும் ஜோர்ஜியா போன்ற உலகளாவிய எடுத்துக்காட்டுகளிலிருந்து சிறந்த நடைமுறைகளைப் பின்பற்றுவது மின்னணு அடையாள முறைமைகள் மற்றும் எண்ணியல் கொடுப்பனவு இடைமுகங்கள் உட்பட எண்ணியல் உட்கட்டமைப்பை மேலும் மேம்படுத்தும். இந்த தொழில்நுட்ப முன்னேற்றங்களுக்கு உதவ, பொதுமக்களின் தகவல் சட்டம் மற்றும் இணையப் பாதுகாப்பு சட்டம் போன்ற சட்டச் சீர்திருத்தங்கள் அவசியமாகும்.

இறுதியில், தற்போதுள்ள அரசாங்க தகவல் தொழில்நுட்ப அமைப்புகளை ஒன்றோடொன்று இணைப்பது மற்றும் கல்வி மற்றும் அமுலாக்கத்தின் மூலம் வரியிணக்க கலாச்சாரத்தை வளர்ப்பது இன்றியமையாததாக இருக்கும். இலங்கையானது, 2030 ஆம் ஆண்டளவில் எண்ணியல் பொருளாதாரத்திற்கான அதன் தொலைநோக்குப் பார்வைக்குச் சமாந்தரமாக ஒரு முழுமையான அணுகுமுறை மற்றும் நிலையான அரசியல் அர்ப்பணிப்புடன், மிகவும் திறமையான, வெளிப்படையான மற்றும் வலுவான வரி நிருவாக முறைமையை அடைய முடியும்.

அட்டவணை 4.3 | மதிப்பிடப்பட்ட மற்றும் மெய் வருமானம் – 2023

ரூபா. மில்லியன்

விடயம்	மதிப்பிடப்பட்ட	உண்மையான (அ)	விலகல்
மொத்த வருமானம்	**2,839,000**	**3,048,822**	**209,822**
வரி வருமானம்	**2,596,000**	**2,720,563**	**124,563**
உள்நாட்டு இறைவரித் திணைக்களம்			
வருமானம், இலாபம் மீதான வரி	863,500	911,355	47,855
பெ.சே.வரி - உள்நாட்டு (தேறிய)	460,000	469,107	9,107
தேசக் கட்டுமான வரி (உள்நாட்டு)	–	68	68
சமூகப் பாதுகாப்பு பங்களிப்பு அறவீடு	162,000	164,915	2,915
உப மொத்தம்	**1,485,500**	**1,545,446**	**59,946**
சுங்கத் திணைக்களம்			
இறக்குமதித் தீர்வை	88,000	105,120	17,120
பெ.சே.வரி - இறக்குமதிகள் (தேறிய)	220,500	225,353	4,853
தேசக் கட்டுமான வரி (இறக்குமதி)	–	260	260
சமூகப்பாதுகாப்பு பங்களிப்பு அறவீடு (இறக்குமதி)	48,000	51,265	3,265
துறைமுக மற்றும் நிமானநிலைய அபிவிருத்தி அறவீடு	166,000	175,486	9,486
செஸ் வரி	53,000	57,184	4,184
விசேட நுகர்வு அறவீடு மற்றும் ஏனை	50,000	51,327	1,327
உற்பத்தி விசேட ஏற்பாடுகள்			
சிகரெட்டுகள்	120,000	117,467	-2,533
பெற்றோலியம்	114,000	143,642	29,642
மோட்டார் வாகனங்கள் மற்றும் பிற	34,000	37,239	3,239
உப மொத்தம்	**893,500**	**964,343**	**70,843**
மதுவரித் திணைக்களம்			
மதுபானம் /புகையிலை	182,000	171,274	-10,726
உப மொத்தம்	**182,000**	**171,274**	**-10,726**
ஏனையவை			
தொலைத்தொடர்பு அறவீடு	17,500	17,304	-196
உரிம வரி மற்றும் பிற	17,500	22,195	4,695
உப மொத்தம்	**35,000**	**39,499**	**4,499**
வரியல்லாத வருமானம்	**243,000**	**328,259**	**85,259**

மூலம் : அரசிறைக் கொள்கைத் திணைக்களம்
(அ) தற்காலிகமானது

ரூ. 2023 ஆம் ஆண்டில் ரூபா 2,720.6 பில்லியனாக 55.4 சதவீதத்தினால் அதிகரித்தது. முக்கியமாக முற்பண தனியாள் வருமான வரி / உழைக்கும்போது செலுத்தும் வரி மற்றும் நிறுத்திவைத்தல் வரி ஆகியவற்றின் சிறப்பான செயலாற்றுகை பெறுமதிசேர் வரி உள்ளடங்கலாக பொருட்கள் மற்றும் சேவைகளின் மீதான வரிகளின் சிறந்த செயலாற்றுகை மற்றும் சமூகப் பாதுகாப்பு உதவுதொகை அறவீட்டிலிருந்து கணிசமான வருமான அதிகரிப்பு ஆகியவற்றால் உந்தப்பட்டு வருமான வரியின் வருமான சேகரிப்பில் குறிப்பிடத்தக்க அதிகரிப்பு ஏற்பட்டமையே இதற்குக் காரணமாகும். மொத்த உள்நாட்டு உற்பத்தியின் விகிதத்திற்கான வரி வருமானம் 2022 ஆம் ஆண்டில் 7.3 சதவீதமாக இருந்து 2023 ஆம் ஆண்டில் 9.8 சதவீதமாக அதிகரித்தது. 2022 ஆம் ஆண்டில் மொத்த வருமானத்தில் 88.5 சதவீதமாகக் காணப்பட்ட வரி வருமானம் 2023 ஆம் ஆண்டில் 89.2 சதவீதமாக அதிகரித்தது.

2022 ஆம் ஆண்டில் ரூபா 590.3 பில்லியனாகக் காணப்பட்ட உள்நாட்டு நுகர்வு அடிப்படையிலான வரிகளின் வருமானம், உள்நாட்டு பெறுமதி சேர் வரி ரூபா 177.5 பில்லியனினாலும் மற்றும் உள்நாட்டு சமூகப் பாதுகாப்பு உதவுதொகை அறவீடு ரூபா 141.6 பில்லியனினாலும் அதிகரித்ததன் காரணமாக 2023 ஆம் ஆண்டில் ரூபா 927.5 பில்லியன் வரை 57.1 சதவீதத்தினால் அதிகரித்தது.

இறக்குமதி அடிப்படையிலான வரிகள் மூலம் திரட்டப்பட்ட வருமானமானது 2022 ஆம் ஆண்டில் ரூபா 593.0 பில்லியனிலிருந்து 42 சதவீதம் அதிகரித்து 2023 ஆம் ஆண்டில் ரூபா 842.2 பில்லியனினைப் பதிவுசெய்தது. சேகரிக்கப்பட்ட வருமானம் சுங்க இறக்குமதித் தீர்வை மூலம் 110.2 சதவீதமும் இறக்குமதி சார்ந்த பெறுமதி சேர் வரி மூலம் 31.4 சதவீதமும் அதிகரித்தமை இதற்குப் பங்களித்துள்ளது.

2022 ஆம் ஆண்டில் வெளிநாட்டு வர்த்தகத்தின் மீதான வரி மூலம் சேகரிக்கப்பட்ட வருமானம் ரூபா 341.1 பில்லியனாகக் காணப்பட்டது. இவ்வருமானம் 2023 ஆம் ஆண்டில் 14.1 சதவீதத்தினால் அதிகரித்து ரூபா 389.1 பில்லியனினை அடையப்பெற்றது. சுங்க இறக்கமதித் தீர்வை வீதங்கள் அதிகரிக்கப்பட்டதன் விளைவாக 2023 ஆம் ஆண்டில் விசேட வியாபாரப்பண்ட அறவீடு மற்றும் சுங்க இறக்குமதித் தீர்வை ஆகியவற்றிலிருந்து உருவாக்கப்பட்ட வருமானம் ரூபா 156.4 பில்லியன் ஆகும். இது 2022 ஆம் ஆண்டில் பதிவுசெய்த ரூபா 90.2 பில்லியனினை விட 73.4 சதவீத அதிகரிப்பினைக் கொண்டிருந்தது.

வரி அல்லாத வருமானமானது 2022 ஆம் ஆண்டில் ரூபா 228.1 பில்லியனினைக் கொண்டிருந்தது. வட்டி வீதங்கள், இலாபங்கள் மற்றும் பங்கிலாபங்கள், மோட்டார்

அட்டவணை 4.4 | அரசாங்க வருமானம்

ரூபா. மில்லியன்

விடயம்	2019	2020	2021	2022	2023(அ)
வரி வருமானம்	**1,734,925**	**1,216,542**	**1,298,019**	**1,751,132**	**2,720,563**
வருமான வரி	427,700	268,249	302,115	534,021	911,355
பெ.சே.வரி	443,877	233,786	308,213	463,072	694,460
தே.க.வரி	70,672	2,351	434	413	328
உற்பத்தி வரி	399,478	321,932	306,861	342,563	469,622
இறக்குமதித் தீர்வைகள்	98,427	114,183	64,339	50,009	105,120
துறைமுக மற்றும் விமானநிலைய அறவீடு	112,174	115,442	154,125	180,595	175,486
விசேட நுகர்வு அறவீடு	70,364	82,709	55,828	40,194	51,327
சமூகப் பாதுகாப்பு பங்களிப்பு அறவீடு	–	–	–	36,111	216,181
ஏனையவை	112,233	77,890	106,104	104,154	96,683
வரியல்லாத வருமானம்	**155,974**	**151,417**	**159,052**	**228,052**	**328,259**
வட்டி / வாடகை	18,547	19,351	11,556	13,188	33,231
இலாபம் மற்றும் பங்கிலாபங்கள்	27,857	17,624	30,591	28,092	75,701
விற்பனை மற்றும் அறவீடுகள்	73,884	47,370	42,645	90,050	146,566
சமூகப் பாதுகாப்பு பங்களிப்பு	28,985	32,417	34,619	37,416	36,258
மத்திய வங்கி இலாப மாற்றல்கள்	–	24,009	15,012	30,007	1,029
ஏனையவை	6,701	10,646	24,630	29,300	35,474
மொத்த வருமானம்	**1,890,899**	**1,367,960**	**1,457,071**	**1,979,184**	**3,048,822**
					மொ.உ.உ.%
வரி வருமானம்	**10.9**	**7.8**	**7.4**	**7.3**	**9.8**
வருமான வரி	2.7	1.7	1.7	2.2	3.3
பெ.சே.வரி	2.8	1.5	1.8	1.9	2.5
தே.க.வரி	0.4	...	...	...	...
உற்பத்தி வரி	2.5	2.1	1.7	1.4	1.7
இறக்குமதித் தீர்வைகள்	0.6	0.7	0.4	0.2	0.4
துறைமுக மற்றும் விமானநிலைய அறவீடு	0.7	0.7	0.9	0.8	0.6
விசேட வியாபாரப் பண்ட அறவீடு	0.4	0.5	0.3	0.2	0.2
சமூகப் பாதுகாப்பு பங்களிப்பு அறவீடு	-	-	-	0.2	0.8
ஏனையவை	0.7	0.5	0.6	0.4	0.3
வரியல்லா வருமானம்	**1.0**	**1.0**	**0.9**	**0.9**	**1.2**
வட்டி / வாடகை	0.1	0.1	0.1	0.1	0.1
இலாபம் மற்றும் பங்கிலாபங்கள்	0.2	0.1	0.2	0.1	0.3
விற்பனை மற்றும் அறவீடுகள்	0.5	0.3	0.2	0.4	0.5
சமூகப் பாதுகாப்பு பங்களிப்பு	0.2	0.2	0.2	0.2	0.1
மத்திய வங்கி இலாப மாற்றல்கள்	-	0.2	0.1	0.1	0.0
மொத்த வருமானம்	**11.9**	**8.7**	**8.3**	**8.2**	**11.0**

மூலம் : அரசிறைக் கொள்கைத் திணைக்களம்
(அ) தற்காலிகமானது
... புறக்கணிக்கத்தக்கது
- தகவல் இல்லை

போக்குவரத்து திணைக்களம், குடிவரவு மற்றும் குடியகல்வுத் திணைக்களம் மற்றும் ஆட்களைப் பதிவு செய்யும் திணைக்களம் ஆகியவற்றின் கட்டணங்கள் மற்றும் அறவீடுகளின் அதிகரிப்பிற்கு இணையாக அபராதங்கள், கட்டணங்கள் மற்றும் அறவீடுகள் உயர்த்தப்பட்டதன் காரணமாக வட்டி வருமானத்தின் வருவாயில் 43.9 சதவீத அதிகரிப்பு ஏற்பட்டு 2023 ஆம் ஆண்டில் ரூபா 328.3 பில்லியனினைப் பதிவுசெய்தது.

வருமான வரி

வருமான வரிகளின் வருமான சேகரிப்பு 2022 ஆம் ஆண்டில் ரூபா 534.0 பில்லியனிலிருந்து 2023 ஆம் ஆண்டில் 911.4 பில்லியன் வரை 70.7 சதவீதம் கணிசமாக அதிகரித்தது. இந்த எழுச்சிக்கு தனியாள் வருமான வரி மற்றும் நிறுவன வருமான வரி முறைமைகளின் திருத்தம் மற்றும் அனைத்து வரி செலுத்துவோருக்கும் வேலை வாய்ப்பில் முற்பண தனியாள் வருமான வரி மற்றும் நிறுத்திவைத்தல் வரி ஆகியவை கட்டாயமாக்கப்பட்டமை முக்கிய காரணங்களாகும். 2023 ஆம் ஆண்டிற்கான திட்டமிடப்பட்ட வருடாந்த மதிப்பீட்டில் 105.5 சதவீதம் வருமான வரி மூலம் தேறலடைந்தது. வரி வருமானத்தின் சதவீதமாக வருமான வரி வருமானம், 2022 ஆம் ஆண்டில் 30.5 சதவீதமாகக் காணப்பட்டதுடன் 2023 ஆம் ஆண்டில் 33.5 சதவீதமாக அதிகரித்தது. நிறுவன மற்றும் நிறுவனமல்லாத வரிகள் அதன் வருமானத்தினை 2022 ஆம் ஆண்டில் ரூபா 488.4 பில்லியனிலிருந்து 2023 ஆம் ஆண்டில் ரூபா 608.2 பில்லியனில் வரை 24.5 சதவீதத்தினால் அதிகரித்துக் கொண்டது. பெயரளவு நியதியில், உழைக்கும்போது செலுத்தும் வரி / முற்பண தனியாள் வருமான வரி ஆகியவற்றிலிருந்து பெறப்பட்ட வருமானம் 2022 ஆம் ஆண்டில் ரூபா 25.5

வரைபு 4.1 | அரசாங்க வருமானம்

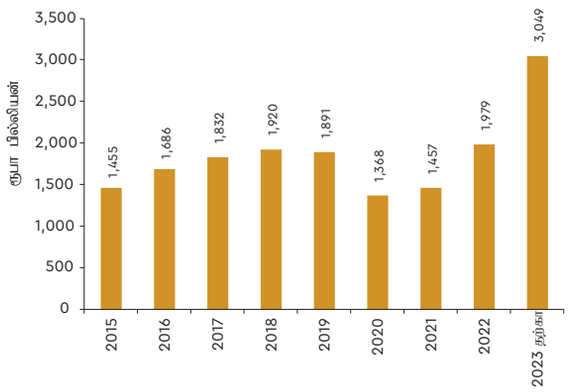

மூலம் : அரசிறைக் கொள்கைத் திணைக்களம்

பில்லியனிலிருந்து கட்டாய முற்பண தனியாள் வருமான வரி சேகரிப்பு மற்றும் குறைந்தபட்ச வரம்புநிலையைத் தாண்டிய ஊழியர்களின் அதிகரித்த வரி வீதங்கள் ஆகியவற்றின் காரணமாக 2023 ஆம் ஆண்டில் ரூபா 145.0 பில்லியன் வரை, 467.4 சதவீதத்தினால் குறிப்பிடத்தக்க வகையில் அதிகரித்தது. நிறுத்திவைத்தல் வருமானத்திலிருந்து சேகரிக்கப்பட்ட வருமானமும் 2022 ஆம் ஆண்டில் பதிவுசெய்த ரூபா 19.8 பில்லியனுடன் ஒப்பிடும்போது 2023 ஆம் ஆண்டில் 696 சதவீதத்தினால் கணிசமாக அதிகரித்து 2023 ஆம் ஆண்டில் ரூபா 157.9 பில்லியனினை அடையப்பெற்றது. வேலைவாய்ப்பு வருமானத்தில் (உழைக்கும்போது செலுத்தும் வரி) கட்டாய நிறுத்திவைத்தல் வரியை மீண்டும் விதித்தல், பங்கிலாபங்கள், வட்டி அல்லது செலுத்திய தள்ளுபடி மற்றும் வாடகைக் கொடுப்பனவுகள்/சேவைக் கட்டணம் (மாதம் ரூபா 100,000 இனைத் தாண்டும்) ஆகியவற்றிற்கு கட்டாய நிறுத்திவைத்தல் வரியை மீண்டும் விதித்தல் போன்ற நடவடிக்கைகள், இவ்வதிகரிப்பிற்கு வழிவகுத்தன. நிறுத்திவைத்தல் வரியிலிருந்து பெறப்பட்ட வருமானம் 2023 ஆம் ஆண்டிற்கான மதிப்பீட்டில் 105.3 சதவீதமாக இருந்தது. மேற்கூறிய அதிகரிப்புகளின் மத்தியில், நிலைச் சொத்து விற்பனைத் துறையில் குறைவடைந்த செயலாற்றுகையைப் பிரதிபலிக்கும்வகையில் 2023 ஆம் ஆண்டில் மூலதன ஈட்டுகை வரியின் வருமானம், 2022 ஆம் ஆண்டில் காணப்பட்ட ரூபா 5.3 பில்லியனிலிருந்து சரிவடைந்து ரூபா 2.7 பில்லியனினை அடையப்பெற்றது.

பெறுமதி சேர் வரி

பெயரளவு நியதியில் பெறுமதி சேர் வரி வருமானம், முக்கியமாக பெறுமதி சேர் வரி வீதத்தின் அதிகரிப்பு மற்றும் 2022, பிற்பகுதியில் பெறுமதி சேர் வரி பதிவிற்கான வரம்புநிலையைக் குறைத்தல் ஆகியவற்றின் காரணமாக, 2022 ஆம் ஆண்டில் ரூபா 463.1 பில்லியனிலிருந்து 50.0 சதவீதத்தினால் கணிசமாக அதிகரித்து 2023 ஆம் ஆண்டில் ரூபா 694.5 பில்லியனினைப் பதிவுசெய்தது. 2023 ஆம் ஆண்டில் உள்நாட்டு நடவடிக்கைகள் மற்றும் இறக்குமதிகள் ஆகிய இரண்டிலிருந்தும் பெறுமதி சேர் வரி வருமானம் அதிகரித்தது. உள்நாட்டு நடவடிக்கைகளின் மீது சேகரிக்கப்பட்ட பெறுமதி சேர் வரி வருமானத்தினைப் பொறுத்தவரை 2022 ஆம் ஆண்டில் ரூபா 291.6 இலிருந்து 2023 ஆம் ஆண்டில் ரூபா 469.1 பில்லியனாக 60.9 சதவீதத்தினால் அதிகரித்தது. அத்துடன், 2023 ஆம் ஆண்டில் இறக்குமதிகளிலிருந்து பெறப்படும் பெறுமதி சேர் வரி வருமானம் ரூபா 225.4 பில்லியன் ஆகும். இது 2022 ஆம் ஆண்டின் ரூபா 171.5 பில்லியனினை விட 31.4 சதவீதத்தினால் அதிகரித்தது. இருப்பினும், பெறுமதி சேர் வரி சீரமைப்புக்களின் தாக்கங்கள், 2023 ஆம் ஆண்டின் பெரும்பகுதியில்

அட்டவணை 4.5 | அரசாங்க வரி வருமானம் - வகைப்பாட்டு அடிப்படையில்

ரூபா. மில்லியன்

மூலம்	2022	2023(அ)	2022/2023 ஊாயபெந (%)
வருமான வரி	**534,021**	**911,355**	**70.7**
உள்நாட்டு நுகர்வு அடிப்படை வரிகள்	**590,315**	**927,544**	**57.1**
பெ.சே.வரி - உள்நாட்டு	291,619	469,107	60.9
தேச கட்டுமான வரி - உள்நாட்டு	352	68	-80.6
சமூகப் பாதுகாப்பு பங்களிப்பு அறவீடு - உள்நாட்டு	23,358	164,915	606.0
மதுபானம் மீதான வரி	165,188	170,260	3.1
சிகரெட்டு அல்லது புகையிலை மீதான வரி	104,200	118,481	13.7
ஏனையவை (உற்பத்தி)	5,598	4,713	-15.8
இறக்குமதி அடிப்படை வரிகள்	**592,960**	**842,164**	**42.0**
இறக்குமதி வரிகள்	50,009	105,120	110.2
பெ.சே.வரி - இறக்குமதி	171,452	225,353	31.4
தே.க.வரி - இறக்குமதி	61	260	326.9
சமூகப் பாதுகாப்பு பங்களிப்பு அறவீடு - இறக்குமதி	12,753	51,265	302.0
து.வி.நி.அ அறவீடு	180,595	175,486	-2.8
வி.வி. பண்ட அறவீடு	40,194	51,327	27.7
செஸ் வரி	70,318	57,184	-18.7
பெற்றோலியம் உற்பத்தி	53,074	143,642	170.6
மோட்டார் வாகனங்கள் - உற்பத்தி	14,504	32,526	124.3
உரிமம் மற்றும் ஏனையவை	**33,836**	**39,500**	**16.7**
தொலைத்தொடர்பாடல் அறவீடு	14,995	17,304	15.4
ஏனையவை	18,841	22,195	17.8
மொத்த வரி வருமானம்	**1,751,132**	**2,720,563**	**186.6**

மூலம் : அரசிறைக் கொள்கைத் திணைக்களம்
(அ) தற்காலிகமானது

அட்டவணை 4.6 | பெறுமதிசேர் வரி வருமானம்

ரூபா. மில்லியன்

விடயம்	2018	2019	2020	2021	2022	2023(අ)
உள்நாட்டு	283,327	275,089	150,823	185,918	292,293	469,768
இறக்குமதிகள்	179,163	169,914	85,727	122,766	171,478	225,401
மொத்த வருமானம்	**462,490**	**445,003**	**236,550**	**308,684**	**463,771**	**695,169**
மீளளிப்புக்கள்	840	1,126	2,764	471	699	709
தேறிய வருமானம்	**461,651**	**443,877**	**233,786**	**308,213**	**463,072**	**694,460**
மொ.உ.உ.% இல் தேறிய வருமானம்	**3.0**	**2.8**	**1.5**	**1.8**	**1.9**	**2.5**

மூலம் : அரசிறைக் கொள்கைத் திணைக்களம்
(அ) தற்காலிகமானது

காணப்பட்ட இறக்குமதிக் கட்டுப்பாடுகளின் தொடர்ச்சியின் காரணமாக, இறக்குமதிகளின் மீதான பெறுமதி சேர் வரி வருமானத்தில் முழுமையாகப் பிரதிபலிக்கவில்லை.

மொத்த வரி வருமானத்தின் சதவீதமாக பெறுமதி சேர் வரி வருமானம் 2022 ஆம் ஆண்டில் 26.4 சதவீதத்திலிருந்து 2023 ஆம் ஆண்டில் 25.5 சதவீதமாகக் குறைந்த அதே நேரத்தில், மொத்த உள்நாட்டு உற்பத்தியின் சதவீதமாக பெறுமதி சேர் வரி வருமானம் 2022 ஆம் ஆண்டில் 1.9 சதவீதத்திலிருந்து 2023 ஆம் ஆண்டில் 2.5 சதவீதமாக அதிகரித்துள்ளது.

வரைபு 4.2 | வரி வருமானத்தின் வகுதி - 2023

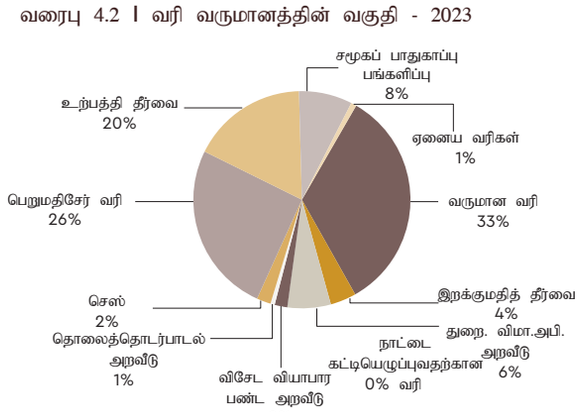

மூலம் : அரசிறைக் கொள்கைத் திணைக்களம்

சமூகப் பாதுகாப்பு உதவுதொகை அறவீடு

சமூகப் பாதுகாப்பு உதவுதொகை அறவீடானது ஆண்டொன்றிற்கு ரூபா 120.0 மில்லியனினைத் தாண்டும் இறக்குமதியாளர்கள், உற்பத்தியாளர்கள், சேவை வழங்குநர்கள் மற்றும் மொத்த விற்பனையாளர்கள் மற்றும் சில்லறை விற்பனையாளர்களிடமிருந்து வரிபொறுப்புடைய புரள்வு மீது 2.5 சதவீத வீதத்தில் 2022, ஒற்றோபர் 01 ஆம் திகதி முதல் அறவிடப்படுகிறது. சமூகப் பாதுகாப்பு உதவுதொகை அறவீட்டு வருமானமானது 2022 ஆம் ஆண்டில் ரூபா 36.1 பில்லியனிலிருந்து 2023 ஆம் ஆண்டில் ரூபா 216.2 பில்லியன் வரை கணிசமாக அதிகரித்தமை 2023 ஆம் ஆண்டில் முழு வருமான தாக்கத்தைப் பிரதிபலிக்கிறது. 2023 ஆம் ஆண்டில் மொத்த வரி வருமானத்தில் சமூகப் பாதுகாப்பு உதவுதொகை அறவீட்டு வருமானம் 7.9 சதவீதமாக உள்ளது.

உற்பத்தித் தீர்வை / மதுபான வரி

2023 ஆம் ஆண்டில் உற்பத்தித் தீர்வையில் மொத்த வருமானம் 37.1 சதவீதத்தினால் குறிப்பிடத்தக்க வகையில் அதிகரித்தது. இந்த அதிகரிப்பானது, 2022 ஆம் ஆண்டுடன் ஒப்பிடும்போது முக்கியமாகப் பெற்றோலியப் பொருட்கள் மற்றும் மோட்டார் வாகனங்கள் மூலம் 2023 ஆம் ஆண்டில் அந்தந்தப் பொருட்களுக்கான உற்பத்தித் தீர்வை வீதங்களின் உயர்வின் ஊடாக உந்தப்பட்டது. பெற்றோலியப் பொருட்கள் தொடர்பான உற்பத்தித் தீர்வையிலிருந்து சேகரிக்கப்படும் வருமானத்தினைப் பொறுத்தவரை விலைகள் மற்றும் பொருளாதார ஸ்திரத்தன்மை படிப்படியாக மீண்டும் நிலைநிறுத்தப்பட்டதன் காரணமாக QR முறைமையால் நிருவகிக்கப்படும் பயன்பாட்டு ஒதுக்கீட்டைப் படிப்படியாக நீக்கியதால், அளவுகள் அதிகரித்தமை, அவ்வருமானத்தில் அதிகரிப்பினை ஏற்படுத்தியது. முக்கியமாக புலம்பெயர் தொழிலாளர்கள் இலங்கைக்கு வெளிநாட்டுப் பணம் அனுப்பும் பங்களிப்பை ஊக்குவிப்பதற்காக மோட்டார் வாகனங்களை இறக்குமதி செய்ய அனுமதித்ததன் காரணமாக மோட்டார் வாகனங்களுக்கான உற்பத்தித் தீர்வை அதிகரித்தது.

மொத்த உள்நாட்டு உற்பத்தியின் சதவீதமாக உற்பத்தி தீர்வையிலிருந்து சேகரிக்கப்படும் வருமானம், வரிவிதிக்கத்தக்க அனைத்து முக்கிய வகையான பொருட்களினதும் வருமானம் அதிகரித்தமையால் 2022 ஆம் ஆண்டில் 1.4 சதவீதத்திலிருந்து 2023 ஆம் ஆண்டில் 1.7 சதவீதமாக அதிகரித்தது. பெயரளவு நியதிகளில் உற்பத்தி தீர்வை வருமானமானது 2022 ஆம் ஆண்டில் ரூபா 342.5 பில்லியனுடன் ஒப்பிடும்போது 2023 ஆம் ஆண்டில 37.1 சதவீதம் அதிகரித்து 2023 ஆம் ஆண்டில ரூபா 469.6 பில்லியனாகக் காணப்பட்டது. இதற்கு நேர்மாறாக, வருமான வரி மற்றும் பெறுமதி சேர் வரி போன்ற பிற வரி நடவடிக்கைகள் வேகமான விகிதத்தில் வளர்ச்சியடைந்ததால், உற்பத்தி தீர்வை வருமானத்தின் பங்களிப்பு 2022 ஆம் ஆண்டில் 19.6 சதவீதத்திலிருந்து 2023 ஆம் ஆண்டில் மொத்த வரி வருமானத்தில் 17.3 சதவீதமாகக் குறைந்துள்ளது. எவ்வாறாயினும், 2023 ஆம் ஆண்டில் ஆண்டு மதிப்பீட்டு வருமானத்தில் 104.4 சதவீதம் தேறலடைந்ததன் மூலம் அரசாங்க வருமானத்தில் மூன்றாவது பெரிய பங்களிப்பாளராக

அட்டவணை 4.7 | உற்பத்தி / மதுபான வரி வருமானம்

ரூபா. மில்லியன்

விடயம்	2018	2019	2020	2021	2022	2023(அ)
மதுபானம்	113,944	115,443	120,990	138,637	165,188	170,260
சிகரெட்	92,198	87,367	94,345	88,539	104,160	117,467
மோட்டார் வாகனம்	204,081	130,378	48,760	18,113	14,504	32,526
பெற்றோலிய உற்பத்திகள்	66,318	61,740	53,111	55,339	53,074	143,642
ஏனைய	7,701	4,549	4,727	6,234	5,598	4,713
மொத்தம்	**484,242**	**399,478**	**321,932**	**306,861**	**342,523**	**468,608**

மூலம் : அரசிறைக் கொள்கைத் திணைக்களம்
(அ) தற்காலிகமானது

அட்டவணை 4.8 | மதுபானத்தின் மீதான மதுவரியின் திருத்தங்களின் அமைப்பு முறை

மதுபான வகைகள்	முந்திய தீர்வை ஒரு லீற்றருக்கு (ரூபா) (2023) யூலை முதல்)	புதிய தீர்வை ஒரு லீற்றருக்கு (ரூபா) (2024.01.01 முதல்)	அதிகரிப்பு வீதம்
விசேட சாராயம்	6,000	6,840	14
சரும்புச் சக்கைகள் / பனை / தென்னை சாராயம்	6,420	7,320	
உள்நாட்டில் தயாரிக்கும் வெளிநாட்டு சாராயம்	6,600	7,525	
பியர் (செறிவு - 5% குறைந்தது)	4,750	5,415	
செறிவு கூடிய பியர் (செறிவு - சமனானது/5%ற்கு கூடியது)	4,980	5,680	
வைன்	4,750	5,415	
சேக்	1,300	1,480	
மில்க் பஞ்ச் மதுபானம்	3,300	3,760	
சைடர் மதுபானம்	3,600	4,105	

மூலம் : அரசிறைக் கொள்கைத் திணைக்களம்

வரைபு 4.3 | மதுபான உற்பத்தி மற்றும் மதுவரி வருமானம்

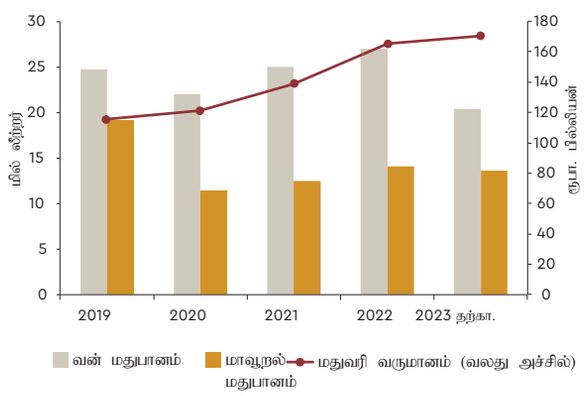

மூலம் : அரசிறைக் கொள்கைத் திணைக்களம் மற்றும் மதுவரித் திணைக்கள

வரைபு 4.4 | சிகரெட் உற்பத்தி மற்றும் உற்பத்தி வரி வருமானம்

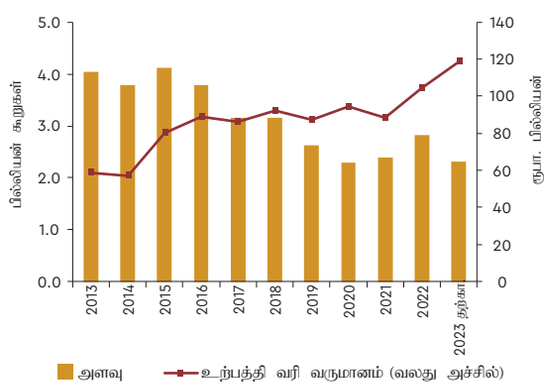

மூலம் : அரசிறைக் கொள்கைத் திணைக்களம் மற்றும் மதுவரித் திணைக்க

உற்பத்தி தீர்வை வரி தனது நிலையை மேலும் உறுதிப்படுத்தியுள்ளது.

2022 ஆம் ஆண்டில் பதிவுசெய்த ரூபா 165.2 பில்லியனுடன் ஒப்பிடும்போது 2023 ஆம் ஆண்டில் மதுபானங்கள் மீதான மதுவரி மூலம் சேகரிக்கப்பட்ட வருமானம் 3.1 சதவீதம் மட்டுமே அதிகரித்து 170.3 பில்லியனாகக் காணப்பட்டது. இருப்பினும், 2022 ஆம் ஆண்டில் 41.2 மில்லியன் முழு லீற்றராகக் காணப்பட்ட மதுபான உற்பத்தி 2023 ஆம் ஆண்டில் 34.0 மில்லியன் முழு லீற்றராக 17.5 சதவீதம் குறைந்துள்ளது. இது குறிப்பாக பாதுகாப்பு அம்சங்கள் மற்றும் பாதுகாப்பு அம்சங்கள் முகாமை முறைமையிலுள்ள பிரச்சினைகளைத் தீர்ப்பதற்கு முறையான கண்காணிப்பு முறையை செயல்படுத்தி வரி நிருவாகத்தை மேலும் வலுப்படுத்த வேண்டியதன் முக்கியத்துவத்தைப் பிரதிபலிக்கிறது.

2022 ஆம் ஆண்டில் ரூபா 14.5 பில்லியனாகக் காணப்பட்ட மோட்டார் வாகனங்கள் மீதான உற்பத்தித் தீர்வை வருமானம், சில வாகன வகைகளில் தற்காலிக இறக்குமதி கட்டுப்பாடுகள் தளர்த்தப்பட்டதன் விளைவாக 2023 ஆம் ஆண்டில் 124.3 சதவீதத்தினால்

அட்டவணை 4.9 | மதுபானம் மற்றும் சிகரெட்டுகள் தயாரிப்பிலிருந்தான உற்பத்தி / மதுபான வரி சேகரிப்பு

ஆண்டு	உற்பத்தி செய்யப்பட்ட அளவு						உற்பத்தி / மதுபான வரி வருமானம்			
	வன் மதுபானம் (லீற்றர் மில்.)	% மாற்றம்	மாவூறல் மதுபானம் (லீற்றர் மில்.)	% மாற்றம்	சிகரெட் (கூறுகளின் எண். மில்)	% மாற்றம்	மதுபானம் (ரூபா.பில்)	% மாற்றம்	சிகரெட் (ரூபா.பில்)	% மாற்றம்
2014	43.9	-0.6	124.5	3.6	3,777	-6.4	69.1	4.6	57.2	-2.3
2015	51.8	17.9	125.8	1.0	4,116	9.0	105.9	53.3	80.0	39.9
2016	55.6	7.3	52.2	-58.5	3,789	-7.9	120.8	14.1	88.8	11.0
2017	46.9	-15.5	71.1	36.3	3,149	-16.9	113.7	-5.9	86.0	-3.2
2018	25.3 (அ)	-46.1	11.4 (அ)	-84.0	3,150	0.0	113.9	0.2	92.2	7.2
2019	24.7	-2.4	19.1	67.9	2,622	-16.8	115.4	1.3	87.4	-5.2
2020	22.0	-10.9	11.4	-40.4	2,287	-12.8	121.0	4.9	94.3	8.0
2021	25.0	13.6	12.5	9.6	2,384	4.3	138.6	14.6	88.5	-6.2
2022	27.0	8.0	14.1	12.8	2,825	18.5	165.2	19.2	104.2	17.6
2023	20.4	-24.3	13.6	-3.5	2,303	-18.5	170.3	3.1	118.5	13.8

மூலம் : அரசிறைக் கொள்கைத் திணைக்களம், இலங்கை சுங்கத் திணைக்களம் மற்றும் மதுவரித் திணைக்களம்
(அ) 2017 இன் பிறகு வன்மதுபான மற்றும் மாவூறல் மதுபானம் நிகர எடையில்

குறிப்பிடத்தக்க வகையில் அதிகரித்து ரூபா 32.5 பில்லியனினைப் பதிவுசெய்தது. 2023 ஆம் ஆண்டில் சிகரெட்டுகளின் வருமானம் ரூபா 117.5 பில்லியனாகக் காணப்பட்டது. இவ்வருமானம் 2023, சனவரி 01 மற்றும் 2023, யூலை 01 ஆகிய திகதிகளிலிருந்து நடைமுறைப்படுத்தப்பட்ட சிகரெட்டுகளுக்கான உற்பத்தி தீர்வை உயர்வு காரணமாக, 2022 ஆம் ஆண்டில் பதிவுசெய்த ரூபா 104.2 பில்லியனினை விட 12.8 சதவீதத்தினால் அதிகரித்துள்ளது. இருப்பினும், சிகரெட் விற்பனை 2022 ஆம் ஆண்டில் 2,825.3 மில்லியன் குச்சிகளிலிருந்து 2023 ஆம் ஆண்டில் 2,303.2 மில்லியன் குச்சிகள் வரை 18.5 சதவீதத்தினால் குறைந்துள்ளது.

பெற்றோலியப் பொருட்கள் மீதான தீர்வை வரியிலிருந்து அடையப்பெற்ற வருமானமானது 2022 ஆம் ஆண்டில் ரூபா 53.1 பில்லியனிலிருந்து 2023 ஆம் ஆண்டில் ரூபா 143.6 பில்லியன் வரை 170.6 சதவீதத்தினால் கணிசமாக அதிகரித்தது. இந்த குறிப்பிடத்தக்க உயர்விற்கு, முக்கியமாக சம்பந்தப்பட்ட காலகட்டத்தில் சுத்திகரிப்புப் பொருட்கள் மற்றும் மசகு எண்ணெய் ஆகியவற்றின் இறக்குமதி அதிகரிப்பு காரணமாகியுள்ளது. இதற்கிடையில், இனிப்புப் பானங்கள், குளிர்சாதனப் பெட்டிகள், பாம் எண்ணெய் மற்றும் கொழுப்பு அமிலங்கள் உள்ளடங்கலாக பிற வரி விதிக்கத்தக்க பொருட்கள் மீதான உற்பத்தி தீர்வை வருமானம் 2022 ஆம் ஆண்டில் ரூபா 5.6 பில்லியனிலிருந்து 2023 ஆம் ஆண்டில் 15.8 சதவீதம் குறைந்து ரூபா 4.7 பில்லியனாகக் காணப்பட்டது. இந்தச் சரிவுக்கு, 2023 ஆம் ஆண்டின் மூன்றாம் காலாண்டு வரை நடைமுறையில் இருந்த அத்தியாவசியமற்ற பொருட்களின் மீதான இறக்குமதி கட்டுப்பாடுகள் பெரும்பாலும் காரணமாக அமைந்தது.

சுங்க இறக்குமதித் தீர்வை

2022 ஆம் ஆண்டில் ரூபா 50.0 பில்லியனாகக் காணப்பட்ட சுங்க இறக்குமதித் தீர்வை வருமானம் 2023 ஆம் ஆண்டில் 110.2 சதவீதத்தினால் அதிகரித்து ரூபா 105.1 பில்லியனினைக் கொண்டிருந்தது. 2023, மார்ச 28, அன்று முதல் காப்பு வரிகளைப் படிப்படியாக நீக்குவதற்கு இடமளிக்கும்வகையில் சுங்க இறக்குமதித் தீர்வை விகிதங்கள் 0:10:15 சதவீதத்திலிருந்து 0:15:20 சதவீதமாக உயர்த்தப்பட்டதன் காரணமாகவும், அத்தியாவசிய மற்றும் இடைநிலைப் பொருட்கள் மீதான இறக்குமதி கட்டுப்பாடுகளை பகுதியளவு அகற்றுவதற்கான கொள்கை மாற்றப்பட்டதன் காரணமாகவும், 2023 ஆம் ஆண்டில் சுங்க இறக்குமதித் தீர்வை வருமானம், ஆண்டு மதிப்பீட்டில் 119.5 சதவீதத்தைப் பதிவுசெய்தது.

விசேட வியாபாரப் பண்ட அறவீடு

2023 ஆம் ஆண்டில் விசேட வியாபாரப் பண்ட அறவீட்டிலிருந்து வருமான சேகரிப்பு சீனி, பருப்பு மற்றும் பெரிய வெங்காயம் போன்ற அத்தியாவசியப் பொருட்களின் இறக்குமதியின் அளவில் குறிப்பிடத்தக்க வளர்ச்சியின் காரணமாக 2023 ஆம் ஆண்டில் ரூபா 51.3 பில்லியனினைப் பதிவுசெய்தது. இது 2022 ஆம் ஆண்டின் ரூபா 40.2 பில்லியனுடன் ஒப்பிடும்போது 27.7 சதவீத கணிசமான அதிகரிப்பாகும். 2023 ஆம் ஆண்டில் விசேட வியாபாரப் பண்ட அறவீட்டு வருமானம் சிறந்த செயலாற்றுகையை வெளிப்படுத்தி 2023 ஆம் ஆண்டிற்கான வருடாந்த மதிப்பீட்டை விட 2.7 சதவீததினால் மேம்பட்டது. எவ்வாறாயினும், நாணயப் பரிமாற்று ஈட்டுகைளைப் பெற்றுக்கொள்ள விசேட வியாபாரப் பண்ட அறவீட்டினை முழுமையாக சரிசெய்யாது ஆண்டு முழுவதும் ரூபாவின் பெறுமதி உயர்வின் பிரதிபலனை அரசாங்கம் நுகர்வோருக்கு வழங்கியுள்ளது.

துறைமுகங்கள் மற்றும் விமானநிலையங்கள் அபிவிருத்தி அறவீடு

2023, ஏப்பிரல் 03 ஆம் திகதியன்று முதல் நடைமுறைக்கு வரும் வகையில் 2023 ஆம் ஆண்டு முதல் சம தவணை முறையில் ஐந்து ஆண்டுகளுக்குள் துறைமுகங்கள் மற்றும் விமானநிலையங்கள் அபிவிருத்தி அறவீட்டினை அகற்றுவதற்கான உலக வங்கியின் அபிவிருத்திக் கடன் கொள்கைத் திட்டத்தின் செயற்பாட்டின் ஒரு பகுதியாக,

1,631 இ.மு. குறியீடுகளுக்குப் (தீர்வைப் பொருட்கள்) பொருந்தும் துறைமுகங்கள் மற்றும் விமானநிலையங்கள் அபிவிருத்தி அறவீடு அகற்றப்பட்டதன் காரணமாக துறைமுகங்கள் மற்றும் விமானநிலையங்கள் அபிவிருத்தி அறவீட்டிலிருந்து கிடைத்த வருமானம் 2022 ஆம் ஆண்டின் ரூபா 180.6 பில்லியனிலிருந்து 2.8 சதவீதத்தினால் சற்று குறைவடைந்து 2023 ஆம் ஆண்டில் 175.5 பில்லியனாகக் காணப்பட்டது. துறைமுகங்கள் மற்றும் விமானநிலையங்கள் அபிவிருத்தி அறவீட்டிற்குப் பொருந்தக்கூடிய மொத்தப் பொருட்களில் 50 சதவீதத்தை பிரதிநிதித்துவப்படுத்தும் சுமார் 4100 இ.மு. குறியீடு பொருட்கள் 2023 ஆம் ஆண்டின் இறுதிக்குள் அகற்றப்பட்டுள்ளன. பெற்றோல் மற்றும் டீசல் உள்ளிட்ட பெற்றோலிய எண்ணெய்கள், பிற்றுமினஸ் பொருட்களில் உள்ள தாதுக்கள், எண்ணெய்-கேக் மற்றும் பிற திட எச்சங்கள், தானியங்கள் மற்றும் உர வகைகள், 2023 ஆம் ஆண்டில் துறைமுகங்கள் மற்றும் விமானநிலையங்கள் அபிவிருத்தி அறவீட்டு வருமானத்தில் பங்களித்த ஐந்து முக்கிய பொருட்களாகும்.

பொருட்கள் ஏற்றுமதிகள் மானியத் திட்டம் (செஸ் அறவீடு)

இறக்குமதி மற்றும் ஏற்றுமதி மீதான செஸ் அறவீட்டின் மூலம் அடையப்பெற்ற வருமானம் 2022 ஆம் ஆண்டில் ரூபா 70.3 பில்லியனாக இருந்து 2023 ஆம் ஆண்டில் ரூபா 57.2 பில்லியன் வரை 18.7 சதவீதத்தினால் குறைந்துள்ளது. அத்தியாவசியமற்ற இறக்குமதிகளைக் குறைக்கும் நோக்கத்தில் அரசாங்கத்தின் கட்டுப்படுத்தப்பட்ட கொள்கைகள் நடைமுறைப்படுத்தப்பட்டதோடு, 2023 ஆம் ஆண்டு முதல் மூன்று வருட காலத்திற்குள் செஸ் (காப்பு வரிகள்) அறவீட்டினை படிப்படியாக அகற்றும் அரசாங்கக் கொள்கை ஆகியவற்றின் விளைவாக இறக்குமதிகளில் ஏற்பட்ட குறைவு இந்தச் சரிவிற்கான முதன்மையான காரணமாகும்.

இறக்குமதி மீதான செஸ் அறவீட்டிலிருந்து சேகரிக்கப்பட்ட வருமானம் 2022 ஆம் ஆண்டில் பதிவுசெய்த ரூபா 68.1 பில்லியனுடன் ஒப்பிடுகையில் 2023 ஆம் ஆண்டில் 19.2 சதவீதத்தினால் குறைந்து ரூபா 55.0 பில்லியனாகக் காணப்பட்டது. வாகன எண்ணெய் உற்பத்திக்கு பயன்படுத்தப்படும் மசகு எண்ணெய்கள் (அடிப்படை எண்ணெய்கள்) 2023 ஆம் ஆண்டில் இறக்குமதி செஸ் மூலம் ஈட்டப்பட்ட வருவாயில் பிரதான பங்களிப்பினை வழங்கியுள்ளது. மேலும், போர்ட்லண்ட் சீமெந்து, நெய்த துணிகள் மற்றும் ரயர்கள் ஆகியவையும் செஸ் வருமானத்தில் முக்கிய பங்களிப்பினை வழங்கியுள்ளன. ஏற்றுமதி செஸ் வருமானம் 2022 ஆம் ஆண்டில் ரூபா 2.24 பில்லியனிலருந்து சிறிதளவு சரிந்து 2023 ஆம் ஆண்டில் ரூபா 2.22 பில்லியனினைக் கொண்டிருந்தது. ஏற்றுமதி செஸ் வருவாயில் பங்களிப்பு செய்த முக்கிய பொருட்களாக தேயிலையும் தெங்குப் பொருட்களும் காணப்பட்டன. செஸ் அறவீட்டிலிருந்து தேறலடைந்த வருமானாகிய ரூபா 53 பில்லியன் 2023 ஆம் ஆண்டிற்கான ஆண்டு மதிப்பீட்டில் 107.9 சதவீதம் ஆகும்.

ஏனைய வரிகள்

தொலைதொடர்பு அறவீடு: தொலைதொடர்பு அறவீட்டின் மூலம் அடையப்பெற்ற வருமானத்தினைப் பொறுத்தவரை 2022 ஆம் ஆண்டில் 15.0 பில்லியனிலிருந்து, 2023 ஆம் ஆண்டில் தொலைத்தொடர்பு சேவைகளின் தொடர்ச்சியான வளர்ச்சி மற்றும் 2022 ஆம் ஆண்டின் நடுப்பகுதியில் விகித மாற்றங்களின் எஞ்சிய தாக்கங்கள் காரணமாக 2023 ஆம் ஆண்டில் 15.4 சதவீதத்தினால் அதிகரித்து ரூபா 17.3 பில்லியனினைப் பதிவுசெய்தது.

புறப்படுகை அறவீடு: 2022 ஆம் ஆண்டில் ரூபா 22.2 பில்லியனாகக் காணப்பட்ட புறப்படுகை அறவீட்டு வருமானம், இலங்கையின் சுற்றுலாத் துறையின் மீட்சியின்

அட்டவணை 4.10 | சர்வதேச வர்த்தகத்திலிருந்தான செஸ் வரி வருமானம் மற்றும் விவசாயத்துறை அபிவிருத்திக்கான அரசாங்க மானியம் : 2021 - 2023

ரூபா. மில்லியன்

விபரம்	2021	2022	2023 (அ)	விபரம்	2021	2022	2023 (அ)
ஏற்றுமதிகளின் மீதான செஸ்வரி	**2,223**	**2,243**	**2,229**	**வர்த்தகப் பயிர் அபிவிருத்தி**	**24,056**	**64,074**	**55,961**
தேயிலை - தேயிலை (வரியும் ஏற்றுமதிக் கட்டுப்பாடும்) இலங்கை தேயிச் சபைச் சட்டம் என்பவற்றின் கீழ்	482	465	523	தேயிலை	1,177	462	686
இறப்பர் - இறப்பர் மீள்நடுகை மானியச் சட்டத்தின் கீழ்	8	10	7	இறப்பர்	897	652	655
தெங்கு - தெங்கு அபிவிருத்திச் சட்டத்தின் கீழ்	180	189	186	தெங்கு	322	213	450
ஏ.அ.ச. செஸ் இலங்கை ஏற்றுமதி அபிவிருத்திச் சட்டத்தின் கீழ்	1,553	1,579	1,513	மரமுந்திரிகை	64	29	-
இறக்குமதிகள் மீதான செஸ் வரி	**73,320**	**68,076**	**54,955**	சிறு ஏற்றுமதிப் பயிர்கள் (கறுவா, கொக்கோ, கோப்பி, மிளகு)	361	241	388
இறக்குமதிகள் - இலங்கை ஏற்றுமதி அபிவிருத்திச் சட்டத்தின் கீழ்	73,320	68,076	54,955	மொத்த விவசாயத்துறை அபிவிருத்திக்கான உர மானியம்	21,235	62,477	53,782
மொத்தம்	**75,543**	**70,318**	**57,184**	**Total**	**24,056**	**64,074**	**55,961**

மூலம் : இலங்கை சுங்கத் திணைக்களம் மற்றும் தேசிய வரவுசெலவுத் திட்டத் திணைக்களம்
(அ) தற்காலிகமானது

பயனாக, பொருளாதாரத்தின் ஸ்திரத்தன்மையைத் தொடர்ந்து சுற்றுலாப் பயணிகளின் வருகை கணிசமாக அதிகரித்ததன் விளைவாக 2023 ஆம் ஆண்டில் ரூபா 38.8 பில்லியன் வரை 74.5 சதவீதத்தினால் அதிகரித்தது.

பந்தயம்பிடித்தல் மற்றும் சூதாடல் அறவீடு: 2023 ஆம் ஆண்டில் பந்தயமபிடித்தல் மற்றும் சூதாடல் அறவீட்டின் மூலம் சேகரிக்கப்பட்ட மொத்த வருமானம் ரூபா 7.4 பில்லியன் ஆகும். இது 2022 ஆம் ஆண்டில் பதிவுசெய்த ரூபா 5.2 பில்லியனினை விட 41.5 சதவீத குறிப்பிடத்தக்க அதிகரிப்பாகும். இவ் மேம்பாட்டிற்கு, இலங்கையில் சுற்றுலாப் பயணிகளின் வருகை மீட்சி, பயணித்தல் மற்றும் பொழுதுபோக்கு நடவடிக்கைகளின் அதிகரிப்பு மற்றும் 2023, ஏப்பிரல் 01 ஆம் திகதியன்று முதல் சூதாடல் நிலையம் போன்ற வர்த்தக ஸ்தலங்களுக்குள் நுழையும் இலங்கை பிரஜைகளுக்கு விதிக்கப்பட்ட ஆண்டுக் கட்டணம் மற்றும் நுழைவுக் கட்டணம் உட்பட வருமான நடவடிக்கைகள் ஆகியவை பெரும்பங்களிப்பு வழங்கியுள்ளன. அத்துடன், சூதாடல் தொடர்பான நிகழ்நிலை விளையாட்டிற்கான விதிமுறைகளை அறிமுகப்படுத்தப்பட்டதுடன் பந்தயம்பிடிப்பாளர் தொழில் மற்றும் சூதாடல் தொழில் மீது செலுத்த வேண்டிய வருடாந்த அறவீடும் அதிகரிக்கப்பட்டு பந்தயம்பிடித்தல் மற்றும் சூதாடல் துறையை சீரமைக்க பல நடவடிக்கைகள் எடுக்கப்பட்டன. .

2010 ஆம் ஆண்டின் 17 ஆம் இலக்க, சீட்டாட்டத் தொழில் (ஒழுங்குபடுத்தல்) சட்டத்தின் கீழ் வெளியிடப்பட்ட வர்த்தமானி அறிவித்தலின் மூலம் 2022 ஆம் ஆண்டில் விதிக்கப்பட்டு, எனினும் 2023 ஆம் ஆண்டு முதல் முழுமையாக நடைமுறைப்படுத்தப்பட்ட சீட்டாட்ட பதிவுக் கட்டணத்தின் அதிகரித்த தொகைகளின் சேகரிப்பு காரணமாக, சீட்டாட்ட விடுதிகளின் வருமானமும் 2023 ஆம் ஆண்டில் ரூபா 2 பில்லியனினைப் பதிவுசெய்தது.

வரி அல்லாத வருமானம்

பெயரளவு நியதியில் வரி அல்லாத வருமானமானது 2022 ஆம் ஆண்டில் ரூபா 228.1 பில்லியனிலிருந்து 43.9 சதவீதத்தினால் அதிகரித்தது. அதன்படி 2023 ஆம் ஆண்டில் இவ்வருமானம் ரூபா 328.3 பில்லியன் ஆகும். இவ்வதிகரிப்பிற்குப் பிரதான காரணம், மோட்டார் போக்குவரத்து திணைக்களம், குடிவரவு மற்றும் குடியகல்வு திணைக்களம் மற்றும் ஆட் பதிவுத் திணைக்களம் ஆகியவற்றின் கட்டணங்கள் மற்றும் அறவீடுகள் உயர்த்தப்பட்டதனால் 2022 ஆம் ஆண்டில் அபராதம், கட்டணங்கள் மற்றும் அறவீடுகள் ஆகியவற்றிலிருந்து ரூபா 90.1 பில்லியனிலிருந்து 62.8 சதவீதத்தினால் வருமானத் திரட்டல் அதிகரித்து 2023 ஆம் ஆண்டில் ரூபா 146.6 பில்லியனினைக் கொண்டிருந்தமையாகும். அதன்படி, மொத்த உள்நாட்டு உற்பத்தியின் சதவீதமாக வரி அல்லாத வருமானம் 2022 ஆம் ஆண்டில் 0.9 சதவீதத்திலிருந்து 2023 ஆம் ஆண்டில் 1.2 சதவீதமாக அதிகரித்துள்ளது. இதற்கிடையில், 2022 ஆம் ஆண்டில் ரூபா 7.3 பில்லியன் வட்டி வருவாயின் வரி அல்லாத வருமானம், வட்டி வீதங்களின் அதிகரிப்பு காரணமாக 2023 ஆம் ஆண்டில் ரூபா 26.2 பில்லியன் வரை 258.3 சதவீதத்தால் கணிசமான அளவு அதிகரித்தது. அரசுடைமை நிறுவனங்களின் இலாபம் மற்றும் பங்கிலாபம் ஆகியவை 2022 ஆம் ஆண்டில் ரூபா 28.1 பில்லியனாகக் காணப்பட்டதுடன், அவை 2023 ஆம் ஆண்டில் 169.5 சதவீதத்தினால் அதிகரித்து ரூபா 75.7 பில்லியனினைப் பதிவுசெய்துள்ளன. சமூகப் பாதுகாப்பு உதவுதொகை அறவீடுகளின் வருமானம் 2022 ஆம் ஆண்டின் ரூபா 37.4 பில்லியனிலிருந்து 3.1 சதவீதம் குறைந்து 2023 ஆம் ஆண்டில் ரூபா 36.3 பில்லியனினை அடையப்பெற்றது. அதேசமயம், ஏனைய வரி அல்லாத வருமானம் 2022 ஆம் ஆண்டில் ரூபா 29.3 பில்லியனாகவும் 2023 ஆம் ஆண்டில் ரூபா 35.5 பில்லியனாகவும் 21.1 சதவீதத்தினால் அதிகரித்தது.

அட்டவணை 4.11 | வரியல்லாத வருமாம்

ரூபா. மில்லியன்

விடயம்	2022	2023(அ)	2022/2023 (% மாற்றம்)	2023 (மொத்த வரியல்லாத வருமானம் %
வட்டி/வாடகை	13,188	33,231	152.0	10.1
இலாபங்கள், பங்கிலாபங்கள்	28,092	75,701	169.5	23.1
விற்பனைகள் / அறவீடுகள்	90,050	146,566	62.8	44.6
சமூகப் பாதுகாப்பு பங்களிப்பு	37,416	36,258	-3.1	11.0
மத்திய வங்கி இலாப மாற்றல்கள்	30,007	1,029	-96.6	0.3
ஏனையவை	29,300	35,474	21.1	10.8
ஏனையவை	**228,052**	**328,259**	**43.9**	**100.0**

மூலம் : திறைசேரிச் செயற்பாடுகள் திணைக்களம், அரச கணக்குகள் திணைக்களம் அரசிறைக் கொள்கைத் திணைக்களம்
(அ) தற்காலிகமானது

அட்டவணை 4.12 | அரசாங்க வருமானத்தின் மாறல் பகுப்பாய்வு

ரூபா.பில்லியன்

விடயம்	2022	2023 மதிப்பீடு	2023 உண்மையான மதிப்பீடு	2023(அ)	மாற்றலுக்கான பிரதான காரணங்கள்
வருமான வரிகள்	534.0	912.0	863.5	911.4	தனியாள் வருமான வரி மற்றும் நிறுவன வருமான வரி தொடர்பாக நடைமுறைப்படுத்தப்பட்ட கொள்கை மாற்றங்களால் வருமான வரிகளிலிருந்து வருமான சேகரிப்பு பெருமளவில் அதிகரித்தது. - மதிப்பீட்டின் 99.9 சதவீதம் அடையப்பெற்றுள்ளதால் 2023 வரவுசெலவுத் திட்ட மதிப்பீட்டில் இருந்து எந்த மாறலும் காணப்படவில்லை. திருத்தப்பட்ட வரவுசெலவுத் திட்டத்துடன் ஒப்பிடுகையில் வருமான சேகரிப்பு மிக அதிகமாக இருந்தது.
பெறுமதி சேர் வரி	463.1	908.0	680.5	694.5	பின்வருவனவற்றிலிருந்து முழு தாக்கமும் உணரப்பட்டதன் காரணமாக பெறுமதி சேர் வரி வருமானத்தில் குறிப்பிடத்தக்க அதிகரிப்பு காணப்பட்டது. - பெறுமதி சேர் வரி வீதம் 2022, யூன் 01 முதல் 8 சதவீதத்திலிருந்து 12 சதவீதமாகவும் மற்றும் 2022, செத்தெம்பர் 01 முதல் 12 சதவீதத்திலிருந்து 15 சதவீதமாகவும் அதிகரிக்கப்பட்டமை மற்றும் - பெறுமதி சேர் வரியின் பதிவிற்கான ஆரம்பநிலையை 2022, ஒற்றோபர் 01 முதல் ஆண்டுக்கு ரூபா 300 மில்லியனிலிருந்து ரூபா 80 மில்லியன் வரை குறைத்தல். 2023 மதிப்பீட்டில் 76.5 சதவீதம் மட்டுமே அடையப்பெற்றமைக்கான காரணங்கள்: - 2023 ஒற்றோபர் வரை இறக்குமதி கட்டுப்பாடுகளின் தொடர்ச்சி, இது இறக்குமதி மீதான பெறுமதி சேர் வரியின் மதிப்பீட்டில் 63.5 சதவீதத்தை அடைய வழிவகுத்தது மற்றும் - பணவீக்கத்தின் வேகம் எதிர்பார்த்ததை விட முன்னதாகவே குறைந்தமை.
உற்பத்தி தீர்வை	342.5	560.0	450.0	469.6	உற்பத்தி தீர்வை வருமான சேகரிப்பு 37.1 சதவீதத்தால் அதிகரித்தமைக்கு பங்களித்த காரணிகள்: - அனைத்து வகையான பெற்றோல் மற்றும் டீசல் இறக்குமதி மீதான உற்பத்தி தீர்வையை 2023, சனவரி 01 முதல் லீற்றருக்கு ரூபா 25 இனாலும் அதைத் தொடர்ந்து இரண்டாவது முறையாக 2023, யூன் 01 முதல் லீற்றருக்கு 25 இனாலும் உயர்த்தியமை - புலம்பெயர்ந்த தொழிலாளர்களுக்கு மின்சார வாகனங்களை இறக்குமதி செய்ய அனுமதித்தமையாலும், சில வாகன வகைகளில் தற்காலிக இறக்குமதி கட்டுப்பாடுகளை தளர்த்தியமையாலும் மோட்டார் வாகன இறக்குமதிகளின் அதிகரிப்பு மற்றும் 2023, சனவரி மற்றும் யூலை மாதங்களில் சிகரெட் மற்றும் மதுபானங்களுக்கான தீர்வை வீத திருத்தங்கள். 2023 வரவுசெலவு திட்ட மதிப்பீட்டில் 83.9 சதவீதம் மட்டுமே எட்டப்பட்டுள்ளமைக்கான காரணங்கள்: - மதுபான உற்பத்தியும் சிகரெட் விற்பனையும் குறைவடைந்தமை மற்றும் - மோட்டார் வாகனங்கள் மீதான இறக்குமதி கட்டுப்பாடுகளின் தொடர்ச்சி (ஆண்டு மதிப்பீட்டில் 56.1 சதவீதத்தை மட்டுமே எட்ட முடிந்தது).
இறக்கமதித் தீர்வைகள்	50.0	80.0	88.0	105.1	இறக்குமதி வரிகளின் வருமானம் 110.2 சதவீத குறிப்பிடத்தக்க அதிகரிப்பைக் காட்டியமைக்கு பங்களிப்புச் செய்தவை: - 2023, மார்ச் 29 முதல் நடைமுறைக்கு வரும் வகையில் சுங்க இறக்குமதி தீர்வை வீதங்கள் 0 சதவீதம், 10 சதவீதம், மற்றும் 15 சதவீதம் முதல் 0 சதவீதம், 15 சதவீதம் மற்றும் 20 சதவீதம் வரை உயர்த்தப்பட்டமை மற்றும் பால் மா, கோதுமை மா மற்றும் கோதுமை தானியங்கள் மீதான சுங்க இறக்குமதி தீர்வை வீதங்களின் அதிகரிப்பு. அதிகரித்த வீதங்களின் தாக்கத்தின் காரணமாக, இறக்குமதி வரிகளிலிருந்து வருமான சேகரிப்பு 2023 வரவு செலவு திட்ட மதிப்பீட்டில் 131.4 சதவீதத்தை எட்டியது.

அட்டவணை 4.12 | அரசாங்க வருமானத்தின் மாறல் பகுப்பாய்வு தொடர்ச்சி.....

ரூபா. பில்லியன்

விடயம்			2022	2023(ய)	2022/2023 (% மாற்றம்)	2023 (மொத்த வரியல்லாத வருமானம் %
துறைமுக, மற்றும் விமான நிலைய அபிவிருத்தி அறவீடு	180.6	220.0	166.0	175.5		காப்பு வரிகளை படிப்படியாக நீக்கும் திட்டத்தின் ஒரு பகுதியாக 2023, ஏப்பிரல் 4, முதல் நடைமுறைக்கு வரும் வகையில் மொத்த துறைமுக மற்றும் விமானநிலைய அபிவிருத்தி அறவீட்டிற்கு ஏற்புடைய பொருட்களில் 20 சதவீதம் விலக்களிக்கப்பட்டதன் காரணமாக, துறைமுக மற்றும் விமானநிலைய அபிவிருத்தி அறவீட்டின் வருமான திரட்டல் 2.8 சதவீதம் குறைவடைந்தது. 2023 வரவுசெலவுத் திட்ட மதிப்பீட்டில் 79.8 சதவீதம் மட்டுமே எட்டப்பட்டமைக்கான காரணங்கள். - 2023, ஒற்றோபர், வரை பெரும்பாலான இறக்குமதி கட்டுப்பாடுகளின் தொடர்ச்சி மற்றும் - காப்பு வரிகளை படிப்படியாக அகற்றும் அடிப்படையில் பொருட்களின் விலக்களிப்பின் தாக்கம்.
விசேட வியாபாரப பண்ட அறவீடு	40.2	70.0	50.0	51.3		விசேட வியாபாரப் பண்ட அறவீட்டு வருமானம் 27.7 சதவீதத்தால் அதிகரித்தமைக்கான காரணங்கள்: - சீனி மற்றும் மக்காச்சோளத்தின் மீதான வரி வீதங்களின் அதிகரிப்பு - முட்டைகளுக்கு விசேட வியாபாரப் பண்ட அறவீட்டினை அறிமுகப்படுத்துதல் மற்றும் - முக்கிய பண்டங்களில் இறக்குமதியின் அளவு அதிகரித்தமை. 2023, ஒற்றோபர் வரை பெரும்பாலான இறக்குமதி கட்டுப்பாடுகள் தொடர்ந்ததால் வரவுசெலவுத் திட்ட மதிப்பீட்டில் 73.3 சதவீதம் மட்டுமே எட்டப்பட்டது.
சமூகப் பாதுகாப்பு உதவுத்தொகை அறவீடு	36.1	250.0	210.0	216.2		2022, ஒற்றோபர் 01 முதல் அறிமுகப்படுத்தப்பட்ட வரியின் முழு தாக்கத்தை உணர்ந்ததன் காரணமாக சமூகப் பாதுகாப்பு உதவுதொகை அறவீட்டின் வருமானம் 498.7 சதவீதத்தால் அதிகரித்தது. இறக்குமதிகள் மீதான சமூகப் பாதுகாப்பு உதவுதொகையின் வருமானம் 2023, வரவுசெலவுத் திட்ட மதிப்பீட்டில் 80.1 சதவீதத்தை மட்டுமே எட்டியமையால் சமூகப் பாதுகாப்பு உதவுதொகையின் வருமான சேகரிப்பு 2023, வரவுசெலவுத் திட்ட மதிப்பீட்டில் 86.5 சதவீதத்தை எட்டியது.
ஏனைய வரிகள்	104.6	130.0	88.0	97.0		ஏனைய வரிகளின் வருமானம் 7.3 சதவீதத்தினால் வீழ்ச்சியடைய பின்வரும் காரணங்கள் வழிவகுத்துள்ளன. 2023, மார்சு 29 முதல் காப்பு வரிகளை நீக்குவதன் கீழ் 2,618 பொருட்களுக்கு பொருந்தக்கூடிய செஸ் வீதங்கள் அகற்றப்பட்டதன் காரணமாக செஸ் அறவீட்டிலிருந்து 18.7 சதவீத வருமான சரிவு மற்றும் தொலைத்தொடர்பு அறவீட்டிலிருந்து அதிகரித்த வருமானம் மற்றும் பிற மோட்டார் வாகன வரிகளின் வருமான அதிகரிப்பு ஆகியவை மாறலைக் குறைக்க உதவியது.
வரி அல்லாத வருமானம்	228.1	278.0	243.0	328.3		அபராதங்கள், கட்டணங்கள் மற்றும் அறவீடுகள் மற்றும் அரசுடைமை நிறுவனங்களின் இலாபங்களும் பங்கிலாபங்களும் மற்றும் வட்டி வருமானம் ஆகியவற்றின் சிறப்பான வருமான செயலாற்றுகை காரணமாக வரி அல்லாத வருமானம் 43.9 சதவீதத்தினால் அதிகரித்தது. 2023 வரவுசெலவுத் திட்ட மதிப்பீட்டில் வரி அல்லாத வருமானம் 118.1 சதவீதத்தை எட்டியுள்ளது.
Total	1,979.2	3,408.0	2,839.0	3,048.8		

தொகுப்பு : அரசிறைக் கொள்கைத் திணைக்களம்

(அ) தற்காலிகமானது

கட்டம் 4.2	பிரதான அரசிறை நடவடிக்கைகள்: 2023, சனவரி முதல் 2024, ஏப்பிரல் வரை	
பயன்வலுத் திகதி	**நடவடிக்கைகள்**	
2022 ஆம் ஆண்டின் 45 ஆம் இலக்க, உண்ணாட்டு இறைவரி (திருத்தச்) சட்டம்		
01.01.2023	**தனியாள் வருமான வரி**	
	ஆண்டொன்றிற்கான வரி விதிக்கத்தக்க வருமானம்	
	First Rs. 1,200,000 – விலக்களிப்பு Rs. 500,000- ரூபா. 1,000,000 – 6% Rs. 1,000,000- ரூபா. 1,500,000 – 12% Rs. 1,500,000- ரூபா. 2,000,000 – 18% Rs. 2,500,000- ரூபா. 3,000,000 – 24% Rs. 3,000,000- ரூபா. 3,500,000 – 30% ரூபா. 3,500,000 இற்கு மேல் – 36%	
01.01.2023	**நிறுத்தி வைத்தல் வரி**	
	வரி வீதங்கள்	
	பங்கிலாபம் – 15% செலுத்தப்பட்ட வட்டி அல்லது கழிப்பீடு – 5% மாதமொன்றிற்கு ரூபா 100,000 இற்கு மேற்படும் வாடகைக் கொடுப்பனவுகள் – 10% சேவைக் கொடுப்பனவுகள் மாதமொன்றிற்கு ரூபா 100,000 – 5% ஏனைய அனைத்து சந்தர்ப்பங்களிலும் – 14%	
2023 ஆம் ஆண்டின் 14 ஆம் இலக்க, உண்ணாட்டு இறைவரி (திருத்தச்) சட்டம்		
01.04.2023	- ஊழியர் நம்பிக்கை நிதியம், அங்கீகரிக்கப்பட்ட சேமலாப நிதியம் அல்லது ஓய்வூதிய நிதியம் அல்லது அங்கீகரிக்கப்பட்ட முடிவுறுத்தல் நிதியம் ஆகியவற்றிற்குப் பொருந்தும் வருமான வரி வீதத்தை 30 சதவீதம் வரை அதிகரிக்க மற்றும் உள்நாட்டுப் படுகடன் மேம்படுத்தல் செயன்முறையில் திறம்பட பங்கேற்கும் நிதியங்களுக்குப் பொருந்தும் வருமான வரி வீதத்தை 14 சதவீதத்தில் தொடருவதற்கு	
பந்தயம்பிடித்தல் மற்றும் சூதாடல் அறவீடு - 1988 ஆம் ஆண்டின் 40 ஆம் இலக்க, பந்தயம்பிடித்தல் மற்றும் சூதாடல் அறவீட்டுச் சட்டம்		
01.04.2023	**2023 ஆம் ஆண்டின் 11 ஆம் இலக்க, பந்தயம் விடித்தல் மற்றும் சூதாடல் அறவீட்டு (திருத்தச்) சட்டம்** i. 2010 ஆம் ஆண்டின் 17 ஆம் இலக்க, சீட்டாட்டத் தொழில் (ஒழுங்குபடுத்தல்) சட்டத்தின் கீழ் உரிமம் பெற்ற புதிய சீட்டாட்ட விடுதிகளை பந்தைய மற்றும் சூதாட்ட அறவீட்டுச் சட்டத்தின் கீழ் விதிக்கப்பட்ட அறவீடுகளை செலுத்துவதற்காக உள்நாட்டு இறைவரித் திணைக்களத்தில், பதிவுசெய்வதற்கான தடையை நீக்குவதற்கு. ii. புரள்வு மீதான மொத்த சேகரிப்பு அறவீட்டினை 10 சதவீதத்திலிருந்து 15 சதவீதத்திற்கு உயர்த்துதல். iii. சூதாட்டத் தொழிலிடத்திற்குள் நுழையும் ஒவ்வொரு இலங்கைப் பிரஜையிடமிருந்தும் அறவிப்படும் சீட்டாட்ட நுழைவு வரியை ஐ.அ.டொ. 100 இலிருந்து (இதுவரை சேரிக்கப்படவில்லை) ஐ.அ.டொ. 50 அல்லது அதற்கு சமனான இலங்கை ரூபாயிலான தொகைக்குக் குறைத்தல். iv. சூதாட்டத் தொழிலை மேற்கொள்பவர் செலுத்த வேண்டிய வருடாந்த அறவீட்டுத்தொகையை 2023, ஏப்பிரல் 01, அன்று அல்லது அதன் பின்னர் தொடங்கும் ஒவ்வொரு ஆண்டிற்காகவும் ரூபா 200 மில்லியனிலிருந்து ரூபா 500 மில்லியன் வரை அதிகரித்தல். v. பந்தயம் கட்டும் தொழிலை நடாத்தும் ஆளொருவர் செலுத்தவேண்டிய வருடாந்த அறவீட்டினை 2023, ஏப்பிரல் 01, அன்று அல்லது அதன் பின்னர் தொடங்கும் ஒவ்வொரு ஆண்டிற்காகவும் பின்வருமாறு அதிகரித்தல் • முகவரொருவர் ஊடாக, ரூபா 4 மில்லியனிலிருந்து ரூபா 5 மில்லியன் வரை • ஒளிபரப்பு வசதிகளின் உதவியுடன், ரூபா 600,000 இலிருந்து ரூபா 1,000,000 வரை • ஒளிபரப்பு வசதிகளின் உதவியின்றி, ரூபா 50,000 இலிருந்து ரூபா 75,000 வரை vi. இணையவழி செயற்பாடுகளை உள்ளடக்குவதற்காக "பந்தயம் கட்டுபவர்" மற்றும் "சூதாடல்" எனும் சொற்களை மீள்வரைவிலக்கணம் செய்தல். vii. தற்போது நடைமுறையிலுள்ள பிற சட்டங்களுக்கான குறிப்புகளை வழங்குவதற்கு பந்தைய மற்றும் சூதாட்ட அறவீட்டுச் சட்டத்தின், தொடர்புடைய பிரிவுகளை மீண்டும் வரைவுசெய்தல்.	

கட்டம் 4.2	பிரதான அரசிறை நடவடிக்கைகள்: 2023, சனவரி முதல் 2024, ஏப்பிரல் வரை.....	
2023 ஆம் ஆண்டின் 04 ஆம் இலக்க, உண்ணாட்டு இறைவரி (திருத்தச்) சட்டம்		
08.05.2023	i. தனியாள் வருமான வரி செலுத்துவோருக்காக இலத்திரனியல் வரி தாக்கல் முறையை கட்டாயமாக்குதல். ii. பண மீளளிப்புச் செயன்முறையை நெறிப்படுத்துவதற்காகவும் மற்றும் வதிவோர் தனியாட்களால் வரிப் பொறுப்பை விட அதிகமாக செலுத்தப்பட்ட தொகைகளைத் திரும்பப் பெறுவதை விரைவுபடுத்துவதற்காகவும். iii. பணப் பரிவர்த்தனைகளை ஊக்கமிழக்கச் செய்வதற்காக, ஒரே நாளில் அல்லது ஒரு கொடுக்கல்வாங்கலின் போது அல்லது ஒரு நிகழ்வில் மொத்தமாக கொடுப்பனவு செய்யப்படும் ரூபா 500,000/= அல்லது அதற்கு மேற்பட்ட தொகை, வரி நோக்கத்திற்காக செலவுகளாகக் கழிக்க அனுமதிக்கப்படமாட்டாது. iv. வரி செலுத்துவோர் கொடுக்கல் வாங்கல் தகவல்களை தனிநபர் மட்டத்தில் உள்நாட்டு இறைவரித் திணைக்களத்திற்கு சமர்ப்பிக்க நிதி நிறுவனங்களை கட்டாயப்படுத்துதல். v. இலங்கை அரசாங்கத்தின் கருத்திட்டமொன்றில் ஈடுபடுவதன் மூலம் வதிவோர் அல்லாத ஒருவரால் பெறப்படும் தொகைகளுக்கு விலக்களித்தல்.
வருமான வரி - 2017 ஆம் ஆண்டின் 24 ஆம் இலக்க, உண்ணாட்டு இறைவரிச் சட்டத்திற்கான திருத்தங்கள்		
01.06.2023	2023.05.31 ஆம் திகதிய 2334/21 ஆம் இலக்க வர்த்தமானி அறிவித்தல் - 2022 - இடைக்கால வரவு செலவுத் திட்ட உரையில் முன்மொழியப்பட்டவாறு, 18 வயதுக்கு மேற்பட்ட அனைத்து வதிவுடையோருக்கும், அவர்களின் ஆண்டு வருமானம் மற்றும் வரி விலக்கு வரம்புகளைக் கருத்திற்கொள்ளாமல் உண்ணாட்டு இறைவரித் திணைக்களத்தில் கட்டாய வரிப் பதிவை அறிமுகப்படுத்துதல். - 2017 ஆம் ஆண்டின் 24 ஆம் இலக்க, உண்ணாட்டு அரசிறைச் சட்டத்தின் கீழ் ஏற்கனவே பதிவு செய்யப்பட்டவர்களைத் தவிர, 14 வகைகளைச் சேர்ந்த தொழில் வல்லுநர்களுக்கான கட்டாயப் பதிவு. - மேற்கூறிய எந்தப் பிரிவிலும் சேராத எவரேனும் தனியாள், ஆனால் 2023, திசெம்பர் 31 அன்று 18 வயது அல்லது அதற்கு மேற்பட்டோர் அனைவரும் 2024, சனவரி 01 முதல் உண்ணாட்டு இறைவரித் திணைக்களத்தில் பதிவு செய்தல் வேண்டும்.
01.04.2024	2024.03.21 ஆம் திகதிய 2376/25 ஆம் இலக்க வர்த்தமானி அறிவித்தல் - அரசாங்க நிறுவனங்கள் உட்பட ஆட்களால் உண்ணாட்டு இறைவரி ஆணையாளர் நாயகத்திற்கு வழக்கமான அடிப்படையில் பகிரப்பட வேண்டிய தகவல்களைக் குறித்துரைத்தல்.
2010 ஆம் ஆண்டின் 17 ஆம் இலக்க, சீட்டாட்டத் தொழில் (ஒழுங்குபடுத்தல்) சட்டம்		
12.01.2024	2024.01.12 ஆம் திகதிய 2366/33 ஆம் இலக்க வர்த்தமானி அறிவித்தல் - 2022 ஆம் ஆண்டின் 01 ஆம் இலக்க, சீட்டாட்டத் தொழில் உரிமமளித்தல் ஒழுங்குவிதியின் 05 ஆம் பிரிவை மாற்றுதல் மற்றும் அதில் கொடுக்கப்பட்டுள்ள உரிமக் கட்டணம் மற்றும் உரிமம் புதுப்பித்தல் கட்டண கட்டமைப்புகளை திருத்தும் II ஆம் அட்டவணையை இணைத்தல்.
02.02.2024	2024.02.02 ஆம் திகதிய 2369/42 ஆம் இலக்க வர்த்தமானி அறிவித்தல் - ஒழுங்குவிதியின் II ஆம் அட்டவணையில் கொடுக்கப்பட்டுள்ள உரிமக் கட்டணங்கள் மற்றும் உரிமம் புதுப்பித்தல் கட்டணங்களுடன் தொடர்புடைய முதலீட்டு அளவுகோல்களைத் திருத்துதல்.
22.04.2024	2024.04.22 ஆம் திகதிய 2381/16 ஆம் இலக்க வர்த்தமானி அறிவித்தல் - 2024, சனவரி 12 ஆம் திகதிய 2366/33 ஆம் இலக்க அதிவிசேட வர்த்தமானி அறிவித்தல் மற்றும் 2024, பெப்ருவரி 02 ஆம் திகதிய 2369/42 ஆம் இலக்க அதிவிசேட வர்த்தமானி அறிவித்தல் ஆகியவற்றின் சிங்கள மொழிபெயர்ப்புகளைத் திருத்துல்.	

கட்டம் 4.2	பிரதான அரசிறை நடவடிக்கைகள்: 2023, சனவரி முதல் 2024, ஏப்பிரல் வரை.....	
சமூகப் பாதுகாப்பு உதவுதொகை அறவீடு - 2022 ஆம் ஆண்டின் 25 ஆம் இலக்க, சமூகப் பாதுகாப்பு உதவுதொகை அறவீட்டுச் சட்டம்		
08.09.2023	2023 ஆம் ஆண்டின் 15 ஆம் இலக்க, சமூகப் பாதுகாப்பு உதவுதொகை அறவீட்டு (திருத்தச்) சட்டம் 1. சமூகப் பாதுகாப்பு உதவுதொகை அறவீட்டிலிருந்து பின்வரும் பொருட்களுக்கு விலக்களிக்க சமூகப் பாதுகாப்பு உதவுதொகை அறவீட்டுச் சட்டத்தின் முதலாம் அட்டவணையின் 1ஆம் பகுதியைத் திருத்ததுதல் i. உற்பத்தி தீர்வை என்பது வரி கட்டமைப்பை எளிமைப்படுத்த அறிமுகப்படுத்தப்பட்ட ஒரு கூட்டு வரி என்பதைக் கருத்தில் கொண்டு 1989 ஆம் ஆண்டின் 13 ஆம் இலக்க, உற்பத்தி (விசேட ஏற்பாடுகள்) சட்டத்தின் கீழ் உற்பத்தி தீர்வை பொருந்தும் வாகனத்தின் இறக்குமதியின் மீது. ii. மாற்றுத் திறனாளிகளால் பயன்படுத்தப்படும் உபகரணங்கள், அத்தகைய ஆட்களின் வரிச் சமையைக் கறைப்பதற்காக. iii. வரிச்சுமையைக் குறைப்பதன் மூலம் உலக சந்தையில் அத்தகைய இலங்கை வர்த்தகத்தின் போட்டித்தன்மையை நிலைநிறுத்துவதற்காக, வெட்டி மெருகூட்டப்பட்ட பின்னர் மீள் ஏற்றுமதி செய்வதற்காக இறக்குமதி செய்யப்படுகின்ற கரடுமுரடான பதப்படுத்தப்படாத மாணிக்கக் கற்கள். iv. தீர்வை அற்ற கடைகளில் விற்பனை செய்யப்படும் ஏதேனும் பொருட்கள், ஏனைய வரிகளைப்போன்று. v. உயரும் வாழ்க்கைச் செலவைக் குறைப்பதற்காக, உள்நாட்டில் உற்பத்திசெய்யப்பட்ட நெல்லைக்கொண்டு தயாரிக்கப்படும் அரிசி. 2. விநியோக உரிமத்தின் கீழ் மின்சாரம் வழங்குவதைத் தவிர மற்ற மின் உற்பத்தி மற்றும் வழங்கலுக்கு சமூகப் பாதுகாப்பு உதவுதொகை அறவீட்டிலிருந்து விலக்களிக்க, சமூகப் பாதுகாப்பு உதவுதொகை அறவீட்டுச் சட்டத்தின் முதலாம் அட்டவணையின் II ஆம் பகுதியின் i ஐத் திருத்துதல். 3. சிவில் விமானப் போக்குவரத்துச் சட்டத்தின் 97வது பிரிவின் கீழ் வழங்கப்பட்ட விமானப் போக்குவரத்து சேவை உரிமத்தை வைத்திருக்கும் எந்தவொரு பொது விற்பனை முகவராலும் வழங்கப்படும் சேவைகளுக்கு, பொது விற்பனை முகவர்களின் மெல்லிய இலாபத்தைக் கருத்தில் கொண்டு சமூகப் பாதுகாப்பு உதவுதொகை அறவீட்டிலிருந்து விலக்குளிக்க, சமூகப் பாதுகாப்பு உதவுதொகை அறவீட்டுச் சட்டத்தின் முதலாம் அட்டவணையின் II ஆம் பகுதியைத் திருத்துதல்.	
01.01.2024	2024 ஆம் ஆண்டின் 15 ஆம் இலக்க, சமூகப் பாதுகாப்பு உதவுதொகை அறவீட்டு (திருத்தச்) சட்டம் - சமூகப் பாதுகாப்பு உதவுதொகை அறவீடு பொருந்தும் ஆரம்பநிலையை ஆண்டுக்கு ரூபா 120 மில்லியனிலிருந்து ஆண்டுக்கு ரூபா 60 மில்லியன் வரை குறைத்தல்.	
பெறுமதி சேர் வரி - 2002 ஆம் ஆண்டின் 14 ஆம் இலக்க, பெறுமதி சேர் வரிச் சட்டம்		
01.01.2023	2022 ஆம் ஆண்டின் 44 ஆம் இலக்க, பெறுமதி சேர் வரி (திருத்தச்) சட்டம் - தொடர்மாடி அலகுகளுக்கான பெறுமதி சேர் வரி விலக்களிப்பினை நீக்குதல்.	
01.01.2024	2023.12.19 ஆம் திகதிய 2363/22 ஆம் இலக்க வர்த்தமானி அறிவித்தல் - பெறுமதி சேர் வரி வீதத்தை 15 சதவீத்திலிருந்து 18 சதவீதத்திற்கு உயர்த்துதல்.	
01.01.2024	2023 ஆம் ஆண்டின் 32 ஆம் இலக்க, பெறுமதி சேர் வரி (திருத்தச்) சட்டம் - பிரதான பொருட்களுக்குப் பொருந்தும் பெரும்பாலான பெறுமதி சேர் வரி விலக்களிப்புகளை நீக்குதல்.	
01.01.2024	2024 ஆம் ஆண்டின் 16 ஆம் இலக்க, பெறுமதி சேர் வரி (திருத்தச்) சட்டம் - பெறுமதி சேர் வரியின் பதிவிற்கான ஆரம்பநிலையை ஆண்டுக்கு ரூபா 80 மில்லியனிலிருந்து ஆண்டுக்கு ரூபா 60 மில்லியன் வரை குறைத்தல்.	

கட்டம் 4.2	பிரதான அரசிறை நடவடிக்கைகள்: 2023, சனவரி முதல் 2024, ஏப்பிரல் வரை.....	
உற்பத்தி (விசேட ஏற்பாடுகள்) தீர்வை - 1989 ஆம் ஆண்டின் 13 ஆம் இலக்க, உற்பத்தி (விசேட ஏற்பாடுகள்) சட்டம்		
01.01.2023	2022.12.31 ஆம் திகதிய 2312/68 ஆம் இலக்க வர்த்தமானி அறிவித்தல் - இலங்கை சுங்கத்தால் நடைமுறைப்படுத்தப்பட்ட 2022 இ.மு. குறியீடு திருத்தத்திற்கு இடமளிக்கும் வகையில் புதிதாக உருவாக்கப்பட்ட/ உப பிரிவாக்கப்பட்ட மற்றும் திருத்தப்பட்ட இ.மு. குறியீடுகளுக்குப் பொருந்தும் உற்பத்தித் தீர்வையை குறித்தொதுக்குவதற்காக. - பெற்றோலியப் பொருட்களுக்குப் பொருந்தும் உற்பத்தித் தீர்வையை அதிகரிப்பதற்காக. - சிகரெட்டுகளுக்குப் பொருந்தும் உற்பத்தித் தீர்வையை அதிகரிப்பதற்காக	
01.06.2023	2023.05.31 ஆம் திகதிய 2334/23 ஆம் இலக்க வர்த்தமானி அறிவித்தல் - எரிபொருள் (பெற்றோல் மற்றும் டீசல்) மீதான உற்பத்தி (விசேட ஏற்பாடு) தீர்வை வீதத்தை ஒவ்வொன்றினதும் லீற்றரொன்றிற்கு ரூபா 25 இனால் அதிகரித்தல்.	
17.06.2023	2023.06.16 ஆம் திகதிய 2336/69 ஆம் இலக்க வர்த்தமானி அறிவித்தல் - சவர்க்கார உற்பத்தியில் பயன்படுத்தப்படும் பல்மிரிக் அமிலம் (இ.மு. குறியீடு 2915.70.10) மற்றும் லோரிக் அமிலம் (இ.மு. குறியீடு 2915.90.10) ஆகியவற்றின் மீதான உற்பத்தி (விசேட ஏற்பாடு) தீர்வையை கி.கா.ச. பெறுமதியில் 29 சதவீதமாக விதிப்பதற்காக.	
01.07.2023	2023.06.30 ஆம் திகதிய 2338/58 ஆம் இலக்க வர்த்தமானி அறிவித்தல் - சர்வதேச நாணய நிதியத்தின் நீடிக்கப்பட்ட நிதி வசதி நிகழ்ச்சித் திட்டத்திற்கேற்ப அனைத்து வகையான சிகரெட்டுக்களின் மீதான உற்பத்தி வரியை 20 சதவீதத்தால் உயர்த்துவதற்கு.	
01.01.2024	2023.12.31 ஆம் திகதிய 2364/36 ஆம் இலக்க வர்த்தமானி அறிவித்தல் - அனைத்து உற்பத்தி வரி விதிக்கத்தக்க பொருட்களையும் ஒரு குறியீட்டுமுறையின் அடிப்படையில் அலகு விகிதங்களுடன் 14 சதவீதத்தால் திருத்துதல் மற்றும் பெற்றோல் லீற்றரொன்றிற்கு ரூபா 5 மற்றும் டீசல் லீற்றரொன்றிற்கு ரூபா 6 இனால் உற்பத்தி தீர்வையைக் குறைத்தல்.	
மதுவரி (கட்டளைச்சட்ட) தீர்வை - மதுவரி கட்டளைச்சட்டம் (52 ஆம் அத்தியாயம்)		
03.01.2023	07/2022 ஆம் இலக்க மதுவரி அறிவித்தல் (2022.12.31 ஆந் திகதிய 2312/70 ஆம் இலக்க வர்த்தமானி அறிவித்தல்) - மதுபானம் மீதான தீர்வையை அதிகரிப்பதற்காக	
17.06.2023	01/2023 ஆம் இலக்க மதுவரி அறிவித்தல் (2023.06.16 ஆந் திகதிய 2336/70 ஆம் இலக்க வர்த்தமானி அறிவித்தல்) - உரிமத்துடன் மற்றும் உரிமமின்றி வைத்திருக்கக் கூடியவாறு ஐசோபிரைல் மதுசாரத்தின் தற்போதைய வரம்புகளை உயர்த்துவதற்கு.	
01.07.2023	02/2023 ஆம் இலக்க மதுவரி அறிவித்தல் (2023.06.30 ஆந் திகதிய 2338/57 ஆம் இலக்க வர்த்தமானி அறிவித்தல்) - சர்வதேச நாணய நிதியத்தின் நீடிக்கப்பட்ட நிதி வசதி நிகழ்ச்சித் திட்டத்திற்கேற்ப அனைத்து வகையான மதுபானங்களின் மீதான தீர்வையை 20 சதவீதத்தால் உயர்த்துவதற்கு.	
09.12.2023	03/2023 ஆம் இலக்க மதுவரி அறிவித்தல் (2023.12.08 ஆந் திகதிய 2361/44 ஆம் இலக்க வர்த்தமானி அறிவித்தல்) - மதுவரி உரிமங்களுக்கான சோதனை அமுலாக்கத்துடன் தொடர்புடைய அதிகரித்து வரும் செலவினங்களைக் குறைக்கும் நோக்கத்துடன் அனைத்து வகையான மதுவரி உரிமங்களுக்கும் ஒரே திறக்கும் நேரத்தையும மூடும் நேரத்தையும் பராமரிப்பதற்கு.	
01.01.2024	04/2023 ஆம் இலக்க மதுவரி அறிவித்தல் (2023.12.31 ஆந் திகதிய 2364/35 ஆம் இலக்க வர்த்தமானி அறிவித்தல்) - உற்பத்தி தீர்வைக்கான வருடாந்த பணவீக்க சரிசெய்தலை அறிமுகப்படுத்தும் நோக்கத்துடன் அனைத்து வகையான மதுபானங்கள் மீதான தீர்வைகளை 14 சதவீதத்தால் உயர்த்துதல்.	
01.01.2024	01/2024 ஆம் இலக்க மதுவரி அறிவித்தல் (2024.01.12 ஆந் திகதிய 2366/38 ஆம் இலக்க வர்த்தமானி அறிவித்தல்) - மதுவரி உரிமங்களுக்கான வருடாந்த கட்டணங்களை மாற்றுவதற்காக.	
12.01.2024	02/2024 ஆம் இலக்க மதுவரி அறிவித்தல் (2024.01.12 ஆந் திகதிய 2366/39 ஆம் இலக்க வர்த்தமானி அறிவித்தல்) - 902 ஆம் இலக்க மதுவரி அறிவித்தலின் ஏற்பாடுகளை திருத்துவதற்கு.	

கட்டம் **4.2** | பிரதான அரசிறை நடவடிக்கைகள்: 2023, சனவரி முதல் 2024, ஏப்பிரல் வரை.....	
01.02.2024	03/2024 ஆம் இலக்க மதுவரி அறிவித்தல் (2024.02.01 ஆந் திகதிய 2369/32 ஆம் இலக்க வர்த்தமானி அறிவித்தல்) - வருடாந்த மதுவரி உரிமக் கட்டணங்களைத் திருத்துவதற்கும், ஒரு தடவை மட்டுமே செலுத்த வேண்டிய கைத்தொழில் நுழைவிற்கான கட்டணத்தை உள்ளடக்குவதற்கும்.
புகையிலை வரி - 1999 ஆம் ஆண்டின் 08 ஆம் இலக்க, புகையிலை வரிச் சட்டம்	
01.01.2023	2022.12.31 ஆம் திகதிய 2312/71 ஆம் இலக்க வர்த்தமானி அறிவித்தல் - பீடிகள் மீது குச்சியொன்றிற்கு ரூபா 2.00 வரியொன்றை விதித்தல்.
சுங்க மிகைக்கட்டணம் - சுங்கக் கட்டளைச்சட்டம் (235ஆம் அத்தியாயம்)	
05.01.2023	2023.01.04 ஆம் திகதிய 2313/35 ஆம் இலக்க வர்த்தமானி அறிவித்தல் - 2022 ஆம் ஆண்டின் புதிய இ.மு. பதிப்புடன் இ.மு. குறியீடுகள் 2017 பதிப்பினைக் கொண்ட தற்போதைய கட்டளைகளை மீண்டும் வெளியிட.
01.06.2023	2023.05.31 ஆந் திகதிய 2334/28 ஆம் இலக்க வர்த்தமானி அறிவித்தல் - தெரிவுசெய்யப்பட்ட பொருட்கள் மீதான சுங்க இறக்குமதி வரியின் சதவீதமாக மிகைக் கட்டணத்தை 2023, திசெம்பர் 31 வரை மேலும் ஆறு மாதங்களுக்குத் தொடரும்பொருட்டு, 2022.11.30 ஆம் திகதிய 2308/16 ஆம் இலக்க வர்த்தமானி அறிவித்தலினை மீண்டும் வெளியிடுவதற்கு.
துறைமுக மற்றும் விமான நிலைய அபிவிருத்தி அறவீடு - 2011 ஆம் ஆண்டின் 18 ஆம் இலக்க, துறைமுக மற்றும் விமான நிலைய அபிவிருத்தி அறவீட்டுச் சட்டம்	
01.01.2023	2022.12.31 ஆம் திகதிய 2312/67 ஆம் இலக்க வர்த்தமானி அறிவித்தல் - இலங்கை சுங்கத்தால் நடைமுறைப்படுத்தப்பட்ட 2022 இ.மு. குறியீடு திருத்தத்திற்கு இடமளிக்கும் வகையில் புதிதாக உருவாக்கப்பட்ட/உப பிரிவாக்கப்பட்ட மற்றும் திருத்தப்பட்ட இ.மு. குறியீடுகளுக்குப் பொருந்தும் துறைமுக மற்றும் விமானநிலைய அபிவிருத்தி அறவீட்டினை குறித்தொதுக்குவதற்காக.
04.04.2023	2023.04.03 ஆம் திகதிய 2326/2 ஆம் இலக்க வர்த்தமானி அறிவித்தல் - 2023 - வரவுசெலவு திட்டத்தின் முன்மொழிவின்படி, ஐந்தாண்டு காலத்தில் துறைமுக மற்றும் விமான நிலைய அபிவிருத்தி அறவீட்டிலிருந்து நீங்கும் முதல் படியாக, 1631 தீர்வை பொருந்தக்கூடிய பொருட்களுக்கு துறைமுக மற்றும் விமான நிலைய அபிவிருத்தி அறவீட்டிலிருந்து விலக்களிக்க.
22.09.2023	2023.09.21 ஆம் திகதிய 2350/45 ஆம் இலக்க வர்த்தமானி அறிவித்தல் - பால் மா இறக்குமதி மீது பொருந்தும், 2021 ஓகத்து முதல் விலக்களிக்கப்பட்ட 10 சதவீத துறைமுக மற்றும் விமானநிலைய அபிவிருத்தி அறவீட்டினை விதிப்பதற்காக.
01.01.2024	2023.12.31 ஆம் திகதிய 2364/37 ஆம் இலக்க வர்த்தமானி அறிவித்தல் - 2023 வரவுசெலவுத் திட்ட உரையின் 34.6 ஆம் இலக்க முன்மொழிவின் படி (காப்பு வரிகளைப் படிப்படியாக நீக்குதல்) படி துறைமுக மற்றும் விமானநிலைய அபிவிருத்தி அறவீடு ஐந்து (05) ஆண்டுகளுக்குள் முழுமையாக நீக்கப்படவுள்ளதால் பெற்றோல், டீசல் மற்றும் உரங்கள் உட்பட அத்தியாவசியமான 26 பொருட்களுக்கு துறைமுக மற்றும் விமானநிலைய அபிவிருத்தி அறவீட்டிலிருந்து விலக்களிக்க,
29.03.2024	2024.03.28 ஆம் திகதிய 2377/39 ஆம் இலக்க வர்த்தமானி அறிவித்தல் - இலங்கை - சிங்கப்பூர் சுதந்திர வர்த்தக உடன்படிக்கையின் (SLSFTA) ஏற்பாடுகளின்படி, 3,117 பொருட்களுக்கு சலுகைக் கட்டணங்களைப் பயன்படுத்துதல் மற்றும் சிங்கப்பூரில் இருந்து அத்தகைய பொருட்களை இறக்குமதி செய்யும் போது 595 பொருட்களுக்கு வரிவிலக்களிப்பதற்கு.
செஸ் அறவீடு - 1979 ஆம் ஆண்டின் 40 ஆம் இலக்க, இலங்கை ஏற்றுமதி அபிவிருத்திச் சட்டம்	
01.01.2023	2023.01.01 ஆம் திகதிய 2312/76 ஆம் இலக்க வர்த்தமானி அறிவித்தல் - இலங்கை சுங்கத்தால் நடைமுறைப்படுத்தப்பட்ட 2022 இ.மு. குறியீடு திருத்தத்திற்கு இடமளிக்கும் வகையில் புதிதாக உருவாக்கப்பட்ட/வகைப்படுத்தப்பட்ட மற்றும் திருத்தப்பட்ட இ.மு. குறியீடுகளுக்குப் பொருந்தக்கூடிய செஸ் வரியை குறித்தொதுக்குவதற்காக.

கட்டம் 4.2	பிரதான அரசிறை நடவடிக்கைகள்: 2023, சனவரி முதல் 2024, ஏப்பிரல் வரை.....	
29.03.2023	2023.03.28 ஆம் திகதிய 2325/6 ஆம் இலக்க வர்த்தமானி அறிவித்தல் - 2023 - வரவுசெலவு திட்டத்தில் முன்மொழியப்பட்டவாறு மூன்று ஆண்டுகளுக்குள் செஸ் வரியை படிப்படியாக நிறுத்துவதற்கான முதல் படிமுறையாக, 8,155 இ.மு. குறியீடுகளில் 2,668 இ.மு. குறியீடுகளுக்கு செஸ் வரியைக் குறைப்பதற்காக.
17.06.2023	2023.06.16 ஆம் திகதிய 2336/71 ஆம் இலக்க வர்த்தமானி அறிவித்தல் - போர்ட்லண்ட் சீமெந்தின் இறக்குமதி மீதான செஸ் வரியை அதிகரித்தல் மற்றும் கிளிங்கர் இறக்குமதியில் கிலோ கிராம் ஒன்றிற்கு ரூபா 1.00 செஸ் வரியை விதித்தல்.
22.07.2023	2023.07.21 ஆம் திகதிய 2341/63 ஆம் இலக்க வர்த்தமானி அறிவித்தல் - தீர்வை முரண்பாட்டை அகற்றுவதற்காக உள்ளூர் அச்சு மை உற்பத்திக்கான மூலப்பொருட்கள் இறக்குமதி தொடர்பாக செஸ் வரியில் இருந்து விலக்களிப்பதற்காக.
06.01.2024	2024.01.04 ஆம் திகதிய 2365/50 ஆம் இலக்க வர்த்தமானி அறிவித்தல் - இலங்கை - சிங்கப்பூர் சுதந்திர வர்த்தக உடன்படிக்கையின் கீழ் செஸ் அறவீடு தொடர்பான தீர்வை தாராளமயமாக்கல் திட்டத்தை வெளியிட.
செஸ் அறவீடு - 2021 ஆம் ஆண்டின் 19 ஆம் இலக்க, இலங்கை பிணையங்கள் பரிவர்த்தனை ஆணைக்குழுச் சட்டம்		
31.01.2023	2023.01.26 ஆம் திகதிய 2316/32 ஆம் இலக்க வர்த்தமானி அறிவித்தல் - கொழும்பு பங்கு பரிவர்த்தனையின் ஓவர் தி கவுண்டர் (ஓரீசீ) தளத்தின் மீதான நிறுவன படுகடன் பிணையங்களில் மீள்கொள்வனவு பரிமாற்றத்தின் (ரெபோ) மீது 0.006 சதவீத செஸ் வரியை விதிப்பதற்காக.
வரி அல்லாத (கட்டணங்களும் அறவீடுகளும்) - 2021 ஆம் ஆண்டின் 19 ஆம் இலக்க, இலங்கை பிணையங்கள் பரிவர்த்தனை ஆணைக்குழுச் சட்டம்		
01.02.2024	2024.01.12 ஆம் திகதிய 2366/34 ஆம் இலக்க வர்த்தமானி அறிவித்தல் - சந்தை இடைத்தரகர்கள் மற்றும் சந்தை நிறுவனங்களுக்காக பிணையங்கள் மற்றும் பரிவர்த்தனை ஆணைக்குழுவால் விதிக்கப்படும் கட்டணங்கள் மற்றும் அறவீடுகளை மறுபரிசீலனை செய்ய.
சுங்க இறக்குமதித் தீர்வை - 1962 ஆம் ஆண்டின் 19 ஆம் இலக்க அரசிறைப் பாதுகாப்புச் சட்டம்		
01.01.2023	07/2022 ஆம் இலக்க, அரசிறைப் பாதுகாப்புக் கட்டளை (2023.01.01 ஆம் திகதிய 2312/75 ஆம் இலக்க வர்த்தமானி அறிவித்தல் - சட்டப்பூர்வமான சர்வதேச வர்த்தக செயற்பாடுகளை இலகுபடுத்துவதற்கு 5 வருடங்களுக்கொரு தடவை இ.மு. குறியீட்டு முறைமையை இற்றைப்படுத்துதல். இலங்கையில் 08 இலக்கங்களில் மொத்தம் 7,842 இ.மு. குறியீடுகளுள்ளன, இருப்பினும், இ.மு குறியீடு 2022 பதிப்பு காரணமாக, மொத்த இ.மு. குறியீடுகளின் எண்ணிக்கை 8155 வரை அதிகரித்துள்ளன.
29.03.2023	01/2023 ஆம் இலக்க, அரசிறைப் பாதுகாப்புக் கட்டளை (2023.03.28 ஆம் திகதிய 2325/07 ஆம் இலக்க வர்த்தமானி அறிவித்தல்) - சுங்க இறக்குமதித் தீர்வையின் மூன்றடுக்கு கட்டண முறையை 0 சதவீதம், 10 சதவீதம் மற்றும் 15 சதவீதத்திலிருந்து 0 சதவீதம், 15 சதவீதம் மற்றும் 20 சதவீதமாக திருத்துவதன் ஊடாக செஸ் அறவீடு 20 சதவிகிதத்தினால் குறைக்கப்பட்டதனால், வருமான நடுநிலையைப் பராமரிக்க குறிப்பிட்ட பொருட்களுக்கான சுங்க இறக்குமதித் தீர்வை விகிதத்தை அதிகரிப்பதற்காக.
17.06.2023	02.்.2023 ஆம் இலக்க, அரசிறைப் பாதுகாப்புக் கட்டளை (2023.06.16 ஆம் திகதிய 2336/72 ஆம் இலக்க வர்த்தமானி அறிவித்தல்) - பல்மிற்றிக் அமிலம் மற்றும் லோரிக் அமிலத்திற்கான புதிய இ.மு. குறியீடுகளை (தேசிய உப பிரிவுகள்) உருவாக்குதல் மற்றும் உள்நாட்டு ஒப்பனைத் தொழிலுக்கு வசதியாக பாம் எண்ணெய் கொழுப்பமிலத்தின் தீர்வைக் கட்டமைப்பைப் போன்ற ஒரு தீர்வைக் கட்டமைப்பை விதித்தல்.
01.07.2023	03/2023 ஆம் இலக்க, அரசிறைப் பாதுகாப்புக் கட்டளை (30.06.2023 ஆம் திகதிய 2338/54 ஆம் இலக்க வர்த்தமானி அறிவித்தல்) - இலங்கை சிங்கப்பூர் சுதந்திர வர்த்தக உடன்படிக்கையின் கீழ் 1,238 தீர்வை நிரல்கள் தொடர்பாக சுங்க இறக்குமதித் தீர்வையின், தீர்வை தாராளமயமாக்கல் திட்டத்தின் "6" ஆம் வகையின் கீழ் ஆறு வருடாந்த தவணைகளில் முதலாம் தவணையை நீக்குதல்.

கட்டம் 4.2	பிரதான அரசிறை நடவடிக்கைகள்: 2023, சனவரி முதல் 2024, ஏப்பிரல் வரை.....	
22.07.2023	04/2023 ஆம் இலக்க, அரசிறைப் பாதுகாப்புக் கட்டளை (2023.07.21 ஆம் திகதிய 2341/64 ஆம் இலக்க வர்த்தமானி அறிவித்தல்) - தீர்வை முரண்பாட்டை அகற்றுவதற்காக உள்நாட்டு அச்சு மை உற்பத்திக்கான மூலப்பொருட்களை இறக்குமதி செய்வதில் சுங்க இறக்குமதித் தீர்வையின் 5 சதவீத சலுகை விகிதத்தை அறிமுகப்படுத்துதல்.	
30.08.2023	05/2023 ஆம் இலக்க, அரசிறைப் பாதுகாப்புக் கட்டளை (2023.08.29 ஆம் திகதிய 2347/06 ஆம் இலக்க வர்த்தமானி அறிவித்தல்) - கோதுமை மாவின் இறக்குமதி மீதான இறக்குமதித் தீர்வையை கிலோ கிறாமொன்றிற்கு 15 சதவீதம் அல்லது ரூபா 16 முதல் கிலோ கிறாமொன்றிற்கு 20 சதவீதம் அல்லது ரூபா 27 எனும் விதமாக அதிகரித்தல்.	
06.01.2024	06/2023 ஆம் இலக்க, அரசிறைப் பாதுகாப்புக் கட்டளை (2024.01.04 ஆம் திகதிய 2365/51 ஆம் இலக்க வர்த்தமானி அறிவித்தல்) - இலங்கை சிங்கப்பூர் சுதந்திர வர்த்தக உடன்படிக்கையின் கீழ் 1,222 தீர்வை வரிசைகளின் மீதான சுங்க இறக்குமதி தீர்வையின் தீர்வை தாராளமயமாக்கல் திட்டத்தின் வகை "6" இன் கீழ் உள்ள ஆறு வருடாந்த தவணைகளில் இரண்டாவது தவணையை நீக்குதல்.	
விசேட வியாபாரப்பண்ட அறவீடு - 2007 ஆம் ஆண்டின் 48 ஆம் இலக்க, விசேட வியாபாரப் பண்ட அறவீட்டுச் சட்டம்		
05.01.2023	2023.01.04 ஆம் திகதிய 2313/34 ஆம் இலக்க வர்த்தமானி அறிவித்தல் - 2022 ஆம் ஆண்டின் புதிய இ.மு. பதிப்புடன், இ.மு குறியீடுகள் 2017 பதிப்பைக் கொண்டுள்ள, நடைமுறையிலுள்ள கட்டளைகளை மீண்டும் வெளியிடுவதற்கு	
26.01.2023	2023.01.25 ஆம் திகதிய 2316/28 ஆம் இலக்க வர்த்தமானி அறிவித்தல் - விவசாய அமைச்சின் செயலாளரின் பரிந்துரையின் கீழ், உள்நாட்டுக் கால்நடைத் தீவன உற்பத்தித் தொழிலை வசதிப்படுத்துவதற்காக மக்காச்சோளத்தின் சரக்கேற்றல் 2023, சனவரி 15 அளவில் துறைமுகங்கள்/விமான நிலையங்களை அடைவதற்குட்பட்டு சலுகை நீடிக்கப்பட்டது.	
21.02.2023	2023.02.20 ஆம் திகதிய 2320/04 ஆம் இலக்க வர்த்தமானி அறிவித்தல் - முட்டைகளின் இறக்குமதி தொடர்பாக முட்டையொன்றிற்கு ரூபா 50.00 விசேட வியாபாரப் பண்ட அறவீட்டினை அறிமுகப்படுத்துதல் மற்றும் வெதுப்பகத் தொழிலுக்கு நியாயமான விலையில் முட்டைகள் கிடைக்கச்செய்வதற்கு அரச வர்த்தக கூட்டுத்தாபனத்திற்கு முட்டையொன்றிற்கு ரூபா 1.00 மாத்திரம் சலுகை வீதத்தை அளித்தல்.	
04.03.2023	2023.03.04 ஆம் திகதிய 2321/76 ஆம் இலக்க வர்த்தமானி அறிவித்தல் - உளுந்து, கௌபி, குரக்கன் மற்றும் தினை மீது விதிக்கப்பட்ட விசேட வியாபாரப் பண்ட அறவீட்டினை மேலும் ஒரு வருட காலத்திற்கு நீடிப்பதற்கு.	
08.03.2023	2023.03.07 ஆம் திகதிய 2322/20 ஆம் இலக்க வர்த்தமானி அறிவித்தல் - உள்நாட்டு விவசாயிகளின் அறுவடைக்கு நியாயமான சந்தை விலையை உறுதி செய்வதன் மூலம் அவர்களை ஊக்குவிக்கும் வகையில் கிலோ கிராமொன்றிற்கு ரூபா 50.00 வரை உயர்த்துதல்.	
08.03.2023	2023.03.07 ஆம் திகதிய 2322/21 ஆம் இலக்க வர்த்தமானி அறிவித்தல் - ரமலான் பண்டிகைக் காலத்தில் நன்கொடையாகவோ அல்லது அன்பளிப்பாகவோ பெறப்படும் பேரீச்சம் பழங்களை இறக்குமதி செய்ய கிலோ கிராமொன்றிற்கு ரூபா 1.00 என்ற சலுகை வீதத்தைப் பயன்படுத்துதல்.	
18.03.2023	2023.03.17 ஆம் திகதிய 2323/40 ஆம் இலக்க வர்த்தமானி அறிவித்தல் - வர்த்தகம், வாணிபம் மற்றும் உணவுப் பாதுகாப்பு அமைச்சின் செயலாளரின் பரிந்துரைக்குட்பட்டு, உறைந்த முழு முட்டை திரவத்தை இறக்குமதி செய்வதற்கு கிலோ கிராமொன்றிற்கு ரூபா 200.00 என்ற சலுகை வீதத்தைப் பயன்படுத்துதல்.	
18.05.2023	2023.05.17 ஆம் திகதிய 2332/14 ஆம் இலக்க வர்த்தமானி அறிவித்தல் - செல்லுபடியாகும் காலத்தை நீடிப்பதற்காகவும், அரிசி இறக்குமதி மீது கிலோ கிராமொன்றிற்கு வி.வி.ப. அறவீட்டினை 25 சதத்திலிருந்து ரூபா 65.00 வரை உயர்த்துதல், மக்காச்சோள இறக்குமதிக்கு கிலோ கிராமொன்றிற்கு ரூபா 75.00 வி.வி.ப. அறவீட்டினை விதித்தல் திரிபோ' உற்பத்திக்காக மக்காச்சோள இறக்குமதிக்கு கிலோ கிராமொன்றிற்கு ரூபா 50 வி.வி.ப. அறவீட்டினை விலக்களித்தல் மற்றும் பிற 34 பொருட்களின் செல்லுபடியாகும் காலத்தை அதே தீர்வை விகிதத்தில் நீடித்தல்.	

கட்டம் 4.2	பிரதான அரசிறை நடவடிக்கைகள்: 2023, சனவரி முதல் 2024, ஏப்பிரல் வரை.....	
21.05.2023	2023.05.20 ஆம் திகதிய 2332/53 ஆம் இலக்க வர்த்தமானி அறிவித்தல் - முட்டைகளின் இறக்குமதி தொடர்பாக முட்டையொன்றிற்கு ரூபா 50.00 விசேட வியாபாரப் பண்ட அறவீட்டினைத் தொடருதல் மற்றும் வெதுப்பகத் தொழிலுக்கு நியாயமான விலையில் முட்டைகள் கிடைக்கச்செய்வதற்கு அரச வர்த்தக கூட்டுத்தாபனத்திற்கு முட்டையொன்றிற்கு ரூபா 1.00 மாத்திரம் சலுகை விகிதத்தை அளித்தல்.
23.06.2023	2023.06.22 ஆம் திகதிய 2337/16 ஆம் இலக்க வர்த்தமானி அறிவித்தல் - உணவுக் கொள்கைக் குழுவின் தீர்மானத்தினைக் கருத்திற்கொண்டு வர்த்தக, வாணிப மற்றும் உணவுப் பாதுகாப்பு அமைச்சின் செயலாளரின் பரிந்துரைக்குட்பட்டு, உறைந்த முழு முட்டை திரவத்தை இறக்குமதி செய்வதற்கு கிலோ கிராமொன்றிற்கு ரூபா 200.00 என்ற சலுகை விகிதத்தை அளித்தல்.
14.07.2023	2023.07.13 ஆம் திகதிய 2340/45 ஆம் இலக்க வர்த்தமானி அறிவித்தல் - திரிபோஷ உற்பத்திக்கான இறக்குமதி விலை மற்றும் கேள்வி விலையிலுள்ள வேறுபாட்டைக் கருத்தில் கொண்டு சோளத்தை இறக்குமதி செய்வதில் வழங்கப்பட்ட சலுகைகளை நீக்கி, வழக்கமான தீர்வைக் கட்டமைப்பைப் பயன்படுத்துதல்.
01.08.2023	2023.07.13 ஆம் திகதிய 2343/11 ஆம் இலக்க வர்த்தமானி அறிவித்தல் - 6 பொருட்களுக்கான செல்லுபடியாகும் காலத்தை நீடிக்கவும், மருந்துப்பொருள் உற்பத்தி நோக்கத்திற்காக இறக்குமதிசெய்யப்படும் 6 வகையான உப்பு இறக்குமதி தொடர்பான வரி விலக்கைத் தொடரவும் மற்றும் சீல் (மயிலை) மீன், மார்லின் (கொப்பறா குல்லா) மீன் மற்றும் குயின் (கட்டா) மீன் போன்ற மீன் வகைகளை இறக்குமதி செய்வதில் தீர்வை விலக்களிக்கப்படும் இ.மு. குறியீடுகளைத் திருத்துதல்.
18.08.2023	2023.08.17 ஆம் திகதிய 2345/64 ஆம் இலக்க வர்த்தமானி அறிவித்தல் - மக்காச்சோளத்தை இறக்குமதி செய்வதற்கு ரூபா 25.00 என்ற விகிதத்தில் சலுகை ரீதியான விசேட வியாபாரப்பண்ட அறவீட்டு விகிதத்தை அறிமுகப்படுத்துதல் மற்றும் உளுந்து மற்றும் பச்சைப்பயறு இறக்குமதிக்கான தீர்வை விகிதத்தைத் திருத்துதல்.
21.08.2023	2023.08.21 ஆம் திகதிய 2346/16 ஆம் இலக்க வர்த்தமானி அறிவித்தல் - முட்டை இறக்குமதியில் முட்டையொன்றிற்கு ரூபா 50/- என்ற விசேட வியாபாரப்பண்ட அறவீட்டினைத் தொடரவும், மற்றும் அரச வர்த்தகக் கூட்டுத்தாபனத்திற்கு முட்டையொன்றிற்கு ரூபா 1/- சலுகை விலையை மாத்திரம் வழங்குவதற்காகவும்.
08.09.2023	2023.09.08 ஆம் திகதிய 2348/44 ஆம் இலக்க வர்த்தமானி அறிவித்தல் - விவசாய அமைச்சு மற்றும் வர்த்தக, வாணிப மற்றும் உணவுப் பாதுகாப்பு அமைச்சின் பரிந்துரைகளைக் கருத்திற்கொண்டு உருளைக்கிழங்கு இறக்குமதி மீதான தீர்வையைத் தொடருவதற்காக.
14.10.2023	2023.10.14 ஆம் திகதிய 2353/77 ஆம் இலக்க வர்த்தமானி அறிவித்தல் - மீன், மாசிக்கருவாடு, பருப்பு வகைகள், மங்குஸ்தான் மற்றும் கிவி பழங்களின் இறக்குமதி மீது, நடைமுறையிலுள்ள விசேட வியாபாரப்பண்ட அறவீட்டின் செல்லுபடியாகும் காலத்தை ஒரு வருட காலத்திற்கு நீடிப்பதற்கும் மற்றும் உள்:ர் ரின் மீன் கைத்தொழிலின் பயன்பாட்டிற்காக கானாங்கெளுத்தி மீன் இறக்குமதிக்கான தீர்வைத் தள்ளுபடியை நீடிப்பதற்கும்.
02.11.2023	2023.11.01 ஆம் திகதிய 2356/20 ஆம் இலக்க வர்த்தமானி அறிவித்தல் - சீனி மீதான விசேட வியாபாரப்பண்ட அறவீட்டு விகிதத்தினை கிலோ கிறாமொன்றிற்கு 25 சதத்திலிருந்து கிலோ கிறாமொன்றிற்கு ரூபா 50.00 வரை உயர்த்துவதற்கு.
01.12.2023	2023.11.30 ஆம் திகதிய 2360/52 ஆம் இலக்க வர்த்தமானி அறிவித்தல் - 09 பண்டங்களின் இறக்குமதி மீதான விசேட வியாபாரப்பண்ட அறவீட்டினை மேலும் ஒரு வருட காலத்திற்கு தொடரவும் மற்றும் 2024, திசெம்பர் 31 வரை பெரிய வெங்காய இறக்குமதிக்கு ரூபா 10.00 மற்றும் தகரத்தில் அடைக்கப்பட்ட மீன் இறக்குமதிக்கு ரூபா 200.00 வரை சலுகை ரீதியான தீர்வை வீதத்தைத் தொடருதல்.
02.01.2024	2024.01.02 ஆம் திகதிய 2365/04 ஆம் இலக்க வர்த்தமானி அறிவித்தல் - 02.01.2024 முதல் 21.01.2024 வரை நடைமுறைக்கு வரும் வகையில் அரிசி இறக்குமதி மீது கிலோ கிராமொன்றிற்கு ரூபா 64.00 வரி விலக்களிக்க.
08.01.2024	2024.01.07 ஆம் திகதிய 2365/84 ஆம் இலக்க வர்த்தமானி அறிவித்தல் - உருளைக் கிழங்கு இறக்குமதி தொடர்பாக 2024, திசெம்பர் 31 வரை விசேட வியாபாரப்பண்ட அறவீட்டு வீதம் ஒன்றை விதிப்பதற்கு.	

கட்டம் 4.2	பிரதான அரசிறை நடவடிக்கைகள்: 2023, சனவரி முதல் 2024, ஏப்பிரல் வரை.....	
20.02.2024	2024.02.19 ஆம் திகதிய 2372/06 ஆம் இலக்க வர்த்தமானி அறிவித்தல் - மக்காச்சோளம், உளுந்து மற்றும் பச்சைப்பயறு இறக்குமதியின் மீது நடைமுறையிலுள்ள விசேட வியாபாரப்பண்ட அறவீட்டின் செல்லுபடியாகும் காலத்தை நீடிக்கும் அதேசமயம் கவ்பி மற்றும் குரக்கன் மீதான விசேட வியாபாரப்பண்ட அறவீட்டு வீதத்தை கிலோ கிராமொன்றிற்கு ரூபா 70.00 இலிருந்து ரூபா 300.00 வரை உயர்த்துதல்.	
02.03.2024	2024.03.01 ஆம் திகதிய 2373/42 ஆம் இலக்க வர்த்தமானி அறிவித்தல் - ரமலான் பண்டிகைக் காலத்தைக் கருத்தில் கொண்டு 2024, ஏப்ரல் 11 வரை பேரிச்சம்பழம் இறக்குமதிக்கு கிலோ கிராமொன்றிற்கு ரூபா 199.00 தீர்வை தள்ளுபடி வழங்க	
27.03.2024	2024.03.26 ஆம் திகதிய 2377/17 ஆம் இலக்க வர்த்தமானி அறிவித்தல் - பண்டிகைக் காலத்தைக் கருத்திற் கொண்டு ரோஸ் வெய்காயம் இறக்குமதிக்கு கிலோ கிராமொன்றிற்கு ரூபா 10.00 என்ற விஷேட வியாபார பண்ட அறவீட்டுச் சலுகையினை - 2024 ஏப்ரல் 01ம் திகதி வரையும் மற்றும் அரிசி இறக்கமதிக்கு சலுகையை 02.01.2094 முதல் 21.01.2024 வரையான காலத்திற்கு ரூபா 64 வரி விலக்களிக்க.	
இறக்குமதிகள் மற்றும் ஏற்றுமதிகள் (கட்டுப்பாட்டு) ஒழுங்குவிதிகள் - 1969 ஆம் ஆண்டின் 01 ஆம் இலக்க, இறக்குமதிகள் மற்றும் ஏற்றுமதிகள் (கட்டுப்பாட்டுச்) சட்டம்		
01.01.2023	2023 ஆம் ஆண்டின் 01 ஆம் இலக்க, இறக்குமதிகள் மற்றும் ஏற்றுமதிகள் (கட்டுப்பாடு) ஒழுங்குவிதிகள் (2023.01.01 ஆந் திகதிய 2312/77 ஆம் இலக்க, வர்த்தமானி அறிவித்தல்) - இறக்குமதி கட்டுப்பாட்டு உரிமத்தினை ஒருங்கிணைப்பதற்காக.	
01.01.2023	2023 ஆம் ஆண்டின் 02 ஆம் இலக்க, இறக்குமதிகள் மற்றும் ஏற்றுமதிகள் (கட்டுப்பாடு) ஒழுங்குவிதிகள் (2023.01.01 ஆந் திகதிய 2312/78 ஆம் இலக்க, வர்த்தமானி அறிவித்தல்) - தற்காலிக இடைநிறுத்தத்தினை ஒருங்கிணைப்பதற்காக.	
19.01.2023	2023 ஆம் ஆண்டின் 03 ஆம் இலக்க, இறக்குமதிகள் மற்றும் ஏற்றுமதிகள் (கட்டுப்பாடு) ஒழுங்குவிதிகள் (2023.01.19 ஆந் திகதிய 2315/46 ஆம் இலக்க, வர்த்தமானி அறிவித்தல்) - கட்டண விதிமுறைகள் தொடர்பான ஒழுங்குவிதிகளைத் திருத்துவதற்காக.	
22.02.2023	2023 ஆம் ஆண்டின் 04 ஆம் இலக்க, இறக்குமதிகள் மற்றும் ஏற்றுமதிகள் (கட்டுப்பாடு) ஒழுங்குவிதிகள் (2023.02.22 ஆந் திகதிய 2320/46 ஆம் இலக்க, வர்த்தமானி அறிவித்தல்) - கட்டண விதிமுறைகள் தொடர்பான ஒழுங்குவிதிகளைத் திருத்துவதற்காக.	
22.02.2023	2023 ஆம் ஆண்டின் 05 ஆம் இலக்க, இறக்குமதிகள் மற்றும் ஏற்றுமதிகள் (கட்டுப்பாடு) ஒழுங்குவிதிகள் (2023.02.22 ஆந் திகதிய 2320/47 ஆம் இலக்க, வர்த்தமானி அறிவித்தல்) - இறக்குமதி மற்றும் ஏற்றுமதி கட்டுப்பாட்டு ஒழுங்குவிதிகளைத் திருத்துவதற்காக.	
24.03.2023	2023 ஆம் ஆண்டின் 06 ஆம் இலக்க, இறக்குமதிகள் மற்றும் ஏற்றுமதிகள் (கட்டுப்பாடு) ஒழுங்குவிதிகள் (2023.03.24 ஆந் திகதிய 2324/45 ஆம் இலக்க, வர்த்தமானி அறிவித்தல்) - வெளியேற்ற உமிழ்வு மற்றும் பாதுகாப்பு நடவடிக்கைகள்/தராதர ஒழுங்குவிதிகளைத் திருத்துவதற்காக.	
06.04.2023	2023 ஆம் ஆண்டின் 07 ஆம் இலக்க, இறக்குமதிகள் மற்றும் ஏற்றுமதிகள் (கட்டுப்பாடு) ஒழுங்குவிதிகள் (2023.04.06 ஆந் திகதிய 2326/40 ஆம் இலக்க, வர்த்தமானி அறிவித்தல்) - கட்டண விதிமுறைகள் தொடர்பான இறக்குமதிக் கட்டுப்பாட்டு ஒழுங்குவிதிகளைத் திருத்துவதற்காக.	
01.06.2023	2023 ஆம் ஆண்டின் 08 ஆம் இலக்க, இறக்குமதிகள் மற்றும் ஏற்றுமதிகள் (கட்டுப்பாடு) ஒழுங்குவிதிகள் (2023.04.06 ஆந் திகதிய 2326/41 ஆம் இலக்க, வர்த்தமானி அறிவித்தல்) - ஒரு தடவை பயன்படுத்தும் பிளாஸ்திக் பொருட்களுக்கு கட்டுப்பாடுகளை விதிப்பதற்காக.	
10.06.2023	2023 ஆம் ஆண்டின் 09 ஆம் இலக்க, இறக்குமதிகள் மற்றும் ஏற்றுமதிகள் (கட்டுப்பாடு) ஒழுங்குவிதிகள் (2023.06.09 ஆந் திகதிய 2335/26 ஆம் இலக்க, வர்த்தமானி அறிவித்தல்) - 2023 ஆம் ஆண்டின் 02 ஆம் இலக்க, இறக்குமதிகள் மற்றும் ஏற்றுமதிகள் (கட்டுப்பாடு) ஒழுங்குவிதிகளின் I ஆம் அட்டவணையிலிருந்து நீக்கப்பட்ட அட்டவணையில் விவரிக்கப்பட்டுள்ளவாறு இ.மு. குறியீட்டின் கீழ் வகைப்படுத்தப்பட்ட பொருட்கள்.	
14.06.2023	2023 ஆம் ஆண்டின் 10 ஆம் இலக்க, இறக்குமதிகள் மற்றும் ஏற்றுமதிகள் (கட்டுப்பாடு) ஒழுங்குவிதிகள் (2023.06.14 ஆந் திகதிய 2336/45 ஆம் இலக்க, வர்த்தமானி அறிவித்தல்) - கோதுமை மாவு மீதான இறக்குமதி கட்டுப்பாட்டு உரிமத்தைச் சேர்ப்பதற்கு.	
20.07.2023	2023 ஆம் ஆண்டின் 11 ஆம் இலக்க, இறக்குமதிகள் மற்றும் ஏற்றுமதிகள் (கட்டுப்பாடு) ஒழுங்குவிதிகள் (2023.07.20 ஆந் திகதிய 2341/38 ஆம் இலக்க, வர்த்தமானி அறிவித்தல்) - 2023 ஆம் ஆண்டின் 02 ஆம் இலக்க, இறக்குமதி மற்றும் ஏற்றுமதி (கட்டுப்பாட்டு) ஒழுங்குவிதிகளின் I ஆம் அட்டவணையிலிருந்து நீக்கப்பட்ட அட்டவணையில் விவரிக்கப்பட்டுள்ளபடி இ.மு. குறியீடுகளின் கீழ் வகைப்படுத்தப்பட்ட பொருட்கள்.	

கட்டம் 4.2	பிரதான அரசிறை நடவடிக்கைகள்: 2023, சனவரி முதல் 2024, ஏப்பிரல் வரை.....	
14.08.2023	2023 ஆம் ஆண்டின் 12 ஆம் இலக்க, இறக்குமதிகள் மற்றும் ஏற்றுமதிகள் (கட்டுப்பாடு) ஒழுங்குவிதிகள் (2023.08.14 ஆந் திகதிய 2345/03 ஆம் இலக்க, வர்த்தமானி அறிவித்தல்) - பயணிகள், சரக்குகள் போக்குவரத்திற்காக பயன்படுத்தப்படும் மோட்டார் வாகனங்கள் மற்றும் விசேட நோக்கத்திற்கான மோட்டார் வாகனங்கள் மீதான தற்காலிக இடைநீக்கத்தை ஒருங்கிணைப்பதற்கு. (2023.08.14 முதல் 01 வருட காலத்திற்கு செல்லுபடியான)	
29.08.2023	2023 ஆம் ஆண்டின் 13 ஆம் இலக்க, இறக்குமதிகள் மற்றும் ஏற்றுமதிகள் (கட்டுப்பாடு) ஒழுங்குவிதிகள் (2023.08.29 ஆந் திகதிய 2347/08 ஆம் இலக்க, வர்த்தமானி அறிவித்தல்) - 2023.06.14 ஆம் திகதிய 2336/45 ஆம் இலக்க வர்த்தமானி அறிவித்தலின் மூலம் விதிக்கப்பட்ட, கோதுமை மாவிற்கான உரிமத் தேவைப்பாட்டினை நீக்குவதற்காக	
09.10.2023	2023 ஆம் ஆண்டின் 14 ஆம் இலக்க, இறக்குமதிகள் மற்றும் ஏற்றுமதிகள் (கட்டுப்பாடு) ஒழுங்குவிதிகள் (2023.10.09 ஆந் திகதிய 2353/16 ஆம் இலக்க, வர்த்தமானி அறிவித்தல்) - 2023 ஆம் ஆண்டின் 02 ஆம் இலக்க, இறக்குமதி மற்றும் ஏற்றுமதி (கட்டுப்பாட்டு) ஒழுங்குவிதிகளின் I ஆம் அட்டவணையிலிருந்து நீக்கப்பட்ட அட்டவணையில் விவரிக்கப்பட்டுள்ளபடி இ.மு. குறியீடுகளின் கீழ் வகைப்படுத்தப்பட்ட பொருட்கள்.	
11.01.2024	2024 ஆம் ஆண்டின் 01 ஆம் இலக்க, இறக்குமதிகள் மற்றும் ஏற்றுமதிகள் (கட்டுப்பாடு) ஒழுங்குவிதிகள் (2024.01.11 ஆந் திகதிய 2366/19 ஆம் இலக்க, வர்த்தமானி அறிவித்தல்) - பல அரச நிறுவனங்களின் குறிப்பிட்ட தேவைகளை பூர்த்தி செய்வதற்காக, தற்காலிகமாக இடைநிறுத்தப்பட்ட தேர்ந்தெடுக்கப்பட்ட மோட்டார் வாகனங்களை இறக்குமதி செய்ய அனுமதித்தல்.	
07.02.2024	2024 ஆம் ஆண்டின் 02 ஆம் இலக்க, இறக்குமதிகள் மற்றும் ஏற்றுமதிகள் (கட்டுப்பாடு) ஒழுங்குவிதிகள் (2024.02.07 ஆந் திகதிய 2370/15 ஆம் இலக்க, வர்த்தமானி அறிவித்தல்) - வெளிநாடுகளில் பணிபுரியும் இலங்கையர்கள் முழுமையான மின்சார வாகனங்களை இறக்குமதி செய்வதற்கான கால அவகாசத்தை நீட்டிப்பதற்காக 2023 ஆம் ஆண்டின் இறக்குமதிகள் மற்றும் ஏற்றுமதிகள் (கட்டுப்பாடு ஒழுங்கு விதி முறைகள் 12(அ) இன் கீழ் வெளியிடப்பட்ட இறக்குமதி மற்றும் ஏற்றுமதிகள் (கட்டுப்பாடு) ஒழுங்குவிதி இல 02/2023 விசேட வர்த்தமானி இலக்கம் 2312/78 இனை திருத்துவதற்கு	
19.02.2024	2024 ஆம் ஆண்டின் 03 ஆம் இலக்க, இறக்குமதிகள் மற்றும் ஏற்றுமதிகள் (கட்டுப்பாடு) ஒழுங்குவிதிகள் (2024.02.19 ஆந் திகதிய 2372/04 ஆம் இலக்க, வர்த்தமானி அறிவித்தல்) - அங்கீகரிக்கப்பட்ட நிறுவனங்களால் செயலாக்கத்திற்காகவும் மற்றும் மீள் ஏற்றுமதி நோக்கங்களுக்காகவும் தெரிவுசெய்த சில வாசனைப் பொருட்களை (உதா. மிளகு, சாதிக்காய் மற்றும் சாதிபத்திரி போன்றவை) இறக்குமதி செய்ய அனுமதிக்க.	
29.02.2024	2024 ஆம் ஆண்டின் 04 ஆம் இலக்க, இறக்குமதிகள் மற்றும் ஏற்றுமதிகள் (கட்டுப்பாடு) ஒழுங்குவிதிகள் (2024.02.28 ஆந் திகதிய 2373/28 ஆம் இலக்க, வர்த்தமானி அறிவித்தல்) - DP மற்றும் DA கட்டண விதிமுறைகளின் முன் ஒப்புதல் தேவையுடன் தொடர்புடைய இறக்குமதி மற்றும் ஏற்றுமதி கட்டுப்பாட்டு ஒழுங்குவிதியின் 6 ஆம் ஒழுங்குவிதியை நீக்குதல்.	
19.03.2024	2024 ஆம் ஆண்டின் 05 ஆம் இலக்க, இறக்குமதிகள் மற்றும் ஏற்றுமதிகள் (கட்டுப்பாடு) ஒழுங்குவிதிகள் (2024.03.19 ஆந் திகதிய 2376/14 ஆம் இலக்க, வர்த்தமானி அறிவித்தல்) - பல அரச நிறுவனங்களின் குறிப்பிட்ட தேவைகளை பூர்த்தி செய்வதற்காக, தற்காலிகமாக இடைநிறுத்தப்பட்ட தெரிவுசெய்யப்பட்ட சில மோட்டார் வாகனங்களை இறக்குமதி செய்ய அனுமதித்தல்.	
08.04.2024	2024 ஆம் ஆண்டின் 06 ஆம் இலக்க, இறக்குமதிகள் மற்றும் ஏற்றுமதிகள் (கட்டுப்பாடு) ஒழுங்குவிதிகள் (2024.04.08 ஆந் திகதிய 2379/03 ஆம் இலக்க, வர்த்தமானி அறிவித்தல்) - ஒழுங்குவிதிகளின் V ஆம் அட்டவணையில் வகைப்படுத்தப்பட்டு பட்டியலிடப்பட்ட மொத்த அளவு 2,000 மெட்ரிக் தொன் உளுந்து இறக்குமதி தொடர்பான இறக்குமதி கட்டுப்பாட்டு ஒழுங்குவிதியை வெளியிடுவதற்கு.	
புறப்படுகை அறவீடு - 2003 ஆம் ஆண்டின் 25 ஆம் இலக்க, நிதிச் சட்டம்		
12.01.2023	2023.01.11 ஆம் திகதிய 2314/16 ஆம் இலக்க வர்த்தமானி அறிவித்தல் - விமான நிறுவனங்களிடமிருந்து புறப்படுகை அறவீட்டினைச் சேகரிப்பதற்காக. எவ்வாறாயினும், 2003 ஆம் ஆண்டு புறப்படுகை அறவீடு விதிக்கப்பட்டதிலிருந்து கப்பல்களுக்கான புறப்படுகை அறவீட்டினைச் சேகரிக்க ஒழுங்குவிதிகள் ஆக்கப்படவில்லை. எனவே, விமானத்தினைப் போன்று கப்பல் மூலமும் இலங்கையிலிருந்து புறப்படும் பயணிகளிடம் புறப்படுகை அறவீட்டினை சேகரிப்பதற்கான ஒழுங்குவிதிகளை அறிமுகப்படுத்துவதற்கு.	

கட்டம் 4.2	பிரதான அரசிறை நடவடிக்கைகள்: 2023, சனவரி முதல் 2024, ஏப்பிரல் வரை.....	
25.04.2023	2023.04.25 ஆம் திகதிய 2329/19 ஆம் இலக்க வர்த்தமானி அறிவித்தல் - இரத்மலானை கொழும்பு சர்வதேச விமான நிலையத்தில், அட்டவணைப்படுத்தப்பட்ட விமான நடவடிக்கைகளைத் தொடங்கும் விமான நிறுவனங்களுக்கு 2023, ஏப்பிரல் 25 இருந்து 2024 மார்ச் 26 வரையான காலத்திற்கு புறப்படுகை அறவீட்டிற்குப் பொருந்தும் விகிதமாகிய ஐ.அ.டொ. 60 இலிருந்து 50 சதவீதம்(ஐ.அ.டொ. 30 வரை) கழிக்கப்படுவதைத் தொடருவதற்காக	
25.07.2023	2023.07.25 ஆம் திகதிய 2342/24 ஆம் இலக்க வர்த்தமானி அறிவித்தல் - யாழ்ப்பாண விமான நிலையத்திலிருந்து தொடங்கும் விமான நடவடிக்கைகளைக்கு 2023, யூலை 25 முதல் மேலும் ஆறு (06) மாத காலத்திற்கு புறப்படுகை அறவீட்டு விகிதமாகிய ஐ.அ.டொ. 60 இலிருந்து 50 சதவீதம் கழிக்கப்படுவதைத் தொடருவதற்காக.	
01.02.2024	2024.02.01 ஆம் திகதிய 2369/27 ஆம் இலக்க வர்த்தமானி அறிவித்தல் - கொழும்பு சர்வதேச விமானநிலையம் மற்றும் யாழ்ப்பாணம் சர்வதேச விமான நிலையத்திலிருந்து செயற்படத் தொடங்கும் விமானச்சேவை மூலம் இலங்கையிலிருந்து புறப்படும் ஆளொருவருக்கு, பொருந்தக்கூடிய அறவீட்டில் ஐ.அ.டொ. 60 இலிருந்து ஐ.அ.டொ. 30 சலுகை வீதத்திற்கு ஒரு வருட நீடிப்பு வழங்க.	
07.03.2024	2024.03.06 ஆம் திகதிய 2374/19 ஆம் இலக்க வர்த்தமானி அறிவித்தல் - பொருந்தக்கூடிய ஐ.அ.டொ. 60 அறவீட்டிலிருந்து, மிதவைப் படகு மூலம் இலங்கையை விட்டு புறப்படும் ஆளொருவருக்கு ஐ.அ.டொ 05 மற்றும் உல்லாசக் கப்பல் மூலம் இலங்கையை விட்டு புறப்படும் ஆளொருவருக்கு ஐ.அ.டொ 20 என்ற சலுகை வீதங்களை, 2024, மார்ச்சு 07 முதல் 2026, திசெம்பர் 31 வரை மூன்று வருட காலத்திற்கு வழங்க.	
சர்வதேச தொலைத்தொடர்பு இயக்குநர் அறவீடு - 2004 ஆம் ஆண்டின் 11 ஆம் இலக்க, நிதிச் சட்டம்		
01.01.2023	2023.01.01 ஆம் திகதிய 2312/80 ஆம் இலக்க வர்த்தமானி அறிவித்தல் - உள்வரும் சர்வதேச அழைப்புகள், குறிப்பிட்ட தொலைபேசி எண்களுக்கு உள்வரும் சர்வதேச அழைப்புகள், உள்வரும் உள்நாட்டு அணுகல் கட்டணம், தொலைத்தொடர்பு மேம்பாட்டுக் கட்டணம் மற்றும் வெளிச்செல்லும் உள்நாட்டு அணுகல் கட்டணம் ஆகியவற்றிற்காக செலுத்த வேண்டிய வரி விகிதத்தை 2023, சனவரி 01, முதல் 2024, திசெம்பர் 31 வரை மேலும் இரண்டு ஆண்டுகளுக்கு நீடிப்பதற்காக.	
மோட்டார் வாகனங்கள் மீதான சொகுசு வரி - 2018 ஆம் ஆண்டின் 35 ஆம் இலக்க நிதிச் சட்டம்		
01.01.2023	2022.12.31 ஆம் திகதிய 2312/69 ஆம் இலக்க வர்த்தமானி அறிவித்தல் - இலங்கை சுங்கத்தால் நடைமுறைப்படுத்தப்பட்ட 2022 இ.மு. குறியீடு திருத்தத்திற்கு இடமளித்து, புதிதாக உருவாக்கப்பட்ட/உப பிரிவாக்கப்பட்ட மற்றும் திருத்தப்பட்ட இ.மு. குறியீடுகளுக்குப் பொருந்தக்கூடிய சொகுசு வரியைக் குறித்தொதுக்குவதற்காக.	
10.02.2023	2023.02.10 ஆம் திகதிய 2318/53 ஆம் இலக்க வர்த்தமானி அறிவித்தல் - மின்சார கார்களை இறக்குமதி செய்யும் புலம்பெயர்ந்த தொழிலாளர்களுக்கு முழுவதுமாக மின்சாரத்தினால் இயங்கும் வாகனங்களின் வரி விலக்கு வரம்பை ரூபா 6 மில்லியனிலிருந்து ரூபா 12 மில்லியன் வரை உயர்த்துவதற்காக.	
31.05.2023	2023.05.31 ஆம் திகதிய 2334/24 ஆம் இலக்க வர்த்தமானி அறிவித்தல் - 2023.02.10 ஆம் திகதிய 2318/53 ஆம் இலக்க அதிவிசேட வர்த்தமானி அறிவித்தலில் வெளியிடப்பட்ட பணவனுப்பல்கள், நாணயக் கடிதங்களின் நிறுவல் மற்றும் மோட்டார் வாகனங்களின் பதிவு ஆகியவற்றின் பரிசீலனைக் காலத்தை நீடிப்பதற்காக. (புலம்பெயர் தொழிலாளர்களுக்கு முழு மின்சார மோட்டார் வாகனங்களின் வரி விலக்கு வரம்பு ரூபா 6 மில்லியனிலிருந்து ரூபா 12 மில்லியனாக அதிகரிப்பு)	
13.07.2023	2023.07.13 ஆம் திகதிய 2340/42 ஆம் இலக்க வர்த்தமானி அறிவித்தல் - இராஜதந்திரிகள் மற்றும் இராஜதந்திர அமைப்புக்களால் 100% தீர்வையற்ற அடிப்படையில் இறக்குமதி செய்யப்பட்ட வாகனங்களுக்கு பயன்படுத்தப்பட்ட, ஆண்டுகளை அடிப்படையாகக் கொண்ட அகற்றுதல் பொறிமுறையைத் தீர்மானிப்பதற்கு.	
24.01.2024	2024.01.24 ஆம் திகதிய 2368/24 ஆம் இலக்க வர்த்தமானி அறிவித்தல் - 2023.02.10 ஆம் திகதிய 2318/53 ஆம் இலக்க அதிவிசேட வர்த்தமானி அறிவித்தலில் வெளியிடப்பட்ட, பணவனுப்பல், நாணயக் கடிதங்களைத் திறத்தல் மற்றும் வாகனங்களைப் பதிவு செய்வதற்கான பரிசீலனை காலத்தை மேலும் நீடிக்க. (புலம்பெயர் தொழிலாளர்களுக்கு, முழு மின்சார மோட்டார் வாகனங்களின் வரியற்ற ஆரம்பநிலையை ரூபா 6 மில்லியனிலிருந்து ரூபா 12 மில்லியனாக அதிகரித்தல்)	

05

அரசாங்க செலவினம்

5.1 மேன்நோக்கு

சமீபத்திய ஆண்டுகளில் அரச செலவினம் மொத்த உள்நாட்டு உற்பத்தியில் 18 சதவீதம் முதல் 21 சதவீதம் வரை காணப்பட்டது, இது உலகளாவிய மற்றும் பிராந்திய தரங்களுடன் ஒப்பிடுகையில் அதிகமானதாக இல்லை. வட்டிச் செலவுகள் (2023 இல் மொத்த உள்நாட்டு உற்பத்தியில் 8.9 சதவீதம்), சம்பளம் மற்றும் ஊதியங்கள் (2023 இல் மொத்த உள்நாட்டு உற்பத்தியில் 3.4 சதவீதம்), மற்றும் ஓய்வூதியங்கள் (2023 இல் மொத்த உள்நாட்டு உற்பத்தியில் 3.3 சதவீதம்) உள்ளிட்ட குடும்பங்களுக்கான அத்தியாவசியக் கொடுப்பனவுகளுக்காக இந்தச் செலவினத்தின் பெரும்பகுதி தேவைப்படுகிறது. இவற்றை குறுகிய காலத்தற்குள் எளிதில் குறைக்க முடியாது.

இருந்தபோதிலும், அரச செலவினங்களில் இருந்து செயல்திறன், உற்பத்தித்திறன் மற்றும் பணத்திற்கான மதிப்பை மேம்படுத்துவதற்காக அரசாங்கம் பல செலவினக் கட்டுப்பாட்டு நடவடிக்கைகளை மேற்கொண்டுள்ளது. 2022 மற்றும் 2023 ஆம் ஆண்டுகளில் தேசிய வரவு செலவுத் திட்ட திணைக்களத்தினால் வெளியிடப்பட்ட பல சுற்றறிக்கைகள் இந்த செலவின முகாமை நடவடிக்கைகளை கோடிட்டுக் காட்டியுள்ளன. பின்னர், வரவு செலவுத் திட்ட சுற்றறிக்கை 01/2024 ஒரே சுற்றறிக்கைக்குள் இந்நடவடிக்கைகளை ஒருங்கிணைக்கிறது. இச்சுற்றறிக்கையானது பிற செலவினங்களுக்கு மத்தியில் மேலதிக நேர கொடுப்பனவுகள், போக்குவரத்து மற்றும் எரிபொருள் கொடுப்பனவுகள், அரசாங்க நிகழ்வுகள் மீதான செலவினங்கள் தொடர்பான ஒழுக்கங்களை கோடிட்டுக் காட்டுகிறது. பொதுச் சேவைகளை வழங்குவதற்கு அத்தியாவசிய வகிபாகங்களை நிரப்புதல் மற்றும் உற்பத்தித்திறனை அதிகப்படுத்தும் நோக்கில் பதவியணி முகாமை கவனமாகக் கட்டுப்படுத்தப்படுகிறது. மூலதனச் செலவுகள் குறிப்பாக முன்னுரிமை மற்றும் பணத்திற்கான மதிப்பை உறுதி செய்தல் அடிப்படையில் அதிக விவேகத்துடன் நிர்வகிக்கப்படுகிறது.

பத்து முக்கிய செலவு நிறுவனங்களுக்கு அரசாங்கம் பூச்சிய அடிப்படையிலான வரவு செலவுத் திட்ட கட்டமைப்பை அறிமுகப்படுத்தியது. இந்த செயல்முறையின் கற்றல் 2024 வரவு செலவுத் திட்ட அழைப்பில் வெளியிடப்பட்டு கட்டமைக்கப்பட்டது. குறிப்பாக ஒருங்கிணைந்த திறைசேரி முகாமைத்துவ தகவல் முறைமை (ITMIS) மூலம் செலவின நிர்வகிப்பினை டிஜிட்டல் மயமாக்குவதை அரசாங்கம் விரிவுபடுத்தியது. இது மையப்படுத்தப்பட்ட மட்டத்தில் உறுதிபாட்டுகளைக் கட்டுப்படுத்தல் மற்றும் செலவின நிர்வாகத்தை கணிசமாக மேம்படுத்தும். விலை கண்டுபிடிப்பு மற்றும் வெளிப்படைத்தன்மையை மேம்படுத்தும் நோக்கில் மின் கொள்முதல் விரிவாக்கம் செய்யப்படுகிறது. பொதுச் சேவையை டிஜிட்டல் மயமாக்குவதற்கான ஒட்டுமொத்த முயற்சிகளானது உற்பத்தித்திறனை மேம்படுத்துவதோடு, அரச செலவினங்களையும் குறைக்கும் என எதிபார்க்கப்படுகிறது.

இந்த சீர்திருத்த நடவடிக்கைகள் இதுவரை சாதகமான விளைவுகளை ஏற்படுத்தியுள்ளன. எடுத்துக்காட்டாக, பொதுத்துறை சம்பளத்திற்கான அரசாங்கச் செலவு 2020 இல் மொத்த உள்நாட்டு உற்பத்தியில் 5.1 சதவீதத்திலிருந்து 2023 இல் மொத்த உள்நாட்டு உற்பத்தியில் 3.4 சதவீதமாகக் குறைந்துள்ளது. தேசிய பாதுகாப்புக்கான[1] செலவு 2010 இல் மொத்த உள்நாட்டு உற்பத்தியில் 2.9 சதவீதத்திலிருந்து 2023 இல் மொத்த உள்நாட்டு உற்பத்தியில் 1.7 சதவீதமாகக் குறைந்துள்ளது.

5.2 2023 இல் அரசாங்கச் செலவினம்

அரசாங்க செலவினம் 2022 இல் ரூபா 4,472.6 பில்லியனிலிருந்து, 2023 இல் ரூபா 5356.6 பில்லியனக்கு 19.8 சதவீதத்தினால் அதிகரித்திருந்தது. இது வட்டி செலுத்துதல்கள், மானியங்கள் மற்றும் பரிமாற்றங்கள் மற்றும் பொருட்கள் மற்றும் சேவைகளுக்கான அதிகரித்த செலவினங்களை பிரதிபலிக்கிறது. மீண்டெழும் செலவு 2022 இல் ரூபா 3,519.6 பில்லியனிலிருந்து 2023 இல் ரூபா 3519.6 பில்லியனுக்கு 33.5 சதவீதத்தினால் அதிகரித்தது. அதேசமயம் மூலதனச் செலவு மற்றும் நிகர கடன் 2022 இல் ரூபா 952.9 பில்லியனிலிருந்து 2023 இல் ரூபா 656.9 பில்லியனுக்கு வீழ்ச்சியடைந்தது.

வட்டி செலுத்துதலுக்கான செலவினம் 2022 இல் ரூபா 1,565.2 பில்லியனிலிருந்து 2023 இல் ரூபா 2,455.6 பில்லியனுக்கு 56.9 சதவீதத்தினால் அதிகரித்தது. இது 62.3 சதவிகிதத்தினால் அதிகரித்த உள்நாட்டு வட்டி காரணமாக இடம் பெற்றதாகும். வட்டி அல்லாத மீண்டெழும் செலவினங்களின் அதிகரிப்பு 14.8 சதவீதத்தினால் 2022 இல் ரூபா 1,954.4 பில்லியனிலிருந்து. 2023 இல் ரூபா 2,244.1 பில்லியனுக்கு அதிகரித்தது. இது முக்கியமாக பொருட்கள் மற்றும் சேவைகளுக்கான செலவுகள் மற்றும் மானியங்கள் மற்றும் பரிமாற்றங்களின் அதிகரிப்பால் உந்தப்பட்டதாகும். பொருளாதார நெருக்கடியின் போது உயர்ந்த பணவீக்கத்தின் விளைவாக அதிக பெயரளவிலான செலவினங்களைப் பிரதிபலிக்கும் வகையில், பொருட்கள் மற்றும் சேவைகளுக்கான செலவினம் 63.9 சதவீதத்தினால் 2022 இல் ரூபா 182.9 பில்லியனில் இருந்து 2023 இல் ரூபா 299.7 பில்லியனுக்கு அதிகரித்தது. மானியங்கள் மற்றும் பரிமாற்றங்களுக்கான செலவு 23.2 சதவீதத்தினால் 2022 ஆம் ஆண்டில் ரூபா 815.4 பில்லியனிலிருந்து 2023 இல் ரூபா 1,004.9 பில்லியனுக்கு அதிகரித்தது. இது நலன்புரி கொடுப்பனவுகளுக்கான செலவினங்களின் அதிகரிப்பு, பாடசாலை மாணவர்களுக்கான மானியங்கள் மற்றும் பிற ஊட்டச்சத்து திட்டங்கள் மற்றும் ஓய்வூதியங்கள் போன்ற பிற நலத்திட்டங்கள்.காரணமாக எழுந்ததாகும். இருப்பினும், சம்பளம் மற்றும் ஊதியத்திற்கான செலவு 1.7 சதவீதத்தினால் 2022 ஆம் ஆண்டில் ரூபா 956.2 பில்லியனிலிருந்து 2023 இல் ரூபா 939.5 பில்லியனுக்கு குறைந்தது. இது பொதுச் சேவைக்கான புதிய ஆட்சேர்ப்பு மட்டுப்படுத்தப்பட்ட. அதே நேரத்தில் செயல்திறனை மேம்படுத்துவதன் மூலம் பொது சேவை கடமைகளை தொடர்ந்து நிறைவேற்றப்பட்டதன் விளைவினால் ஏற்பட்டதாகும்.

1. பாதுகாப்பு அமைச்சு, இராணுவம், கடற்படை, விமானப்படைகளின் செலவினத் தலைப்பு, அனர்த்த முனைத்துவம், சிவில் பாதுகாப்பு மற்றும் கரையோர பாதுகாப்பு தலைப்புகள் நீங்கலாக.

கட்டம் 5.1 பொதுச் செலவின மீளாய்வுக் குழுக்கள் (PERC)

நாட்டின் நிதி ஒருங்கிணைப்பு மற்றும் பொருளாதார மீட்சி செயல்முறையை வலுப்படுத்தும் நோக்கத்துடன், பூச்சிய அடிப்படையிலான வரவு செலவுத் திட்ட எண்ணக்கரு 2023 ஆம் ஆண்டில் அறிமுகப்படுத்தப்பட்டதுடன் 2023.02.06 அன்று நடைபெற்ற அமைச்சரவைக் கூட்டத்தில் பொது மற்றும் தனியார் துறை நிபுணர்களின் பங்கேற்புடன் பின்வரும் 10 முக்கிய அமைச்சுக்களின் அரசாங்க செலவினங்களை பகுத்தறிவு செய்யும் நோக்கில். 10 பொதுச் செலவின மீளாய்வுக் குழுக்களை நிறுவ முடிவு செய்யப்பட்டது.

1. விவசாய அமைச்சு
2. பாதுகாப்பு அமைச்சு
3. கல்வி அமைச்சு
4. சுகாதார அமைச்சு
5. நீர்பாசன அமைச்சு
6. பெருந்தோட்ட கைத்தொழில் அமைச்சு
7. பொது நிர்வாகம், உள்நாட்டலுவல்கள், மாகாண சபைகள் மற்றும் உள்ளூராட்சி அமைச்சு
8. பொதுமக்கள் பாதுகாப்பு அமைச்சு
9. போக்குவரத்து மற்றும் நெடுஞ்சாலைகள் அமைச்சு
10. நகர அபிவிருத்தி மற்றும் வீடமைப்பு அமைச்சு

பொதுச் செலவின மீளாய்வுக் குழுக்கள், மேற்கூறிய நிரல் அமைச்சுக்களால் செயல்படுத்தப்படும் அனைத்து நிகழ்ச்சித் திட்டங்கள்/கருத்திட்டங்களையும் மீளாய்வு செய்து, ஒரு குறிப்பிட்ட நிரல் அமைச்சின் ஆணையின்படி முக்கிய செயல்பாடுகள் உள்ளனவா என்பதைக் உறுதிப்படுத்தியது. அதன்படி, இக்குழுக்கள் தங்கள் ஒவ்வொரு அமைச்சும் செயல்படுத்த வேண்டிய குறுகிய, நடுத்தர மற்றும் நீண்ட கால பரிந்துரைகளுடன் அறிக்கைகளை சமர்ப்பித்துள்ளன. அத்தகைய பரிந்துரைகளை சம்பந்தப்பட்ட நிரல் அமைச்சின் செயலாளரால் நடைமுறைப்படுத்துவதற்கு அமைச்சரவை ஒப்புதல் அளித்துள்ளதுடன், பரிந்துரைகளை நடைமுறைப்படுத்துவதில் கௌரவ பாராளுமன்ற உறுப்பினர்களின் வழிகாட்டலுக்காகவும் ஆதரவை பெறுவதற்காகவும் 2023 நவம்பர் 13ஆம் திகதி பாராளுமன்றத்தில் சமர்ப்பிக்கப்பட்டது. இக்குழுக்கள் வழங்கிய முக்கிய பொதுவான பரிந்துரைகள் கீழே கொடுக்கப்பட்டுள்ளன.

அ. அமைச்சின் முக்கிய செயல்பாடுகளுடன் தொடர்புடைய நடவடிக்கைகளை மேற்கொள்வது மற்றும் பொருத்தமற்ற பணிகளை படிப்படியாக பொருத்தமான நிறுவனங்களுக்கு வழங்குதல்.

ஆ. அமைச்சின் ஒருங்கிணைப்பின் கீழ் திணைக்களங்கள் மற்றும் நிறுவனங்களால் அபிவிருத்தி திட்டங்கள் மற்றும் கருத்திட்டங்களை நடைமுறைப்படுத்துதல்.

இ. நிறுவனங்களுக்குள்ளும் மத்தியிலும் வளங்களைப் பகிர்தல்

ஈ. அபிவிருத்தித் கருத்திட்டங்களின் செயற்பாடுகளைத் தொடங்குவதற்கு முன்னர் சம்பந்தப்பட்ட அரசாங்க நிறுவனங்களைக் கலந்தாலோசித்து உடன்பாடுகளை எட்டுதல்.

உ. குறைந்தபட்சம் பாரிய கருத்திட்டங்களின் விளைவுகள் மற்றும் செயல்திறனில் சுயாதீனமான கண்காணிப்பு மற்றும் மதிப்பீடுகளை நடத்தி தேவையான திருத்த நடவடிக்கைகளை எடுத்தல்.

ஊ. ஒத்த செயல்பாடுகளைச் செய்யும் நிறுவனங்கள்/பிரிவுகளை ஒன்றிணைத்தல்.

எ. அனைத்து மானியத் திட்டங்களையும் அவற்றின் சாத்தியக்கூறுகள் தொடர்பாக மதிப்பாய்வு செய்தல் மற்றும் நலன்புரிப் பலன்கள் சபையுடன் இணைந்து செயல்பட முக்கிய பயனாளிகளை மீள்ஒழுங்குபடுத்துதல்.

ஏ. சம்பந்தப்பட்ட நிறுவனத்தின் முக்கிய பணிகளுக்கு மட்டுமே ஊழியர்களை ஈடுபடுத்த நிறுவன அளவிலான சுய-பணியாளர் மதிப்பாய்வை நடத்துதல் மற்றும் செயல்பாடுகளை மாற்றக்கூடிய அல்லது நகலெடுக்கக்கூடிய மற்றும் இனி தேவைப்படாத பதவிகளை ஒழித்தல்.

ஐ. அரசாங்க சேவைகளின் விநியோகக் கட்டணங்களைப் புதுப்பித்தல்.

மூலதனச் செலவு 2022 இல் ரூபா 715.4 பில்லியனிலிருந்து 2023 இல் ரூபா 913.6 பில்லியனுக்கு 27.7 சதவீதத்தினால் அதிகரித்தது. இருப்பினும், நிகர கடன் கூறு 2022 இல் ரூபா 237.5 பில்லியனிலிருந்து 2023 இல் மறை ரூபா 256.7 பில்லியனுக்கு 208.1 சதவீதத்தால் குறைந்திருந்தது. இது இந்திய கடன் தொடருடன் தொடர்புடைய இலங்கை பெட்ரோலியக் கூட்டுத்தாபனத்திலிருந்தான கடனுக்கான திருப்பிச் செலுத்துதலை பிரதிபலிக்கிறது.

மொத்த உள்நாட்டு உற்பத்தியின் சதவீதமாக, 2022 இல் 18.6 சதவீதமாக இருந்த அரசாங்கச் செலவினம் 0.8 சதவீத புள்ளிகளால் 19.4 சதவீதமாக அதிகரித்தது இதற்கான காரணம் 2022 இல் மொத்த உள்நாட்டு உற்பத்தியில் மீண்டெழும் செலவினம் 14.6 சதவீதத்திலிருந்து 2023 ஆம் ஆண்டில் 17.0 சதவீதமாக அதிகரித்ததாகும். இது பிரதிபலிப்பதாவது மொத்த உள்நாட்டு உற்பத்தியின் சதவீதமாக வட்டி கொடுப்பனவானது 2022 இல் 6.5 சதவீதத்திலிருந்து 2023 இல் 8.9 சதவீதமாக அதிகரித்த காரணத்திலாகும். 2022 இல் 4.0 சதவீதமாக இருந்து 2023 இல் 3.4 சதவீதமாக சம்பளங்களுக்கான செலவினங்களின் வீழ்ச்சியுடன். 2022 மற்றும் 2023 ஆகிய இரண்டாண்டிலும் வட்டி அல்லாத மீண்டெழும் செலவுகள் 8.1 சதவீதமாக மாற்றமில்லாமல் இருந்தன. மானியங்கள் மற்றும் மாற்றல்களுக்கான செலவு 2022 இல் 3.4 சதவீதத்திலிருந்து 2023 இல் 3.6 சதவீதமாக அதிகரித்தது. மேலும் 0.8 சதவீதமாக இருந்த பொருட்கள் மற்றும் சேவைகளுக்கான செலவு 2023 இல் 1.1 சதவீதமாக அதிகரித்தது. 2022 இல் 4.0 சதவீதமாக இருந்த மூலதன செலவினம் மற்றும் நிகரக் கடன் 2023 இல் 2.4 சதவீதத்திற்கும், மேலும் 2022 இல் நிகரக்கடன் 1 சதவீதத்திலிருந்து மறை 0.9 சதவீதத்திற்கும் வீழ்ச்சியடைந்ததுடன் 2022 இல் 3.0 சதவீதமாக இருந்த மூலதனச் செலவினம் 2023 இல் 3.3 சதவீதமாக அதிகரித்தது.

5.3 2023 ஆம் ஆண்டுக்கான ஒதுக்கீட்டுச் சட்டம்

2023 ஆம் ஆண்டிற்கான ஒதுக்கீட்டுச் சட்டமூலம் 2022 ஆம் ஆண்டு ஒக்டோபர் 18 ஆம் திகதி பாராளுமன்றத்தில் சமர்ப்பிக்கப்பட்டு 2022 ஆம் ஆண்டு டிசம்பர் மாதம் 08 ஆம் திகதி அங்கீகரிக்கப்பட்டது. இந்தச் சட்டமூலம் பின்னர் 2022 ஆம் ஆண்டின் 43 ஆம் இலக்க ஒதுக்கீட்டுச் சட்டமாக நிறைவேற்றப்பட்டது.

ஒதுக்கீட்டுச் சட்டத்தின்படி, அரசின் மொத்தச் செலவினம் ரூபா 7,886 பில்லியனாகும் என மதிப்பிடப்பட்டது. இதில் ரூபா 2,445 பில்லியன் மீண்டெழும் செலவினங்களுக்காகவும், ரூபா 1,220 பில்லியன் மூலதனச் செலவினங்களுக்காகவம், ரூபா 3,665 பில்லியன் கடன் சேவைகளுக்காகவும் (வட்டி செலுத்துதல் மற்றும் கடன்தொகை) மற்றும் ரூபா 6 பில்லியன் முற்பணக்கணக்கு நடவடிக்கைகளுக்காகவும் மதிப்பிடப்பட்து. அந்த நிதி ஏற்பாடுகள் 182 செலவினத் தலைப்புகளுக்கிடையில் ஒதுக்கப்பட்டன. 2022 ஆம் ஆண்டின் 43 ஆம் இலக்க ஒதுக்கீட்டுச் சட்டத்தில் சேர்க்கப்பட்டுள்ள மூன்று அட்டவணைகளின் சுருக்கம் அட்டவணை 5.1 இல் விவரிக்கப்பட்டுள்ளது. சட்டத்தின் பிரிவு 2(1) (ஆ) இன் படி, 2022 இல் ரூபா 3,200 பில்லியனுடன் ஒப்பிடுகையில் 2023 ஆம் ஆண்டிற்கான அரசாங்க கடன் வரம்பு ரூபா 4,429 பில்லியனாகும்.

5.4 குறைநிரப்பு மதிப்பீடுகள்

விரிவாக்கப்பட்ட நிதி வசதியின் கீழ் சர்வதேச நாணய நிதியத்துடனான அரசாங்கத்தின் ஒப்பந்தத்தின்படி, இலங்கை மின்சார சபை மற்றும் ஸ்ரீலங்கன் ஏர்லைன்ஸ் ஆகியவற்றின் ஐந்தொகைகளினை மறுசீரமைப்பதற்கு வசதியாக ரூபா 231.5 பில்லியன் குறைநிரப்பு ஒதுக்கீடு 2023.11.09 அன்று பாராளுமன்றத்தால் அங்கீகரிக்கப்பட்டது.

2023.11.15 அன்று மருத்துவப் பொருட்களுக்குத் தேவையான ஏற்பாடுகளை நிறைவேற்றவும் மற்றும் பிற அத்தியாவசிய கடமைகளை நிவர்த்தி செய்யவும் ரூபா 20 பில்லியன் குறைநிரப்பு ஒதுக்கீடு பாராளுமன்றத்தால் அங்கீகரிக்கப்பட்டது. எவ்வாறாயினும், சுகாதார அமைச்சின் கீழ் உள்ள ஒதுக்கீடுகளின் சமமான தொகை ஒரே நேரத்தில் முடக்கப்பட்டதால், இந்த கூடுதல் ஒதுக்கீட்டிற்குப் பிறகு மொத்த செலவின மதிப்பீடு பாதிக்கப்படாமல் இருந்தது.

இலங்கை இராணுவத்திற்கான உணவு மற்றும் சீருடைகளுக்கு மேலதிக ஒதுக்கீட்டை வழங்குவதற்காக, மற்றுமொரு குறைநிரப்பு மதிப்பீடு ரூபா 16.5 பில்லியன் 2023.12.11 அன்று பாராளுமன்றத்தில் அங்கீகரிக்கப்பட்டது. மொத்த செலவின மதிப்பீட்டில் எந்த பாதிப்பும் இல்லை என்பதை உறுதி செய்வதற்காக சமமான அளவு ஒதுக்கீடுகளும் முடக்கப்பட்டன.

மேலதிக ஒதுக்கீடுகளாக சிறப்பு சட்ட உத்தரவுபத்திரங்கள்

மேலதிக ஒதுக்கீடுகளாக சிறப்பு சட்ட உத்தரவுபத்திரங்கள் அரசியலமைப்பின் மூலம் நிதி அமைச்சருக்கு வழங்கப்பட்டுள்ள அதிகாரங்களின் அடிப்படையில், அட்டவணை 5.2 இல் அட்டவணைப்படுத்தப்பட்டுள்ளபடி, 2022 இன் இல. 43ஆம் ஒதுக்கீட்டுச் சட்டத்தின் அட்டவணை 2 இல், சிறப்புச் சட்ட சேவைகளாக அங்கீகரிக்கப்பட்ட அரசின் மேலதிக நிதித் தேவைகளை அடைந்து கொள்வதற்காக ஒருங்கிணைந்த நிதியிலிருந்து பணத்தை திரும்பப் பெறுவதற்கு இரண்டு (02) சிறப்பு சட்ட உத்தரவுபத்திரங்கள் வழங்கப்பட்டன.

5.5 2023 ஆண்டுக்கான திருத்தப்பட்ட வரவு செலவுத்திட்டம்

பாராளுமன்றத்தால் அங்கீகரிக்கப்பட்ட வரவு செலவுத் திட்ட ஒதுக்கீடுகள் நிதி, பொருளாதார உறுதிப்பாடு மற்றும் தேசிய கொள்கைகள் அமைச்சரால் இரண்டு சிறப்பு சட்ட உத்தரவுபத்திரங்கள் மற்றும் சிறப்பு உத்தரவுபத்திரங்கள் வெளியிடப்பட்டதன் மூலம் திருத்தப்பட்டன. எனவே, மேலே குறிப்பிடப்பட்ட இரண்டு சிறப்புச் சட்ட உத்தரவுபத்திரங்களினை கருத்திற் கொண்டு வரவு செலவுத் திட்டத்தைத் திருத்திய பிறகு அட்டவணை 5.3 ஆனது, 2023 இல் உள்ள மொத்த வரவு செலவுத் திட்ட ஒதுக்கீடுகளைக் குறிக்கிறது.

அட்டவணை 5.1 | 2023 ஆம் ஆண்டுக்கான ஒதுக்கீட்டுச் சட்டத்தின் அட்டவணைகள்

ரூபா. பில்லியன்

அட்டவணை	விபரம்	2022 ஆம் ஆண்டின் 43 ஆம் இலக்கச் சட்டம்
முதலாம் அட்டவணை	நிகழ்ச்சித்திட்ட அடிப்படையில் அரசாங்கத்தின் பொதுச் சேவைகளுக்கான செலவினங்கள்	3,658
இரண்டாம் அட்டவணை	சட்டத்தால் அதிகாரமளிக்கப்பட்ட அரசாங்கத்தின் செலவினங்கள் திரட்டு நிதியத்திலிருந்து செலவிடப்பட வேண்டும்.	4,222
மூன்றாம் அட்டவணை	முற்பணக் கணக்குச் செயற்பாடுகளுடன் தொடர்புடைய செலவினங்கள்	6
மொத்த அரசாங்க செலவினங்கள்		**7,886**

மூலம் : தேசிய வரவு செலவுத்திட்டத் திணைக்களம்

அட்டவணை 5.2 | 2023 ஆம் ஆண்டில் வழங்கப்பட்ட விசேட சட்ட ஆணைப்பத்திரங்கள்

அதிகார இல.	தலைப்பு இல.	செலவினம்	நோக்கம் /குறிக்கோள்	தொகை (ரூபா)
1	249	திறைசேரிச் செயற்பாடுகள் திணைக்களம்	கடன் மறுசீரமைப்பு செயல்முறையை எளிதாக்குவதற்கு தேவையான தொழில்நுட்பத்தை சரிசெய்தல் கணக்கீட்டை சரிசெய்தல்	9,000,000,000,000
2	249	திறைசேரிச் செயற்பாடுகள் திணைக்களம்	திறைசேரி உண்டியல்கள் மற்றும் திறைசேரி முறிகள் மீதான தள்ளுபடிகளைக் கணக்கிடுதல்	565,000,000,000

மூலம் : தேசிய வரவு செலவுத்திட்டத் திணைக்களம்

அட்டவணை 5.3 | 2023 க்கு பொருந்தக்கூடிய மொத்த வரவு செலவுத்திட்ட ஒதுக்கீடுகள்

அதிகார மூலம்	மீண்டெழும்	மூலதனம்/படுகடன் தீர்த்தல்	மொத்தம்
1ஆம் அட்டவணை, 2022ஆம் ஆண்டின் 43 ஆம் இலக்க ஒதுக்கீட்டு சட்டம்	2,432,000,000,000	1,225,265,638,000	3,657,265,638,000
2ஆம் அட்டவணை, 2022ஆம் ஆண்டின் 43 ஆம் இலக்க ஒதுக்கீட்டு சட்டம்	2,202,263,362,000	2,019,970,000,000	4,222,233,362,000
3ஆம் அட்டவணை, 2022ஆம் ஆண்டின் 43 ஆம் இலக்க ஒதுக்கீட்டு சட்டம்			6,000,000,000
பாராளுமன்றத்தால் அங்கீகரிக்கப்பட்ட குறைநிரப்பு மதிப்பீடுகள்	36,500,000,000	231,500,000,000	268,000,000,000
குறைநிரப்பு ஒதுக்கீடுகளை வழங்குவதற்காக முடக்கப்பட்ட ஒதுக்கீடு	(25,500,000,000)	(11,000,000,000)	(36,500,000,000)
நிதி அமைச்சரால் வழங்கப்பட்ட சிறப்பு சட்ட கட்டளைகள்	565,000,000,000	9,000,000,000,000	9,565,000,000,000
நிதி ஒழுங்குமுறை பரிவர்த்தனைகள் மீண்டெழுமிலிருந்து மூலதனம்	(9,446,332,042)		
மொத்த திருத்தப்பட்ட வரவு செலவுத்திட்டம்	**5,200,817,029,958**	**12,475,181,970,042**	**17,681,999,000,000**

5.6 முற்பணக் கணக்கு செயல்பாடுகள்

முற்பணக் கணக்கு செயல்பாடுகள் என்பது அரசாங்க அமைச்சுக்கள் மற்றும் திணைக்களங்களால் நடத்தப்படும் வணிக இயல்புடைய செயல்பாடுகள் ஆகும். அரச ஊழியர்களுக்கு முற்பணம் மற்றும் கடன் வழங்குவதே இதன் முக்கிய செயல்பாடாகும். 2023 ஆம் ஆண்டின் முற்பணக்கணக்கு நடவடிக்கைகளில் மதிப்பிடப்பட்ட அதிகபட்ச செலவு உச்சவரம்பு ரூபா 61.64 பில்லியனில் ஏற்பட்ட உண்மையான செலவினம் ரூபா. 40.74 பில்லியன் ஆகும். அதன்படி, 2022 ஆம் ஆண்டின் 43 ஆம் இலக்க ஒதுக்கீட்டுச் சட்டத்தின் அங்கீகரிக்கப்பட்ட மொத்த செலவின வரம்புகளுக்குள் முற்பணக்கணக்கு செயல்பாடுகள் நன்றாக இருந்தன. இருப்பினும், 2023 ஆம் ஆண்டில் குறைந்தபட்ச வரவு வரம்பை அடைய முடியவில்லை. மதிப்பிடப்பட்ட குறைந்தபட்ச வரவுகள் ரூபா 55.64 பில்லியனாக இருந்ததோடு. உண்மையான மொத்த வரவுகள் ரூபா 39.81 பில்லியன் மட்டுமே. 2022 ஆம் ஆண்டுடன் ஒப்பிடுகையில், 2023 ஆம் ஆண்டில் முற்பணக்கணக்கு நடவடிக்கைகளின் செயல்திறனில் 14 சதவீத வீழ்ச்சி பதிவாகியுள்ளது. 2023 இறுதிவரை அமுலில் இருந்த தேசிய வரவு செலவுத் திட்ட சுற்றறிக்கை 03/2022 மூலம் பதவிநிலை அதிகாரிகளுக்கான கடன் வசதிகள் இடைநிறுத்தப்பட்டதன் காரணமாக இந்த வீழ்ச்சி ஏற்பட்டது. 2023 இல் மேலும், வரவு செலவுத் திட்ட மதிப்பீடுகளைத் தயாரிக்கும் நேரத்தில் நிகழ்ந்த அமைச்சரவை மறுசீரமைப்பின் விளைவாக, ஒவ்வொரு செலவினத் தலைப்பின் கீழும் சரியான பதவியணியாளர்களைக் கண்டறிவதில் உள்ள சிரமம் முற்பணக்கணக்கு செயல்பாடுகளின் செயல்திறனையும் எதிர்மறையாகப் பாதித்தது.

5.7 பொதுச் செலவின முகாமை

5.7.1 நிதி பரிமாற்றம்

2022 ஆம் ஆண்டின் 43 ஆம் இலக்க ஒதுக்கீட்டுச் சட்டத்தின் பிரிவு 5, நிதித்துறையில் குறிப்பிடப்பட்டுள்ள வைர்மென்ட் நடைமுறையின் கீழ் குறித்துரைத்த நிதிப் பிரமாணம் இல. 66 முதல் 69 வரை (நி.பி 66 முதல் நி.பி 69 வரை) அசல் பொருள் குறியீட்டிலிருந்து ஒதுக்கீடு தேவைப்படும் மற்றொரு பொருள் குறியீட்டிற்கு, பாராளுமன்றத்தால் அங்கீகரிக்கப்பட்ட செலவின

வரம்புக்குள் பயன்படுத்தப்படாத ஒவ்வொரு செலவினத் தலைப்புக்கும் வழங்கப்பட்ட நிதி ஏற்பாடுகளை மறு ஒதுக்கீடு செய்வதற்கு அல்லது மாற்றுவதற்கு ஒப்புதல் வழங்க திறைசேரிச் செயலாளர், திறைசேரியின் பிரதி செயலாளர், தேசிய வரவு செலவுத்திட்ட திணைக்களத்தின் பணிப்பாளர் நாயகம் ஆகியோருக்கு அதிகாரம் அளித்துள்ளது. 2023 ஆம் ஆண்டில், தேசிய வரவு செலவுத்திட்ட திணைக்களம் நி.பி 66 மற்றும் 69 பரிமாற்ற விண்ணப்பங்களுக்காக ரூபா 134.1 பில்லியன் தொகைக்கு 1383 அனுமதி வழங்கியுள்ளது.

5.7.2 குறைநிரப்பு ஆதரவு சேவைகள் மற்றும் எதிர்பாரா பொறுப்புகள் கருதிட்டத்தின் கீழ் ஒதுக்கீடுகளை மறு ஒதுக்கீடு செய்தல்

செலவினத் தலைப்பு 240 - தேசிய வரவு செலவுத் திணைக்களத்தின் கீழ் "குறைநிரப்பு ஆதரவு சேவைகள் மற்றும் எதிர்பாரா பொறுப்புகள்" கருத்திட்டம், 2023 இல் செலவின நிறுவனங்களின் திடீர், எதிர்பாராத அல்லது அவசர மேலதிக நிதித் தேவைகளுக்கு வசதியளிப்பதனை தொடர்கிறது. அதன்படி, அச்சிடப்பட்ட 2023 ஆம் ஆண்டு வரவு செலவு திட்ட மதிப்பீடுகளில் குறிப்பிடப்பட்டுள்ள வழிகாட்டுதல்களின்படி 2023 ஆம் ஆண்டிற்கான கூடுதல் ஒதுக்கீடுகளாக ரூபா 301.6 பில்லியன் ஏனைய செலவின நிறுவனங்களுக்கு மறு ஒதுக்கீடு செய்யப்பட்டது (பரிமாற்றம் செய்யப்பட்டது). அத்தகைய ஒதுக்கீட்டின் சுருக்கம் அட்டவணை 5.4 இல் விவரிக்கப்பட்டுள்ளது. 2003 ஆம் ஆண்டின் 03 ஆம் இலக்க நிதி முகாமைத்துவ (பொறுப்பு) சட்டத்தின்படி, இந்த கூடுதல் ஒதுக்கீடுகள் தொடர்பான அறிக்கைகள் 2022 ஆம் ஆண்டின் 43 ஆம் இலக்க ஒதுக்கீட்டுச் சட்டத்தின் 6 ஆம் பிரிவின்படி பாராளுமன்றத்தில் சமர்ப்பிக்கப்பட்டன. மேலும், அத்தகைய அனைத்து விவரங்களும் 2003 ஆம் ஆண்டின் 03 ஆம் இலக்க நிதி முகாமைத்துவ (பொறுப்பு) சட்டத்தின்படி மாற்றல்கள் இறுதி வரவு செலவுத் திட்ட நிலைமை அறிக்கையில் (ஆண்டு அறிக்கை) இணைக்கப்பட்டுள்ளன.

அட்டவணை 5.4 | மேலதிக ஒதுக்கீடுகளின் அமைச்சு மட்டத்திலான சுருக்கம் 2023.01.01 முதல் 2023.12.31 வரை

ரூபா.

தலைப்பு இல.	அமைச்சு/ திணைக்களம்/ செலவீட்டு அலகு	நோக்கம்	மீண்டெழும்	மூலதன
1	ஜனாதிபதியின் அலுவலகம்	உலக உணவுத் திட்டத்தின் (2023-2027) நாட்டு மூலோபாயத் திட்டத்தின் செயல்பாடுகளை 2023 ஆம் ஆண்டு முதல் ஜனாதிபதி செயலகத்தின் ஊடாக நிறைவேற்றும் முடிவின்படி தேசிய திட்டமிடல் திணைக்களத்தின் கீழ் உள்ள ஏற்பாடுகளை ஜனாதிபதி செயலகத்திற்கு மாற்றுதல். உலக உணவுத் திட்டத்தின் கீழ் பெறப்பட்ட மானியம், அத்தியாவசிய மறுநிகழ்வு செலவினங்களைச் செய்வதற்கு.	696,300,000	3,875,700,000
2	பிரதம மந்திரியின் அலுவலகம்	நிலுவையில் உள்ள பில்களைத் தீர்ப்பதற்கு, பள்ளி மாணவர்களின் நலனுக்காக சீன மக்கள் குடியரசில் இருந்து பெறப்பட்ட நன்கொடைகளைக் கணக்கிடுதல்.	-	125,500,000
8	தேசிய பொலிஸ் ஆணைக்குழு	மறுசீரமைப்பு மற்றும் வாகனங்களை மேம்படுத்துவதற்கான ஏற்பாடுகளின் பற்றாக்குறையை பூர்த்தி செய்ய அரசியலமைப்பின் 21வது திருத்தத்தின் மூலம் பொலிஸ் அதிகாரிகளின் நியமனம், இடமாற்றம், பதவி உயர்வு மற்றும் ஒழுக்காற்று நடவடிக்கைகள் ஆகியவற்றை ஆணைக்குழுவிற்கு வழங்குவதன் விளைவாக தேசிய பொலிஸ் ஆணைக்குழுவின் அதிகரித்த கடமைகள் மற்றும் பொறுப்புகள் தொடர்பான விதிகளின் பற்றாக்குறையை பூர்த்தி செய்தல்.	-	5,050,000
10	இலஞ்சம் அல்லது ஊழல் குற்றச்சாட்டுகளை விசாரிப்பதற்கான ஆணைக்குழு	ஐரோப்பா-இலங்கை நீதி சீர்திருத்தத் திட்டத்திற்காக ஐக்கிய நாடுகளின் அபிவிருத்தித் திட்டத்தினால் வழங்கப்பட்ட மானிய நிதியைப் பயன்படுத்தவும் கணக்கீடு செய்யவும்.	-	61,783,720
13	இலங்கை மனித உரிமைகள் ஆணைக்குழு	ஐரோப்பா-இலங்கை நீதி சீர்திருத்த திட்டத்திற்கான ஐக்கிய நாடுகளின் அபிவிருத்தி திட்டத்தில் இருந்து பெறப்பட்ட மானிய நிதியை பயன்படுத்தவும் கணக்கீடு செய்யவும், ஐரோப்பிய ஒன்றிய-இலங்கை நீதி சீர்திருத்த திட்டத்திற்காக ஐக்கிய நாடுகளின் சர்வதேச சிறுவர் அவசர நிதியத்திலிருந்து பெறப்பட்ட மானிய நிதியை பயன்படுத்தவும் கணக்கீடு செய்தல்.	-	17,686,749
19	பாராளுமன்ற எதிர்க்கட்சித் தலைவர் அலுவலகம்	2023.01.31 ஆந் திகதிய CP No.22/2118/602/020 ஆம் இலக்க அமைச்சரவைத் தீர்மானத்தின்படி பாராளுமன்றத்தின் இரண்டு பிரதி எதிர்கட்சிக் கொறடாக்களின் புதிய நியமனத்தின் மூலம் எழும் செலவினங்கள் தொடர்பான பற்றாக்குறையை நிவர்த்தி செய்வதற்கு.	22,500,000	-
21	தேசிய கணக்காய்வு அலுவலகம்	புதிதாக ஸ்தாபிக்கப்பட்ட கணக்காய்வு சேவை ஆணைக்குழுவின் செலவினங்களைச் சந்திப்பதற்கு, தேசிய கணக்காய்வு அலுவலகத்தின் கணினி வலையமைப்பிற்கான மைய சுவிட்ச் வாங்குவதற்கு, மானிய வசதியின் கீழ் செயல்படுத்தப்படும் "உலக வங்கி இலங்கை பொது நிதி முகாமைத்துவத் திட்டத்திற்கு" ஏற்பாடுகளை வழங்குவதற்கு.	48,700,000	31,100,000

அட்டவணை 5.4 | மேலதிக ஒதுக்கீடுகளின் அமைச்சு மட்டத்திலான சுருக்கம் 2023.01.01 முதல் 2023.12.31 வரை தொடர்ச்சி...

ரூபா..

தலைப்பு இல.	அமைச்சு/ திணைக்களம்/ செலவீட்டு அலகு	நோக்கம்	மீண்டெழும்	மூலதன
25	எல்லை நிர்ணய ஆணைக்குழு	2022.12.05 ஆந் திகதிய 22/1869/605/03 ஆம் இலக்க அமைச்சரவை தீர்மானத்தின் படி, அலவன்ஸ்கள், இதர செலவுகள் மற்றும் எல்லை நிர்ணயக் குழுக்களின் ஆவணங்களைப் பாதுகாத்தல் தொடர்பான செலவினங்களைச் சமாளிப்பதற்கான ஏற்பாடுகளைச் செய்தல். 03.04.2023 தேதியிட்ட அமைச்சரவை முடிவு எண் 23/0478/605/025 இன் படி, அவசர வாகனப் பழுதுபார்ப்புச் செலவுகளைச் சந்திப்பதற்காக உள்ளூராட்சி அமைப்புகளின் வார்டுகளின் எல்லை நிர்ணயக் குழுவின் செலவுகள்.	9,141,060	500,000
101	புத்தசாசன, சமய மற்றும் பண்பாட்டலுவல்கள் அமைச்சு	அமரதேவ அசபுவாவின் நிர்மாணப் பணிகளுக்கான செலவினங்களைச் சந்திப்பதற்காக, யு.எஸ்.ஏ.எ/ப்-ன் கீழ் கொடவாயா மரக் கப்பலின் அம்பலமான தொல்பொருட்களை அறிவியல் ஆவணப்படுத்துதல் மற்றும் பாதுகாப்பதற்கான திட்டச் செலவுகள், "சூழல் படிக்கட்டுப் பாதுகாப்பு" யுனெஸ்கோவால் திட்டமிடப்பட்டது. "ஸ்ரீ தலதா மாளிகை கலாசார பாரம்பரிய திட்டத்தின்" கீழ் "பல்லேகலையில் கண்டிய நடன பீடத்தின்" நிர்மாணங்களைக் கணக்கிடுங்கள்.	-	54,672,023
102	நிதி, பொருளாதார உறுதிப்பாட்டு மற்றும் தேசிய கொள்கைகள் அமைச்சு.	இலங்கை கணக்கியல் மற்றும் தணிக்கை தரநிலை கண்காணிப்பு சபையின் (SLAASMB) தற்போதைய முகாமைத்துவ தகவல் முறைமை திட்டத்திற்கு தவணை செலுத்துவதற்கு, புதிதாக நிறுவப்பட்ட தேசிய பொது தனியார் கூட்டாண்மை முகமையின் (NAPPP) யூனிட்டின் செயல்பாட்டு செலவினங்களைச் சந்திக்க, 08.05.2023 தேதியிட்ட அமைச்சரவை முடிவுகள் இல 23/0855/601/032 மற்றும் தேதியிட்ட அமைச்சரவை முடிவுகள் எண் 23/0856/601/033 ஆகியவற்றின் படி Surbana Jurong (Pvt) Limited க்கு செலுத்த வேண்டிய ஆலோசனைக் கட்டணங்களைச் சந்திக்க. விரிவாக்கப்பட்ட நிதி வசதி மற்றும் இலங்கையில் அதன் தற்போதைய சாதனை பற்றிய பொது விழிப்புணர்வு பிரச்சாரத்தை எளிதாக்குவதற்கு, 31.07.2023 தேதியிட்ட அமைச்சரவை முடிவு இல 23/1417/601/047 இன்படி, "அஸ்வெசுமா சமூக நலப் பயன் திட்டத்தின்" பயனாளிகளுக்கு ஜூலை மாதத்திற்கான பணம் செலுத்த, அமைச்சரவைத் தீர்மானத்தின்படி ஆலோசனைச் சேவைகளைப் பெறுவதற்கு எண். 23/1555/604/150 தேதி 28.08.2023, 13.03.2023 தேதியிட்ட அமைச்சரவை முடிவு எண். 23/0431/604/046, நலன்புரி நன்மைகள் சபையின் செலவினங்களைச் சந்திப்பதற்காக, பங்கீடு தொடர்பான வட்டியை வெளிப்படுத்தும் (EOI) விளம்பரத்திற்கான செலவைச் செய்ய, 17.04.2023 தேதியிட்ட கேபினட் முடிவு எண்: CM/23/0730/604/073 இன் படி, "அஸ்வெசுமா சமூக நலப் பயன் திட்டத்தின்" பயனாளிகளுக்கான கொடுப்பனவுகள் / நிலுவைத் தொகைகளை பூர்த்தி செய்ய, 05.09.2022 தேதியிட்ட அமைச்சரவை முடிவு எண் .22/1345/604/026 இன் படி நிறுவப்பட்ட SOE மறுசீரமைப்பு பிரிவின் செயல்பாட்டிற்கான ஒதுக்கீட்டின் பற்றாக்குறையை பூர்த்தி செய்ய, வரி மேல்முறையீட்டு ஆணைக்குழு அலுவலக கட்டிடம் தொடர்பான வாடகை ஒப்பந்தத்தை புதுப்பித்ததன் காரணமாக நிலுவையில் உள்ள கட்டணத்தை பூர்த்தி செய்ய.	55,875,924,487	45,958,200
103	பாதுகாப்பு அமைச்சு	STRIDE திட்டத்தின் கீழ் உள்ளூர் அதிகாரிகளுக்கான உள்ளூர் பேரிடர் அபாயக் குறைப்புத் திட்டங்களைத் தயாரிப்பதற்காக UNDP இலிருந்து பெறப்பட்ட மானியத்தைப் பயன்படுத்தவும் மற்றும் கணக்கிடவும். பேரிடர் மேலாண்மை மையத்தால் STRIDE திட்டத்தின் கீழ் UNDP யிலிருந்து பெறப்பட்ட மானியத்தைப் பயன்படுத்தவும், பிற கொடுப்பனவுகளில் வழங்குவதில் உள்ள பற்றாக்குறையை ஈடுசெய்யவும், "தணிக்கும் நடவடிக்கைகளின் மூலம் நிலச்சரிவு பாதிப்பைக் குறைப்பதற்கான" ஏற்பாடுகளின் குறுகிய வீழ்ச்சியைச் சந்திக்கவும்.	37,000,000	160,400,000
110	நீதி, சிறைச்சாலைகள் மற்றும் அரசியலமைப்பு மறுசீரமைப்பு அமைச்சு	ஈஸ்டர் தாக்குதலில் பாதிக்கப்பட்டவர்களுக்கு இழப்பீடு வழங்க, எக்ஸ்-பிரஸ் பெர்ல் கடல்சார் பேரழிவுக்காக வழங்கப்பட்ட சட்ட சேவைகளுக்கான தொழில்முறை கட்டணத்தை செலாவணி மதிப்பு தேய்மானத்தை கருத்தில் கொண்டு, "இலங்கையில் சமூக ஒற்றுமை மற்றும் அமைதியை வலுப்படுத்துதல்" என்ற திட்டத்தை தொடங்குவதற்கான ஏற்பாடுகளை செய்தல்.	75,300,000	15,859,128

அட்டவணை 5.4 | மேலதிக ஒதுக்கீடுகளின் அமைச்சு மட்டத்திலான சுருக்கம் 2023.01.01 முதல் 2023.12.31 வரை தொடர்ச்சி...

ரூபா.

தலைப்பு இல.	அமைச்சு/ திணைக்களம்/ செலவீட்டு அலகு	நோக்கம்	மீண்டெழும்	மூலதன
111		1990 சுவசெரிய அறக்கட்டளைக்கு "அடாப்ட் அன் ஆம்புலங்க் திட்டத்தின்" கீழ் தனியார் துறை நிறுவனங்கள் வழங்கிய நன்கொடைகளைப் பயன்படுத்தவும் கணக்கு செய்யவும், சார்க் நிதியத்தின் மூலம் கண்டி தேசிய வைத்தியசாலையில் கோவிட் 19க்கான தனிமைப்படுத்தப்பட்ட கட்டிடத்தை நிறுவுவதற்கான செலுத்தப்படாத பில்களை தீர்க்க, உலக உணவு திட்டத்தின் செயல்பாடுகளைச் செயல்படுத்த, "இருபது அரசு மருத்துவமனைகளுக்கான படக் காப்பகம் மற்றும் தகவல் தொடர்பு அமைப்பு / கதிரியக்க தகவல் அமைப்பு" திட்டத்திற்கான ஒதுக்கீடுகளின் பற்றாக்குறையைப் பூர்த்தி செய்ய, அரசு மருத்துவமனைகளில் எம்ஆர்ஐ ஸ்கேனர்கள், சிடி ஸ்கேனர்கள், கார்டியாக் ஆஞ்சியோகிராபி இயந்திரங்கள் போன்றவற்றுக்கான 556 சேவை மற்றும் பராமரிப்பு ஒப்பந்தங்கள் தொடர்பான செலவுகளைச் சந்திக்க, அரசு மருத்துவமனைகளில் தடையின்றி மருந்துகள், ஆய்வகப் பொருட்கள் மற்றும் அறுவை சிகிச்சைப் பொருட்கள் வழங்கப்பட வேண்டும் என்ற தேவையைப் பூர்த்தி செய்ய, தேர்ந்தெடுக்கப்பட்ட மருத்துவமனைகளின் சுகாதார வசதிகளை மேம்படுத்துவது தொடர்பாக பணம் செலுத்துவதற்கான ஏற்பாடுகளின் பற்றாக்குறையை சமாளிக்க, மின்சாரம் மற்றும் தண்ணீர் மற்றும் இதர பராமரிப்பு செலவுகளுக்கான பற்றாக்குறையை சமாளிப்பதற்கு.	68,776,450,000	7,762,722,360
117	போக்குவரத்து, நெடுஞ்சாலைகள் அமைச்சு	மத்திய அதிவேக நெடுஞ்சாலை பிரிவு 01ன் திட்ட ஆலோசனை ஒப்பந்தத்திற்கு உள்நாட்டு வங்கிகளிடமிருந்து கடன் வழங்குவதை நிறுத்தியதன் விளைவாக எழும் நிதிப் பற்றாக்குறையைச் சமாளிக்க, வீதி அபிவிருத்தி அதிகாரசபையின் அர்ப்பணிப்புகளின் இடைவெளி நிதியுதவியை பூர்த்தி செய்ய, வீதி வலையமைப்பு மேம்பாட்டுத் திட்டத்தின் கீழ் பெல்மடுல்ல-மடம்பே வீதியின் ஒப்பந்ததாரருக்கு வழங்கப்பட்ட கொடுப்பனவுகள் தொடர்பான VAT செலுத்த, ஒருங்கிணைந்த சாலை முதலீட்டுத் திட்டத்திற்கான (ஜ-ரோடு) வெளிநாட்டுக் கடனின் எதிர்காலத் தவணைகள் கிடைக்காத காரணத்தால், சாலைகளின் முக்கியமான செயல்பாடுகளை மட்டும் முடிக்க நிதியளிக்க, மத்திய அதிவேக நெடுஞ்சாலை - பிரிவு 01 திட்டம் தொடர்பான நிலுவையில் உள்ள பில்களின் ஒரு பகுதியைத் தீர்க்க, மத்திய அதிவேக நெடுஞ்சாலை பிரிவு 02 திட்டத்துடன் தொடர்புடைய நிலுவைத் பில்களைத் தீர்ப்பதற்கு	-	- 58,283,565,645
118	விவசாய மற்றும் பெருந்தோட்ட கைத்தொழில் அமைச்சு	விவசாயிகளிடையே விநியோகிக்கப்படும் சீன மக்கள் குடியரசின் டீசல் மானியத்தின் போக்குவரத்து மற்றும் விநியோகச் செலவுகளைச் சந்திக்க, சர்வதேச முகாமைகளுக்குச் செலுத்தப்படும் சந்தா/உறுப்பினர் கட்டணத்திற்கான வருடாந்த பங்களிப்பைச் செலுத்த, காலநிலை ஸ்மார்ட் பாசன விவசாயத் திட்டத்தின் நிலுவைத் தொகைகளை செலுத்த, சந்திக்க சம்பளம், ஊதியம், பிற கொடுப்பனவுகள், வாகன பராமரிப்பு மற்றும் எரிபொருள் ஆகியவற்றிற்கான ஒதுக்கீடு தேவைகளின் பற்றாக்குறை.	211,989,160	3,905,000,000
119	மின்சக்தி மற்றும் எரிசக்தி அமைச்சு	"அரசு கட்டிடங்கள், குறைந்த வருமானம் உள்ள குடும்பங்கள் மற்றும் மத வழிபாட்டு இடங்களுக்கு மேற்கூரை சூரிய மின்சக்தி வசதியை நிறுவுதல்" என்ற திட்டத்திற்காக இந்திய அரசாங்கத்திடம் இருந்து கடனைப் பயன்படுத்தவும் கணக்கீடு செய்யவும், தனிப்பட்ட சம்பளம் மற்றும் அத்தியாவசிய வாகனங்கள் பழுதுபார்ப்புக்கான ஒதுக்கீடு பற்றாக்குறையை பூர்த்தி செய்ய, கொழும்பு கழிவு முதல் எரிசக்தி கழிவு மின் உற்பத்தி நிலையம் தொடர்பாக இலங்கை மின்சார சபை தொடர்பான இடைவெளி நிதியை மீளப் பெறுதல், காற்றாலை மற்றும் நீர் மின் உற்பத்தி திட்ட மேம்பாடு தொடர்பான அதிகாரப்பூர்வ வங்கிக் கணக்கில் ஓவர் டிரா/ப்ட் இருப்பைக் கணக்கிட, விவசாயம் மற்றும் மீன்பிடித் துறைக்கான டீசல் நன்கொடை திட்டத்திற்கான தீ காத்திருப்பு கட்டணங்கள் மற்றும் சுங்க வரிகள் நிலுவையில் உள்ள நிலுவையில் உள்ள நிலுவையில் உள்ள நிலுவையில் உள்ள நிலுவையில் உள்ள நிலுவைத் தொகையை தீர்க்க, விவசாயம் மற்றும் மீன்பிடித் துறைக்கான டீசல் நன்கொடைக்கான சுங்க வரிகளை கணக்கிடுதல்.	12,880,000	3,204,260,000
122	சுற்றுலாத் துறை மற்றும் காணி அமைச்சு	பிற கொடுப்பனவுகள், மின்சாரம் மற்றும் தண்ணீர், வாகன பராமரிப்பு மற்றும் மறுசீரமைப்பு, வாகனங்களை கையகப்படுத்துதல் தொடர்பாக நீண்ட கால நிலுவையில் உள்ள பில்களை செலுத்துதல் ஆகியவற்றில் உள்ள குறைபாடுகளை சமாளிக்க	- 8,494,000	64,200,000 -

அட்டவணை 5.4 | மேலதிக ஒதுக்கீடுகளின் அமைச்சு மட்டத்திலான சுருக்கம் 2023.01.01 முதல் 2023.12.31 வரை தொடர்ச்சி...

ரூபா.

தலைப்பு இல.	அமைச்சு/ திணைக்களம்/ செலவீட்டு அலகு	நோக்கம்	மீண்டெழும்	மூலதன
126	கல்வி அமைச்சு	இலங்கையில் உள்ள தொழில்நுட்பக் கல்லூரிகள் மற்றும் தொழில்நுட்பக் கல்லூரிகளில் கட்டுமானப் படிப்புகள் தொடர்பான திறன் மேம்பாட்டுத் திட்டங்களுக்காக கொரியா சர்வதேச ஒத்துழைப்பு முகமையின் மானியத்தைப் பயன்படுத்துவதற்கும் கணக்கிடுவதற்கும், திறன்கள் துறை மேம்பாட்டுத் திட்டத்திற்காக ஆசிய வளர்ச்சி வங்கியிடமிருந்து பெறப்பட்ட மானியத்தைப் பயன்படுத்தவும் கணக்கீடு செய்யவும், பல்கலைக்கழகங்கள் மற்றும் உயர் கல்வி நிறுவனங்களில் ஆராய்ச்சி நடவடிக்கைகளுக்காக சவுத் ஏசியா நெட்வொர்க் ∴ பார் டெவலப்மெண்ட் அண்ட் சுற்றுச்சூழல் பொருளாதாரத்தின் மானியத்தை ஒதுக்குவதற்கு ஒதுக்கீடுகளை வழங்குதல், கல்விசாரா ஊழியர்களின் பயிற்சியின் மூலம் இலங்கைப் பல்கலைக்கழகங்களில் நிர்வாகம், மேலாண்மை மற்றும் சீர்திருத்தங்களை மேம்படுத்துவதற்காக கிழக்குப் பல்கலைக்கழகத்திற்கு ஐரோப்பிய ஒன்றியம் வழங்கிய மானியத்தைப் பயன்படுத்தவும் கணக்கீடு செய்யவும். 9193 "தனியார் துறைக்கான புதுமையான அணுகுமுறைகள் மற்றும் இலங்கையில் TVET துறையில் பெண்கள் அதிகாரமளித்தல், சப்ரகமுவ பல்கலைக்கழகத்தின் மருத்துவ பீடமொன்றை ஸ்தாபிப்பதற்கான நிலுவையிலுள்ள கொடுப்பனவுகளைத் தீர்ப்பதற்காக, கொழும்பு பல்கலைக்கழகத்தின் மருத்துவ பீடத்தை 17 மாடி கட்டிடத்தை நிறுவுவதற்காக பெறப்பட்ட கடனுக்கான நிலுவைத் தவணைகளை செலுத்துதல்.	-	1,942,907,000
130	பொது நிருவாக, உள்நாட்டலுவல்கள், மாகாண சபைகள் மற்றும் உள்:ராட்சி அமைச்சு	2022 மார்ச் 31 முதல் ஜூலை 22 வரை நடந்த வன்முறையின் போது சேதமடைந்த சொத்துகளுக்கு இழப்பீடு வழங்குவதற்கான ஏற்பாடுகளை ஒதுக்கீடு செய்ய, மெகா திட்டங்கள் குழுவின் மறு-மூலோபாய மற்றும் முடுக்கம் ஆகியவற்றின் முடிவின்படி திட்டத்தைப் பாதுகாப்பதற்கான நடவடிக்கைகளை முடிக்க, கிரேட்டர் கொழும்பு நீர் மற்றும் கழிவு நீர் அமைப்பு திட்டம்-பிரிவு 3 (இலங்கை அரசாங்கம் / ஆசிய அபிவிருத்தி வங்கி) இன் செயல்பாடுகளை முடிக்க, "உள்ளூராட்சி துறை மேம்பாட்டுத் திட்டம் - புற நெகும" நடவடிக்கைகளை நிறைவு செய்வதற்கான ஏற்பாடுகளின் பற்றாக்குறையை நிவர்த்தி செய்வதற்கு.	1,014,000,000	1,405,000,000
135	பெருந்தோட்ட கைத்தொழில் அமைச்சு	கந்தளே சுகர் கம்பனிக்கு சம்பளம் வழங்குதல் மற்றும் இதர செலவினங்களைச் செய்தல், தேயிலை மீள் நடவுக்கான அரசாங்க மானியங்களை பொருத்த மானியமாக வழங்குதல், பெருந்தோட்டத் துறை ஆராய்ச்சி மற்றும் அபிவிருத்திக்கான செலவினங்களைச் சந்திப்பதற்காக.	-	435,594,000
151	மீன்பிடித் துறை அமைச்சு	MV X-Press Pearl கடல் பேரழிவால் வாழ்வாதாரத்தை இழந்த மீனவர்களுக்கு இழப்பீடு வழங்க, நன்னீர் மீன் குஞ்சு பொரிக்கும் திட்டத்தில் நிலுவையில் உள்ள கொடுப்பனவுகளை தீர்க்க, மீன்பிடிக் கப்பல்களுக்கு மண்ணெண்ணெய் வழங்குவதற்காக இலங்கை பெற்றோலியக் கூட்டுத்தாபனத்திற்குச் செலுத்த வேண்டிய விநியோகம் மற்றும் போக்குவரத்துக் கட்டணங்களைத் தீர்ப்பதற்கும், நடுத் தீவுக்கு மண்ணெண்ணெய் விநியோகிப்பதற்கான போக்குவரத்துச் செலவுகளைச் செய்வதற்கும், பிராந்திய மீன்வள முகாமைத்துவ அமைப்புகளின் வருடாந்த பங்களிப்பு உறுப்பினர் கட்டணத்தை செலுத்த, கொழும்பு துறைமுகத்தின் கிழக்கு மற்றும் மேற்கு முனையங்களின் விரிவாக்கத்தினால் பாதிக்கப்பட்ட வெள்ளவீதி மற்றும் நீர்கொழும்பு சிறு மீனவர்களுக்கு 25 தெப்பங்களை வழங்குவதற்கு, உள்நாட்டு மீன் உற்பத்தியை அதிகரிக்கும் திட்டத்தின் பற்றாக்குறையை சமாளிக்க.	1,604,200,000	216,885,000
160	சுற்றாடல் அமைச்சு	"மேம்பட்ட UNCCD கண்காணிப்பு மற்றும் அறிக்கையிடலுக்கு தேசிய அளவிலான உள்ளுணர்வு மற்றும் தொழில்முறை திறன்களை நாட்டுக் கட்சிகளின் வலுப்படுத்துதல்" என்ற புதிய திட்டத்தை செயல்படுத்துவதற்கு உலகளாவிய சுற்றுச்சூழல் வசதியின் மானியத்தைப் பயன்படுத்தவும் கணக்கிடவும்.	-	10,000,000
166	நீர் வழங்கல் அமைச்சு	அம்பத்தலே நீர் வழங்கல் அமைப்பு மேம்பாடு மற்றும் ஆற்றல் சேமிப்புத் திட்டத்தைத் தொடர்வதற்கு.	-	2,106,350,000

அட்டவணை 5.4 | மேலதிக ஒதுக்கீடுகளின் அமைச்சு மட்டத்திலான சுருக்கம் 2023.01.01 முதல் 2023.12.31 வரை தொடர்ச்சி...

ரூபா.

தலைப்பு இல.	அமைச்சு/ திணைக்களம்/ செலவீட்டு அலகு	நோக்கம்	மீண்டெழும்	மூலதன
171	மகளிர், சிறுவர் அலுவல்கள், சமூக வலுவூட்டல் அமைச்சு	நன்னடத்தை மற்றும் குழந்தை பராமரிப்பு சேவைகள் திணைக்களத்தால் செயல்படுத்தப்படும் திட்டங்களின் செயல் திட்டங்களை செயல்படுத்துவதற்கு ஐக்கிய நாடுகளின் சர்வதேச குழந்தைகள் அவசர நிதியத்தின் மானியத்தைப் பயன்படுத்தவும் கணக்கீடு செய்யவும், உலக வங்கியின் நிதியுதவியுடன் கூடிய ஆரம்பகால குழந்தைப் பருவ பராமரிப்பு மற்றும் மேம்பாட்டுத் திட்டத்தை மூடுவது தொடர்பான செலவுகளை ஈடுகட்ட, 2023 ஜூலை மற்றும் ஆகஸ்ட் மாதத்திற்கான காத்திருப்புப் பட்டியலிடப்பட்ட நபர்களுக்குச் செலுத்த வேண்டிய தொகைகள் மற்றும் நிரப்புவதற்கான செலவுகள் உட்பட மாதாந்திர கொடுப்பனவுகளை செலுத்துவது தொடர்பான செலவினங்களின் பற்றாக்குறையைச் சமாளிக்க, செப்டம்பர் முதல் டிசம்பர் 2023 வரையிலான மாதங்களுக்கு முதியோர்களுக்கான கொடுப்பனவுகளை வழங்க, பாலின அடிப்படை வன்முறை தடுப்பு திட்டம் (GOSL/ UNFPA) தொடர்பான ஐக்கிய நாடுகளின் மக்கள் தொகை நிதியத்திலிருந்து (UNFPA) பெறப்பட்ட நிதியை முழுமையாக கணக்கிட	9,756,890,000	58,618,942
176	துறைமுக மற்றும் கப்பற்துறை அமைச்சு	கொழும்பு வடக்கு துறைமுக அபிவிருத்தி திட்டத்திற்கான (இலங்கை அரசாங்கம்/ ஆ.அ.வங்கி) வட்டி செலுத்துதல் மற்றும் கடனை திருப்பிச் செலுத்துதல்) சாத்தியக்கூறு ஆய்வு தொடர்பான ஆலோசனைச் சேவைகளைத் தீர்ப்பதற்கு.	119,550,000	283,860,000
187	முதலீட்டு ஊக்குவிப்பு அமைச்சு	ஏற்றுமதி மேம்பாட்டு வாரியத்தின் தேசிய கரிமக் கட்டுப்பாட்டு அலகுக்கான இணையதளத்தை உருவாக்க மானியத்தைப் பயன்படுத்த, சர்வதேச வர்த்தக தகராறு தீர்வு மையம்-கொழும்பு துறைமுக நகரத்தின் செலவினங்களை பூர்த்தி செய்ய, கொழும்பு துறைமுக நகர பொருளாதார ஆணைக்குழு வரைவு சட்டமூலத்தை மதிப்பீடு செய்வதற்கும் பரிந்துரை செய்வதற்கும் சட்ட ஆலோசனை சேவையின் செலவினங்களை பூர்த்தி செய்வதற்கு, மேல் மாகாணம், வடமேல் மாகாணம், அம்பாந்தோட்டை மற்றும் திருகோணமலை ஆகிய இடங்களில் புதிய பொருளாதார வலயங்களை நிறுவுவதற்கான வரவு செலவுத் திட்ட முன்மொழிவு எண் 6.1ஐ நடைமுறைப்படுத்துவதற்கான செலவினங்களைச் சந்திக்க, காமன்வால்த் எண்டர்பிரைஸ் மற்றும் முதலீட்டு கவுன்சிலின் உறுப்பினர் கட்டணத்தை தீர்க்க, 2023.10.01 - 2023.12.31 காலப்பகுதிக்கான வாடகை மற்றும் பாதுகாப்பு வைப்புத்தொகையை பூர்த்தி செய்வதற்கு அமைச்சு "சுஹருபாய" வில் இருந்து புதிய கட்டிடத்திற்கு மாற்றப்பட்டது.	90,800,000	314,000,000
189	பொதுமக்கள் பாதுகாப்பு அமைச்சு	தேசிய ஆபத்தான மருந்துகள் கட்டுப்பாட்டு சபைக்கு உலக சுகாதார நிறுவனம் வழங்கிய மானியத்தைப் பயன்படுத்தவும், கணக்கு செய்யவும், 2023 ஆம் ஆண்டு போதைப்பொருள் பாவனை மற்றும் சட்டவிரோத கடத்தலுக்கு எதிரான சர்வதேச தினத்திற்காக "கொழும்பு திட்டம்" வழங்கிய மானியத்தை கணக்கிட, தேசிய அபாயகரமான மருந்துக் கட்டுப்பாட்டுச் சபையின் கீழ் மாவட்டச் செயலகங்களுக்கு நியமிக்கப்பட்ட அபிவிருத்தி உத்தியோகத்தர்களுக்கு தனிப்பட்ட சம்பளம் வழங்குவதற்கு.	94,000,000	7,734,872
198	நீர்பாசனத் திணைக்களம்	பண்ணை நில ஒருங்கிணைப்பு ஆய்வு முன்னோடித் திட்டத்திற்காக ஜப்பான் அரசாங்கத்தின் மானியத்தைப் பயன்படுத்தவும் கணக்கிடவும்.	-	9,100,000
208	தேசிய அருங்காடசியகங்கள் திணைக்களம்	ஐக்கிய நாடுகளின் கல்வி, அறிவியல் மற்றும் கலாச்சார அமைப்பு (யுனெஸ்கோ) நன்கொடையாக தேசிய அருங்காட்சியக நூலகத்திற்கு ஒரு தன்னியக்க அமைப்பை நிறுவுவதற்கு, மானியத்தை கணக்கிட்டு, அமைச்சரவை ஒப்புதலின்படி கலைப்பொருட்களை வெளியிடுவதற்கு தொடர்புடைய கடமைகள் மற்றும் வரிகளை செலுத்துதல்.	-	2,798,946,790
214	பல்கலைக்கழக மானியங்கள் ஆணைக்குழு	மஹாபொல புலமைப்பரிசில்களின் கொடுப்பனவுக்கான ஏற்பாடுகளின் பற்றாக்குறையை நிவர்த்தி செய்ய, வரவு செலவுத் திட்ட முன்மொழிவு இலக்கம் 25/2023 ஐ நடைமுறைப்படுத்த் இலங்கை ஊவா வெல்லஸ்ஸ பல்கலைக்கழகத்தில் புதிய மருத்துவ பீடத்தை நிறுவுதல், ஸ்ரீ ஜயவர்தனபுர பல்கலைக்கழகத்தின் மனிதநேயம் மற்றும் சமூக அறிவியல் பீடம் மற்றும் முகாமைத்துவ மற்றும் வர்த்தக பீடத்திற்கான பல்நோக்கு கட்டிடங்களின் திட்டத்தின் நிலுவையில் உள்ள கொடுப்பனவுகளை தீர்க்க.	220,000,000	700,000,000
216	சமூக சேவைகள் திணைக்களம்	உணவுமுறைகள், சீருடைகள் மற்றும் இதர செலவுகள் தொடர்பான ஒதுக்கீடு பற்றாக்குறையை சமாளிப்பதற்கு	28,500,000	-
220	ஆயுர்வேதத் திணைக்களம்	நாவின்ன பண்டாரநாயக்க ஆயுர்வேத ஆராய்ச்சி வைத்தியசாலையின் அல்ட்ரா சவுண்ட் ஸ்கேன் இயந்திரத்தை பராமரிப்பது தொடர்பான செலவினங்களை பூர்த்தி செய்வதற்காக, உணவு முறைகள் மற்றும் சீருடைகள், மின்சாரம் மற்றும் நீர் மற்றும் இதர விநியோகங்களுக்கான பற்றாக்குறையை நிவர்த்தி செய்வதற்கு.	26,000,000	4,000,000

அட்டவணை 5.4 | மேலதிக ஒதுக்கீடுகளின் அமைச்சு மட்டத்திலான சுருக்கம் 2023.01.01 முதல் 2023.12.31 வரை தொடர்ச்சி...

ரூபா.

தலைப்பு இல.	அமைச்சு/ திணைக்களங்களம்/ செலவீட்டு அலகு	நோக்கம்	மீண்டெழும்	மூலதன
			-	
223	இலங்கை கடற்படை	இலங்கை கடற்படைக்கு அவுஸ்திரேலியா அரசாங்கத்திடம் இருந்து மானியமாக பெறப்பட்ட 4,416 மெட்ரிக் தொன் எரிபொருளின் பெறுமதியை கணக்கிட்டு, எரிபொருள் தொடர்பான நிலுவையிலுள்ள கொடுப்பனகளைத் தீர்ப்பதற்காக.	3,468,830,000	-
				-
225	பொலிஸ் திணைக்களம்	இந்திய கடன் வசதியின் கீழ் இறக்குமதி செய்யப்படும் வாகனங்களுக்குச் செலுத்தப்படும் சுங்க வரிச் செலவைக் கணக்கிட, இன்டர்போலுக்கு உறுப்பினர் கட்டணத்தைச் செலுத்துவதற்கான ஏற்பாடுகளின் பற்றாக்குறையைச் சமாளிக்க, ஆஸ்திரேலிய நிறுவனத்திடம் இருந்து மானியமாக பெறப்பட்ட வேன் தொடர்பான சுங்க வரிகளை தீர்ப்பதற்கு.	12,380,000	2,210,000,000
			-	
226	குடிவரவு மற்றும் குடியகல்வு திணைக்களம்	அத்தியாவசிய வெற்று பயண ஆவணங்கள் மற்றும் தொடர்புடைய வடிவங்களை கொள்வனவு செய்வதற்கு	-	500,000,000
			-	
230	சட்ட வரைஞர் திணைக்களம்	மின்சாரம் மற்றும் நீர்.	1,900,000	-
				-
232	சிறைச்சாலைகள் திணைக்களம்	அத்தியாவசிய மீண்டெழும் செலவினம்	1,740,000,000	-
				-
233	அரச பகுப்பாய்வாளர் திணைக்களம்	யுனிவர்சல் ஒப்பீட்டு நுண்ணோக்கி கொள்வனவு	-	27,000,000
			-	
237	தேசிய திட்டமிடல் திணைக்களம்	சந்தைக் கூட்டணி திட்டத்தின் மூலம் சுயாட்சி, எழுத்தறிவு மற்றும் கவனத்தை ஊக்குவிப்பதற்காக பெறப்பட்ட மானியத்தை கணக்கிட்டு, PALAM/A திட்டத்தின் கீழ் பெறப்பட்ட அரைக்கப்பட்ட அரிசி தொடர்பான வரிக் கூறுகளைத் தீர்ப்பதற்கு, கொவிட் -19 க்கான தற்செயல் அவசர பதில் கூறுகள் (CERCs) திட்டத்தின் நிலுவையில் உள்ள கொடுப்பனவுகளை தீர்க்க உலக வங்கியிடமிருந்து பெறப்பட்ட கடன் தொகையை கணக்கிட, அரசாங்க உர நிறுவனங்கள் மூலம் விவசாயிகளுக்கு விநியோகிக்கப்படும் உரத்தின் மதிப்பைக் கணக்கிடுவதற்கும், கொவிட்-19க்கான தற்செயல் அவசரநிலைப் பதில் கூறுகளின் (CERCs) கீழ் விவசாயிகளுக்கு விநியோகிக்கப்பட்ட வவுச்சர்களின் மதிப்பைக் கணக்கிடுவதற்கும், வெளிநாட்டுப் பயணத்திற்கான ஒதுக்கீடுகளின் பற்றாக்குறையைச் சமாளிப்பதற்கு	224,000	15,896,435,328
			-	
238	அரசிறைக் கொள்கை திணைக்களம்	வெளிநாட்டுப் பயணத்தில் உள்ள பற்றாக்குறையைச் சமாளிப்பதற்கு	2,500,000	-
			-	-
239	வெளிநாட்டு வளங்கள் திணைக்களங்கள்	மாற்று விகிதத்தின் மாற்றத்தின் காரணமாக, மறுகட்டமைப்பு மற்றும் மேம்பாட்டுக்கான சர்வதேச வங்கியின் (IBRD) பொது மூலதன அதிகரிப்பை (GCI) சரிசெய்வதற்குத் தேவைப்படும் ஒதுக்கீடுகளின் பற்றாக்குறையைச் சந்திக்க, மனித வள மேம்பாட்டு ஸ்காலர்ஷிப் திட்டத்திற்கான ஜப்பானிய மானிய உதவியின் பற்றாக்குறையை சமாளிக்க.	-	770,475,151
			-	
240	தேசிய வரவுசெலவுத்திட்ட திணைக்களம்	அரச நிறுவனங்களுக்காக 2021 ஆம் ஆண்டில் கள நடவடிக்கைகளுக்காக நிதி குத்தகை முறையின் கீழ் கொள்வனவு செய்யப்பட்ட வாகனங்களுக்கான மாதாந்த தவணைகளை செலுத்துவதற்கான ஒதுக்கீட்டின் பற்றாக்குறையை பூர்த்தி செய்வதற்கு.	39,600,000	-
				-

அட்டவணை 5.4 | மேலதிக ஒதுக்கீடுகளின் அமைச்சு மட்டத்திலான சுருக்கம் 2023.01.01 முதல் 2023.12.31 வரை தொடர்ச்சி...

ரூபா

தலைப்பு இல.	அமைச்சு/ திணைக்களம்/ செலவீட்டு அலகு	நோக்கம்	மீண்டெழும்	மூலதன
241	அரச தொழில் முயற்சிகள் திணைக்களம்	இலங்கை டெலிகொம் (பிஎல்சி) மறுசீரமைப்பிற்கு வசதியாக, இலங்கை மின்சார சபையின் பங்குகளை எரிபொருள் விலை ஸ்திரப்படுத்தல் நிதியத்திற்கு கையகப்படுத்துதல், தேசிய கடன் உத்தரவாத அறங்காவலர் நிறுவனம் லிமிடெட் நிறுவனத்தை நிறுவுவதற்கான மூலதன உட்செலுத்துதல் ஜனதா தோட்ட அபிவிருத்திச் சபை மற்றும் இலங்கை அரச தோட்டக் கூட்டுத்தாபனத்தின் பங்குப் பங்களிப்பிற்காக, கிராண்ட் ஹயாட் கொழும்பு ஹோட்டல் திட்டத்துடன் தொடர்புடைய சினோலங்கா ஹோட்டல்ஸ் அன்ட் ஸ்பா (பிரைவேட்) லிமிட்டெட்டின் மூலதன உட்செலுத்தலுக்கு, சிறிய மற்றும் நடுத்தர அளவிலான தொழில்முயற்சியாளர்களை ஆதரிப்பதற்கான கடன் உத்தரவாதங்கள் சட்டப்பூர்வ பாக்கிகளை தீர்க்க, சமபங்கு மூலதனத்தை வழங்க / அரச பொறியியல் நிறுவனம் மற்றும் தேசிய உபகரணங்கள், இயந்திர அமைப்பு ஆகியவற்றின் மறுசீரமைப்பை எளிதாக்க, ஆசிரியர் அபிவிருத்திக்கான தெற்காசிய மையத்தை ஒரு தன்னாட்சி மற்றும் சுயநிதி நிறுவனமாக நிறுவுவதற்கு சமபங்களிப்பை வழங்குதல், இலங்கை ஏற்றுமதி கடன் காப்புறுதிக் கூட்டுத்தாபனத்தின் (SLECIC) தற்போதைய பங்கு மூலதனத்தை அதிகரிப்பதற்கு, நார்த் சீ லிமிடெட் நிறுவனத்தின் செயற்பாட்டு மூலதனத் தேவையை பூர்த்தி செய்வதற்கு, இலங்கை துறைமுக அதிகாரசபையால் அரசாங்கத்திற்கு செலுத்த வேண்டிய ஈவுத்தொகைக்காக திறைசேரியிலிருந்து பெறத்தக்க மீதியை அமைக்க	-	12,033,109,875
244	வர்த்தக, முதலீட்டுக் கொள்கைகள் திணைக்களம்	அத்தியாவசியமான மீண்டெழும் செலவினங்கள் தொடர்பான ஒதுக்கீட்டின் பற்றாக்குறையை சமாளிக்க.	10,400,000	-
245	பொது நிதித் திணைக்களம்	அத்தியாவசியமான தொடர் செலவினங்கள் தொடர்பான ஒதுக்கீட்டின் பற்றாக்குறையை சமாளிக்க.	-	80,000,000
249	திறைசேரிச் செயற்பாடுகள் திணைக்களம்	அத்தியாவசியமான தொடர் செலவினங்கள் தொடர்பான ஒதுக்கீட்டின் பற்றாக்குறையை சமாளிக்க.	250,000,000	-
251	விலை மதிப்பீட்டுத் திணைக்களம்	திறன் பெருக்குதல், தளபாடங்கள், ஆலை இயந்திரங்கள் மற்றும் உபகரணங்களுக்கான ஒதுக்கீட்டின் பற்றாக்குறையை சமாளிக்க.	-	31,007,000
252	சனத்தொகை மற்றும் புள்ளிவிபரவியல் திணைக்களம்	பின்வரும் திட்டங்கள் / திட்டங்களுக்கு பெறப்பட்ட மானியங்களைக் கணக்கீடுசெய்தல்: ஆசியா மற்றும் பசிபிக் பிராந்தியத்திற்கான சர்வதேச ஒப்பீட்டுத் திட்டம், குடிநீர்த் தரத்திற்கான வீட்டுக் கணக்கெடுப்பு (UNISEF) திட்டம், கோவிட் -19 வணிக பல்ஸ் சர்வே திட்டம், மக்கள் தொகை மற்றும் வீட்டுக் கணக்கெடுப்பு (UNFPA) திட்டம், உலகளாவிய வயதுவந்த புகையிலை கணக்கெடுப்புக்காக உலக சுகாதார நிறுவனத்திடமிருந்து பெறப்பட்ட மானியத்தைப் பயன்படுத்த, 2023 ஆம் ஆண்டிற்கான UNFPA இன் வருடாந்த வேலைத் திட்டங்களைச் செயல்படுத்த, சமீபத்திய பொருளாதார நெருக்கடியால் நாட்டில் அதிகரித்து வரும் வறுமையை கணக்கெடுக்க விரைவான கணக்கெடுப்பை நடத்துதல், மின்சாரம் மற்றும் தண்ணீர் ஆகியவற்றில் பற்றாக்குறையை ஈடுகட்டுதல்	8,000,000	94,096,961
255	மாவட்ட செயலகம் கொழும்பு	நெல் கொள்முதல் மற்றும் அரிசி விநியோகம் ஆகியவற்றின் போக்குவரத்து மற்றும் பிற தொடர்புடைய செலவுகளை ஈடுகட்டுவதற்கு	16,444,000	-
256	மாவட்ட செயலகம், கம்பஹா	வத்தளை மற்றும் ஜா-எல பிரதேச செயலகங்களின் நிர்மாணப் பணிகள் தொடர்பான கொடுப்பனவுகளை செலுத்துவதற்கு, நெல் கொள்வனவு மற்றும் அரிசி விநியோகத்திற்கான போக்குவரத்து மற்றும் இதர தொடர்புடைய செலவுகளை ஈடுகட்ட, கம்பஹாவில் ஒரு நிர்வாக வளாகத்தை நிர்மாணிப்பதற்காக நிலுவையில் உள்ள கொடுப்பனவுகளைத் தீர்ப்பதற்கு.	34,653,000	389,300,000
257	மாவட்ட செயலகம், களுத்துறை	நெல் கொள்முதல் மற்றும் அரிசி விநியோகம் ஆகியவற்றின் போக்குவரத்து மற்றும் பிற தொடர்புடைய செலவுகளை ஈடுகட்ட, அத்தியாவசிய செலவினங்களுக்கான ஒதுக்கீடுகளின் பற்றாக்குறையை சமாளிப்பதற்கு.	25,210,000	-
258	மாவட்ட செயலகம், கண்டி	நெல் கொள்முதல் மற்றும் அரிசி விநியோகம் ஆகியவற்றின் போக்குவரத்து மற்றும் பிற தொடர்புடைய செலவுகளை ஈடுகட்டுவதற்கு	57,638,000	-

அட்டவணை 5.4 | மேலதிக ஒதுக்கீடுகளின் அமைச்சு மட்டத்திலான சுருக்கம் 2023.01.01 முதல் 2023.12.31 வரை தொடர்ச்சி...

ரூபா

தலைப்பு இல.	அமைச்சு/ திணைக்களங்கள்/ செலவீட்டு அலகு	நோக்கம்	மீண்டெழும்	மூலதன
259	மாவட்ட செயலகம், மாத்தளை	நெல் கொள்முதல் மற்றும் அரிசி விநியோகம் ஆகியவற்றின் போக்குவரத்து மற்றும் பிற தொடர்புடைய செலவுகளை ஈடுகட்டுவதற்கு	124,290,000	-
260	மாவட்ட செயலகம், நுவரெலிய	நெல் கொள்முதல் மற்றும் அரிசி விநியோகம் ஆகியவற்றின் போக்குவரத்து மற்றும் பிற தொடர்புடைய செலவுகளை ஈடுகட்டுவதற்கு	10,806,000	-
261	மாவட்ட செயலகம், காலி	நெல் கொள்முதல் மற்றும் அரிசி விநியோகத்திற்கான போக்குவரத்து மற்றும் பிற தொடர்புடைய செலவுகளை ஈடுகட்டுவதற்கு, மாகாண வீதிகளை அபிவிருத்தி செய்வதற்கான வேலைத்திட்டத்தின் கையிருப்பில் உள்ள சட்டதிட்டங்களைத் தீர்ப்பதற்கும், பகுதியளவு பூர்த்தி செய்யப்பட்ட காலி மாவட்ட செயலக கேட்போர் கூடம் தொடர்பில் வழங்கப்படும் பாதுகாப்புச் சேவைகள் தொடர்பான கொடுப்பனவுகளைத் தீர்ப்பதற்கும்.	13,246,000	16,900,000
262	மாவட்ட செயலகம், மாத்தறை	நெல் கொள்முதல் மற்றும் அரிசி விநியோகம் ஆகியவற்றின் போக்குவரத்து மற்றும் பிற தொடர்புடைய செலவுகளை ஈடுகட்டுவதற்கு	63,733,000	-
263	மாவட்ட செயலகம், அம்பாந் தோட்டை	நெல் கொள்முதல் மற்றும் அரிசி விநியோகம் ஆகியவற்றின் போக்குவரத்து மற்றும் பிற தொடர்புடைய செலவுகளை ஈடுகட்டுவதற்கு	1,710,000,000	-
264	மாவட்ட செயலகம்/ கச்சேரி - யாழ்ப்பாணம்	போக்குவரத்து, மின்சாரம் மற்றும் நீர் மற்றும் இதர சேவைகள் மீதான ஒதுக்கீடுகளின் பற்றாக்குறையைப் பூர்த்தி செய்ய, நெல் கொள்முதல் மற்றும் அரிசி விநியோகத்தின் போக்குவரத்து மற்றும் பிற தொடர்புடைய செலவுகளை ஈடுகட்டுவதற்கு	52,783,743	-
265	மாவட்ட செயலகம்/ கச்சேரி - மன்னார்	நெல் கொள்முதல் மற்றும் அரிசி விநியோகம் ஆகியவற்றின் போக்குவரத்து மற்றும் பிற தொடர்புடைய செலவுகளை ஈடுகட்டுவதற்கு	109,176,120	-
266	மாவட்ட செயலகம்/ கச்சேரி - வவுனியா	நெல் கொள்முதல் மற்றும் அரிசி விநியோகம் ஆகியவற்றின் போக்குவரத்து மற்றும் பிற தொடர்புடைய செலவுகளை ஈடுகட்டுவதற்கு	665,000,000	-
267	மாவட்ட செயலகம்/ கச்சேரி - முல்லைத்தீவு	நெல் கொள்முதல் மற்றும் அரிசி விநியோகம் ஆகியவற்றின் போக்குவரத்து மற்றும் பிற தொடர்புடைய செலவுகளை ஈடுகட்டுவதற்கு	419,000,000	-
268	மாவட்ட செயலகம்/ கச்சேரி - கிளிநொச்சி	நெல் கொள்முதல் மற்றும் அரிசி விநியோகம் ஆகியவற்றின் போக்குவரத்து மற்றும் பிற தொடர்புடைய செலவுகளை ஈடுகட்டுவதற்கு	140,000,000	-
269	மாவட்ட செயலகம்/ கச்சேரி - மட்டக்களப்பு	நெல் கொள்முதல் மற்றும் அரிசி விநியோகம் ஆகியவற்றின் போக்குவரத்து மற்றும் பிற தொடர்புடைய செலவுகளை ஈடுகட்டுவதற்கு	515,077,000	-
270	மாவட்ட செயலகம், அம்பாறை	நெல் கொள்முதல் மற்றும் அரிசி விநியோகம் ஆகியவற்றின் போக்குவரத்து மற்றும் பிற தொடர்புடைய செலவுகளை ஈடுகட்டுவதற்கு	3,089,000,000	-
271	மாவட்ட செயலகம்/ கச்சேரி - திருகோணமலை	நெல் கொள்முதல் மற்றும் அரிசி விநியோகம் ஆகியவற்றின் போக்குவரத்து மற்றும் பிற தொடர்புடைய செலவுகளை ஈடுகட்டுவதற்கு	498,000,000	-
272	மாவட்ட செயலகம், குருநாகல்	நெல் கொள்முதல் மற்றும் அரிசி விநியோகம் ஆகியவற்றின் போக்குவரத்து மற்றும் பிற தொடர்புடைய செலவுகளை ஈடுகட்டுவதற்கு	466,024,000	-

அட்டவணை 5.4 | மேலதிக ஒதுக்கீடுகளின் அமைச்சு மட்டத்திலான சுருக்கம் 2023.01.01 முதல் 2023.12.31 வரை தொடர்ச்சி...

ரூபா

தலைப்பு இல.	அமைச்சு/ திணைக்கள்/ செலவீட்டு அலகு	நோக்கம்	மீண்டெழும்	மூலதன
273	மாவட்ட செயலகம், புத்தளம்	நெல் கொள்முதல் மற்றும் அரிசி விநியோகம் ஆகியவற்றின் போக்குவரத்து மற்றும் பிற தொடர்புடைய செலவுகளை ஈடுகட்டுவதற்கு	204,484,000	-
274	மாவட்ட செயலகம், அநுராதபுரம்	நெல் கொள்முதல் மற்றும் அரிசி விநியோகத்தின் போக்குவரத்து மற்றும் பிற தொடர்புடைய செலவுகளை ஈடுகட்ட, மாகாண வீதி காபட் இடல் திட்டத்தின் (2011-2014) கையிலுள்ள சிட்டைகள்	1,288,988,589	98,610,000
275	மாவட்ட செயலகம், பொலனறுவை	நெல் கொள்முதல் மற்றும் அரிசி விநியோகம் ஆகியவற்றின் போக்குவரத்து மற்றும் பிற தொடர்புடைய செலவுகளை ஈடுகட்டுவதற்கு	972,000,000	-
276	மாவட்ட செயலகம், பதுளை	நெல் கொள்முதல் மற்றும் அரிசி விநியோகம் ஆகியவற்றின் போக்குவரத்து மற்றும் பிற தொடர்புடைய செலவுகளை ஈடுகட்டுவதற்கு	277,207,000	-
277	மாவட்ட செயலகம், மொனராகலை	நெல் கொள்முதல் மற்றும் அரிசி விநியோகம் ஆகியவற்றின் போக்குவரத்து மற்றும் பிற தொடர்புடைய செலவுகளை ஈடுகட்டுவதற்கு, நிலங்களை அளவீடு செய்வதற்கான போக்குவரத்து மற்றும் இதர செலவுகளைச் சந்திக்க வேண்டும்.	1,081,768,000	-
278	மாவட்ட செயலகம், இரத்தினபுரி	நெல் கொள்முதல் மற்றும் அரிசி விநியோகத்திற்கான போக்குவரத்து மற்றும் பிற தொடர்புடைய செலவுகளை ஈடுகட்ட, ஊரக வளர்ச்சித் திட்டத்தின் கீழ் செயல்படுத்தப்பட்ட திட்டங்களின் நிலுவைத் கொடுப்பனவுகளைத் தீர்த்தல்	115,663,000	6,530,000
279	மாவட்ட செயலகம், கேகாலை	நெல் கொள்முதல் மற்றும் அரிசி விநியோகம் ஆகியவற்றின் போக்குவரத்து மற்றும் பிற தொடர்புடைய செலவுகளை ஈடுகட்ட, மாகாண வீதி தரைவிரிப்புத் திட்டத்தின் (2011-2014) கையில் உள்ள பில்கள்.	8,222,000	8,321,000
285	விவசாய திணைக்களம்	சிறிய அளவிலான விவசாய ஆராய்ச்சி திட்டத்தின் கீழ் செயல்படுத்தப்பட்ட நடவடிக்கைகளின் சிட்டைகளைச் செலுத்துவதற்கு.	-	10,000,000
286	காணி ஆணையாளர் நாயகம் திணைக்களம்	போக்குவரத்து மற்றும் எரிபொருள் கொடுப்பனவுகள் தொடர்பான ஒதுக்கீடுகளின் பற்றாக்குறையை பூர்த்தி செய்வதற்கு.	1,800,000	-
289	ஏற்றுமதி விவசாய திணைக்களம்	புதிதாக ஆட்சேர்ப்பு செய்யப்பட்ட ஊழியர்களுக்கான பிற கொடுப்பனவுகளை வழங்குவதற்கான ஏற்பாடுகளின் பற்றாக்குறையை பூர்த்தி செய்யவதற்கு	13,900,000	-
290	மீன்பிடி மற்றும் நீரியல் வளங்கள் திணைக்களம்	அவுஸ்திரேலிய அரசாங்கத்திடமிருந்து மானியமாக பெறப்பட்ட கப்பல் கண்காணிப்பு சிஸ்டம் டிரான்ஸ்பாண்டர்களுக்கு (விஎம்எஸ் டிரான்ஸ்பாண்டர்கள்) பொருந்தக்கூடிய கட்டணங்கள் மற்றும் வரிகளை செலுத்த, அவுஸ்திரேலிய அரசாங்கத்திடமிருந்து விஎம்எஸ் டிரான்ஸ்பாண்டர்களின் மானியத்தைப் பயன்படுத்தவும் கணக்கு செய்யவும், மீன்பிடி நடவடிக்கைகளின் போது இயற்கை பேரழிவுகள் காரணமாக இறந்த மீனவர்களுக்கு பணம் செலுத்துதல், விஎம்எஸ் டிரான்ஸ்பாண்டர்களின் வருடாந்த செய்மதி கட்டணங்களைத் தீர்ப்பதற்காக ஆஸ்திரேலிய அரசாங்கத்திடமிருந்து பெறப்பட்ட மானியத்தைக் கணக்கிடுதல்.	190,836,000	639,879,795
293	இறப்பர் அபிவிருத்தி திணைக்களம்	உயர் நீதிமன்ற தீர்ப்பின்படி சம்பள பாக்கியை வழங்க வேண்டும்	14,698,000	-
295	வர்த்தகத் திணைக்களம்	உலக வர்த்தக அமைப்பின் உறுப்பினர் கட்டணம் மற்றும் Bureau International des Expositions (BIE) க்கான வருடாந்த சந்தா மற்றும் பங்களிப்புக் கட்டணங்களைச் செலுத்துவதற்கு.	70,000,000	-
304	வளிமண்டலவியல் திணைக்களம்	வானிலை முன்னறிவிப்பு உபகரணங்களை வாங்குவதற்கும், துறையின் ∴ பயர்வால் அமைப்பு மற்றும் பிற சேவை ஒப்பந்தங்களைப் புதுப்பிப்பதற்கும், மின்சாரம், துப்புரவு மற்றும் பாதுகாப்புச் சேவைகளுக்கான பற்றாக்குறையைப் பூர்த்தி செய்வதற்கும்.	22,000,000	-
309	காணிகள் திணைக்களம்	ஆலை மற்றும் இயந்திர பராமரிப்புக்கான செலவினங்களைச் சந்திப்பதற்கு	5,154,000	-
315	வட மாகாண சபை	யாழ்ப்பாணம் - கிளிநொச்சி நீர் வழங்கல் மற்றும் துப்புரவுத் திட்டத்தின் நிலுவையிலுள்ள கொடுப்பனவுகளைத் தீர்ப்பதற்கு.	-	3,800,000

அட்டவணை 5.4 | மேலதிக ஒதுக்கீடுகளின் அமைச்சு மட்டத்திலான சுருக்கம் 2023.01.01 முதல் 2023.12.31 வரை தொடர்ச்சி...

ரூபா.

தலைப்பு இல.	அமைச்சு/ திணைக்களம்/ செலவீட்டு அலகு	நோக்கம்	மீண்டெழும்	மூலதன
			-	
322	தேசிய தாவரவியற் பூங்கா	வாகனங்களின் மறுசீரமைப்பு மற்றும் மேம்பாடு ஆகியவற்றில் உள்ள குறைபாடுகளை பூர்த்தி செய்வதற்கு	-	4,000,000
			-	
325	இலங்கை கடலோச பாதுகாப்பு திணைக்களம்	மின்சாரம் மற்றும் தண்ணீருக்கான செலவினங்களின் பற்றாக்குறையை சமாளிப்பதற்கு	10,100,000	-
				-
326	சமூக அடிப்படையிலான திருத்தங்கள் திணைக்களம்	அத்தியவசியமான தொடர் செலவினங்களைச் சமாளிப்பதற்கும் ஹம்பாந்தோட்டை உப காரியாலயத்தின் கூரையைப் புனரமைப்பதற்கும் நிதிப் பற்றாக்குறையைப் பூர்த்தி செய்வதற்கு.	19,000,000	850,000
				-
328	மனிதவள மற்றும் வேலைவாய்ப்பு திணைக்களம்	பறிமுதல் செய்யப்பட்ட வாகனத்தை திணைக்களத்திற்கு விடுவிப்பதற்கான சுங்க வரியை தீர்ப்பதற்கு.	-	1,500,000
			-	
331	சமுர்த்தி அபிவிருத்தி திணைக்களம்	2023 மே மற்றும் ஜூன் மாதங்களுக்கான சமுர்த்தி பயனாளிகளுக்கான மாதாந்திர கொடுப்பனவு (டாப்-அப்கள் மற்றும் காத்திருப்புப் பட்டியலிடப்பட்டவர்களுக்கான கொடுப்பனவுகள் உட்பட) வழங்குவது தொடர்பான ஏற்பாடுகளின் பற்றாக்குறையைப் பூர்த்தி செய்ய, மாதாந்திர கொடுப்பனவுகளை வழங்குவதற்கான ஏற்பாடுகளின் பற்றாக்குறையைப் பூர்த்தி செய்ய 2023 ஜூலை முதல் டிசம்பர் வரையிலான மாதங்களில் சமுர்த்தி பெனி/பிரிகளுக்கு, மேல்முறையீடுகள் மற்றும் ஆட்சேபனைகள் மறுஆய்வு செயல்முறையின் கீழ் பயனாளிகளுக்கு சமுர்த்தி கொடுப்பனவுகளை வழங்குதல், மேன்முறையீடுகள் மற்றும் ஆட்சேபனைகள் மறுஆய்வு செயல்முறையின் கீழ் பயனாளிகளுக்கு 2023 டிசம்பர் மாதத்திற்கான சமுர்த்தி கொடுப்பனவை வழங்குவதற்கான ஏற்பாடுகளின் பற்றாக்குறையை பூர்த்தி செய்வதற்கு.	24,383,244,506	-
			-	-
333	கொப்றோளர் ஜெனரல் அலுவலகம்	செயல்பாட்டு குத்தகை மற்றும் ஆலை, இயந்திரங்கள் மற்றும் உபகரணங்களை கையகப்படுத்துதல் ஆகியவற்றின் கீழ் வாங்கப்பட்ட வாகனங்களுக்கான வாடகைக்கான ஒதுக்கீடுகளின் பற்றாக்குறையை பூர்த்தி செய்யவதற்கு.	4,766,750	900,000
			-	
336	வணிக கப்பல் செயலகம்	சர்வதேச கடல்சார் அமைப்பின் உறுப்பினர் கட்டணத்திற்கான வருடாந்திர பங்களிப்பை செலுத்துவதற்கு, "திறன்கள் மற்றும் கடற்படை தொடர்ச்சியான வெளியேற்றச் சான்றிதழ்" வழங்கும் கணினி அமைப்பு தொடர்பான வருடாந்திர பராமரிப்பு கட்டணத்தை பூர்த்தி செய்வதற்கு, பயோமெட்ரிக் அம்சங்களைச் சேர்ப்பதன் மூலம் இலங்கை கடற்படையினருக்கு வழங்கப்பட்ட கடலோடி அடையாள ஆவணங்கள் தொடர்பான கொடுப்பனவுகளைத் தீர்க்க, வணிக கப்பற்றொழில் செயலகத்தின் செயல்பாட்டுச் செலவுகளை ஈடுசெய்வதற்கு.	9,400,000	1,670,000
முழு மொத்தம்			**180,965,765,415**	**120,731,339,539**

5.7.3 செலவின முகாமைத்துவம், வரவு செலவுத்திட்டம் தயாரித்தல் மற்றும் செயல்படுத்துதல் பற்றிய சுற்றறிக்கைகள் மூலம் வெளியிடப்பட்ட பணிப்புரைகள்

2023 வரவு செலவுத்திட்டத்தினை நிர்வகிப்பதற்கான வழிகாட்டுதல்கள் தேசிய வரவு செலவுத்திட்ட சுற்றறிக்கை இல. 09/2022 மூலம் வெளியிடப்பட்டது. அத்துடன், கீழே அட்டவணைப்படுத்தப்பட்ட சுற்றறிக்கைகள் 2023 இல், வரவு செலவுத் திட்டம் தயாரித்தல், செயல்படுத்துதல் மற்றும் செலவின முகாமைத்துவம் ஆகிய துறைகளில் வெளியிடப்பட்டன. "2023 ஆம் ஆண்டிற்கான மீண்டெழும் செலவினங்களை 6 சதவிகிதம் குறைத்தல்" என்ற தேசிய வரவு செலவுத் திட்ட சுற்றறிக்கை இல. 01/2023 க்கு அமைவாக அரச தொழிற்முயற்சி திணைக்களமானது இல. 02/2023 சுற்றறிக்கையினை வெளியிட்டுள்ளது.

அட்டவணை 5.5 | பொதுச் செலவின முகாமை தொடர்பில் வெளியிடப்பட்ட சுற்றிக்கைகள்

சுற்றறிக்கை இல.	திகதி	விடயம்
NB/01/2023	27.01.2023	2023ஆம் ஆண்டிற்கு ஒதுக்கப்பட்ட தெடர்ச்சியான ஒதுக்கீடுகளை 6 சதவீதம் குறைத்தல் மற்றும் பொதுச் செலவு முகாமை
NB/02/2023	02.02.2023	செலவு கட்டுப்பாடு
NB/03/2023	16.06.2023	புதிய அபிவிருத்திக் கருத்திட்டங்கள் நிகழ்ச்சித் திட்டங்களின் முறையான மதிப்பீட்டிற்கான தேசிய அபிவிருத்தி குழுவிற்கான வழிகாட்டுதல்
NB/04/2023	04.08.2023	2024 வரவுசெலவுத்திட்ட அழைப்பு 2024 வருடாந்த வரவுசெலவுத்திட்ட மதிப்பீடுகளைத் தயாரிப்பதற்கான வழிகாட்டுதல்கள்

மூலம் : தேசிய வரவு செலவுத்திட்டத் திணைக்களம்

அட்டவணை 5.6 | வகைகளின் அடிப்படையில் அரசாங்க செலவினம்

செலவின வகை	2022	2023 திருத்தப்பட்ட மதிப்பீடு	2023(அ)
மொத்தச் செலவினம்	**4,472.6**	**5,253.0**	**5,356.6**
மீண்டெழும்	**3,519.6**	**4,471.0**	**4,699.7**
சம்பளங்கள் மற்றும் வேதனங்கள்	956.2	986.0	939.5
பொருட்கள் மற்றும் சேவைகள்	182.9	248.0	299.7
வட்டி	1,565.2	2,193.0	2,455.6
மானியங்கள் மற்றும் மாற்றல்கள்	815.4	1,044.0	1,004.9
மூலதனம் மற்றும் தேறிய கடன் வழங்கல்	**952.9**	**782.0**	**656.9**
பொது முதலீடுகள்	1,014.3	827.0	932.7
ஏனையவை	(61.4)	(45.0)	(275.8)
மொ.உ.உ. யின் %			
மொத்தச் செலவினம்	18.6	18.7	19.4
மீண்டெழும் செலவினம்	14.6	15.9	17.0
வட்டிச் செலவினம்	6.5	7.8	8.9
மூலதனம் மற்றும் தேறிய கடன் வழங்கல்	4.0	2.8	2.4
அதில் பொது முதலீடுகள்	**4.2**	**2.9**	**3.4**

மூலம் : அரசிறைக் கொள்கைத் திணைக்களம்
(அ) தற்காலிகமானது

5.8 அரசாங்க செலவினங்களின் தொகுப்பு

2023 ஆம் ஆண்டில், வட்டி செலுத்துவதற்கான செலவு ரூபா 2,455.6 பில்லினாகும்.. இது மொத்த மீண்டெழும் செலவில் 52.3 சதவீதமாக இருந்தது. ஓய்வூதியம், சமூகப் பாதுகாப்பு தேறிய கட்டணங்கள், இலவச மருத்துவப் பொருட்கள், உர மானியங்கள், பாடசாலை மாணவர்களுக்கு வழங்கப்படும் மானியங்கள் மற்றும் சத்துணவுத் திட்டங்கள் உள்ளிட்ட மாற்றல்களுக்கான செலவு ரூபா 912.4 பில்லியன் ஆகும். இது மீண்டெழும செலவில் 19.4 சதவீதம் ஆகும். சம்பளம் மற்றும் ஊதியத்திற்கான செலவு ரூபா 939.5 பில்லியன் இது மீண்டு வரும் செலவில் 20.0 சதவீதத்திற்கு சமமாகும்.

5.8.1 சம்பளம், ஊதியம் மற்றும் கொடுப்பனவுகள்

2023 இல் மாகாண சபைகள், இராணுவப்படைகள் மற்றும் பொலிஸ் உட்பட அரச ஊழியர்களுக்கான சம்பளங்கள், ஊதியங்கள் மற்றும் கொடுப்பனவுகள் குறித்தான (தனிப்பட்ட ஊதியங்கள்) செலவுகள் ரூபா 939,5 பில்லியன் ஆகும். இது 2022 ஆம் ஆண்டில் காணப்பட்ட ரூபா 956.2 பில்லியனுடன். ஒப்பிடுகையில் 1.7 சதவீதம் அதிகமாகும். மாகாண சபைகளின் தனிப்பட்ட ஊதியங்களுக்கான செலவு 11.7 சதவீதத்தால் அதிகரிக்கப்பட்டுள்ளது. இது 2022 இல் ரூபா 268.9 பில்லியனாக இருந்து 2023 இல் ரூபா 300.2 பில்லியனுக்கு அதிகரித்தது. இந்த அதிகரிப்பு முக்கியமாக 2022 இல் ஆசிரியர்களுக்கு வழங்கப்பட்ட சம்பள அதிகரிப்பின் தாக்கம் மற்றும் 2023 இல் மாகாண சபைகள் வரவு செலவுத் திட்டத்தின் மூலம் மாகாண சபைகளுக்கு இணைக்கப்பட்ட பட்டதாரிகளின் சம்பளத்தை உள்வாங்கியது என்பன காரணமாகும்.

மொத்த ஓய்வூதியம் 2022 இல் ரூபா 309.1 பில்லியனிலிருந்து 2023 இல் ரூபா 372.4 பில்லியனுக்கு 20.5 சதவீதத்தால் அதிகரித்துள்ளது.. இந்த அதிகரிப்பு முக்கியமாக 2022 இல் 676,430 ஆக இருந்த ஓய்வூதியதாரர்களின் எண்ணிக்கை 4.2 சதவீதம் அதிகரித்து 2023 இல் 704,795 ஆக உயர்ந்துள்ளது. அரச உழியர்களின் கட்டாய ஓய்வு வயதைக் 65 முதல் 60 வயது வரையில் குறைக்கும் அரசாங்கக் கொள்கை முடிவால் இந்த அதிகரிப்பு பெரிதும் பாதிக்கப்பட்டது. மேலும், புதிய ஓய்வூதியதாரர்களுக்கான கொடுப்பனவுகள் தற்போதுள்ள ஓய்வூதியம் பெறுவோர் மற்றும் இறந்தவர்களை விட கணிசமாக அதிகமாக உள்ளது.

அட்டவணை 5.7 | சம்பளங்கள் மற்றும் வேதனங்களுக்கான செலவினங்கள்

ரூபா. மில்லியன்

துறை	2018	2019	2020	2021	2022	2023(அ)
மத்திய அரசாங்கம்	212,481	240,329	270,521	297,349	367,467	**327,290**
மாகாண சபைகள் *	162,086	179,971	239,034	256,142	268,864	**300,210**
பாதுகாப்பு	189,055	189,508	199,474	205,542	222,996	**217,868**
பொலிஸ் மற்றும் பொது மக்கள் பாதுகாப்பு**	62,423	76,644	85,129	86,646	96,884	**94,127**
மொத்தம்	**626,045**	**686,452**	**794,158**	**845,680**	**956,210**	**939,496**

மூலங்கள் : அரசிறைக் கொள்கைத் திணைக்களம்
(* அரசாங்க மாற்றல்களின் செலவுகள் மாத்திரம் உள்ளடங்கும்)
(அ) தற்காலிகமானது

ஓய்வூதிய கொடுப்பனவுகளுக்கு மேலதிகமாக அரசாங்கத்திற்கு 2023 ஆம் ஆண்டில் காயமடைந்த மற்றும் இறந்த பாதுகாப்புப் படையினருக்கான இழப்பீடாக நிலுவைத் சம்பளம் உட்பட அனைத்தையும் உள்ளடக்கிய கொடுப்பனவு தொகையை வழங்குவதற்காக ரூபா 43.1 பில்லியன் தொகையினை அரசு செலவிட்டுள்ளது. இது 2022 இல் ரூபா 40.2 பில்லியனுடன் ஒப்பிடும்போது 7.2 சதவீதம் அதிகமாகும்.. இந்த அதிகரிப்பு முக்கியமாக உணவுப் பொருட்களின் அதிகரித்த விலைக்கு ஏற்ப. முப்படை வீரர்களின் உலர் முத்திரை கொடுப்பனவில் செய்யப்பட்ட சீராக்கல்களின் காரணமாக ஏற்பட்டதாகும்.

5.8.2 அரசிறை பரவலாக்கம்

இலங்கை ஜனநாயக சோசலிசக் குடியரசின் அரசியலமைப்பின் 13வது திருத்தத்தின்படி, மத்திய அரசாங்கம், நிதி ஆணைக்குழுவின் பரிந்துரையின் பேரிலும், ஆலோசனையின் பேரிலும், வருடாந்த வரவு செலவுத் திட்டத்தில் இருந்து மீண்டெழும் மற்றும் மூலதனச் செலவினங்களுக்காக மாகாண சபைகளுக்கு நிதியை மாற்றுதல் வேண்டும். அதன்படி, மத்திய அரசு ரூபா 380.6 பில்லியன் தொகையினை நேரடியாக மாகாண சபைகளுக்கு வழங்கியுள்ளது. இதில் ரூபா 346 பில்லியன் மீண்டெழும் செலவினத்திற்காகவும், ரூபா 26.1 பில்லியன் மூலதனச் செலவினத்திற்காகவும் வழங்கப்பட்டது. மேலும், ரூபா. 8.6 பில்லியன் பொதுநிர்வாகம், உள்நாட்டலுவல்கள், மாகாண சபைகள் மற்றும் உள்ளூராட்சி அமைச்சின் ஊடாக மூலதனச் செலவினங்களுக்காக செலவிடப்பட்டது. அதன்படி, 2023ல் மூலதனச் செலவினங்களுக்காக ரூபா 34.6 பில்லியன் மாகாண சபைகளுக்கு மாற்றப்பட்டது. மீண்டெழும் செலவினங்களுக்கான பரிமாற்றமானது 2022 இல் ரூபா 298.7 பில்லியனிலிருந்து 2023 இல் 13.6 சதவீதத்தால் அதிகரித்தது. வருடாந்த சம்பள அதிகரிப்பு மற்றும் ஆசிரியர்களின் சம்பள அதிகரிப்பின் தாக்கம் என்பன மீண்டெழும் செலவினங்களின் அதிகரிப்புக்கு காரணமாகும்.

அட்டவணை 5.8| 2023 இல் மாகாணங்களுக்கான மாற்றல்கள்

ரூபா.மில்லியன்

மாகாண சபை	மாற்றல்கள் 2023	
	மீளெழும்	மூலதன
மேல்	59,477	2,748
மத்திய	42,098	2,972
தென்	45,665	2,796
வட	32,240	3,165
வட மேல்	40,036	2,270
வட மத்திய	24,970	3,007
ஊவா	30,028	3,095
சப்ரகமுவ	35,467	3,062
கிழக்கு	36,000	2,947
மாகாண சபைகள் விடயத்திற்கு பொறுப்பான அமைச்சினால் நடைமுறைப்படுத்தப்படும் திட்டங்கள்	-	8,579
மொத்தம்	**345,980**	**34,640**

மூலம் : தேசிய வரவு செலவுத்திட்டத் திணைக்களம் / அரச கணக்குகள் திணைக்களம்

5.9 அரசாங்க செலவினங்களின் துறைரீதியான வகைப்பாடு

5.9.1 மனித வள முகாமைத்துவம்

சுகாதாரம்

சுகாதார நலனில் முதலீடுகள்

ஏனைய அபிவிருத்தியடைந்து வரும் நாடுகளுடன் ஒப்பிடுகையில் இலங்கை சுகாதாரப் பெறுபேறுகளில் குறிப்பிடத்தக்க மைல்கற்களை எட்டியுள்ளது. இந்த சாதனைகள் நாட்டின் உயரும் ஆயுட்காலம், தாய் சேய் இறப்பு விகிதம் குறைதல் மற்றும் தொற்று நோய்களின் பரவல் குறைதல் ஆகியவற்றில் தெளிவாகத் தெரிகிறது.

வரைபு 5.1 | 2023 இல் சுகாதாரப் பராமரிப்புக்கான மத்திய அரசாங்கத்தின் செலவினங்கள்

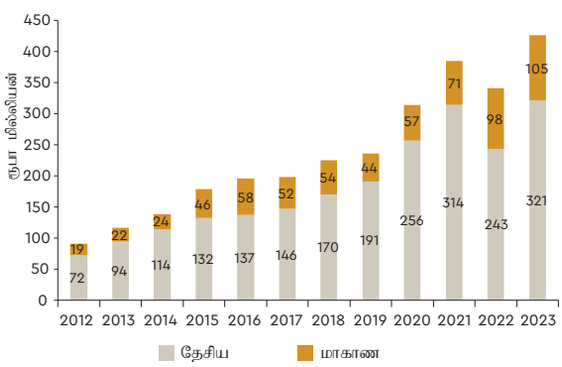

மூலம் : வரவு செலவுத்திட்டத் திணைக்களம்

2023 ஆம் ஆண்டில், மத்திய அரசு மற்றும் மாகாண சபைகள் இரண்டும் கூட்டாக நாட்டின் குடிமக்களுக்கு இலவச சுகாதார சேவைகளை வழங்குவதற்காக ரூபா 426.9 பில்லியனினை ஒதுக்கியுள்ளது. இது 2022 ஆம் ஆண்டில் ஒதுக்கப்பட்ட நிதியுடன் ஒப்பிடுகையில் 38.4 சதவிகிதம் கணிசமான அதிகரிப்பைப் பிரதிபலிக்கிறது. 2022 ஆம் ஆண்டில் மீண்டெழும் செலவினம் 44.1 சதவிகிதம் அதிகரித்து, ரூபா 387.9 பில்லியனினை எட்டியது, முதன்மையாக மருத்துவத் துறைக்கான ரூபா 70.5 பில்லியன் செலவின அதிகரிப்பு இதற்கு காரணமாகும். இதற்கிடையில், முந்தைய ஆண்டுடன் ஒப்பிடுகையில், மூலதனச் செலவினம் 0.8 சதவீதம் குறைந்துள்ளது.

சுகாதாரநலப் பணியாளர்களின் பணியாளர் ஊதியம் 2022 இல் 191.8 பில்லியனிலிருந்து 2023 இல் ரூபா 192.5 பில்லியனுக்கு 0.4 சதவீதத்தினால் அதிகரித்து. இந்த உயர்வு முதன்மையாக மேலதிக நேர கொடுப்பனவுகளின் அதிகரிப்பால் உந்தப்பட்டது. இது 2022 இல் ரூபா 61.9 பில்லியனிலிருந்து 2023 இல் ரூபா 62.8 பில்லியனுக்கு உயர்ந்ததது.

கட்டம் 5.2 - நிறுவனமயமாக்கல் மதிப்பீடு: அபிவிருத்தி செயல்திறனை நோக்கிய மாற்றம்

நாட்டில் ஏற்பட்டுள்ள சமீபத்திய பொருளாதார நெருக்கடியானது, அபிவிருத்தி திறனில் போதுமான அளவு கவனிக்கப்படாத இரண்டு தேவைகளை வெளிப்படுத்தியுள்ளது அவையாவன; (I) அபிவிருத்தி செயல்முறையின் அனைத்து நிலைகளிலும் வெளிப்படைத்தன்மை, பொறுப்புக்கூறல் மற்றும் முடிவுகளின் நோக்குநிலையை அதிகரித்தல் மற்றும் (II) அபிவிருத்தி முயற்சிகளிலிருந்து சமூகத்திற்கு பயனுள்ள பலன்கள் செல்வதை உறுதி செய்தல். முற்போக்கான பொருளாதாரங்களுக்கு மதிப்பீடு என்பது ஒரு முக்கியமான மூலோபாய அணுகுமுறையாகும், ஏனெனில் இது தொடர்ச்சியான சவால்களை திறம்பட சமாளிக்க மேற்கூறிய நல்லாட்சி தேவைகளின் அளவை மதிப்பிடுகிறது. இது ஒரு முறையான செயல்முறையாகும், இது "எது நன்றாக வேலை செய்கிறது மற்றும் எது தவறாகிவிடுகிறது" என்பதை மதிப்பிடுவதற்கு வெவ்வேறு அபிவிருத்தி சூழ்நிலைகளுக்கு வடிவமைக்கப்பட்டுள்ளது. மதிப்பீடு என்பது ஒரு தவறினை கண்டறியும் பயிற்சி செயல்முறைகள், நிறுவனங்கள் அல்லது தனிநபர்கள் அல்ல, ஆனால் பாடங்களைக் கற்றுக்கொள்வது மற்றும் பொது முதலீட்டு வாழ்க்கைச் சுழற்சியில் அவற்றை சரியான முறையில் பயன்படுத்துதல் ஆகும். கொள்கை திட்டமிடல் மற்றும் நிகழ்ச்சித்திட்டங்கள் மற்றும் கருத்திட்டங்களின் வடிவில் பல்வேறு முதலீடுகளை செயற்படுத்துவதில் வெளிப்படைத்தன்மை மற்றும் பொறுப்புகூறலை வலுப்படுத்துவதற்கு மதிப்பீட்டிற்கான ஒப்புக் கொள்ளப்பட்ட பொறிமுறை இல்லாதது பெரும் தடையாக இருந்தது. அதன்படி, 2023 ஆம் ஆண்டில் அரசாங்க பொறிமுறையில் மதிப்பீட்டு அறிமுகமானது, பொறுப்புக்கூறலை மேம்படுத்துவதற்கும், அரசாங்க முதலீடுகளை மேம்படுத்துவதற்கும் உருமாறும் முயற்சிக்கான முயற்சிகளில் ஒன்றாக உருவெடுத்துள்ளது. இந்த முயற்சியானது அரசாங்க நடவடிக்கைகளில் முறையான மதிப்பீட்டு செயல்முறையின் உட்பதிப்பதை நோக்கமாகக் கொண்டுள்ளது. அதன்படி, பொறுப்புக்கூறல், வெளிப்படைத்தன்மை மற்றும் இறுதியில் சிறந்த முடிவெடுக்கும் கலாச்சாரத்தை உருவாக்கும் நோக்கத்துடன் சமூகத்திற்கு பயனுள்ள பலன்களை அடையும் நோக்கில் அரச கொள்கைகள், முதலீட்டுத் நிகழ்ச்சித்திட்டங்கள் மற்றும் பொது நிறுவனங்களின் செயல்திறன், பயனுறுதி மற்றும் விளைவுகள் ஆகியவற்றின் தொடர்ச்சியான மதிப்பீட்டை உறுதி செய்வதற்காக மதிப்பீட்டு செயல்முறை நிறுவனமயமாக்கப்பட்டுள்ளது.

I. கொள்கை செயல்திறனில் மதிப்பீடு

நாட்டில் எண்ணற்ற கொள்கைகள் வழக்கற்றுப் போய்விட்டன. சில வகுக்கப்பட்ட கொள்கைகள் முக்கியமானவை என்றாலும், மாறிவரும் தேவைகள் காரணமாக திறம்பட பயன்படுத்தப்படவில்லை, இதன் விளைவாக மந்தமான செயல்படுத்தல் ஏற்படுகிறது. இது திறமையின்மைக்கு வழிவகுப்பதோடு செயல்திறனைக் குறைக்கிறது. சில வகுக்கப்பட்ட கொள்கைகள் முக்கியமானவை என்றாலும், மாறிவரும் தேவைகள் காரணமாக திறம்பட பயன்படுத்தப்படவில்லை, இதன் விளைவாக மந்தமான செயல்படுத்தல் ஏற்படுகிறது. அத்துடன், கொள்கைகளுக்கு மற்றவற்றுடன் ஒன்றுடன் ஒன்று அல்லது திறம்பட செயல்படுத்த கூடுதல் தலையீடுகளின் ஆதரவு தேவைப்படும் நிகழ்வுகள் உள்ளன. எனவே, மதிப்பீடுகளைச் செயல்படுத்துவதன் மூலம் இந்தக் கொள்கை இடைவெளிகளைக் கண்டறிவதை அரசாங்கம் நோக்கமாகக் கொண்டுள்ளது. கொள்கைகள் அவற்றின் குறிக்கோள் கொண்ட நோக்கங்களுடன் எந்த அளவிற்கு ஒத்துப்போகின்றன என்பதை மதிப்பீடுகள் மதிப்பிடலாம். மதிப்பீட்டு கண்டுபிடிப்புகளால் சீரமைப்பு இல்லாத பகுதிகளை அடையாளம் காண முடியும், இந்த நோக்கங்களை சிறப்பாகச் சந்திக்க பங்குதாரர்கள் தேவையான மாற்றங்களைச் செய்ய அனுமதிக்கிறது.

II. பொது முதலீடுகளின் செயல்திறன் மதிப்பீடு

தற்போது, அரசாங்க முதலீட்டு அலுவல்துறைகளில் அதிக எண்ணிக்கையிலான அபிவிருத்தி திட்டங்கள் மற்றும் கருத்திட்டங்கள் உள்ளடங்கியுள்ளன. ஆனால் அவற்றின் அளவு மற்றும் சிக்கலான தன்மையைப் பொருட்படுத்தாமல் அவற்றை சரியான நேரத்தில் செயல்படுத்துவதானது தொடர்ச்சியான பிரச்சனையாக மாறியுள்ளது. இந்தத் தாமதங்கள் தேசிய வரவு செலவுத் திட்டம், வெளிநாட்டுக் கடனுக்கான கடன் சேவை மற்றும் ஒட்டுமொத்த பொருளாதாரத்தின் மீது எதிர்மறையான விளைவுகளை ஏற்படுத்துகின்றன. ஏனெனில் திட்டங்களின் அபிவிருத்தி நோக்கங்கள் சரியான நேரத்தில் பூர்த்தி செய்யப்படவில்லை. எனவே, செயல்படுத்தும் செயல்முறை முழுவதும் பொது முதலீட்டின் செயல்திறன் கேள்விக்குரியது என்பது பொதுவாக ஏற்றுக்கொள்ளப்படுகிறது. மேலும், அரசாங்க முதலீடுகளில் அதிகரித்த வெளிப்படைத்தன்மை மற்றும் பொறுப்புக்கூறல் அடிக்கடி கேள்விக்குள்ளாக்கப்பட்டது மற்றும் சமூகத்திற்கு அபிவிருத்தித் திட்டங்களின் திறமையான பலன்கள் தொடர்ந்து சவாலுக்கு உட்படுத்தப்படுகின்றன.

இது நேரடி மற்றும் மறைமுக பயனாளிகளிடையே ஏமாற்றத்தை ஏற்படுத்துகிறது மற்றும் சமூகம், சுற்றுச்சூழல் மற்றும் பொருளாதாரத்தில் எதிர்மறையான விளைவுகளை ஏற்படுத்துகிறது. மேலும், புதிய அபிவிருத்தி முன்முயற்சிகளைத் திட்டமிடுதல் மற்றும் வடிவமைத்தல் ஆகியவற்றில் கடந்த காலத்திலிருந்து கற்றுக்கொண்ட பாடங்களை போதுமான அளவில் பயன்படுத்தாதது, செயல்படுத்தல் மற்றும் முடிவுகளை வழங்குவதில் தோல்விக்கான முக்கிய காரணங்களில் ஒன்றாக அடையாளம் காணப்பட்டுள்ளது. மிகவும் சாத்தியமான நிகழ்ச்சித்திட்டங்கள் மற்றும்

கருத்திட்டங்களின் சரியான திட்டமிடல், வடிவமைத்தல் மற்றும் ஒப்புதல் ஆகியவற்றிற்கு தேவைப்படும் நம்பகமான சான்றுகள் மற்றும் தகவல்களின் வரம்புக்கு மதிப்பீட்டின் பற்றாக்குறை ஆழமான காரணமாகும். வெறுமனே, மதிப்பீடானது இந்த கருத்திட்டங்களின் பொருத்தம், பயன்வலு, செயல்திறன், நிலைத்தன்மை, தாக்கம் மற்றும் ஒத்திசைவு ஆகியவற்றை முந்தைய, நடந்துகொண்டிருக்கும் மற்றும் பிந்தைய நிலைகளில் அது செயல்படுத்துவதை ஆராய்கிறது. இறுதியில், இது பணத்திற்கான மதிப்புடன் சரியான நேரத்தில் முடிக்கப்படுவதை உறுதிசெய்து, அதன் மூலம் பொருளாதாரத்திலும் சமூகத்திலும் முன்னேற்றத்தை ஏற்படுத்தும்.

III. நிறுவன செயலாற்றுகையில் மதிப்பீடு

பல ஆண்டுகளாக பொது நிறுவனங்களின் செயல்பாட்டின் கீழ், குடிமக்களுக்கு மோசமான சேவை வழங்கல் மற்றும் பொருளாதாரத்தில் கணிசமான எதிர்மறையான தாக்கங்கள் ஆகியவற்றின் விளைவாக அது விவாதத்திற்கு உட்பட்டது. எனவே, நிர்வாகம், பொறுப்புக்கூறல், பயனுறுதி மற்றும் செயல்திறன் ஆகியவற்றில் கவனம் செலுத்தி அவற்றின் செயலாற்றுகையினை மதிப்பிடுவதற்கு முன்னுரிமை அளிக்கப்பட்டுள்ளது. பொதுமக்களுக்கான சிறந்த சேவையை உறுதிசெய்யும் புறநிலை சார்ந்த இலக்குகளை நோக்கி அந்த நிறுவனங்களை திசை திருப்புவது அவசியம். மதிப்பீட்டை நிறுவனமயமாக்குவதற்கான அரசாங்க முயற்சியானது, அந்த நிறுவனங்களின் சிறந்த செயல்பாடு, இலாபம் மற்றும் நீண்டகால நம்பகத்தன்மை ஆகியவற்றிற்கான தீர்வுகளை வழங்கும்.

மதிப்பீட்டின் நிறுவனமயமாக்கல் செயல்முறை

மேற்கூறிய நோக்கங்களுக்கு இணங்க, அரசாங்க நிர்வாகக் கட்டமைப்பிற்குள் முக்கிய மதிப்பீட்டின் மூலம், ஒரு விரிவான தேசிய மதிப்பீட்டுக் கொள்கை மற்றும் ஒரு வலுவான செயல்படுத்தல் கட்டமைப்பு அறிமுகப்படுத்தப்பட்டுள்ளது. அதன்பிறகு, தற்போதுள்ள நிறுவனங்களின் வலையமைப்புடன் இணைக்கப்பட்டுள்ள கிடைக்கக்கூடிய மனித வளங்களை வலுப்படுத்துவதன் மூலம் மதிப்பீட்டின் நிறுவனமயமாக்கல் தொடங்கப்பட்டது. இதைக் கருத்தில் கொண்டு, கருத்திட்ட முகாமைத்துவ மற்றும் கண்காணிப்புத் திணைக்களம் நாடு தழுவிய ரீதியில் 702 மத்திய நிலை ஊழியர்களுக்கான பயிற்சி மற்றும் அறிவுப் பகிர்வு நிகழ்ச்சிகளை நடத்தியுள்ளது. மேலும், பொதுத் துறையின் அனைத்து மட்டங்களிலும் மதிப்பீட்டுப் பயிற்சியாளர்களின் தொகுப்பைப் பராமரிக்கும் நோக்கில், 147 சிரேட்ட பதவிநிலை அலுவலர்களுக்கு பயிற்சியாளர்களை பயிற்றுவிக்கும் பயிற்சி அளிக்கப்பட்டது. கருத்திட்ட முகாமைத்துவ மற்றும் கண்காணிப்புத் திணைக்களம் மதிப்பீட்டிற்கான செயலகமாக செயல்படுகிறது. நிர்வாகத்தில் தொடர்புடைய அனைத்து அதிகாரிகளையும் உள்ளடக்கிய ஒரு தேசிய மதிப்பீட்டு வழிகாட்டுதல் குழு, முடிவெடுப்பதற்கும், செயல்படுத்துவதற்கும் மற்றும் மதிப்பீட்டை ஒழுங்குபடுத்துவதற்குமான அதிகாரத்துடன் அமைச்சரவை முடிவின் மூலம் நிறுவப்பட்டுள்ளது. "இலங்கையின் தேசிய மதிப்பீட்டுக் கொள்கையை நடைமுறைப்படுத்துவதற்கான அனைத்து அரச நிறுவனங்களின் பங்கும் பொறுப்பும்" என்ற தலைப்பின் கீழான மதிப்பீட்டுச் சுற்றறிக்கை 01/2024 மூலம் அனைத்து நிறுவனங்களின் தலைவர்களுக்கும் தெரிவு, முன்னுரிமை மற்றும் மதிப்பீடுகளுக்கான நிதியுதவி தொடர்பான அறிவுறுத்தல்கள் வழங்கப்பட்டன. 13 நிரல் அமைச்சுக்கள் மற்றும் ஆறு மாகாண சபைகள் 2025 இல் மதிப்பீடு செய்ய 23 மதிப்பீட்டு முன்மொழிவுகளை சமர்ப்பித்துள்ளன மற்றும் சில அபிவிருத்தி பங்காளிகள் இந்த முன்மொழிவுகளில் சிலவற்றிற்கு நிதியளிக்க ஒப்புக்கொண்டுள்ளனர். அதன்படி, நிறுவனமயமாக்கும் மதிப்பீடு, பயனுள்ள பொது முதலீட்டிற்கான சூழலை உருவாக்கி, குடிமக்களின் வளர்ந்து வரும் தேவைகள் மற்றும் அபிலாசைகளைப் பூர்த்தி செய்வதற்கான புதிய முன்னோக்கு மற்றும் புதிய திசையை வழங்கும்.

குணப்படுத்தும் சுகாதாரப்பராமரிப்பு சேவைகள்

அத்தியாவசிய மருந்துகள் மற்றும் உயிரியல் மருத்துவ உபகரணங்களைப் பாதுகாப்பதில் முன்னுரிமை அளிக்கப்பட்டது. அதே நேரத்தில் நடைபெற்றுவரும் முதலீடுகள் மருத்துவமனை மேம்பாட்டுத் திட்டங்களை நோக்கி செலுத்தப்பட்டன. இந்த முயற்சிகள் தேசிய மற்றும் போதனா மருத்துவமனைகளில் நெரிசலைக் குறைப்பதை நோக்கமாகக் கொண்டுள்ளது.

2023 ஆம் ஆண்டில், அரசு மருத்துவமனை நடவடிக்கைகளுக்காக ரூபா 130.3 பில்லியன் பொது முதலீட்டை ஒதுக்கியது. மருத்துவப் பொருட்களுக்கான செலவினம் 2022 இல் 73.2 பில்லியனிலிருந்து 2023 இல் ரூபா 143.7 பில்லியனுக்கு உயர்ந்தது. இது தரமான மருந்துகள் கிடைப்பதற்கு உத்தரவாதம் அளிப்பதற்காகும். அத்துடன், உயிரியல் மருத்துவ உபகரணங்களைப் வாங்குவதற்கு ஒதுக்கப்பட்ட ஒதுக்கீடு ரூபா 1.9 பில்லியனுக்கு உயர்ந்துள்ளது. இது அனைத்து மருத்துவமனைகளிலும் மருத்துவ உபகரணங்கள் கிடைப்பதை உறுதி செய்கிறது.

2023 ஆம் நிதியாண்டில், சுகாதாரப் பராமரிப்பு விநியோகத்தில், குறிப்பாக பிராந்திய மற்றும்

அட்டவணை 5.9 | குணப்படுத்தல் சுகாதாரப் பராமரிப்புச் சேவைகளில் செய்யப்பட்ட முக்கிய மூலதன முதலீடுகள்

ரூபா. மில்லியன்

முதலீட்டுப் பரப்பு	2015	2016	2017	2018	2019	2020	2021	2022	2023
வைத்தியசாலை அபிவிருத்திச் செயற்திட்டங்கள்	15,429	10,373	10,649	14,654	8,196	31,058	18,657	24,143	11,135
வைத்தியசாலை புனரமைப்பு மற்றும் நிர்மாணம்	4,206	3,735	4,814	6,513	6,381	3,734	5,067	2,595	7,602
மருத்துவ உபகரணங்கள் மற்றும் இயந்திரங்கள்	5,068	4,093	4,732	4,438	5,481	3,949	4,590	1,484	2,280
கட்டில்கள் மற்றும் தளபாடங்கள்	224	325	243	352	346	235	230	125	246
வைத்தியசாலைகளுக்கான அம்பியூலன்ஸ் வண்டிகள்								1,608	-
மொத்தம்	**24,927**	**18,527**	**20,438**	**25,957**	**24,404**	**38,976**	**28,544**	**29,954**	**21,263**

மூலம் : தேசிய வரவு செலவுத்திட்டத் திணைக்களம் மற்றும் அரச கணக்குகள் திணைக்களம்
குறிப்பு : மத்திய அரசின் செலவினம் மட்டும் அடங்கும்

கிராமப்புறங்களில் உள்ள ஏற்றத்தாழ்வுகளை நிவர்த்தி செய்வதற்கும், மருத்துவமனைகளில் கூட்ட நெரிசலைக் குறைப்பதற்கும் மருத்துவமனை உள்கட்டமைப்பை மேம்படுத்துவதை நோக்கமாகக் கொண்ட பல முயற்சிகளை அரசாங்கம் செயல்படுத்தியது. இந்த முயற்சிகளின் ஒரு பகுதியாக, அளுத்கமவில் உள்ள பிரதேச வைத்தியசாலை மற்றும் வலஸ்முல்ல, ரிக்கிலஸ்கட மற்றும் பதவிய ஆகிய இடங்களில் உள்ள ஆதார வைத்தியசாலைகள் உட்பட ஆரம்ப மட்ட சுகாதார நிலையங்களின் நிர்மாணப் பணிகள் வெற்றிகரமாக நிறைவு செய்யப்பட்டுள்ளன. இந்த முயற்சிகள் அனைத்து குடிமக்களுக்கும் அவர்களின் புவியியல் இருப்பிடத்தைப் பொருட்படுத்தாமல் அணுகக்கூடிய மற்றும் தரமான சுகாதார சேவைகளை உறுதி செய்வதற்கான அர்ப்பணிப்பைக் குறிக்கிறது.

மேலும், மூன்றாம் நிலை சுகாதார பராமரிப்பு வசதிகளை மேம்படுத்தும் முயற்சியாக, தாய் சேய் பராமரிப்புக்காக அர்ப்பணிக்கப்பட்ட புதிய மருத்துவமனை 2023 இல் களுத்துறை மாவட்டத்தில் கட்டி முடிக்கப்பட்டது. இத்திட்டத்தின் மொத்த மதிப்பீடு ரூபா 5.4 பில்லியன் அகும். இது எட்டு மாடி பிரதான மருத்துவமனை கட்டிடம், மூன்று மாடி தாதிமார் விடுதிகள், மூன்று-அடுக்கு மருத்துவர் விடுதிகள், மற்றும் ஒரு மாடி ஆலோசகர்களுக்கான விடுதிகளை உள்ளடக்கியுள்ளது.

நோய்தடுப்புக்கான சுகாதார பராமரிப்பு

இந்தத் துறையில் பொது முதலீடு 2022 இல் ரூபா 2.7 பில்லியனாக இருந்து 2023 இல் 2.9 பில்லியனுக்கு அதிகரித்தது. இந்த அதிகரித்த ஒதுக்கீடு, டெங்கு, ரேபிஸ் மற்றும் காசநோய் போன்ற வளர்ந்து வரும் தொற்று நோய்களை எதிர்த்துப் போராடுவதை நோக்கமாகக் கொண்ட தடுப்பு சுகாதார முயற்சிகளை முதன்மையாக ஆதரித்தது. அத்துடன், இது நீரிழிவு, சிறுநீரக நோய், உயர் இரத்த அழுத்தம் மற்றும் இருதய நிலைகள் உள்ளிட்ட தொற்றாத நோய்களுக்கு தீர்வு கண்டது.

தேசிய திரிபோசா நிகழ்ச்சிதிட்டத்துக்கான ஒதுக்கீடு 2022 இல் ரூபா 715.98 மில்லியனாக இருந்து 2023 இல் ரூபா 2,366.3 மில்லியனுக்கு உயர்ந்தது. இந்த உயர்வு முதன்மையாக அதிகரித்த உற்பத்தி மற்றும் மூலப்பொருள் செலவுகளால் உந்தப்பட்டது. தாய்மார்கள் மற்றும் குழந்தைகளின் ஊட்டச்சத்து நல்வாழ்வை மேம்படுத்துவதற்கான அதன் அர்ப்பணிப்பைத் தொடர்ந்தது, இதில் மொத்தம் 9,458,515 பதிவுசெய்யப்பட்ட பயனாளிகள் உள்ளனர். அவர்களில் 4,746,150 கர்ப்பிணி மற்றும் பாலூட்டும் தாய்மார்களும், 3 முதல் 5 வயதுக்குட்பட்ட 4,712,365 குழந்தைகளும் இருந்தனர்.

சுதேசிய மருத்துவத்தை ஊக்குவித்தல்

சுதேசிய மருத்துவத்தில் மொத்த முதலீடு 2022 இல் ரூபா 2.2 பில்லியனாக இருந்து 2023 இல் ரூபா 2.4 பில்லியனாக அதிகரித்ததோடு இது, பாரம்பரிய மருத்துவம் மற்றும் குணப்படுத்தும் முறைகளின் முக்கியத்துவத்தின் ஒப்புதலைப் பிரதிபலிக்கிறது. மருத்துவ தாவரங்களுக்கான ஆராய்ச்சி மற்றும் பாதுகாப்பு திட்டங்களை மேம்படுத்துவதற்கான முயற்சிகள் மேற்கொள்ளப்பட்டன. இது உள்நாட்டு மருத்துவ முறையை உலகளவில் அங்கீகரிக்கப்பட்ட தரத்திற்கு உயர்த்துவதை நோக்கமாகக் கொண்டது.

அட்டவணை 5.10 | 2022-2023 ஆம் ஆண்டுகளில் பாடசாலைக் கல்விக்கான செலவினங்கள்

ரூபா. மில்லியன்

	2022			2023		
	மீண்டெழும்	மூலதனம்	மொத்தம்	மீட்டெழும்	மூலதன	மொத்தம்
கல்வி அமைச்சு	95,221	5,030	100,251	92,088	5,570	97,658
மாகாண சபைகள்(அ)	194,875	3,012	197,887	217,354	5,254	222,608
மொத்தம்	**290,096**	**8,042**	**298,138**	**309,442**	**10,824**	**320,266**

(அ) தற்காலிக
*மாகாண சபைகளுக்கு மத்திய அரசாங்கத்தின் மாற்றல்கள் உள்ளடங்கலாக
மூலம்: அரச கணக்குகள் திணைக்களம், நிதி ஆணைக்குழு

கல்வி

பொதுக் கல்வி

அரச பாடசாலைக் கல்விக்கான மொத்தச் செலவு 2022 இல் ரூபா 298.1 பில்லியனாக இருந்து 2023 இல் ரூபா 315.3 பில்லியனாக 5.8 சதவீதத்தால் அதிகரித்தது.

கல்வி அமைச்சின் செலவினம் ரூபா 97.7 பில்லியன் ஆகும். மத்திய அரசனால் ஒன்பது மாகாண சபைகளுக்கான மாற்றீடுகள் ரூபா 222.6 பில்லியன் ஆகும். மீண்டெழும் செலவு 2022 இல் ரூபா 290.1 பில்லியனாக இருந்து 2023 இல் ரூபா 309.4 பில்லியனுக்கு 6.7 சதவீதத்தினால் அதிகரித்தது. அதே சமயம் மூலதனச் செலவு 2022 ஆம் ஆண்டில் ரூபா 8.0 பில்லியனிலிருந்து 2023 இல் ரூபா 10.8 பில்லியனாக 35 சதவீதம் வீழ்ச்சியடைந்தது.

வரைபு 5.2 | 2013 -2023 பாடசாலைக் கல்விக்கான செலவினம்

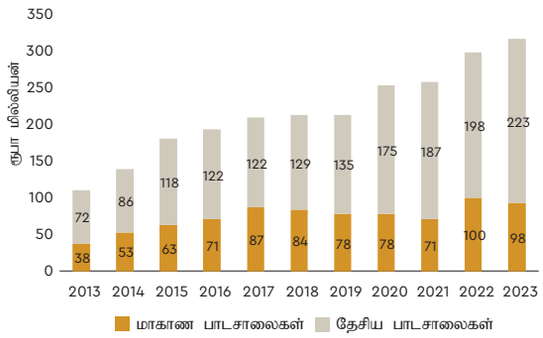

மூலம் : தேசிய வரவு செலவுத்திட்டத் திணைக்களம் மற்றும் *Finance Comission*

அட்டவணை 5.11 |பொதுக் கல்வித் துறையின் கீழ் நடைமுறைப்படுத்தப்பட்ட முக்கிய செயற்திட்டங்கள்

ரூபா. மில்லியன்

	2023 (அ)
பாடசாலை அபிவிருத்தி செயற்பாடுகள் மற்றும் மானியம்	420
பொதுக் கல்வி நவீனமயப்படுத்தல் செயற்திட்டம்	3,824
தொழில்நுட்பக் கல்வி அபிவிருத்திச் செயற்திட்டங்கள்	1,751
கிளிநொச்சியில் கல்விச் சூழல் மேம்பாட்டுச் செயற்திட்டம்	65
இடைநிலைப் பாடசாலைகளின் வசதிகளைத் தரமுயர்த்துதலும் 1000 தேசிய பாடசாலைகளை உருவாக்குதலும்	18
கல்வியில் தரம்சார் அபிவிருத்தி மறுசீரமைப்புக்கள்	437

மூலம் : அரச கணக்குகள் திணைக்களம், தேசிய வரவு செலவுத்திட்ட திணைக்களம்

அட்டவணை 5.12 |முக்கிய நலன்புரி நிகழ்ச்சித்திட்டங்களுக்கான செலவினங்கள்

ரூபா. மில்லியன்

நிகழ்ச்சித்திட்டம்	2017	2018	2019	2020	2021	2022	2023 (ஆ)
பாடசாலை போஷாக்கு உணவு நிகழ்ச்சித்திட்டம்	4,434	5,325	5,063	2,299	1,685	3,308	12,500
பாடநூல்கள்	4,281	4,161	4,599	4,550	2,609	1,650	22,967
சீருடைகள்	2,479	1,073	3,789	2,877	2,492	2,355	2,539
கஷ்ட மற்றும் அதி கஷ்ட பாடசாலைகளிலுள்ள மாணவர்களுக்கான சப்பாத்துக்கள்	640	220	640	492	901	967	1,838
புலமைப் பரிசில்கள் - தரம் 5 *	602	605	607	872	791	855	880
"சுரக்ஷா" காப்புறுதித் திட்டம்	2,700	33	1,833	1,500	3,331	993	1,128

* 2014 முதல் மாகாண மற்றும் தேசிய பாடசாலைகளின் தரம் 5 புலமைப்பரிசில் கொடுப்பனவுகள் உள்ளடக்கப்பட்டுள்ளன.
மூலம் : கல்வி அமைச்சு, மாகாண சபைகள், நிதி ஆணைக்குழு, அரச கணக்குகள் திணைக்களம்
(அ) தற்காலிகமானது

அட்டவணை 5.13 | முக்கிய நலன்புரி நிகழ்ச்சித்திட்டங்களினால் நன்மையடைந்த மாணவர்களின் எண்ணிக்கை

நிகழ்ச்சித்திட்டம்	2017	2018	2019	2020	2021	2022	2023
பாடசாலை போஷாக்கு உணவு நிகழ்ச்சித்திட்டம்	1,105,605	1,089,705	1,067,465	1,079,097	1,082,136	1,078,238	2,161,000
பாடநூல்கள்	4,355,101	3,628,951	3,642,528	4,180,000	4,180,000	4,180,000	2,683,888
சீருடைகள்	4,326,951	4,357,797	4,725,445	4,180,000	4,180,000	4,180,000	4,559,420
புலமைப்பரிசில்கள் 5	144,739	130,000	135,000	130,457	103,800	145,000	112,118
"சுரக்ஷா" காப்புறுதித் திட்டம்	-	40,978	74,328	100,000	34,778	35,906	28,968

* 2014 முதல் மாகாண மற்றும் தேசிய பாடசாலைகளின் தரம் 5 புலமைப்பரிசில் கொடுப்பனவுகள் உள்ளடக்கப்பட்டுள்ளன.
(அ) தற்காலிகமானது
மூலம் : கல்வி அமைச்சு, மாகாண சபைகள், நிதி ஆணைக்குழு, அரச கணக்குகள் திணைக்களம்

பல்கலைக்கழகக் கல்வி

பல்கலைக்கழகக் கல்விக்கான அரசின் மொத்தச் செலவு ரூபா 86.7 பில்லியன், இது 2022 ஆம் ஆண்டுடன் ஒப்பிடுகையில் 15 சதவீத அதிகரிப்பாகும். மீண்டெழும் செலவினமான ரூபா 61.3 பில்லியனில் உயர்கல்வி துறையில் 25,408 கல்வி மற்றும் கல்விசாரா ஊழியர்களுக்காக சம்பளம் மற்றும் ஊதியம் வழங்குவதற்காக ரூபா 50.5 பில்லியன் செலவிடப்பட்டது.

மொத்த மூலதன முதலீடு 2022 இல் ரூபா 18.3 பில்லியனிலிருந்து 2023 இல் ரூபா 25.3 பில்லியனுக்கு, 38.5 சதவீதத்தால் அதிகரித்தது. இந்த மூலதன முதலீடு முக்கியமாக மூலதனச் சொத்துக்களின் கட்டுமானம், புனர்நிர்மானம் மற்றும் மேம்படுத்தல், நிலையான சொத்துக்களைப் பெறுதல், மனித மூலதன மேம்பாடு மற்றும் ஆராய்ச்சி நடவடிக்கைகளை வலுப்படுத்துதல் ஆகியவற்றிற்காகப் பயன்படுத்தப்பட்டது. இதற்கிடையில், 2023 ஆம் ஆண்டின் இறுதியில் பல்கலைக்கழகங்களில் 54 நிர்மாணத் திட்டங்கள் தொடரப்பட்டன. சப்ரகமுவப் பல்கலைக்கழகத்தின் மருத்துவ பீடத்திற்கான துணை சிகிச்சை கட்டிடம் 2023 இல் நிறைவடைந்தது. இதற்கான மொத்த செலவு ரூபா 1,755 மில்லியனாகும்.

அட்டவணை 5.14 | உயர் கல்விக்கான முதலீடு (2017–2023)

ரூபா மில்லியன்

ஆண்டு	2017	2018	2019	2020	2021	2022	2023மூ
மீளெழும்	31,246	37,457	47,323	51,506	54,734	57,351	61,313
மூலதன	16,176	24,420	23,512	22,615	21,884	18,289	25,344
மொத்தம்	47,422	61,877	70,835	74,121	76,618	75,640	86,657

மூலம் : வரவு செலவுத்திட்டத் திணைக்களம் மற்றும் அரச கணக்குகள் திணைக்களம்
*தற்காலிகமானது

மேலும், இது ஒரு வருடத்திற்கு மருத்துவ மாணவர்களின் அனுமதியை 100 ஆல் அதிகரித்தது. மேலும், ருஹுணு பல்கலைக்கழகத்தின் பொறியியல் பீடத்திற்கான கடற்படைக் கற்கைகள் மற்றும் கப்பல் நிலையம் 2023 இல் ரூபா 943 மில்லியன் செலவில் நிர்மானிக்கப்பட்டது. உலக வங்கியின் கடன் நிதியுதவியின் கீழ் செயல்படுத்தப்பட்ட துரித உயர்கல்வி விரிவாக்கம் மற்றும் அபிவிருத்தி கருத்திட்டத்தின் பௌதீகப் பணிகள் 2023 இல் நிறைவடைந்தன.

உள்ளூர் மற்றும் உலகளாவிய தொழிலாளர் சந்தையின் மாறிவரும் தேவையைப் பூர்த்தி செய்வதற்காக 2023 இல் 13 புதிய பட்டப்படிப்புகள் அறிமுகப்படுத்தப்பட்டன. மேலும், மென் திறன்களை வலுப்படுத்துவதன் மூலம் பட்டதாரி சுயவிவரங்களை மேம்படுத்த புதிதாக பல்கலைக்கழகத்தில் அனுமதிபெறும் மாணவர்களுக்கு முன்-பல்கலைக்கழக நிகழ்நிலை-இலத்திரனவியல் கற்கை திட்டம் அறிமுகப்படுத்தப்பட்டுள்ளது.

அட்டவணை 5.15 | மாணவர் அனுமதி

கல்வியாண்டு	மாணவர்களின் எண்ணிக்கை
2017/2018	31,451
2018/2019	31,902
2019/2020	41,669
2020/2021	43,927
2021/2022	43,568
2022/2023	43,209*

* தற்காலிகமானது
மூலம் : பல்கலைக்கழக மானிய ஆணைக்குழு

2022, (2022/2022) க.பொ.த உ.த பரீட்சை அடிப்படையில் பல்கலைக்கழகங்களுக்கான வருடாந்த உள்ளீர்ப்பு 43,2009 மாணவர்களுக்கு இடம்பெற்று வருகிறது. இதற்கமைவாக 2022/2023 பல்கலைக்கழக அனுமதிக்கு 2023 இல் ஏறக்குறைய 43,500 ஆகும்.

மஹாபொல மற்றும் மாணவர் உதவித் திட்டம்

மஹாபொல மற்றும் மாணவர் உதவித்தொகை கொடுப்பனவுகள், வருடாந்த வருமானம் ரூபா. 500,000 தொகைக்குக் குறைவான குடும்பங்களில் இருந்து வந்த பல்கலைக்கழக இளங்கலை பட்டதாரிகளுக்கு நிதி உதவி வழங்குவதற்காக தொடர்ந்து வழங்கப்பட்டன.

அட்டவணை 5.16 | பல்கலைக்கழக மாணவர்களுக்கான நிதி உதவி

ரூபா மில்லியன்

ஆண்டு	2017	2018	2019	2020	2021	2022	2023
மகாபொல	593	1,304	1,269	1,366	1,138	952	1,192
மாணவர் உதவித்தொகை	441	521	695	759	862	873	1,023
மொத்தம்	1,034	1,825	1,964	2,125	2,000	1,825	2,215

மூலம் : வரவு செலவுத்திட்டத் திணைக்களம்

அட்டவணை 5.17 நிதி உதவி நிகழ்ச்சித்திட்டங்களின் கீழ் பயனடைந்த பல்கலைக்கழக மாணவர்களின் எண்ணிக்கை

ரூபா மில்லியன்

ஆண்டு	2017	2018	2019	2020	2021	2022	2023*
மகாபொல	49,472	51,652	55,491	57,773	62,891	63,224	63,026
உதவித்தொகை	20,093	22,450	22,923	23,494	29,491	33,842	32,292
மொத்தம்	**69,565**	**74,102**	**78,414**	**81,267**	**92,382**	**97,066**	**95,318**

மூலம் : பல்கலைக்கழக மானிய ஆணைக்குழு
*தற்காலிகமானது

அரச சாராத உயர்கல்விக்கான ஆதரவு

அரச பல்கலைக்கழக அமைப்பில் உள்ள குறைந்த வாய்ப்புகளை கருத்தில் கொண்டு, அரச சார்பற்ற பல்கலைக்கழகங்களில் உயர் தரத்தில் தகுதி பெற்ற மாணவர்களுக்கான உயர் கல்வி வாய்ப்புகளை மேம்படுத்துவதற்காக வட்டியில்லா கடன் திட்டத்தை தொடர 2023 இல் ரூபா 917 மில்லியன் முதலீடு செய்யப்பட்டது. அதன்படி, இக்கடன் திட்டத்தின் கீழ் 17 அரச சாரா உயர்கல்வி நிறுவனங்களால் வழங்கப்படும் 93 பட்டப்படிப்புகளைப் பின்பற்றும் வாய்ப்பு 3,718 மாணவர்களுக்கு வழங்கப்பட்டது. மேலும், தற்போது, 14,960 மாணவர்கள் 17 அரசசாரா உயர்கல்வி நிறுவனங்களில் தங்கள் படிப்பைத் தொடர்கின்றனர், அதே நேரத்தில், 2,353 மாணவர்கள் ஏற்கனவே இந்த கடன் வசதியின் கீழ் பட்டம் பெற்றுள்ளனர்.

திறன் அபிவிருத்தி

2023 இல் திறன் அபிவிருத்தி மற்றும் வாழ்க்கைத் தொழிற்கல்வி மீதான மொத்த செலவினம் ரூபா 10,264 மில்லியனாகக் காணப்பட்டது. இதில் ரூபா 7,712 மில்லியன் மீண்டெழும் செலவினமாகவும் ரூபா 2,552 மில்லியன் மூலதன முதலீடாகவும் செலவிடப்பட்டது.

வரைபு 5.3 | திறன் விருத்தித் துறைக்கான செலவினங்கள் (2022- 2023) (ரூபா. மில்லியன்)

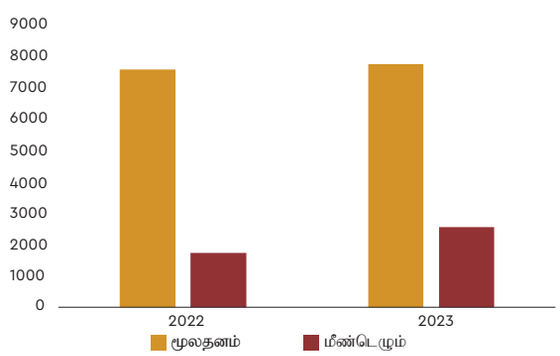

மூலம் : வரவு செலவுத்திட்டத் திணைக்களம்

அட்டவணை 5.18 | திறன் விருத்தி தொடர்பாக 2022 இல் நடைமுறைப்படுத்தப்பட்ட முக்கிய செயற்திட்டங்கள்

ரூபா மில்லியன்

விபரம்	2023 செலவினம்
திறன் விருத்தித் துறை அபிவிருத்தி நிகழ்ச்சித்திடம் (ஆசிய அபிவிருத்தி வங்கி / உலக வங்கி)	896
இலங்கைகையில் தொழிற்கல்வி பயிற்சி (இலங்கை அரசாங்கம் ஜேர்மணி) GIZ	382
நிர்மாணத்துறைக்கான ஆற்றல் விருத்திச் செயற்திட்டம்	534
இலங்கையிலுள்ள தொழில்நுட்பக் கல்லூரிகளிலும் தொழில்நுட்பவியல் கல்லூரிகளிலும் பாடநெறிகள் (இலங்கை அரசாங்கம்- USAID)	401
நிபுனதா சிசு திரிய	370
சுயதொழில் ஊக்குவிப்பு முன்னெடுப்பு (SEPI) நிகழ்ச்சித்திட்டம்	15
தொழில் பயிற்சியை மேம்படுத்தல்	18
7 தொழில்நுட்பவியல் / தொழில்நுட்பக் கல்லூரிகளை நவீனமயமாக்கல்	87
தொழில் மற்றும் தொழில்நுட்பவியல் பயிற்சிகளை உருவாக்குதல்	03

மூலம் : வரவு செலவுத்திட்டத் திணைக்களம்

அறிவியல் மற்றும் புத்தாக்க விருத்தி

ஆராய்ச்சி மற்றும் புத்தாக்கத் துணைத் துறையின் மொத்தச் செலவு 2023 இல் ரூபா 2,361 மில்லியன், இதில் மூலதன முதலீடு ரூபா 669 மில்லியன் மற்றும் துணைத் துறையின் கீழ் உள்ள நிறுவனங்களில் மீண்டெழும் செலவு ரூபா 1,692 மில்லியன் ஆகும்.

இத்துறையின் கீழ் செயல்படுத்தப்பட்ட முக்கிய திட்டங்களில் அறிவியல் வளர்ச்சித் நிகழ்ச்சித்திட்டம், விதாதா நிகழ்ச்சித்திட்டம், சூரியகல மின் உற்பத்தி, உரமற்ற மண்வளத்தை மேம்படுத்துதல் மற்றும் பாடசாலை அறிவியல் சங்கத் திட்டம் ஆகியவை உள்ளடங்கும்.

அட்டவணை 5.19 | விஞ்ஞானம் மற்றும் புத்தாக்கம் தொடர்பாக 2023 இல் நடைமுறைப்படுத்தப்பட்ட முக்கிய செயற்திட்டங்கள்

ரூபா. மில்லியன்

விபரம்	2023 செலவினம்
விதாதா நிகழ்ச்சித்திட்டம்	672
விஞ்ஞான அபிவிருத்தி நிகழ்ச்சித்திட்டங்கள்	18
சூரிய ஒளியின் முத்மாதிரி உற்பத்தி	03
தரங்குன்றிய மண்ணை மேம்படுத்தல்	03

மூலம் : தேசிய வரவு செலவுத்திட்டத் திணைக்களம்

5.9.2 போக்குவரத்து

பேருந்து போக்குவரத்து

2023 இல் அரசு பேருந்து போக்குவரத்து துறைக்கு செலவிட்ட ரூபா 19.1 பில்லியனில், ரூபா 15.8 பில்லியன் மீண்டெழும் செலவினத்திற்காகவும் ரூபா 3.3 பில்லியனினை மூலதனச் செலவினத்திற்காகவும் செலவிட்டது. பாடசாலை மற்றும் உயர்கல்வி மாணவர்களுக்கான பருவச் சீட்டுக்களை வழங்க ரூபா 8.3 பில்லியன் செலவிடப்பட்டது. இதற்கிடையில், கிராமப்புறங்களில் ஊதியம் பெறாத வழித்தடங்களில் இலங்கை போக்குவரத்துச் சபையின் பேருந்துகளை இயக்குதல், சமூகக் கடமையான பேருந்து சேவையைப் பேணுதல் மற்றும் இராணுவப்படை பேருந்து அனுமதிச் சீட்டுகளை வழங்குதல் போன்ற நிவாரண சேவைகளுக்காக ரூபா 5.5 பில்லியன் செலவிடப்பட்டது. 2023 இல் மொத்த மீண்டெழும் செலவினம் 2022 இல் காணப்பட்ட ரூபா 11.3 பில்லியனுடன் ஒப்பிடுகையில் ரூபா 15.8 பில்லியனுக்கு 40 சதவீதத்தால் அதிகரித்தது. இலங்கை போக்குவரத்து சபைக்கு 500 புதிய பேருந்துகளை கொள்வனவு செய்தல், பேருந்துகளை மேம்படுத்துதல் மற்றும் சாரதி அனுமதிப்பத்திரங்களை அச்சிடுதல் உள்ளிட்ட மூலதன செலவீனமாக ரூபா 3,349 மில்லியன் செலவிடப்பட்டுள்ளது.

புகையிரத சேவை

2023 ஆம் ஆண்டில் புகையிரத சேவை துறைக்கு 46.4 பில்லியன் செலவழிக்கப்பட்டது, அதில் ரூபா 27.8 பில்லியன் மீண்டெழும் செலவினமாகவும் மற்றும் ரூபா 18.6 பில்லியன் மூலதனச் செலவினமாகவும் செலவிடப்பட்டது. இந்த மூலதனச் செலவினத்தில் கொழும்பு புறநகர் புகையிரதச் செயற்திறன் மேம்பாட்டுத் திட்டம் மற்றும் புகையிரதப் பாதை புனரமைப்பு மற்றும் மஹோ-ஓமந்தை திட்டத்தில் இருந்து சமிக்ஞைகளை

நிறுவுதல் ஆகியவை பொதுமக்களுக்கு வசதியான மற்றும் தடையில்லா புகையிரத சேவையை வழங்கும் நோக்கத்துடன் செயல்படுத்தப்பட்டுள்ளன. 2022 இல் ரூபா 45.2 பில்லியனாக இருந்த மொத்த செலவினத்துடன் ஒப்பிடுகையில் 2023 இல் புகையிரத போக்குவரத்துத் துறைக்கான மொத்தச் செலவு 2.6 சதவீதத்தினால் அதிகரித்துள்ளது.

அட்டவணை 5.20 | பொதுப் போக்குவரத்து தொடர்பில் 2023 ஆம் ஆண்டில் ஆரம்பிக்கப்பட்ட முக்கிய செயற்திட்டங்கள்

ரூபா. மில்லியன்

விபரம்	2023 செலவினம்
140 பயணிகள் கோச்சுகளின் பெறுகை மற்றும் இரத்மலானை வேலைத் தளத்திற்கான மேம்பாடுகள்	357
மாஹோ முதல் ஓமந்தை வரையான புகையிரதப் பாதையைப் புனரமைத்தல் மற்றும் சமிக்கைகள் பொருத்துதல்	195
300 பயணிகள் கோச்சுகளைப் புனரமைத்தல்	474
நிரந்தரப் பாதையை புதிய தண்டவாளங்கள் மற்றும் சிலிப்பர் கட்டைகள் மூலம் புனரமைத்தல்	2,949
கொழும்பு புறநகர் புகையிரத வினைத்திறன் மேம்பாட்டுச் செயற்திட்டம்	6,129
பாடசாலை மற்றும் உயர் கல்வி பருவகால டிக்கட்டுகள், ஆயுதப் படையினர் - பஸ் அனுமதிப்பத்திரங்கள்	8,466
வருமான தராத கிராமியப் பாதைகளில் இலங்கைப் போக்குவரத்துச் சபை பஸ் பண்டிகளை இயக்குதல்	3,690
இலங்கைப் போக்குவரத்துச் சபை பஸ் தொகுதியை மேம்படுத்துதல்	916

மூலம் : வரவு செலவுத்திட்டத் திணைக்களம்

துறைமுகம் மற்றும் கப்பல் போக்குவரத்து

அரசு செலவிட்ட துறைமுக கப்பல் மற்றும் சிவில் விமானப் போக்குவரத்துத் துறைக்கு 2023 ஆம் ஆண்டில் ரூபா 1,816 மில்லியன் ஆகும். இதில் ரூபா 471 மில்லியன் மீண்டெழும் செலவினமாகவும் மற்றும் ரூபா 1,345 மில்லியன் மூலதனச் செலவினமாகவும இருந்தது. 2023 ஆம் ஆண்டின் மொத்தச் செலவானது 2022 இல் பதிவான ரூபா 1,981 மில்லியனுடன் ஒப்பிடுகையில் 8.3 சதவீத்தால் வீழ்ச்சியடைந்துள்ளது.

அட்டவணை 5.21 ' துறைமுகங்கள் மற்றும் கப்பல் துறையில் ஆரம்பிக்கப்பட்ட முக்கிய செயற்திட்டங்கள்

ரூபா மில்லியன்

விபரம்	2023 செலவினம்
துறைமுக அணுகல் உயர்த்தப்பட்ட நெடுஞ்சாலையுடன் தொடர்புடைய கட்டடத் தொகுதி நிர்மாணம் (இலங்கை அரசாங்கம் - ஆசிய அபிவிருத்தி வங்கி)	1,100
காங்கேசன்துறை துறைமுகத்தைப் புனரமைத்தல் (இலங்கை அரசாங்கம் - இந்தியா)	6

மூலம் : வரவு செலவுத்திட்டத் திணைக்களம்

வீதி அபிவிருத்தி

22023 ஆம் ஆண்டிற்கான இத்துறையின் செலவு முக்கியமாக வீதி பராமரிப்பு, நடந்து கொண்டிருக்கும் வீதி திட்டங்களின் முக்கியமான செயல்பாடுகளை நிறைவு செய்தல் மற்றும் வீதி கட்டுமானம் மற்றும் அபிவிருத்தி

அட்டவணை 5.22| 2023ஆம் ஆண்டின் முக்கிய வீதி அபிவிருத்திச் செயற்திட்டங்கள்

ரூபா. மில்லியன்

செயற்திட்டத்தின் பெயர்	2023 உண்மையான செலவினம்
கடுகதிப் பாதைகள்	**51,820**
அதில் - மத்திய கடுகதிப் பாதை	24,518
துறைமுக அணுகல் உயர்த்தப்பட்ட நெடுஞ்சாலை	20,031
புதிய களனிப் பாலத்திலிருந்து அதுருகிரியை வரையான உயர்த்தப்பட்ட நெடுஞ்சாலை	500
கொழும்பு - இரத்தினபுரி - பெல்மடுல்லை கடுகதிப் பாதை	1,950
நெடுஞ்சாலை அபிவிருத்தி	**155,392**
அதில் ஒருங்கிணைந்த வீதி முதலீட்டு நிகழ்ச்சித்திட்டம்	9,761
மேலவ் மாகாண தேசிய நெடுஞ்சாலைகள்	806
A 17 சாலை வழித்தட திட்டத்தின் மறுசீரமைப்பு (ரக்வான - சூரியகந்த)	2,568
பதுளை - செங்கலடி வீதியில் பேராதனை முதல் பதுளை வரையான பகுதியைப் புனரமைத்தல்	2,458
மெரீன் ட்ரைவ் வீதியை பாணந்துறை வரை விரிவுபடுத்தல்	169
கொழும்பு மாவட்ட வீதி அபிவிருத்திச் செயற்திட்டம்	2,733
அணுகுவதற்கான மாற்று வீதி வலையமைப்பின் வளர்ச்சி வாகனப் போக்குவரத்து நெரிசலைக் குறைப்பதற்காக பிரதான வீதிகளையும் கடுகதிப் பாதைகளையும் எளிதாக்குதல்	23,999
உள்ளடக்கிய இணைப்பு மற்றும் மேம்பாட்டுத் திட்டம்	7,851
கிராமிய வீதி மீளெழுச்சி நிகழ்ச்சித்திட்டம் (மகநெகும)	4,058
பராமரிப்பு	**7,668**
வீதிகளை அகலமாக்கி மேம்படுத்தல் மற்றும் வீதிப் பராமரிப்பு	7,668
பாலங்கள் மற்றும் மேம்பாலங்கள்	**3,012**
அதில் தேசிய நெடுஞ்சாலைகளிலுள்ள 25 பாலங்களை மீள் நிர்மாணம் செய்தல்	16
தேசிய அளவில் சேதமடைந்த / பலவீனமான பாலங்களை புனரமைத்தல்	262
நெடுஞ்சாலைகள் பழைய பாலத்தின் கூறுகளைப் பயன்படுத்தி கிராமப்புற பாலங்கள் கட்டுதல்	416
கொஹுவலை மற்றும் கெட்டம்பேயில் மேம்பாலங்களை வடிவமைத்து நிர்மாணித்தல்	406
உத்தரானந்த மாவத்தையில் புகையிரதப் பாதைக்கு மேலாகவும் கம்பனித்தெரு புகையிரத நிலையத்திற்கு அருகிலும் மேம்பாலங்கள் அமைத்தல்	1,865
நிறுவனம்சார் உதவி	**9,000**
வீதி அபிவிருத்தி அதிகாரசபை	9,000
மொத்தம்	**226,892**

மூலம் : தேசிய வரவு செலவுத்திட்டத் திணைக்களம்

தொடர்பான நிலுவையில் உள்ள பட்டியல்களைத் தீர்த்து வைத்தல் மற்றும் ஒப்பந்ததாரர்கள் நிலுவையில் உள்ள பட்டியலுக்கு வட்டி வசூலிப்பதை தவிர்க்கும் வகையில் கவனம் செலுத்துகிறது. 2023 ஆம் ஆண்டில் மொத்த செலவு ரூபா 226.8 பில்லியன் மற்றும் இது 2022 ஆம் ஆண்டுடன் ஒப்பிடுகையில் சுமார் 13 சதவீதம் அதிகமாகும்.

மத்திய அதிவேக நெடுஞ்சாலைத் திட்டம் - மீரிகம முதல் குருநாகல் வரையிலான பகுதி, "மகநெகும" மற்றும் பிரதான வீதிகள் மற்றும் அதிவேக நெடுஞ்சாலைகளை அணுகுவதற்கும் போக்குவரத்து நெரிசலைக் குறைப்பதற்கும் மாற்று வீதி வலையமைப்பை அபிவிருத்தி செய்தல் தொடர்பான கணிசமான தொகை கையிலுள்ள பட்டியல்கள் 2023 இல் தீர்க்கப்பட்டன. மேலும், முக்கியமான நடவடிக்கைகள் ஒருங்கிணைந்த வீதி முதலீட்டுத் (ஐ-வீதி) திட்டத்தின் கீழ் வீதிகள் மோட்டரபிள் மட்டத்திற்கு மேம்படுத்துவதற்கு இன்றியமையாதவை மற்றும் பிரதான சாலைகள் மற்றும் அதிவேக வீதிகளை அணுகுவதற்கு மாற்று வீதி வலையமைப்பை மேம்படுத்துதல்.

அபிவிருத்தி பங்காளிகளின் தொடர்ச்சியான நிதியுதவியுடன், திட்டங்கள் அதாவது துறைமுக நுழைவு உயர்த்தப்பட்ட நெடுஞ்சாலை, விரிவான இணைப்பு மற்றும் அபிவிருத்தித் கருதிட்டம், ஏ 17 வீதி வழித்தடத்தின் புனரமைப்பு மற்றும் பேராதனை - பதுளை - செங்கலடி வீதியை பதுளையிலிருந்து செங்கலடி வரை புனரமைத்தல் ஆகியவை தொடரப்பட்டு குறிப்பிடத்தக்க முன்னேற்றத்தை அடைந்தன. இதற்கிடையில், பணம் கொடுப்பதை தற்காலிகமாக இடைநிறுத்தியதன் விளைவாக, மத்திய அதிவேக நெடுஞ்சாலை ஐ - கடவத்தை - மீரிகம பகுதி 2023 இல் குறிப்பிடத்தக்க முன்னேற்றத்தை அடையவில்லை.

மேலும், வீதிகள் மற்றும் பாலங்கள் அபிவிருத்தித் திட்டங்களுக்காக காணிகள் கையகப்படுத்தப்பட்ட மக்களுக்கான இழப்பீடு வழங்குவதற்காக 2023 இல் ரூபா 11,770 மில்லியன் செலவிடப்பட்டது. அத்தகைய இழப்பீட்டுத் தொகை நிலுவையில் இருப்பது நீண்டகால சமூகப் பிரச்சினையாக இருந்தது.

5.9.3 சமூக நலன் மற்றும் சமூக பாதுகாப்பு

சமூக நலன் மற்றும் சமூகப் பாதுகாப்புக்கான அரசின் செலவினம் 2023 இல் ரூபா 915.3 பில்லியன் ஆகும் இது 2022 இல் ரூபா 749.4 பில்லியனுடன் ஒப்பிடும்போது 22 சதவீதம் அதிகமாகும். அறிமுகப்படுத்தப்பட்ட "அஸ்வெசும" வீட்டுப் பண உதவித் திட்டம் , தற்போதுள்ள சமுர்த்தி பயனாளிகள், முதியோர்கள், சிறுநீரக நோயாளிகள் மற்றும் ஊனமுற்றோருக்கான மாதாந்த உதவித் தொகை அதிகரிப்பு மற்றும் பொருளாதாரச் சிக்கல்களால் பாதிக்கப்பட்டு காத்திருப்புப் பட்டியலில் உள்ளவர்களுக்கு நலன்புரிக் கொடுப்பனவுகளை வழங்குவதன் மூலம் இந்த செலவின அதிகரிப்பு உந்தப்பட்டது. அதன்படி, அரசு சமுர்த்தி மானியத்திற்கு ரூபா 90 பில்லியன், அஸ்வெசும திட்டத்தின் கீழ் வீட்டு பண உதவிக்காக ரூபா 52 பில்லியன், 70 வயதுக்கு மேற்பட்ட முதியோர்களுக்கான கொடுப்பனவுக்காக ரூபா 22.4 பில்லியன், சிறுநீரக நோயாளர்களுக்கான கொடுப்பனவுக்காக ரூபா 2.9 பில்லியன், ஊனமுற்றோருக்கான கொடுப்பனவுக்காக ரூபா 5.6 பில்லியன் என செலவிட்டது. மேலும், அரசு ரூபா 6 பில்லியன் கொடுப்பனவை கர்ப்பிணிப் பெண்களின் ஊட்டச்சத்து அளவை அதிகரிப்பதை நோக்கமாகக் கொண்ட ஊட்டச்சத்து உணவுத் தொகுப்புத் திட்டத்தின் கீழ் ஒரு கர்ப்பிணிப் பெண்ணுக்கு 20,000 உதவித்தொகை வீதம் செலவிட்டதோடு ஏனைய நலத்திட்டங்களுக்கு ரூபா 3.7 பில்லியனினையும் செலவிட்டது.

கட்டம் 5.3 - நலன்புரி நன்மைகள் சீர்திருத்தங்கள்

இலங்கையின் பேரினப் பொருளாதார பாதிப்புகளுக்கு பங்களித்த காரணிகளில் ஒன்று பலவீனமான பண பரிமாற்ற அடிப்படையிலான சமூக பாதுகாப்பு கட்டமைப்பாகும். 1994 ஆம் ஆண்டு முதல் நடைமுறையில் இருந்த சமுர்த்தி வேலைத்திட்டம் முழுமையற்ற தெரிவு அளவுகோல்களைக் கொண்டிருந்தது. தெரிவுச் செயல்பாட்டில் அகநிலைக்கு கணிசமான இடமும் அரசியல் மயமாக்கலுக்கான பாதிப்புகளை அனுமதிக்கிறது. இதன் விளைவாக, சமுர்த்தி திட்டம் குறிப்பிடத்தக்க விலக்கு மற்றும் உள்ளடக்கிய பிழைகளால் வகைப்படுத்தப்பட்டது. சமுர்த்தி திட்டத்தின் கீழ் 12 வீதமான பணக்காரர்கள் தொடர்ந்து பணப்பரிமாற்றங்களைப் பெற்றுக்கொண்டிருக்கையில் ஏழைகளில் 48 சதவீதமானவர்களே பணப் பரிமாற்றங்களைப் பெற்றதாக உலக வங்கி மதிப்பிடுகிறது.

பணப் பரிமாற்ற அமைப்புகளில் உள்ள இந்த பலவீனங்களைக் கருத்தில் கொண்டு, அடுத்தடுத்த அரசாங்கங்கள் தேவையான நலன் மற்றும் சமூகப் பாதுகாப்புத் தேவைகளை நிவர்த்தி செய்ய பல்வேறு சாதனங்களைப் பயன்படுத்தின. உதாரணமாக, எரிபொருளின் விலைகள் நீண்ட காலமாக பராமரிக்கப்பட்டு வருகின்றன, மேலும் ஏழைகளுக்கு எரிபொருளை மலிவு விலையில் பேணுவதற்காக செலவு பிரதிபலிப்பு நிலைகளுக்குக் கீழே உள்ளது. 2014 ஆம் ஆண்டு முதல் நாட்டில் மின்சாரக் கட்டணங்கள் மாற்றியமைக்கப்படவில்லை. ஏழைகளை பாதிப்புக்குள்ளாக்கும் விலைவாசி உயர்வைத் தவிர்ப்பதற்காக வரி விதிப்பு பல்வேறு விதிவிலக்குகளுடன் சிக்கியுள்ளது. பல பொருட்கள் (எ.கா. சமையல் எரிவாயு) கட்டுப்படியாகும் விலையை பராமரிக்கும் பொருட்டு நிர்வகிக்கப்பட்ட விலையில் விற்கப்பட்டன. இந்த நடவடிக்கைகள் எதுவும் இலக்காகக் கொள்ளப்படவில்லை, இதன் விளைவாக செல்வந்தர்கள் கூட பல ஆண்டுகளாக இத்தகைய நடவடிக்கைகளால் பயனடைந்தனர். இது வரி சீர்திருத்தங்கள் மற்றும் நிர்வாக விலைகளுக்கான சீர்திருத்தங்களுக்கு குறிப்பிடத்தக்க வேரூன்றிய எதிர்ப்பை உருவாக்கியது. வலுவான பணப் பரிமாற்ற அடிப்படையிலான சமூகப் பாதுகாப்பு பொறிமுறையின் பற்றாக்குறை, வரி விலக்குகள், எரிபொருள் போன்ற பாரிய இறக்குமதிகளின் குறைவான விலையினால்

கட்டம் 5.3 - நலன்புரி நன்மைகள் சீர்திருத்தங்கள் தொடர்ச்சி...

நடைமுறைக் கணக்கில் பற்றாக்குறை, அரசுக்கு சொந்தமான தொழில் முயற்சியான்மைகளின் நட்டமடைந்தமை மற்றும் விலை ஏற்ற இறக்கத்தில் இருந்து பாதிக்கப்படக்கூடிய குழுக்களை பாதுகாக்க பிரதிபலிப்பு விலை நிர்ணயத்தினை நடைமுறைப்படுத்தத் தவறியதால் வங்கித் துறையில் ஏற்படும் பாதிப்புகள் போன்றவற்றால் நிதி பலவீனம் ஏற்பட்டது.

சமூகப் பாதுகாப்பு சீர்திருத்தம் என்பது நெருக்கடியை எதிர்கொள்ளும் முயற்சியில் அரசாங்கத்தின் முன்னுரிமை சீர்திருத்த நிகழ்ச்சி நிரல்களில் ஒன்றாக மாறியது. புதிய தெரிவு அளவுகோல்கள் நடைமுறைப்படுத்தப்பட்டு சமுர்த்தி கட்டமைப்பானது மாற்றியமைக்கப்பட்டது. புதிய அஸ்வெசும திட்டத்தின் கீழ் புதிய அளவுகோல்கள் புறநிலை, சரிபார்க்கக்கூடிய காரணிகளை அடிப்படையாகக் கொண்டவையாக இருந்தது. விண்ணப்பம், சரிபார்ப்பு மற்றும் வெளிப்படையான தேர்வுக்கான தெளிவான கட்டமைப்பு செயல்படுத்தப்பட்டது. மற்றொரு முக்கிய வழிமுறையாக குறைகளைக் கையாளும் செயல்முறை மற்றும் மேல்முறையீடுகள் மற்றும் மறுஆய்வுகளை அனுமதிப்பது என்பன காணப்பட்டன. இயற்கையாகவே 3 தசாப்தங்களுக்குப் பிறகு ஏனைய பிற பாரிய சீர்திருத்தங்களைப் போலவே, துலக்கும் பிரச்சினைகள் மற்றும் எதிர்ப்புகள் உள்ளன. எவ்வாறாயினும், குறைகளைக் கையாளும் பொறிமுறையானது நடைமுறைக்கு வருவதால், இந்த சிக்கல்கள் தளர்த்தப்பட்டுள்ளன.

பணப் பரிமாற்றங்கள் இப்போது பயனாளிகளின் வங்கிக் கணக்குகளுக்கு நேரடியாக நடைபெறுகின்றன. மேலும் மேம்படுத்தப்பட்ட தெரிவு முறையானது பாதிக்கப்படக்கூடிய ஒவ்வொரு குடும்பத்திற்கும் அதிக நிதி ஒதுக்கீடு செய்ய வழிவகை செய்துள்ளது. 2019 இல் நெருக்கடிக்கு முந்தைய நிலைகளுடன் ஒப்பிடும்போது பாதிக்கப்படக்கூடிய குடும்பங்களுக்கான மொத்த பணப் பரிமாற்றம் மூன்று மடங்கு அதிகரித்துள்ளது. ஒரு முன்னேற்றமிக்க முறையும் நடைமுறையில் உள்ளது, இதன் மூலம் பணப் பரிமாற்றத்திற்குத் தகுதியில்லாதவர்கள் இன்னும் பிற பணம் அல்லாதவற்றை அதாவது வாழ்வாதார உதவி மற்றும், சலுகை கடன்நிதி போன்ற பலன்களினைப் பெறுவார்கள்.

இந்த பாரிய சமூகப் பாதுகாப்புச் சீர்திருத்தம் இப்போது நடைமுறையில் இருப்பதால், ஏழை மற்றும் பாதிக்கப்படக்கூடிய குடும்பங்கள் நேரடி பணப் பரிமாற்றங்கள் மூலம் பாதுகாக்கப்படுவார்கள் என்பதை அறிந்து, வரிக் கட்டமைப்பு, பயன்பாட்டு விலை மற்றும் அரசக்கு சொந்தமான தொழில் முயற்சியான்மையின் சீர்திருத்தங்களில் முக்கியமான சீர்திருத்தங்களைத் தொடர இது அரசாங்கத்திற்கு உதவியுள்ளது. பணவீக்கத்தைக் கட்டுப்படுத்துதல் மற்றும் வட்டி விகிதங்களைக் குறைத்தல் ஆகியவற்றின் அடிப்படையில் இந்த சீர்திருத்தங்களின் பேரினப் பொருளாதார தாக்கங்கள் ஏழைகள் மீது முக்கியமான சாதகமான தாக்கங்களை ஏற்படுத்துகின்றன.

5.9.4 விவசாயம்

அரசு விவசாயத் துறைக்கு 2023 இல் ரூபா 135 பில்லியன் தொகையினை செலவு செய்துள்ளது. இது, 2022 உடன் ஒப்பிடும்போது 26 சதவீதத்தினால் அதிகரித்துள்ளது.

விவசாயம் - உணவுப் பயிர்கள்

2023 ஆம் ஆண்டில், அரசாங்கம் நெல் மற்றும் ஏனைய உணவுப் பயிர்களின் உற்பத்தி மற்றும் உற்பத்தித் திறனை மேம்படுத்துதல், அறுவடைக்கு முந்தைய மற்றும் பிந்தைய இழப்பு முகாமை, விதைச் சான்று மற்றும் தாவரப் பாதுகாப்பு, விவசாயிகளை வலப்படுத்தல் மற்றும் தொழில் முனைவோர் மேம்பாடு, இடர் குறைப்பு மற்றும் தயார்நிலை ஆகியவற்றுக்கான செலவினங்களை உள்ளடக்கிய உணவுப் பயிர்த் துறைக்கு ரூபா 105.2 பில்லியனினை செலவு செய்துள்ளது. மேற்கண்ட ரூபா 105.2 பில்லியன் தொகையில், உர மானியத்திற்காக ரூபா 53 பில்லியன் செலவிடப்பட்டுள்ளது.

2023 ஆம் ஆண்டில், விவசாய விரிவாக்கத்தை வலுப்படுத்துதல், விதைகள் மற்றும் நடுகைப் பொருட்களின் உற்பத்தி மற்றும் ஆராய்ச்சி மற்றும் அபிவிருத்தி ஆகியவற்றின் மூலம் விவசாய உற்பத்தியை மேம்படுத்த பல நிகழ்ச்சித்திட்டங்கள் மற்றும் கருத்திட்டங்கள் தொடர்ந்தன. தேர்ந்தெடுக்கப்பட்ட பயிர்களுக்கான உற்பத்தி திறன், வணிகமயமாக்கல், பெறுமதி சேர்த்தல் மற்றும் சந்தை அணுகல் ஆகியவற்றை மேம்படுத்துவதற்காக விவசாயத் துறை நவீனமயமாக்கல் கருத்திட்டம் மற்றும் சிறுதொழிலாளர் விவசாய கூட்டுத் நிகழ்ச்சித்திட்டம் ஆகியவற்றை செயல்படுத்த ரூபா 9.8 பில்லியன் செலவிடப்பட்டது. விவசாயி காப்புறுதித் திட்டத்தில் அரசின் பங்களிப்பு ரூபா 4.6 பில்லியன் ஆகும். இது இயற்கை பேரிடர்களால் பயிர் சேதம் எற்படும் விவசாயிகளுக்கு ஏற்படும் ஆபத்தை குறைக்கும் என எதிர்பார்க்கப்படுகிறது.

பெருந்தோட்டம்

2023 ஆம் ஆண்டில், அரசாங்கம் தேயிலை, இறப்பர், தென்னை மற்றும் இதர ஏற்றுமதி பயிர்களின் பயிர்செய்கைக்காக மானிய விலையில் விரிவாக்க சேவைகள் மற்றும் நடுகைப் பொருட்களை வழங்குவதன் மூலம் ரூபா 11.3 பில்லியனினை முதலிட்டுள்ளது. மேலும், பெருந்தோட்டப் பயிர்களின் பெறுமதி சேர்க்கையினை மேம்படுத்தல் மற்றும் மீள் நடுகை மற்றும் புதிய நடுகை நடவடிக்கைகளுக்கு நிதி உதவிகளை வழங்குவதை அரசாங்கம் தொடர்ந்து செய்து வந்தது.

2023 இல் அரசாங்கமானது இலவங்கப்பட்டை, மிளகு, ஏலக்காய், கிராம்பு, சாதிக்காய், கோப்பி, கொக்கோ, வெண்ணிலா, வெற்றிலை, சிட்ரெனெல்லா, எலுமிச்சை, இஞ்சி, மஞ்சள் மற்றும் பாக்கு பொன்ற ஏற்றுமதிப் பயிர்களின் உற்பத்தி மற்றும் தரத்தை மேம்படுத்துவதற்காக ஏற்றுமதி விவசாயத் திணைக்களத்தின் மூலம் ரூபா 1.2 பில்லியன் செலவிட்டுள்ளது..

மீன்பிடித்தொழில்

2023 ஆம் ஆண்டில் மீன்பிடித் தொழிலுக்காக அரசாங்கம் ரூபா 3.9 பில்லியனினை செலவு செய்துள்ளது. இதில் கடல்சார் மீன்பிடித் துறையின் உள்கட்டமைப்பு வசதிகளை மேம்படுத்த மீன்பிடித் துறைமுகங்கள் மற்றும் நங்கூரங்கள் புனரமைப்பு மற்றும் மேம்பாட்டிற்காக ரூபா 2.8 பில்லியன் செலவிடப்பட்டது. மேலும், 2023 ஆம் ஆண்டில் குறிப்பாக ஏரிகளை சுத்தம் செய்தல், மீன் வளர்ப்பு, மற்றும் நன்னீர் நிலைகளில் மீன் குஞ்சுகளை சேமித்து வைப்பது போன்ற கருத்திட்டங்களை செயல்படுத்துவதன் மூலம் நன்னீர் மீன்பிடித் துறையின் அபிவிருத்திக்காக ரூபா 138 மில்லியன் பயன்படுத்தப்பட்டது.

கால்நடைகள்

2023 இல், கால்நடை வளர்ப்பு பண்ணைகள், செயற்கை கருவூட்டல் மூலம் கால்நடை வளர்ப்பு, நோய் கட்டுப்பாடு, தடுப்பூசிகள் உற்பத்தி, கால்நடை ஆராய்ச்சி மற்றும் பயிற்சி திட்டங்கள் உட்பட கால்நடை துறைக்காக ரூபா 1.6 பில்லியன் செலவிடப்பட்டது.

5.9.5 நீர்ப்பாசனம்

2023 ஆம் ஆண்டில் நீர்ப்பாசனத் துறைக்கான அரசாங்கத்தின் மொத்தச் செலவு ரூபா 54 பில்லியன் ஆகும். 2023 ஆம் ஆண்டில், நடைபெற்று வரும் கருத்திட்டங்களை சீராக செயல்படுத்துதல், சிறு தொட்டிகள் மற்றும் கால்வாய்களை புனரமைத்தல் மற்றும் ஏற்கனவே உள்ள நடுத்தர மற்றும் பாரிய நீர்ப்பாசனத் திட்டங்களை மேம்படுத்துதல் ஆகியவற்றுக்கு முன்னுரிமை அளிக்கப்பட்டது. பாரிய, நடுத்தர மற்றும் சிறு நீர்ப்பாசனத் திட்டங்களின் மறுசீரமைப்பு 2023 இல் தொடர்ந்தது, குறிபபாக செய்வதற்கு மேல் நீர்ப்பிடிப்புப் பகுதியைப் பாதுகாப்பதில் கவனம் செலுத்தி, கீழுள்ள நீரோடைகள் மற்றும் நீர்த்தேக்கங்களுக்கு நீர் மூலம் வருவதை உறுதி செய்தல். 2023 ஆம் ஆண்டில், மகாவலி நீர் பாதுகாப்பு முதலீட்டுத் நிகழ்சித்திட்டம், ஒருங்கிணைந்த நீர்நிலை மற்றும் நீர்வள முகாமைத்துவத் நிகழ்சித்திட்டம் மற்றும் உமா ஓயா கீழ்நிலை அபிவிருத்தி கருத்திட்டம் மற்றும் கீழ் மல்வத்துஓயா பல்துறை அபிவிருத்தித் கருத்திட்டம் போன்ற பல தற்போதைய திட்டங்கள் தொடர்ந்தன.

5.9.6 வீடமைப்பு மற்றும் பொதுவசதிகள்

வீடமைப்பு அபிவிருத்தி

2023 இல் வீடமைப்பு மற்றும் அது சார்ந்த உள்கட்டமைப்பு மேம்பாட்டிற்கான மொத்த செலவு ரூபா 20.4 பில்லியன் ஆகும். பொருளாதார நெருக்கடியின் பின்னணியில் தற்காலிகமாக நிறுத்தப்பட்ட திட்டங்களின் கட்டுமான நடவடிக்கைகளைத் தொடங்கியதன் விளைவாக, 2022 இல் பதிவு செய்யப்பட்ட ரூபா 10.4 பில்லியனுடன் ஒப்பிடும்போது 2023 இன் மொத்தச் செலவு 96 சதவீதம் அதிகரித்துள்ளது. நடுத்தர வருமான வீடமைப்புத் திட்டம், கொழும்பு நகரம் மற்றும் புறநகர் பகுதியில் உள்ள பின்தங்கிய குடியேற்றங்களை மீள்குடியேற்றுவதற்கான நகர்ப்புற மறுசீரமைப்புத் திட்டம், வடக்கு மற்றும் கிழக்கு மாகாணங்களில் மோதல்களால் பாதிக்கப்பட்ட குடும்பங்களுக்கு நிரந்தர வீடுகள் மற்றும் "செமட்ட நிவஹன" வீட்டுத்திட்டங்கள் கடந்த ஆண்டைப் போலவே 2023 இல் தொடரப்பட்ட பிரதான வீட்டுத் திட்டங்களாகும்.

நகர அபிவிருத்தி மற்றும் கரையோரப் பாதுகாப்பு

நகர்ப்புற அபிவிருத்தி, கடலோரப் பாதுகாப்பு மற்றும் கழிவு முகாமை தொடர்பான நடவடிக்கைகளுக்கான மொத்தச் செலவு 2023 இல் ரூபா 11.0 பில்லியன். இதில் மொத்த செலவினத்தில், ரூபா 4.7 பில்லியன் நகர அபிவிருத்தித் துறைக்கு செலவிடப்பட்டது. கடலோர பாதுகாப்பு மற்றும் கழிவு முகாமை தொடர்பான நடவடிக்கைகளுக்காக ரூபா 6.3 பில்லியன் செலவிடப்பட்டது. ரூபா 3.1 பில்லியன்

அட்டவணை 5.23| 2023 ஆம் ஆண்டில் விவசாயத் துறைக்கான செலவினங்கள்

ரூபா. மில்லியன்

விபரம்	2023 (அ) மீண்டெழும் செலவினம்	2023 (அ) மூலதனச் செலவினம்	2023 (அ) மொத்தச் செலவினம்
உணவுப் பயிர்கள்	76,194	29,011	105,205
அதில் - உர மானியம்	53,782	-	-
பெருந்தோட்டக் கைத்தொழில்	5,135	6,194	11,329
பண்ணை விலங்கு அபிவிருத்தி	720	943	1,663
மீன்பிடி மற்றும் நீரியல் வளங்கள்	4,223	3,987	8,210
காணி மற்றும் காணி அபிவிருத்தி	6,197	2,855	9,052
முழு மொத்தம்	**92,469**	**42,990**	**135,459**

மூலம் : தேசிய வரவு செலவுத்திட்டத் திணைக்களம்
(அ) தற்காலிகமானது

தின்மக்கழிவு முகாமை மற்றும் எம்வி எக்ஸ்பிரஸ் பேர்ல் கடல்சார் பேரழிவால் ஏற்பட்ட சுற்றுச்சூழல் பாதிப்புகளை நிர்வகித்தல் உட்பட சமுத்திர தூய்மைப்படுத்தும் நிகழ்ச்சித்திட்டங்களுக்கு செலவிடப்பட்டது. இதேவேளை, வெள்ளத்தை கட்டுப்படுத்தும் நோக்கில் அமுல்படுத்தப்பட்ட பெரிய கொழும்பு நகர அபிவிருத்தித் கருத்திட்டம் தொடரப்பட்டது.

அட்டவணை 5.24 | வீடமைப்பு மற்றும் நகர அபிவிருத்தி தொடர்பில் 2023ஆம் ஆண்டில் ஆரம்பிக்கப்பட்ட முக்கிய செயற்திட்டங்கள்

ரூபா. மில்லியன்

விபரம்	2023 செலவினங்கள்
மெட்ரோ கொழும்பு நகர அபிவிருத்திச் செயற்திட்டம் (இலங்கை அரசாங்கம் - உலக வங்கி)	52
நகர்ப்புற மீளுருவாக்கத்திட்டம்	13,983
சியக் நகர / நகர உட்கட்டமைப்பு மற்றும் நகர அபிவிருத்தி நிகழ்ச்சி	1,935
மீள்குடியேற்றம் / பிரச்சினையால் பாதிக்கப்பட்ட குடும்பங்களுக்கான நிரந்தர வீடுகள்	1,672
"செமட்ட நிவஹன" வீடமைப்பு நிகழ்ச்சித்திட்டம் (ஒபட்ட கெயக் ரட்டட்ட ஹெட்டக்)	3,577
மூலோபாய நகர அபிவிருத்தி - யாழ்ப்பாணம் (இலங்கை அரசாங்கம் - உலக வங்கி)	257
பெருந்தோட்ட வீடமைப்பு நிகழ்ச்சித்திட்டம்	499
மெட்ரோ கொழும்பு திண்மக் கழிவு முகாமைச் செயற்திட்டம்	2,971
மூலோபாய நகர அபிவிருத்தி - அநுராதபுரம் - (இ.அ.-ஏஎப்டி)	556

மூலம் : தேசிய வரவு செலவுத்திட்டத் திணைக்களம்

குடிநீர் மற்றும் சுகாதாரம்

அரசு நீர் வழங்கல் துறைக்கு 2023 இல் ரூபா 47.8 பில்லியனை செலவிட்டுள்ளது. இதில் ரூபா 829 மில்லியன் மீண்டெழும் செலவீனமாகவும் ரூபா 47.0 பில்லியன் மூலதனச் செலவீனமாகவும் செலவிடப்பட்டது. 2022 அம் ஆண்டில் பதிவான ரூபா 31.9 பில்லியன் செலவினத்துடன் ஒப்பிடுகையில் 2023 ஆம் ஆண்டின் மொத்த செலவினம் 49.8 சதவீதத்தால் அதிகரித்துள்ளது. பெரிய கொழும்பு நீர் மற்றும் கழிவு நீர் முகாமை மேம்பாட்டு முதலீட்டு கருத்திட்டம் கட்டம் 2 மற்றும் 3 கொவிட் 19 தொற்றுநோயக்கு பின்னர், நீர் வழங்கல் மற்றும் சுகாதார மேம்பாட்டு கருத்திட்டம், யாழ்ப்பாணம் கிளிநொச்சி நீர் வழங்கல் மற்றும் துப்புரவு கருத்திட்டம் மற்றும் கொள்ளளவை மேம்படுத்துதல் மற்றும் விநியோகம் விரிவாக்கம் கருத்திட்டம் உள்ளிட்ட மூலதன கருத்திட்டங்களின் மீள் ஆரம்பம் காரணமாக இவ்வதிகரிப்பு ஏற்பட்டது.

அட்டவணை 5.25 |நீர் வழங்கல் மற்றும் துப்புரவு தொடர்பில் 2023ஆம் ஆண்டில் ஆரம்பிக்கப்பட்ட முக்கிய செயற்திட்டங்கள்

ரூபா.மில்லியன்

செயற்திட்டம்	2023 செலவினங்கள்
கண்டி வடக்கு மற்றும் பாத்ததும்பறை ஒருங்கிணைந்த நீர் வழங்கல் செயற்திட்டம் (இலங்கை அரசாங்கம் / சீனா)	414
திறன் மேம்பாடு மற்றும் விநியோக விரிவாக்கத் திட்டம்	6,192
பாரிய கொழும்பு நீர் மற்றும் கழிவுநீர் முகாமை மேம்பாட்டு முதலீட்டு நிகழ்ச்சித்திட்டம் - செயற்திட்டம் 1,2,3	7,007
(இலங்கை அரசாங்கம் / ஆசிய அபிவிருத்தி வங்கி	11,045
யாழ்ப்பாணம் கிளிநொச்சி நீர் வழங்கல் மற்றும் துப்புறவுச் செயற்திட்டம் (இலங்கை அரசாங்கம் / ஆசிய அபிவிருத்தி வங்கி)	12,984
பாரிய மாத்தளை நீர் வழங்கல் செயற்திட்டம் (இலங்கை அரசாங்கம் / பிரான்ஸ்)	1,902
அம்பத்தளை நீர் வழங்கல் முறைமை அபிவிருத்தி மற்றும் சக்தி சேமிப்புச் செயற்திட்டம் (இலங்கை அரசாங்கம் / பிரான்ஸ்)	3,717
பெரிய ருவன்வெல்ல நீர் வழங்கல் திட்டம் (இலங்கை அரசாங்கம் / கொரியா)	1,060
ஆனமடுவை நீர் வழங்கல் செயற்திட்டம் (இலங்கை அரசாங்கம் / ஸ்பெய்ன் / ஹட்டன் நஷனல் வங்கி)	326
"பிரஜா ஜல அபிமான" நீர் வழங்கல் திட்டம்	377
மாகாணங்களுக்கிடையிலான செயற்திட்டங்கள் / நிகழ்ச்சித்திட்டம்	245

5.9.7 சுற்றுச்சூழல்

சுற்றுச்சூழல்: மனித-யானை மோதல் மற்றும் காடுகளின் பரப்பளவு குறைதல் போன்ற பிரச்சினைகளுக்கு தீர்வு காணும் போது, முறையான கழிவு முகாமை மற்றும் காடுகள் மற்றும் வனவிலங்குகளைப் பாதுகாப்பதன் மூலம் சுற்றுச்சூழல் பாதுகாப்பு மற்றும் பாதுகாப்பிற்கு அரசாங்கம் குறிப்பிடத்தக்க முக்கியத்துவம் அளித்துள்ளது.

வனப் பாதுகாப்பு: அரசு வனப் பாதுகாப்பிற்காக ரூபா 835 மில்லியினை செலவிட்டுள்ளது இதில் காடுகளை விரிவுபடுத்துதல், தொழிற்சாலை தோட்டங்களை நிறுவுதல் மற்றும் முகாமை செய்தல், நடவுப் பொருட்களின் உற்பத்தி மற்றும் பைன் தோட்டத்தை பூர்வீக பரந்த விடுப்பு இனங்களாக மாற்றுதல், சுற்றுச்சூழல் சுற்றுலா மற்றும் காட்டுத் தீ தடுப்பு போன்ற நடவடிக்கைகள் உள்ளடங்கும்.

வனவிலங்கு பாதுகாப்பு: வனவிலங்கு பாதுகாப்பின் கீழ், மனித-யானை மோதலைத் தணிக்க முன்னுரிமை அளிக்கப்பட்டது, இதற்காக 2023 இல் ரூபா 387 மில்லியன் செலவிடப்பட்டது. மேலும், மின்சார வேலிகள் அமைப்பதற்கு ரூபா 68 மில்லியன் ஒதுக்கப்பட்டது. வனவிலங்குகளின் வாழ்விடத்தை வளப்படுத்த ரூபா 68 மில்லியன் ஒதுக்கப்பட்டது. மேலும், சுற்றுலாப் பயணிகளுக்கு வசதியாக தேசிய பூங்காக்களில் வீதி வலையமைப்பை மேம்படுத்த ரூபா 9 மில்லியன் செலவிடப்பட்டது.

கட்டம் 5.4 - அனைவருக்கும் நீர் மற்றும் எரிசக்தியை பெற்றுக் கொள்ளல்

நீர்: நீர் பயன்பாட்டின் செயலாற்றுகை நாட்டில் நீர் வணிக செயல்திறனைக் கொண்டுவருகிறது. விரைவான பொருளாதார மற்றும் மக்கள்தொகை வளர்ச்சியின் உலகளாவிய சவால்களை எதிர்கொள்ளும் போது, அதிகரித்து வரும் நீருக்கான தேவைக்கு, நீர் பாதுகாப்போடு சமூக நீர் தேவைகளை ஏற்றுக்கொள்வதற்கு அதிநவீன நடவடிக்கைகள் தேவை.

கொள்கை அடிப்படையிலான ஏற்பாடுகள் மற்ற போட்டித் தேவைகளை விட குடிநீர் விநியோகத்திற்கு அதிக முன்னுரிமை அளித்தாலும், கிராமப்புறத் துறையில் சுமார் 75 சதவீத மக்களைக் கொண்ட விவசாய அடிப்படையிலான பொருளாதாரமாக இலங்கை இருப்பதால், சுதந்திரம் பெற்றதிலிருந்து பாசன நீருக்கான முதலீடு நாட்டில் அதிக பொது முதலீட்டைப் பெற்றது.. 2000 ஆம் ஆண்டு முதல், நீர்ப்பாசனத் துறை முதலீடுகள் கலவையான முன்னேற்றங்களை நோக்கி இயக்கப்படுகின்றன - அவை பழைய நீர்ப்பாசன அமைப்புகளின் புனர்நிர்மானம் மற்றும் நவீனமயமாக்கல், நீர் உற்பத்திறன் மேம்பாடுகள், நீர்முகாமைத்துவம் மற்றும் ஒரு சில பாரிய பல்நோக்கு திட்டங்களின் கட்டுமானம். கடந்த ஐந்து (5) ஆண்டுகளில் நீர்த் துறைக்கான வருடாந்த முதலீடு பொது முதலீடுகளில் 6-9 சதவீதமாக உள்ளது.

2023 இல் பாசனத்திற்கான மொத்த மூலதன முதலீடு சுமார் ரூபா 75.8 பில்லியன் மற்றும் இதில் 63 சதவீதம் வெளிநாட்டு நிதி ஆதாரங்களில் இருந்து செலவிடப்படுகிறது. நீர்ப்பாசனத் துறையில் வினைத்திறமையான நீர் பயன்பாட்டை ஊக்குவிப்பது, பிற துறைகளின் வளர்ச்சிக்கான நீர் இருப்பை மேம்படுத்தும் வகையில், இந்த முயற்சிகள் பலவற்றின் முக்கிய நோக்கமாக இருந்தது. குடிநீர், கைத்தொழில் மற்றும் சக்தி ஆகியவை பொருளாதார வளர்ச்சிக்குத் தேவையான ஒப்பீட்டளவில் அதிக வருமானத்தைக் கொண்டு வருகின்றன. பயனுள்ள மற்றும் நிலையான நீர் பயன்பாடு, தேவையற்ற இழப்புகளைத் தவிர்ப்பது ஆகியவை உணவுப் பாதுகாப்பை உறுதி செய்வதற்கும் பொருளாதாரத்தில் மற்ற பயன்பாடுகளுக்கு தண்ணீரை உறுதி செய்வதற்கும் முக்கியமான உத்திகளாகும். மட்டுப்படுத்தப்பட்ட அரசாங்க நிதியுதவியின் பின்னணியில், எதிர்காலத்தில் நீர்ப்பாசனத் துறை முதலீட்டில், குறிப்பாக புதிய நீர்ப்பாசன உட்கட்டமைப்பு மேம்பாடு மற்றும் மாற்று படுகை திசைதிருப்பல்களில், தனியார் பொது கூட்டாண்மை ஏற்பாடுகள், சாத்தியமான கலப்பு நிதியளிப்பு விருப்புக்கள் போன்ற பிற சாத்தியமான நிதியளிப்பு முறைகள் விரிவாக ஆராயப்படும்.

கட்டம் 5.4 - அனைவருக்கும் நீர் மற்றும் எரிசக்தியை பெற்றுக் கொள்ளல் தொடர்ச்சி...

தற்போது, இலங்கை 2023 இல் 3 மில்லியன் குழாய் மூலமான குடிநீர் இணைப்புகளை அடைந்துள்ளது. வாழ்க்கைத் தரத்தின் அடிப்படையில் சமூகத்தின் நல்வாழ்வைச் செயல்படுத்த 2026 ஆம் ஆண்டில் 3.4 மில்லியன் இணைப்புகளை மேலும் இலக்காகக் கொண்டுள்ளது. 2023 ஆம் ஆண்டில் சுகாதாரத்துடன் கூடிய குடிநீருக்கான மொத்த மூலதன முதலீடு சுமார் ரூபா 47.8 பில்லியன் ஆகும். இதற்கான உள்நாட்டு நிதி ரூபா 12.51 பில்லியன் மற்றும் வெளிநாட்டு நிதி ரூபா 35.27 பில்லியன் ஆகும். பாதுகாப்பான குடிநீருக்கான மேம்பட்ட அணுகல்தன்மை, உலகளாவிய சுகாதார பாதுகாப்பு மூலம் சித்தரிக்கப்பட்ட தெற்காசியாவின் இடத்தில் இலங்கையை தரவரிசைப்படுத்துவதன் மூலம் நாட்டின் வாழ்க்கைத் தரத்தை அடைவதற்கான எடைகொண்ட செலவை மறைத்துள்ளது. எவ்வாறாயினும், நடைமுறையில் உள்ள மின்சார விலை திருத்தங்களுடன் நாட்டில் ஒரு அலகு குடிநீருக்கான உற்பத்தி செலவு மீண்டும் விலை நிர்ணயம் செய்யப்பட்டுள்ளது. ஒரு அலகு குடிநீர் உற்பத்தி செலவு 2023 ஆம் ஆண்டில் ரூபா 86 ஆகும் என்பதுடன், 2024 ஆம் ஆண்டிற்கான கணக்கிடப்பட்ட அதே மதிப்பு ரூபா 89 ஆகும். எனவே, நீர்த்துறையின் கீழ் ஆற்றல் திறன்களை மேம்படுத்த, நீர் இழப்பைக் குறைத்தல் மற்றும் நீர் தவறான பயன்பாட்டைக் குறைப்பதற்கான ஒழுங்குமுறை மற்றும் தொழில்நுட்ப நடவடிக்கைகள் மூலம் குடிநீரின் தேவை முகாமைத்துவம் மிகவும் முக்கியத்துவம் வாய்ந்தது.

மின்வலு மற்றும் எரிசக்தி துறை:

நவீன கைத்தொழில் பொருளாதாரத்தை கருத்தில் கொண்டு, எரிசக்தி துறை பொருளாதாரத்தின் முன்னணி இயக்கிகளில் ஒன்றாகும். எனவே, இது பொருளாதார மற்றும் சமூக அபிவிருத்திக்கு ஒரு சக்திவாய்ந்த இயந்திரமாக செயல்படுகிறது. கிடைக்கும் தன்மை, விலை மற்றும் அணுகல், சுற்றுச்சூழல் கவனிப்புக்கள் போன்ற பல காரணிகள் ஒரு நாட்டின் எரிசக்தி விநியோகத்தில் செல்வாக்கு செலுத்துவதில் முக்கிய பங்கு வகிக்கின்றன.

இதுவரை, இலங்கையின் பிரதான நம்பகத்தன்மை பெட்ரோலியம், அதன் சக்தி தேவைகளில் 38 சதவீதமாகும், உயிர் வாயு (32வீதம்), நிலக்கரி (13 வீதம்), நீர் (11 வீதம்) மற்றும் புதிய புதுப்பிக்கத்தக்க எரிசக்தி மூலங்கள் (6 வீதம்) .மொத்த பெட்ரோலிய இறக்குமதிகள் ஆண்டுதோறும் சராசரியாக 6.0-6.5 மில்லியன் தொன்கள், கச்சா எண்ணெய், சுத்திகரிக்கப்பட்ட மற்றும் முடிக்கப்பட்ட தயாரிப்புகளை உள்ளடக்கிய சுமார் ஐஅ.டொ 4500-5000 மில்லியன் மதிப்புடையது. நாட்டின் அப்ஸ்ட்ரீம் பெட்ரோலியத் தொழிலைக் கருத்தில் கொண்டு, செயல்பாடுகளின் ஆரம்ப கட்டங்கள், இயற்கை எரிவாயுவின் வெற்றிகரமான கண்டுபிடிப்புகளின் உறுதிமொழியை நிரூபிக்கின்றன. இருப்பினும், வணிக உற்பத்தியின் உண்மையான தொடக்கம் இன்னும் தொடங்கப்படவில்லை.

2022 மற்றும் 2023 இல் மொத்த மின் உற்பத்தி முறையே 15,942 ஜிகா வாட்ஸ் மற்றும் 15740 ஜிகா வாட்ஸ் ஆகும். நாடு கிட்டத்தட்ட முழு மின்மயமாக்கலை அடைந்துள்ளது, இது ஒரு குறிப்பிடத்தக்க சாதனையைக் குறிக்கிறது.

நிறுவப்பட்ட மின்சார கொள்திறன் கலப்பு (மெ.வோ.)

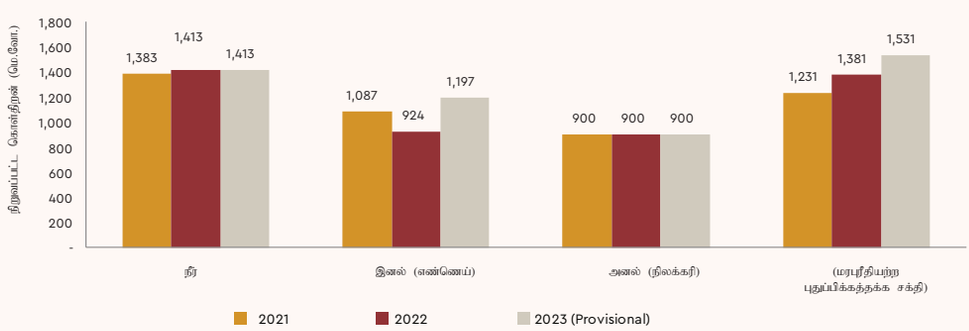

மூலம்: இலங்கை மின்சார சபை

கட்டம் 5.4 - அனைவருக்கும் நீர் மற்றும் எரிசக்தியை பெற்றுக் கொள்ளல் தொடர்ச்சி...

மின்சாரத் துறையின் தொலைநோக்கானது புதுப்பிக்கத்தக்க எரிசக்தி பயன்பாட்டை மேம்படுத்துதல் மற்றும் இயற்கை எரிவாயு - திரவமாக்கப்பட்ட இயற்கை எரிவாயு திறனை விரிவுபடுத்துதல் ஆகியவற்றை உள்ளடக்கியுள்ளது. மேலும், அது நிலைத்தன்மையை உறுதி செய்வதற்காக அவசர சக்தி துறை சீர்திருத்தங்கள் அடையாளம் கண்டுள்ளன. 2030 ஆம் ஆண்டளவில் புதுப்பிக்கத்தக்க சக்தியினது பங்கை 70 சதவீதமாக அதிகரிப்பதன் மூலம் புதுப்பிக்கத்தக்க சக்தியினை, குறிப்பாக காற்று மற்றும் சூரிய சக்தியை அதன் மின் உற்பத்தி கலவையில் ஒருங்கிணைப்பதை தேசிய கொள்கை கட்டமைப்பின் நோக்கமாக கொண்டுள்ளது. இந்த மாற்றத்திற்கு அதிர்வெண் ஒழுங்குமுறை, சக்தி மாற்றல் மற்றும் தடங்கள் இயல்புநிலை என்பவற்றை வழங்குவதற்கான விருத்தியடைந்த மின்கல களஞ்சிய முறைமை அவசியமாகும்.



இயற்கை எரிவாயு - திரவமாக்கப்பட்ட இயற்கை எரிவாயு மீதான குறிப்பிட்ட முக்கியத்துவத்துடன் உமிழ்வைக் குறைப்பது மற்றும் போட்டி விலையை உறுதி செய்வது முன்னுரிமைகளாகும் மேலும் அணுசக்தி ஒரு மூலோபாய மற்றும் செலவு குறைந்த விருப்பத்தேர்வாக கருதப்படுகிறது. மேலும் பல்வேறு துறைகள் மற்றும் கட்டமைப்புகளில் எரிசக்தி-திறனுள்ள தொழில்நுட்பங்களில் முதலீடுகளை ஊக்குவித்தல், மின்விநியோக அமைப்பின் செயல்திறன், நம்பகத்தன்மை மற்றும் கேள்வி-பக்க நிர்வாகத்திற்கான வழிமுறைகளை நிறுவுதல் ஆகியவற்றில் முன்னேற்றங்களை ஆதரித்தல் ஆகியவை மிகவும் நிலையான மற்றும் நெகிழ்வான எரிசக்தி துறையை நோக்கிய முக்கியமான படிகளாக ஒப்புக் கொள்ளப்படுகின்றன. இந்த நடவடிக்கைகள் மின்சார உற்பத்தியுடன் தொடர்புடைய அதிகரித்த செலவைக் குறைக்க உதவுகின்றன. இதற்கிடையில் வெளிநாட்டு நேரடி முதலீடுகள் உட்பட தனியார் முதலீடுகளைப் பாதுகாப்பது போட்டித்தன்மையை மேம்படுத்துவதற்கும் எரிசக்தி துறையின் வளர்ச்சிக்கான சாத்தியக்கூறுகளைப் பயன்படுத்துவதற்கும் அவசியமாகும்.

கட்டம் 5.5 - பொறுப்புக்கூறல் மற்றும் வெளிப்படைத்தன்மையை மேம்படுத்துதல்: இலங்கையில் நிலையான அபிவிருத்தி இலக்குகளுக்கான வரவு செலவுத்திட்ட குறியிடல்

நிலையான அபிவிருத்தி இலக்குகள் தைரியமான, உலகளாவிய உடன்படிக்கையின் அனைத்து பரிமாணங்களிலும் வறுமையை முடிவுக்குக் கொண்டு வந்து 2023 ஆம் ஆண்டிற்குள் மக்கள், கிரகம் மற்றும் செழிப்புக்கு சமமான, நியாயமான மற்றும் பாதுகாப்பான உலகத்தை உருவாக்குகிறது.

நிலையான அபிவிருத்தி இலக்குகளுக்கு இணங்க, இலங்கையானது நிலையான அபிவிருத்தியின் 2030 நிகழ்ச்சி நிரலில் செயற்படுவதற்கு 2017 இல் இருந்து அதன் திட்டமிடலை ஆரம்பித்தது.

2023 ஆம் ஆண்டில், நிலையான அபிவிருத்தி இலக்கு வரவு செலவுத்திட்ட குறியீடு முறை மற்றும் குறியிடல் தொடர்பாக அனைத்து அமைச்சுக்களுக்கும் ஒத்திசைவான வழிகாட்டுதல்களை வழங்குவதன் மூலம் தேசிய வரவு செலவுத்திட்டத்திற்குள் நிலையான அபிவிருத்தி இலக்குகளை ஒருங்கிணைக்க முயற்சிகள் மேற்கொள்ளப்பட்டன.

2024 வரவு செலவுத் திட்ட அழைப்பு சுற்றறிக்கை இல. 04/2023 இல் கோடிட்டுக் காட்டப்பட்டுள்ளபடி, பிரிவு 4.4 இன் கீழ், அனைத்து அரச நிறுவனங்களும் வெளியிடப்பட்ட வகைப்பாடு வழிகாட்டுதல்களின்படி பொதுச் செலவு மதிப்பீடுகளைக் குறிக்க வேண்டும்.

இதன் விளைவாக, 2024 அரசாங்க வரவு செலவுத்திட்ட அடிப்படையில் நிலையான அபிவிருத்தி இலக்கு குறித்தல் பகுப்பாய்வு, ஒவ்வொரு நிலையான அபிவிருத்தி இலக்கும் அதனுடன் தொடர்புடைய இலக்குகளுக்கான ஒதுக்கீடு அளவைக் கண்டறிய நடத்தப்பட்டது.

இந்த பகுப்பாய்வு, மூலதனம் மற்றும் மீண்டெழும் செலவுகள் இரண்டையும் உள்ளடக்கி, தேசிய வரவு செலவுத் திட்டத்தின் ஒரு விரிவான கண்ணோட்டத்தை வழங்குகிறது. இது நாட்டின் நிலையான வளர்ச்சி முன்னுரிமைகளை சந்திக்க பொது வள ஒதுக்கீட்டில் கூடுதல் கவனம் தேவைப்படும் துறைகள்-பகுதிகளை அடையாளம் காண உதவுகிறது.

இறுதியில், நிலையான அபிவிருத்தி இலக்கு வரவுசெலவுத் திட்ட குறியிடல் அரசாங்க செலவினங்களில் வெளிப்படைத்தன்மையை அதிகரிப்பது மட்டுமன்றி, நிலையான எதிர்காலத்தை நோக்கிய பயணத்தில் எவரையும் பின்தள்ளாமல் இருப்பதற்கான இலங்கையின் உறுதிப்பாட்டை வலுப்படுத்துகிறது.

06

காசுப்பாய்ச்சல் முகாமைத்துவம், பற்றாக்குறை நிதியளிப்பு மற்றும் கடன்கள்

6.1 மேன்நோக்கு

2023 ஆம் ஆண்டில், முந்தைய ஆண்டைக் காட்டிலும் அரசாங்க பணப் புழக்க முகாமைத்துவம் கணிசமான முன்னேற்றத்தைப் பிரதிபலித்தது. 2022 ஆம் ஆண்டின் நடுப்பகுதியில் இருந்து செயல்படுத்தப்பட்ட தொடர் நடவடிக்கைகளின் விளைவாக அரசாங்க வருமான சேகரிப்பில் ஏற்பட்ட அதிகரிப்பு மற்றும் அரசாங்க செலவினங்களை பகுத்தறிவு மற்றும் கட்டுப்படுத்துவதற்கான உறுதியான முயற்சிகள் இந்த சாதகமான முடிவை அடைய உதவியது.

2022 ஆம் ஆண்டில், பொருளாதார நெருக்கடி வெளிப்பட்டதால், தினசரி வருமான சேகரிப்பு தினசரி செலவினத் தேவைகளை விட மிகக் குறைவாக இருந்ததால், பணப் பாய்ச்சல் நடவடிக்கைகளில் முன்னோடியில்லாத அழுத்தங்கள் இருந்தன. அதேபோன்று, அரச துறையின் சம்பளம், ஓய்வூதியம் மற்றும் சமுர்த்தி நலன், உரம், மருந்து மற்றும் ஏனைய அத்தியாவசியமான நிர்வாகப் துறைகள் தொடர்பான கொடுப்பனவுகளைச் செய்வதற்கு மாதாந்த வருமானம் போதுமானதாக இல்லை. ஒவ்வொரு நாளும் அரசாங்கத்தின் கட்டாயக் கொடுப்பனவைக் கூட நிறைவேற்றுவது போராட்டமாக இருந்தது. அந்த நேரத்தில், சம்பளம் மற்றும் வட்டி செலவு மட்டுமே அரசாங்க வருமானத்தை விட அதிகமாக இருந்தது. அரசாங்கம் கடன் வாங்குவது ஒரு பெரிய சவாலாக இருந்தது, பண நிதியளிப்பு அதிகப்படியான அளவை எட்டியது (ரூபா 2 டிரில்லியனுக்கு மேல்), பலவீனமான கடன் மதிப்பீட்டின் காரணமாக போதுமான அளவு வெளிநாட்டு நிதி கிடைக்கவில்லை, அரச வங்கிகளின் மேலதிகப் பற்று சாளரம் அனைத்தும் மூடப்பட்டது (ரூபா 900 பில்லியனாக இரு வங்கிகளுக்கும் திறைசேரி முறிகளை வழங்குவதன் மூலம் 2022 ஆம் ஆண்டில் அவ்வப்போது குறைக்கப்பட்டது). மேலும் அந்த நேரத்தில் ரூபா 170 பில்லியனை விஞ்சிய செலுத்தப்படாத சிட்டைகள் காணப்பட்டன. இந்தச் சூழலைக் கருத்தில் கொண்டு, பணப்புழக்கச் செயற்பாடுகளை உறுதிப்படுத்துவதற்கு அவசியமான நிதி ஒருங்கிணைப்பு வலுப்படுத்தப்படுவதை உறுதி செய்வதற்காக, வருமான மேம்பாட்டு சீர்திருத்தங்கள் மற்றும் செலவு பகுத்தறிவு நடவடிக்கைகளை அரசாங்கம் அறிமுகப்படுத்தியது. பணப்புழக்க நடவடிக்கைகளின் ஒட்டுமொத்த நோக்கங்களுக்கு ஏற்ப பணப்புழக்க முன்கணிப்பு, திட்டமிடல் மற்றும் செயல்படுத்தல் மற்றும் அரசாங்க கடன்களை நிர்வகித்தல் ஆகியவற்றில் மேம்பாடுகள் கொண்டுவரப்பட்டன.

2023 ஆம் ஆண்டு இத்தகைய ஒருங்கிணைந்த முயற்சிகளின் நேர்மறையான விளைவுகளை நிரூபித்தது. ரூபா 170 பில்லியனுக்கும் அதிகமான செலுத்தப்படாத கணிசமான சிட்டைகளை அரசாங்கத்தால் அகற்ற முடிந்ததுடன் இரண்டு அரச வங்கிகளின் மிகைப்பற்றை பண உபரியாக மாற்றியது. பணப்புழக்கங்களை சிறப்பாக நிர்வகிப்பதற்கும் செலவினக் கடமைகளின் மீது கட்டுப்பாடுகளை விதிக்கும் நடவடிக்கைகள் அறிமுகப்படுத்தப்பட்டன. 2023.02.02 ஆந் திகதிய தேசிய வரவு செலவுத் திட்ட சுற்றறிக்கை இல. 02/2023, நிதி அமைச்சரால் சமர்ப்பிக்கப்பட்ட குறிப்புக்கு அமைச்சரவை வழங்கிய அங்கீகாரத்தின் அடிப்படையில், செலவினக் கட்டுப்பாடு குறித்த ஆலோசித்து அறிவுறுத்தல்கள் மூலம் வெளியிடப்பட்டது. மேலும், திறைசேரியால் நேரடியாக நிதியளிக்கப்பட வேண்டிய அத்தியாவசிய செலவினங்களுக்கு முன்னுரிமை அளிக்க நடவடிக்கை எடுக்கப்பட்டதுடன், 06.02.2023 மற்றும் 13.02.2023 ஆந் திகதிய அமைச்சரவைத் தீர்மானங்களின்படி விரிவான அங்கீகாரத்தினைப் பெறுவதற்கு மீதமுள்ள செலவுப் பொருட்கள் தேவைப்பட்டன.

இதற்கிடையில், மத்திய வங்கியின் பண நிதியுதவி 2023 செப்டம்பர் 14 முதல் நிறுத்தப்பட்டது. 2023 ஆம் ஆண்டின் 16 ஆம் இலக்க இலங்கை மத்திய வங்கிச் சட்டம் படிப்படியாக பண நிதியளிப்பை அகற்ற 18 மாதங்களுக்கு இடைக்கால காலத்தை வழங்குகிறது. முதலதவது நீடிக்கப்பட்ட நிதி வசதி திட்ட மதிப்பாய்விற்காக சர்வதேச நாணய நிதியத்துடனான பொருளாதார மற்றும் நிதிக் கொள்கைகளின் விஞ்ஞாபனத்தில் அரசாங்கம், 2023 செப்டம்பரில் பணியாளர் நிலை ஒப்பந்தத்தில் இருந்து உடனடியாக அமுலுக்கு வரும் வகையில் பண நிதியுதவியை நிறுத்த ஒப்புக்கொண்டது. இந்த முடிவு மத்திய வங்கியிடமிருந்து பண நிதியுதவியை திறம்பட நிறுத்தியதுடன், அரசாங்கத்தின் பணப்புழக்க நடவடிக்கைகளுக்கு கடுமையான சவாலையும் ஆபத்தையும் சுமத்தியது. கொள்கை அமுலாக்கத்திற்கும் பணப்புழக்கத்தில் உண்மையான தாக்கத்திற்கும் இடையே பின்னடைவு இருப்பதால், அந்த நேரத்தில் அரசாங்க வருவாய் இன்னும் எதிர்பார்ப்புகளுக்குக் குறைவாக இருந்த சூழலில் இது குறிப்பாக சவாலாக இருந்தது. வரவு-செலவுத் திட்டத்திற்கு நிதியளிக்க வெளிநாட்டு நிதியுதவி கிடைக்கப்பெறவில்லை. குறைந்த அளவிலான பணப்புழக்கம் மற்றும் உள்நாட்டு கடன் மறுசீரமைப்பு Domestic Debt Optimisation – DDO) செயல்முறையின் விளைவுகளில் கணிசமான நிச்சயமற்ற தன்மை காரணமாக உள்நாட்டு நிதிச் சந்தையும் குறிப்பிடத்தக்க அழுத்தத்தில் இருந்தது. இதன் விளைவாக, அரசாங்கப் பிணையங்களின் ஏலம் பெரும்பாலும் தேவையான நிதியைத் திரட்டத் தவறிவிட்டன அல்லது அரசாங்கப் பணப்புழக்க நடவடிக்கைகளுக்காக உயர்த்தப்பட்ட வட்டி விகிதங்களில் நிதி திரட்டப்பட்டன. அதே நேரத்தில், அரசாங்க செலவினங்களின் தேவைகள் தடையின்றி தொடர்ந்தன, குறிப்பாக 2023 இன் நடுப்பகுதி முதல் இறுதி வரை திறைசேரி பண நிர்வாகத்திற்கு குறிப்பிடத்தக்க அழுத்தத்தை உருவாக்குகிறது.

நிதியுதவி திடீரென நிறுத்தப்பட்டதன் மூலம் உருவாக்கப்பட்ட புதிய சூழல், நெருக்கமான கண்காணிப்பு, விரிவான திட்டமிடல், திறம்பட செயல்படுத்துதல் மற்றும் மூன்று வருமான முகாமைகள் உட்பட பங்குதாரர்களுடன் மேம்பட்ட ஒருங்கிணைப்பு ஆகியவற்றின் மூலம் கவனமாக நிர்வகிக்கப்பட்டது. நாணய நிதியளிப்பு நிதியளிப்பு இல்லாத நிலையில், அரசாங்கம் பண உபரியை ஒரு இடையகமாக உருவாக்கியது, இது கடந்த காலத்தை விட கூர்மையான மாறுபாடு, ஏலத் தோல்விகள் போன்ற குறிப்பிட்ட சவால்களை எதிர்கொள்வதற்காக, முன்பு விவாதிக்கப்பட்ட சந்தை நிச்சயமற்ற தன்மையைக் கருத்தில் கொண்டு எழலாம். பணவீக்கத்தின் அவசியமான நிர்வாகத்தின் அடிப்படையில் பண

நிதியுதவி நிறுத்தப்படுவது முக்கியமான நேர்மறையான தாக்கங்களைக் கொண்டிருக்கும் அதே வேளையில், நிதி நிலை உகந்ததாக இருக்கும் வரை, குறிப்பாக குறுகிய காலத்தில், முக்கியமான வர்த்தக பரிமாற்றங்கள் உள்ளன. உதாரணமாக, ஒரு பண இடையகத்தை பராமரிப்பது ஒரு சுமந்து செல்லும் செலவு மற்றும் பொருளாதார மீட்சிக்கு ஆதரவாக பொது சேவைகள் மற்றும் மூலதன செலவினங்களுக்கு நிதியளிக்க பயன்படுத்தப்பட்ட நிதிகளின் அடிப்படையில் ஒரு வாய்ப்பு செலவைக் கொண்டுள்ளது. நிதி நிலை தொடர்ந்து சீராகி வருவதாலும், சர்வதேச நிறுவனங்களின் உதவியுடன் பண முகாமைத்துவத்தில் தொழில்நுட்ப அபிவிருத்திகள் செய்யப்படுவதாலும் பணப்புழக்க முகாமைத்துவம் மேலும் மேம்படும் என்று எதிர்பார்க்கப்படுகிறது.

2022 ஆம் ஆண்டின் நடுப்பகுதியில் இருந்து செயல்படுத்தப்பட்ட வருவாயை மேம்படுத்தும் நடவடிக்கைகளின் பின்தங்கிய முடிவுகளின் அடிப்படையில் 2023 நிதியாண்டு இறுக்கமான பணப்புழக்க நிலையுடன் தொடங்கியது. வரலாறு முழுவதும் திறைசேரி பணப்புழக்கச் செயல்பாடுகள் முக்கியமாக உயர் அரச வங்கி மேலதிகப் பற்று வசதியால் ஆதரிக்கப்பட்டது, இது சந்தையில் மோசமான பணப்புழக்க நிலை காரணமாக வங்கிகளால் கணிசமாகக் குறைக்கப்பட்டது, இது வசதிக்கு எதிராக ஆண்டின் தொடக்கத்தில் ரூபா 23 பில்லியனாக பதிவு செய்யப்பட்டது.

இருப்பினும், அதிகரித்த வருமான செயல்திறன் மற்றும் கட்டுப்படுத்தப்பட்ட அரசாங்க செலவினங்களின் ஆதரவுடன், 2023 ஆண்டு இறுதி வங்கி இருப்பு சுமார் ரூபா 599.5 பில்லியன் ரொக்க உபரியைப் பதிவுசெய்தது, இதில் ரூபா 79 பில்லியன் சந்தைக் கடன்கள் மூலம் உருவாக்கப்பட்ட ரொக்க இடையகம், சாத்தியமான வட்டி விகித அபாயங்களைக் குறைக்கும் என்பதுடன் இலங்கை மத்திய வங்கி வழங்கிய பண நிதியுதவி நிறுத்தப்பட்டதன் காரணமாக அரசாங்க பாதுகாப்பு சந்தையில் ஏற்படும் பிற தாக்கங்களாகும்.

குறித்த காலப்பகுதிக்கான வெளிப்பாய்ச்சல் ரூபா 5,278.5 பில்லியனாக இருந்த அதேவேளையில், பணப்புழக்கச் செயல்பாடுகள் இந்த ஆண்டில் ரூபா 3,114.3 பில்லியனாக மொத்த பண வரவைக் காட்டுகின்றன. பொருளாதார வகைப்பாட்டின் ஒட்டுமொத்த பற்றாக்குறையான ரூபா 2,164.2 பில்லியன் முக்கியமாக உள்நாட்டு ஆதாரங்களால் நிதியளிக்கப்பட்டது. அதன்படி, 2023 ஆம் ஆண்டின் இறுதியில் மொத்த உள்நாட்டுக் கடன் கையிருப்பு ரூபா 17,051.9 பில்லியனாகவும், மொத்த வெளிநாட்டுக் கடன் ரூபா 11,644.1 பில்லியனாகவும் இருந்தது.

6.2 திறைசேரி காசுப் பாய்ச்சல் முகாமைத்துவம்

திறைசேரி காசுப் பாய்ச்சல் முகாமைத்துவமானது நிதியாண்டில் அரசாங்க வரவுசெலவுத் திட்டத்தைச் செயற்படுத்துவதற்குப் போதுமான நிதி கிடைப்பதை பல்வேறு அமுலாக்க முகாமைகள் மூலம் திறமையாகவும் திறம்படவும் உறுதி செய்வதை நோக்கமாகக் கொண்டுள்ளது. திறைசேரி காசுப் பாய்ச்சல் முகாமைத்துவச் செயல்முறை ஒரு குறிப்பிட்ட நிதியாண்டிற்கான பாராளுமன்றத்தால் அங்கீகரிக்கப்பட்ட வருடாந்த வரவு செலவுத்திட்டத்தைச் செயல்படுத்தக்கூடிய நிதி ஓட்டமாக மாற்றுகிறது. நிதிப் பாய்வுகளில் வருவாய் மற்றும் கடன்கள் மற்றும் கடன் சேவைக் கொடுப்பனவுகள் உட்பட தொடர்ச்சியான மற்றும் மூலதனக் கொடுப்பனவுகள் ஆகிய இரண்டையும் உள்ளடக்கிய செலவின வடிவில் பண வரவுகள் மற்றும் காசு வெளிப் பாய்ச்சல் ஆகியவை அடங்கும்.

2023 மார்ச் முதல் பயன் வலுப்பெறும் வகையில் இலங்கை அரசாங்கத்திற்கு நீட்டிக்கப்பட்ட சர்வதேச நாணய நிதியத்தின் விரிவாக்கப்பட்ட நிதி வசதி திட்டத்தின் ஆதரவுடன் அரசிறை சீர்திருத்தங்களின் ஒரு பகுதியாக அறிமுகப்படுத்தப்பட்ட வருமான அடிப்படையிலான நிதி ஒருங்கிணைப்பு நடவடிக்கைகளால் திறைசேரி பண உட்பாய்ச்சல் மற்றும் வெளிப்பாய்ச்சல் பாதிக்கப்பட்டன. 2022 ஆம் ஆண்டின் பிற்பகுதியில் அறிமுகப்படுத்தப்பட்ட வருமான அதிகரிப்பு நடவடிக்கைகள் மற்றும் செலவினத்தை பகுத்தறிவு நடவடிக்கைகள் திறைசேரி காசுப் பாய்ச்சல் பணப்புழக்க நிலையில் குறிப்பிடத்தக்க முன்னேற்றங்களை ஏற்படுத்தியது. 2022 ஆம் ஆண்டு ஏப்ரல் நடுப்பகுதியில் இருந்து நடைமுறைக்கு வரும் கடன் சேவையின் ஒரு பகுதியை தற்காலிகமாக நிறுத்தியதன் மூலம், தேர்ந்தெடுக்கப்பட்ட கடனில் கடன் நிலை நிறுத்தப்பட்டதும் திறைசேரி பணப்புழக்க நிலையை மேம்படுத்த பங்களித்தது. இதற்கு நேர்மாறாக, அரசாங்க முறிச் சந்தையில் வட்டி விகிதங்களின் தொடர்ச்சியான அதிகரித்துவரும் போக்கு, குறிப்பாக குறுகிய கால திறைசேரி உண்டியலில் வட்டி விகிதங்களில் அதிகரிப்பு, 2023 இல் அரசாங்கத்திற்கான வட்டிச் செலவுகளை அதிகரித்தது.

அதன்படி, 2023 நிதியாண்டு எதிர்மறை பண இருப்புக்கு எதிராக ரூபா 84.2 பில்லியன் எதிர்மறை பண இருப்புடன் தொடங்கி 2022 சனவரி 1 இல் நிலவரப்படி ரூபா 831.6 பில்லியனாக இருந்தது. கூடுதலாக, 2022 ஆம் ஆண்டின் தொடக்கத்தில் 153 பில்லியனாக பதிவு செய்யப்பட்ட உண்டியல்களில் இருந்து முந்தைய ஆண்டை விட ரூபா 46 பில்லியன் குறைந்ததை பிரதிபலிக்கும் வகையில், இந்த ஆண்டில் ரூபா 107 பில்லியன் மதிப்பிலான அரசாங்கத்தால் பெறப்பட்ட பொருட்கள் மற்றும் சேவைகளுக்கான நிலுவைத் தொகைகள். திறைசேரி காசுப் பாய்ச்சல் செயற்பாடுகளை ஆதரிப்பதற்காக வங்கி முறையால் வழங்கப்படும் மேலதிகப் பற்று வசதியில் கணிசமான குறைப்பு, இந்த ஆண்டில் ஏற்பட்ட மற்றொரு குறிப்பிடத்தக்க சவாலாகும். இரண்டு முக்கிய அரச வங்கிகள் வழங்கிய மேலதிகப் பற்று வசதியின் மூலம், பண வரவுகள் மற்றும் வரலாற்றிலிருந்து வெளிச்செல்லும் பெரிய அளவு மற்றும் நேர வேறுபாடுகளுக்கு எதிராக திறைசேரி ஓட்டத்தில் உள்ள கூர்முனைகளை சீராக்கியது. 2022 ஆம் ஆண்டின் தொடக்கத்தில் பணப்புழக்க நடவடிக்கைகளுக்காக பயன்படுத்தப்பட்ட வரலாற்று உயர் மேலதிகப் பற்று வசதிகள் ரூபா 874 பில்லியனாக பதிவு செய்யப்பட்டிருந்தாலும், 2023 ஆம் ஆண்டின் தொடக்கத்தில் கிடைத்த வசதி சுமார் ரூபா 90 பில்லியன் மாத்திரம் ஆகும்.

மறுசீரமைப்பு நிகழ்ச்சி நிரலின் நேர்மறையான வேகத்தைப் பிரதிபலிக்கும் வகையில், திறைசேரி

அட்டவணை 6.1 l அரசாங்க திறைசேரி காசுப் பாய்ச்சல் தொழிற்பாடுகள் - 2023

ரூபா மில்லியன்

விடயம்	2021	2022	2023	
	உண்மையான	உண்மையான	திருத்தப்பட்ட மதிப்பீடு	உண்மையான
சனவரி 1 அன்றுள்ளவாறு ஆரம்ப காசு மீதி	-488.2	-831.6	-84.16	-84.16
வருமான மற்றும் பிற பெறுகைகளிலிருந்து மொத்த காசு உட்பாய்ச்சல்	1,389.8	1,876.8	2,838.90	**3,114.3**
வரி வருமானம்	1,269.4	1,701.9	2,582.6	2,661.2
வரியல்லாத வருமானம்	120.3	174.7	256.4	452.2
மானிய பெறுகைகள்	0.1	0.2	0.1	0.9
மூலதனக் கொடுப்பனவுக்காக மொத்த காசு வெளிப்பாய்ச்சல்	-2,713.1	-3,220.4	-4,734.5	**-4,397.1**
ஆள்சார் வேதனாதிகள்	-970.0	-1,081.7	-1,123.0	-1,064.5
ஓய்வூதிய கொடுப்பனவுகள்	-251.6	-290.4	-375.3	-364.4
சமூர்த்தி கொடுப்பனவுகள்	-55.4	-84.6	-86.8	-145.0
உர மானியம்	-21.1	-46.7	-56.3	-34.2
ஏனைய மீண்டெழும்	-363.8	-350.8	-679.491	-523.196
வட்டி	-1051.2	-1,366.2	-2,413.7	-2,265.8
மீண்டெழும் கொடுப்பனவுக்காக மொத்த காசு வெளிப்பாய்ச்சல்	-718.0	-1,013.0	-1444.5	**-881.4**
ஏனைய மூலதனக் கொடுப்பனவுகள்	-706.2	-1,000.9	-1385.1	-865.6
மானிய கொடுப்பனவுகள்	-2.3	-3.5	-38.0	-5.5
அரசாங்க அலுவலர்களுக்கான முற்பணம்	-9.5	-8.6	-21.3	-10.3
தேறிய காசு மிகை / (பற்றாக்குறை)	-2041.3	-2,356.6	-3,340.1	**-2,164.2**
மொத்த கடன்பெறுகை பயன்பாடு	2,989.4	4,410.5	13,979.0	**8,136.9**
படுகடன் மீள்கொடுப்பனவு	-1,315.5	-1,449.2	-5,574.1	**-5,330.9**
தேறிய கடன் பயன்பாடு	1,673.9	2,961.3	8,404.9	**2,806.0**
முன்னைய வருடத்தின் ISB/FCTFF பெறுகை மீதி	-	4.6	–	**–**
சீராக்கல் கணக்கு மீதி (தற்காலிக ஊழிய மீதி, தேறிய வைப்புகள்)	24.0	138.1	–	41.9
டிசம்பர் 31 அன்றுள்ளவாறு முடிவுக் கணக்கு மீதி	-831.6	-84.2	4,980.6	**599.5**

மூலம் : திறைசேரி செயற்பாடுகள் திணைக்களம்

பணப்புழக்கத்திற்கான மொத்த வரவுகள் 109.3 சதவீத சாதனையைப் பதிவு செய்தன, இது வரி மற்றும் வரி அல்லாத வருமான வடிவத்தில் திருத்தப்பட்ட மதிப்பீட்டில் ரூபா 2,838.9 பில்லியனை விட ரூபா 3,114.3 பில்லியனாக இருந்தது. எவ்வாறாயினும், வருமான செயல்திறன் 2023 ஆம் ஆண்டுக்கான அசல் வருமான மதிப்பீட்டான ரூபா 3,456 பில்லியனை விட 10 சதவீத பற்றாக்குறையை பிரதிபலிக்கிறது. 2023 ஆம் ஆண்டில் பண வரவுகளில் கணிசமான முன்னேற்றத்தை பதிவு செய்ய, வரி அல்லாத வருவாயை குறிப்பாக இந்திய கடன் வரியின் கீழ் மேற்கொள்ளப்படும் பரிவர்த்தனைகளின் மீதான பண வரவுகளை உணர்தல் ஆதரிக்கப்பட்டது.

இதற்கிடையில், 2023 ஆம் ஆண்டில் தொடர்ச்சியான செலவுகள் மற்றும் பொது முதலீடு ஆகிய இரண்டிற்கும் ரொக்க வெளியேற்றம் ரூபா 5,278.5 பில்லியனாக இருந்தது, இதில் ரூபா 2,265.8 பில்லியன் வட்டி செலுத்துதல் மற்றும் ரூபா 4,735 பில்லியன் மதிப்பீட்டின் மதிப்பீட்டில் இருந்து 92.9 சதவீதத்தை குறிக்கும் கடன் திருப்பிச் செலுத்துதல் தவிர. அரசாங்கத்தின் செலவு பகுத்தறிவு நடவடிக்கைகள், திறைசேரி பணப்புழக்கச் செயல்பாடுகளை ஆண்டு முழுவதும் எளிதாக்கியுள்ளன, இது கடந்த ஆண்டை விட 277 பில்லியன் அல்லது 15 சதவீத வட்டிச் செலவுகள் மற்றும் கடனைத் திருப்பிச் செலுத்துதல் மற்றும் வட்டிச் செலவுகளைத் தவிர்த்து மீண்டுவரும் மற்றும் பொது முதலீடுகள் ஆகிய இரண்டின் மொத்த செலவினங்களில் அதிகரிப்பை மட்டுமே பிரதிபலிக்கிறது. எவ்வாறாயினும், முக்கியமாக 2022 ஆம் ஆண்டின் நடுப்பகுதியில் இருந்து அரசாங்க பாதுகாப்பு வட்டி விகிதங்கள் மற்றும் மாற்று விகிதங்களின் தேய்மானம் ஆகியவற்றின் தாக்கம் காரணமாக 2022 ஆம் ஆண்டில் வட்டிச் செலவு 66 சதவீதம் அல்லது ரூபா 900 பில்லியன் அதிகரித்துள்ளது,

வருடத்தில் வருமான இடைவெளிக்கு நிதியளிப்பது முக்கியமாக உள்நாட்டு கடன்கள் மூலம் பாதுகாக்கப்படுகிறது. இதன்படி, ரூபா 2,164.2

பில்லியன் நிகர பணப் பற்றாக்குறை கடன்கள் மூலம் நிதியளிக்கப்பட்டுள்ளது. குறிப்பாக, உள்நாட்டுக் கடனைத் திருப்பிச் செலுத்துதல் மற்றும் முதிர்வுக் காலத்தில் வட்டி செலுத்துதல் ஆகியவை முதிர்ச்சியடைந்த கடன் கருவிகளை சந்தையில் மீண்டும் வழங்குவதன் மூலம் நிதியளிக்கப்படுகின்றன. எவ்வாறாயினும், உள்நாட்டுப் பணம் மற்றும் மூலதனச் சந்தையில் உள்ள பணப்புழக்கப் பற்றாக்குறையைச் சமாளிப்பதற்கும் சந்தை வட்டி விகிதங்களை நிர்வகிப்பதற்கும், ஆண்டின் முதல் எட்டு மாதங்களில் முதிர்வுகளில் ஒரு பகுதி பண நிதியளிப்பு மூலம் தீர்க்கப்பட்டது. இருந்தபோதிலும், நிதியளிப்பு மூலம் கடன் சேவைக் கொடுப்பனவுகளுக்காக கடன் வாங்குவது, உள்நாட்டுக் கடன் உகப்பாக்கம் மூலம், திறைசேரி உண்டியல்கள் மற்றும் இலங்கை மத்திய வங்கிக்கு வழங்கப்பட்ட தற்காலிக முற்பணங்கள் மற்றும் நீண்ட கால திறைசேரிப் பத்திரங்களாக மாற்றுவதன் மூலம் நிராகரிக்கப்பட்டது. மேலும், வருடத்தின் பிற்பகுதியில் உள்நாட்டுக் கடன் மறுசீரமைப்பைச் செயல்படுத்துவதன் மூலம் உருவாக்கப்பட்ட பணமில்லா பரிவர்த்தனைகள் இந்த ஆண்டில் பதிவுசெய்யப்பட்ட கடன்களின் ஒரு பகுதியாகும். வட்டி விகித அபாயம் மற்றும் பணப்புழக்க அபாயம் போன்ற கடன் சேவைக்கான காத்திருப்பு ஆதாரமாக பண நிதியுதவி நிறுத்தப்படுவதில் சாத்தியமான எதிர்மறை தாக்கங்கள் திறைசேரி பணப்புழக்கத்தில் உருவாக்கப்பட்ட அதிகப்படியான வருவாய் மூலம் நிர்வகிக்கப்பட்டது. அபிவிருத்தி வருமான சேகரிப்பு மற்றும் கட்டுப்படுத்தப்பட்ட அரசாங்க செலவினங்களின் விளைவாக, 2023 ஆம் ஆண்டில் வங்கி மேலதிகப் பற்று முழுமையாகத் தீர்க்கப்பட்டது மற்றும் 2023 ஆம் ஆண்டின் இறுதியில் இரு அரச வங்கிகளுடன் கணிசமான நேர்மறையான பண இருப்பு பராமரிக்கப்பட்டது. 2023 ஆம் ஆண்டில் திறைசேரி பணப்புழக்கத்திற்கு வெளிநாட்டு நாணய வரவுகள் முக்கியமாக சர்வதேச நாணய நிதிய விரிவாக்கப்பட்ட நிதி வசதித் திட்டத்தின் முதல் மற்றும் இரண்டாவது தவணைகளை உள்ளடக்கியது, அவை அரசாங்க வரவு செலவுத் திட்ட நோக்கங்களுக்காக வழங்கப்பட்டன, மேலும் இலங்கை அரசாங்கத்தின் பிற பலதரப்பு பங்காளிகளிடமிருந்து திட்டக் கடன்கள் உட்பட. ஆசிய அபிவிருத்தி வங்கி மற்றும் உலக வங்கி ஆகியவை இந்த ஆண்டில் வெளிநாட்டு நாணய அடிப்படையில் வரையறுக்கப்பட்ட கடன் சேவை செலுத்துதல்களுக்கு நிதியளிக்கப் பயன்படுத்தப்பட்டன.

6.3 அரசாங்க கடன் பெறுகை நிகழ்ச்சித்திட்டம் -2023

உள்நாட்டு கடன் மேம்படுத்தல் திட்டத்தைச் செயல்படுத்துவதற்கு வசதியளிக்கும் வகையில், 2022 ஆம் ஆண்டின் 43 ஆம் இலக்க ஒதுக்கீட்டுச் சட்டத்தில் குறிப்பிடப்பட்டுள்ளபடி ரூபா 4,979 பில்லியன் கடன் வரம்புக்கு பாராளுமன்றத்தின் அங்கீகாரம் வழங்கப்பட்டது, பின்னர் அது 2023 ஆம் ஆண்டின் 12 ஆம் இலக்க ஒதுக்கீட்டுச் சட்டத்தில் ரூபா 13,979 பில்லியனாக அதிகரிக்கப்பட்டது. இருப்பினும், திட்டமிடப்பட்ட கடன் மேம்படுத்தலின் ஒரு பகுதி மட்டுமே இந்த ஆண்டில் செயல்படுத்த முடிந்தது. அதன்படி, 2023 ஆம் ஆண்டில் மொத்தக் கடன் பெறுவது ரூபா 8,137 பில்லியனாக இருந்தது. 2023 ஆம் ஆண்டில் மொத்தக் கடன்களில் பெரும்பகுதி முக்கியமாக உள்நாட்டுச் சந்தையில் இருந்து திரட்டப்பட்டது, அதில் இருந்து ரூபா 7,306 பில்லியன் உள்நாட்டுக் கடன் மேம்படுத்தல் திட்டத்தின் கீழ் வழங்கப்பட்ட புதிய கடன் சாதனங்களைப் பதிவு செய்ததற்காக கணக்கிடப்பட்டது, மீதமுள்ள ரூபா 831 பில்லியன் வெளிநாட்டு மூலங்களிலிருந்து திரட்டப்பட்டதாகும்.

6.4 வரவுசெலவுத்திட்ட நிதியிடல்

ஒரு பொருளாதார வகையாக்கத்தில், ஒட்டுமொத்த வரவுசெலவுத் திட்டப் பற்றாக்குறையான ரூபா 2,282.3 பில்லியன் ஆன தொகையானது பிரதானமாக உள்நாட்டு வருமான மூலங்கள் ஊடாக 2023 இல் நிதியிடப்பட்டது. உள்நாட்டு வருமான மூலங்கள் ஊடான நிதியிடலானது ரூபா 1,787.6 பில்லியனாக அல்லது மொத்த உள்நாட்டு உற்பத்தியில் 6.5 சதவீதமாக 2023 இல் காணப்பட்ட அதேவேளை, நிகர வெளிநாட்டு நிதியிடலானது 2023 இல் ரூபா 494.7 பில்லியன் அல்லது மொத்த உள்நாட்டு உற்பத்தியில் 1.8 சதவீதம் ஆகும். நிகர உள்நாட்டு நிதியிடலானது 2022 இல் காணப்பட்ட ரூபா 2,035.1 பில்லியனிலிருந்து 2023 இல் ரூபா 1,787.6 பில்லியன் ஆன தொகைக்கு 2.2 சதவீதத்தினால் வீழ்ச்சியடைந்த அதேவேளை, நிகர வெளிநாட்டு நிதியிடலானது 2022 இல் காணப்பட்ட ரூபா 422.9 பில்லியனிலிருந்து 2023 இல் ரூபா 494.7 பில்லியனுக்கு குறிப்பிடத்தக்களவு அதிகரித்தது.

அட்டவணை 6.2 I 2023ஆம் ஆண்டில் அபிவிருத்தி பங்காளிகளினால் வழங்கப்பட்ட உறுதிப்பாடுகள்

ஐ.அ.டொ. மில்லியன்

அபிவிருத்தி பங்காளர் / கடன் வழங்கும் நிறுவனம்	கடன்	மானியம்	மொத்தம்
இருதரப்பு	**0.0**	**70.6**	**70.6**
யப்பான்	0.0	44.2	44.2
ஐக்கிய அமெரிக்கா	0.0	19.3	19.3
கொரியா	0.0	7.1	7.1
பல்தரப்பு	**2,029.9**	**20.0**	**2,049.9**
சர்வதேச நாணய நிதியம்	728.1	0.0	728.1
உலக வங்கி	691.8	4.2	696.0
ஆசிய அபிவிருத்தி வங்கி	610.0	0.0	610.0
ஐரோப்பிய ஒன்றியம்	0.0	15.8	15.8
மொத்தம்	**2,029.9**	**90.6**	**2,120.5**

மூலம்: வெளிநாட்டு வளங்கள் திணைக்களம்
குறிப்பு : ஒவ்வொரு ஒப்பந்தத் தேதியிலும் நிலவும் தினசரி சராசரி மாற்று விகிதங்களைப் பயன்படுத்தி வேறுபட்ட நாணயங்களில் உள்ள நிதி மதிப்புகள் ஐஅடொ ஆக மாற்றப்பட்டுள்ளன.
எஸ்டிஆர் இனை ஐஅடொ ஆக மாற்றுவதற்கு, இலங்கை மத்திய வங்கியால் வெளியிடப்பட்ட முந்தைய மாத இறுதியில் பயன்படுத்தப்பட்ட எஸ்டிஆர் இன் மாத இறுதி மாற்று விகிதம் பயன்படுத்தப்பட்டது.

அட்டவணை 6.3 | விதிமுறைகளுடன் வெளிநாட்டு நிதியுதவி உறுதிப்பாடுகள் - 2023 ஜனவரி 1 முதல் டிசம்பர் 31 வரை

அபிவிருத்தி பங்காளர் / கடன் வழங்கும் முகவர்	சாதனத்தின் வகை	உடன்படிக்கை திகதி (தி.தி/மா.மா/வ.வ.எ.)	கருத்திட்டம் /நிகழ்ச்சித்திட்டம்/ சாதனத்தின் பெயர்	ஈடுபடுத்தப்பட்ட தொகை (மில்)			நிதியியல் விதிமுறை				பிற விதிமுறை
				நாணயம்	சாதனத்திற்கான நாணயம்	ரூபா	ஐ.அ.டொ	வட்டி			
								வகை	வருடாந்த விகிதம் (%)	வரம்பு (100 அடிப்படை புள்ளிகள்)	ஏனைய கட்டணங்கள்	சலுகை காலம் (வருடம்)	கையொப்பமிட்ட திகதியிலிருந்து முதிர்வு திகதிக்கும் காலம் (வருடம்)
இருதரப்பு													
யப்பான்	மானியம்	22/2/2023	ஜப்பானிய பொருளாதார மற்றும் சமூக மேம்பாட்டு நிகழ்ச்சித்திட்டத்தின் கீழ் எரிபொருள் மானிய உதவி	ஜப்பான் யென்	5,000.0	13,423.0	37.1			ஏற்புடையதல்ல			3
	மானியம்	26/4/2023	தொற்று கழிவு முகாமையினை மேம் படுத்துவதற்கான கருத்திட்டத்திற்கு உதவி வழங்கல்	ஜப்பான் யென்	503.0	1,211.7	3.8			ஏற்புடையதல்ல			3
	மானியம்	9/8/2023	மனிதவள மேம்பாட்டு புலமைப்பரிசில் கருத்திட்டம்	ஜப்பான் யென்	284.0	636.2	2			ஏற்புடையதல்ல			3
	மானியம்	22/11/2023	பொருளாதார மற்றும் சமூக மேம்பாட்டுத் திட்டத்தின் கீழ் மீன்பிடித் தொழிலுக்கு ஆதரவான உபகரணங்களை வழங்குதல்	ஜப்பான் யென்	200.0	442.9	1.4			ஏற்புடையதல்ல			3
	மானியம்	31/5/2023	இலங்கையின் தென் பகுதியில் மிதக்கும் சூரிய ஒளிமின்னழுத்த (ஏ) முன்னோடி திட்டம் (சந்திரிகா வெவ மற்றும் கிரிப்பன் வெவ, தலா 1 மெகா வோட்	வொன்	200.0	442.9	1.4			ஏற்புடையதல்ல			3
கொரியா	மானியம்	31/5/2023	இலங்கையின் தென் பகுதியில் மிதக்கும் சூரிய ஒளிமின்னழுத்த (PV) முன்னோடி திட்டம் (சந்திரிகா வெவ மற்றும் கிரிப்பன் வெவ, தலா 1மெகா வோட்)	வொன்	6,830.0	1,524.4	5.1			ஏற்புடையதல்ல			1
கொரியா	மானியம்	12/5/2023	இலங்கையில் நியகமவில் உள்ள தொழிலாளர் சந்தை தேவை உந்துதல் தொழில்நுட்ப தொழிற்கல்வி மற்றும் பயிற்சி துறையை வலுப்படுத்துதல்	வொன்	2,150.0	516.2	1.6			ஏற்புடையதல்ல			1
	மானியம்	15/2/2023	சமுதாய அடிப்படை அபிவிருத்தி கருத்திட்டம் - இலங்கையில் வழக்கு, கிழக்கு மற்றும் மத்திய பிராந்தியங்கள்	வொன்	400.0	117.8	0.3			ஏற்புடையதல்ல			1
ஐக்கிய அமெரிக்கா	மானியம்	28/7/2023	ஜனநாயக, சுபீட்ச மற்றும் தாங்கு திறன் இலங்கை நிகழ்ச்சித்திட்டம்	ஐ.அ. டொ.	13.2	4,356.3	13.2			ஏற்புடையதல்ல			4

	மானியம்	17/8/2023	ஜனநாயக, சுபீட்சமிக்க இலங்கை நிகழ்ச்சித்திட்டம் (அபிவிருத்தி)	ஐ.அ.டொ.	6.0	1,926.6	6.0	ஏற்புடையதல்ல				4	
பல்தரப்பு													
ஆசிய அபிவிருத்தி வங்கி	கடன்	29/5/2023	பொருளாதார உறுமிப் பாட்டு நிகழ்ச்சித் திட்டம்	ஐ.அ.டொ.	350.0	104,689.1	350.0	மாறி	பி.நி.ச.	2	அர்ப்பணிப்பு கட்டணம் 0.75%	4	8
	கடன்	28/11/2023	இரண்டாவது ஒருங்கிணைந்த பாதை முதலீட்டு நிகழ்ச்சித்திட்டம் கட்டம் 4	ஐ.அ.டொ.	60.0	19,740.2	60.0	நிலையான	2	த.இ.	-	5	25
	கடன்	11/12/2023	நிதித்துறை உறுதிப்பாடு மற்றும் மறுசீரமைப்பு நிகழ்ச்சித்திட்டம் - உப திட்டம் 1	ஐ.அ.டொ.	200.0	65,386.3	200.0	நிலையான	2	த.இ.	-	5	25
ஐரோப்பிய ஒன்றியம்	மானியம்	23/10/2023	உணவுத் துறையில் பொருளாதார சுழற்சியினை ஊக்குவித்தல்	யூரோ	15.0	5,158.2	15.9	ஏற்புடையதல்ல					5
சர்வதேச அபிவிருத்தி அமைப்பு	கடன்	28/6/2023	தாங்குதிறன், உறுதிப்பாடு மற்றும் பொருளாதார சுழற்சி	வி.பெ.உ	371.2	153,049.4	495.6	வட்டி அல்லாத			அர்ப்பணிப்பு கட்டணம் 0.5%	6	12
	கடன்	21/9/2023	அபிவிருத்தி கொள்கை நிதியளிப்பு சமூகப் பாதுகாப்பு கருத்திட்டம்	வி.பெ.உ	148.5	63,724.8	196.2	நிலையான	1.25	த.இ.	சேவைக் கட்டணம் 0.5%	5	30
சர்வதேச அபிவிருத்தி அமைப்பு	மானியம்	6/7/2023	இலங்கை - பொதுநிதி முகாமைத்துவ வலுவூட்டல் கருத்திட்டம்	ஐ.அ.டொ.	4.2	1,289.3	4.2	ஏற்புடையதல்ல					3
சர்வதேச நாணய நிதியம்	கடன்	20/3/2023	இலங்கையின் 2023 - 26 சர்வதேச நாணய நிதிய விரிவாக்கப்பட்ட நிதி வசதி ஏற்பாடு	*வி.பெ.உ	508.0	244,110.6	728.1	தொகை அடிப்படை			அர்ப்பணிப்பு கட்டணம் 0.5%	5	11
											சேவைக் கட்டணம் 0.5%		
மொத்தம்						**681,303.0**	**2,120.5**						

மூலம் : வெளிநாட்டு வளங்கள் திணைக்களம்

குறிப்பு : பிணைபடுத்திய நிதியியல் சதவீதம்

பல்வேறு வெளிநாட்டு நாணயங்களில் அர்ப்பணிக்கப்பட்ட நிதிப்பெறுமானங்கள் ஒவ்வொரு ஒப்பந்த திகதியிலும் முன்னர் வெளியிடப்பட்ட தின சராசரி பரிமாற்றத்துக்கு மைய ஐ.அ.டொ. மற்றும் இலங்கை ரூபாவிற்கு மாற்றப்பட்டது.

சிறப்புப் பெறுகை உரிமையினை ஐ.அ.டொலருக்கு மாற்றுதல் இலங்கை மத்திய வங்கியினால் முன்னைய மாதம் குறித்து வெளியிடப்பட்ட நாணய மாற்றின் அடிப்படையில் மாற்றப்படும்

வரைபு 6.1 | 2023 இல் பாரிய அபிவிருத்தி பங்காளர்களால் மேற்கொள்ளப்பட்ட உறுதிப்பாடுகள் (ஐ.அ.டொ. மில்லியன்)

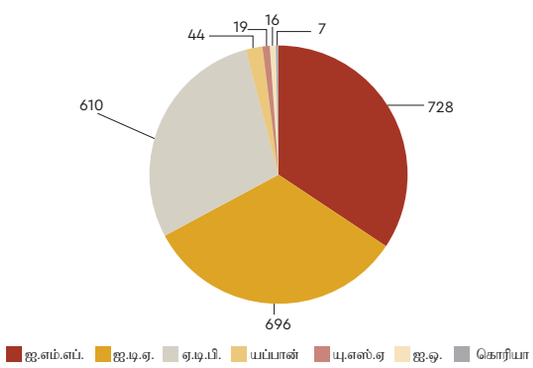

மூலம் : வெளிநாட்டு வளங்கள் திணைக்களம்

வரைபு 6.2 | 2023 இல் பாரிய பொருளாதார துறையினால் மேற்கொள்ளப்பட்ட உறுதிப்பாடுகள் - (ஐ.அ.டொ. மில்லியன்)

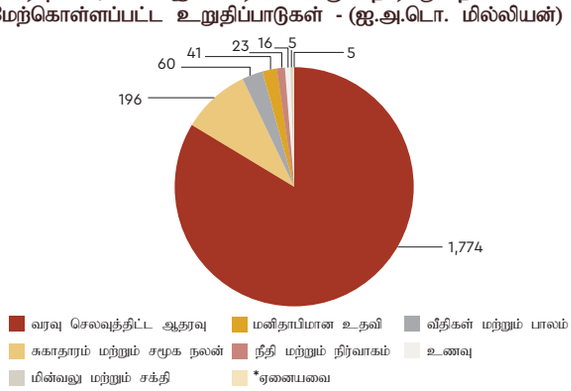

மூலம் : வெளிநாட்டு வளங்கள் திணைக்களம்

*ஏனைய - கல்வி மற்றும் பயிற்சி, மீன்பிடி, சுற்றுலா

வெளிநாட்டு நிதி உறுதிப்பாடுகள்

2022 ஆம் ஆண்டின் இறுதியில், இலங்கைப் பொருளாதாரத்தில் ஆரம்பகால பொருளாதார ஸ்திரத்தன்மையின் அறிகுறிகள் பிரதிபலித்தன, மேலும் 2023 ஆம் ஆண்டில், பொருளாதார ஸ்திரத்தன்மையை நீண்டகாலத்திற்கு பேணுவதற்காக மீட்பு முயற்சிகளை மேலும் வலுப்படுத்த சில சட்ட மற்றும் அரசிறைச் சீர்திருத்தங்கள் ஆரம்பிக்கப்பட்டன. முக்கிய கொள்கை நடவடிக்கைகளில் ஒன்றாக, 2023 மார்ச் 20 அன்று, அரசாங்கமானது சுமார் 3 பில்லியன் அமெரிக்க டொலர்கள் கொண்ட சர்வதேச நாணய நிதியத்தின் நான்காண்டு விரிவாக்கப்பட்ட நிதி வசதி நிகழ்ச்சித்திட்டம் 2023- 26 இல் நுழைந்தது. சர்வதேச நாணய நிதியத்தின் விரிவாக்கப்பட்ட நிதி வசதி நிகழ்ச்சித்திட்டத்தின் வெற்றிகரமான ஒப்புதலானது சர்வதேச நிதி நிறுவனங்களிடமிருந்து மேலதிக வெளிநாட்டு நிதியைப் பெறுவதற்கான வாய்ப்பையும் உருவாக்கியது.

2023 ஆம் ஆண்டில் வெளிநாட்டு அபிவிருத்தி பங்குதாரர்கள் மற்றும் கடன் வழங்கும் நிறுவனங்களுடன் 16 ஒப்பந்தங்களை செய்துகொண்டதன் மூலம் அரசாங்கம் 2,120.5 மில்லியன் அமெரிக்க டொலர்களை வெளிநாட்டு நிதியுதவியாகப் பெற்றது, அதில் 2,029.9 மில்லியன் அமெரிக்க டொலர்கள் கடன் வடிவில் கிடைத்தன. இது ச.நா.நி - வி.நி.வ ஏற்பாட்டின் கீழ் ஐஅடொ 728.1 மில்லியன் பொருளாதார உறுதிப்படுத்தல் நிகழ்ச்சித்திட்டம், நிதித்துறை உறுதிப்பாடு நிகழ்ச்சித்திட்டம் மற்றும் சீர்திருத்த நிகழ்ச்சித்திட்டத்தின் - உபநிகழ்ச்சித்திட்டம் 1

வரைபு 6.3 | கடன் வழங்குநர்களின்படி 2023, இல் வழங்கல்கள் (ஐ.அ.டொ. மில்லியன்)

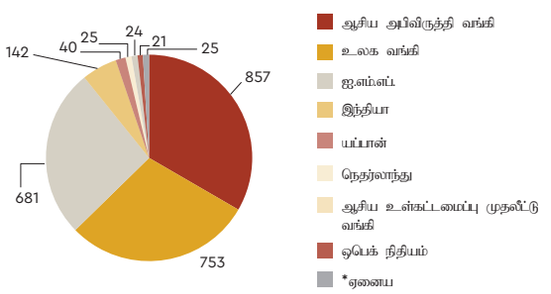

மூலம் : வெளிநாட்டு வளங்கள் திணைக்களம்

*மற்றவை - விவசாய மேம்பாட்டுக்கான சர்வதேச நிதி, சவுதி நிதி ஜேர்மனி, ஜப்பான், பிரான்ஸ்

வரைபு 6.4 | துறை அடிப்படையில் 2023, இல் வழங்கல்கள் (ஐ.அ.டொ. மில்லியன்)

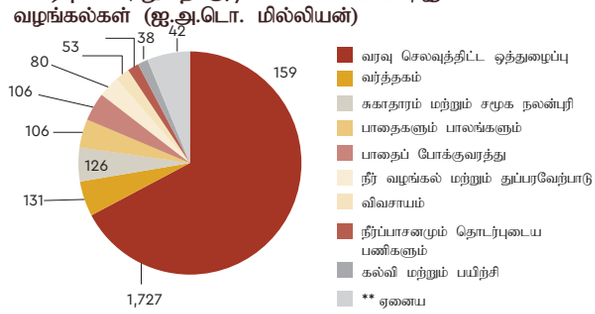

மூலம் : வெளிநாட்டு வளங்கல் திணைக்களம்

** ஏனைய = வீடமைப்பு மற்றும் நகர அபிவிருத்தி, கிராமிய அபிவிருத்தி, மனிதாபிமான உதவி, மின்வலு மற்றும் சக்தி, விஞ்ஞான மற்றும் தொழில்நுட்பம், பாதுகாப்பு சிறிய மற்றும் நடுத்தர முயற்சி, காணி அபிவிருத்தி, சுற்றாடல், அனர்த்த முகாமைத்துவம், பெருந்தோட்டம், நீதி மற்றும் நிர்வாகம்.

அட்டவணை 6.4 I 2023 ஜனவரி 1 முதல் டிசம்பர் 31 வரையிலான வெளிநாட்டு கடன்கள் மற்றும் மானியங்கள் வழங்கல்கள்

அபிவிருத்தி பங்காளிகள் / கடன் வழங்கும் நிறுவனங்கள்	வழங்கல்கள் * (ஐஅடொ மில்லியன்)		
	கடன்	மானியம்	மொத்தம்
இருதரப்பு	**176.1**	**45.8**	**221.9**
இந்தியா	142.5	-	142.5
யப்பான்	-	39.6	39.6
நெதர்லாந்து	24.7	-	24.7
சவுதி நிதி	7.6	-	7.6
ஜெர்மனி	-	6.0	6.0
பிரான்ஸ்	1.3	0.2	1.5
பலதரப்பு	**2,334.2**	**12.6**	**2346.8**
ஆசிய அபிவிருத்தி வங்கி	853.9	3.0	856.9
உலக வங்கி	743.6	9.6	753.2
சர்வதேச நாணய நிதியம்	681.5	-	681.5
ஆசிய உட்கட்டமைப்பு முதலீட்டு வங்கி	24.2	-	24.2
ஒபெக் நிதியம்	21.3	-	21.3
விவசாய அபிவிருத்திக்கான சர்வதேச நிதியம்	9.7	-	9.7
மொத்தம்	**2,510.3**	**58.4**	**2,568.7**

மூலம்: வெளிநாட்டு வளங்கள் திணைக்களம்
குறிப்பு: வெவ்வேறு நாணயங்களில் செய்யப்பட்ட பணப் பரிமாற்றங்களை ஐ.அ. டொலராக மாற்ற, ஒவ்வொரு வழங்கல் தேதியிலும் நிலவும் மாற்று விகிதங்கள் பயன்படுத்தப்பட்டன.

* தற்காலிகமானது

கட்டம் 6.1 | சுற்றாடல் ரீதியாக நிலைபெறுதன்மை, காலநிலை தாக்குப்பிடிக்கும்தன்மை, சமுத்திரம்சார் - பசுமை நிதியிடல் என்பவற்றை நோக்கிய இலங்கையின் பயணப்பாதை

சுற்றாடல் முகாமைத்துவத்தினை முன்னுரிமைப்படுத்தலானது வெறுமனே உயிர்ச்சூழலியல் கரிசனைகளை மாத்திரம் ஈடுபடுத்தாது, நிலைபெறத்தக்க நீண்டகால அபிவிருத்தியில் உபாய ரீதியான முதலீடு, மானிட நல்வாழ்வு மற்றும் உலகளாவிய ஒத்துழைப்பு என்பவற்றையும் அது பிரதிநிதித்துவப்படுத்துகின்றது.

சுற்றாடல் ரீதியான சீர்குலைவு மற்றும் காலநிலை மாற்றங்கள் என்பவற்றுக்கு காரணமாகின்ற குறிப்பிடத்தக்க சுற்றாடல் ரீதியான சவால்களுடன் இலங்கை போராடுகின்றது. காலநிலை மாற்றத்துக்கு உயர்ந்தளவில் எதிர்ப்புத்திறன்மிக்க நாடாகவிருக்கின்ற இலங்கை அதன் பொருளாதார அபிவிருத்தியில் குறிப்பிடத்தக்க தாக்கம் விளைவிக்கின்ற அவ்வவ்போது காலநிலை மூலம் தூண்டப்படும் அனர்த்தங்களை அனுபவிக்கின்றது. காலநிலை மாற்றத்தின் பாதகமான மாற்றம் காரணமாக உலகளாவிய ரீதியில் மிகவும் பாதிக்கப்படத்தக்க நாடுகள் மத்தியில் இலங்கை அடையாளப்படுத்தப்பட்டுள்ளது. இவ்வனர்த்தங்கள் இலங்கையின் பொருளாதார முன்னேற்றத்தினை தடைப்படுத்துவது மாத்திரமன்றி மோசமடைகின்ற காலநிலை நிலமைகள் காரணமாக பாதிக்கப்படத்தக்க சமூகங்களுக்கு இன்னல்களையும் தீவிரப்படுத்தியுள்ளன.

இலங்கையின் தலைக்குரிய காபன் வெளியேற்றம் ஏறத்தாழ ஆண்டொன்றுக்கு 1 தொன் ஆக காணப்பட்டு, அபிவிருத்தியில் குறைவான காபன் அணுகுமுறையொன்றுக்கான அதன் கடமைப்பொறுப்பினைப் பிரதிபலிக்கின்றது. எனினும், வழமையான சூழ்நிலையான விவகாரத்தின் கீழ் அதன் இற்றைப்படுத்தப்பட்ட தேசிய ரீதியாக நிர்ணயிக்கப்பட்ட பங்களிப்புகளில் விவரிக்கப்பட்டவாறு மின்சாரம், போக்குவரத்து, கைத்தொழில், கழிவு, காடாக்கம், வேளாண்மை போன்ற முக்கிய துறைகளுக்கிடையில் 2021 தொடக்கம் 2030 வரை பச்சை வீட்டு வாயு வெளியேற்றத்தினை 14.5 சதவீதத்தினால் குறைப்பதற்கு நாடு எதிர்பார்க்கின்றது.

மேலும், இலங்கை அரசாங்கமானது காலநிலை மாற்றத்தினை தணித்தல் மற்றும் தகவமைத்துக் கொள்ளல், வனவிலங்குகள் மற்றும் காடுகளை பாதுகாத்தல், கழிவு முகாமைத்துவம், பிளாத்திக்கு கழிவு உருவாவதை குறைத்தல் மற்றும் உயிர் பல்வகைமை அத்துடன் உயிரியச்சூழலியல் அமைப்பு பாதுகாப்பு என்பவற்றை மையப்படுத்தி சுற்றாடல் முகாமைத்துவத்தின் மீது அதிகரித்த முன்னுரிமையினை இடம்பெறச்செய்துள்ளது.





சமுத்திரம்சார்- பசுமைப் பொருளாதாரம் என்பது பேரண்டப் பொருளாதார அணுகுமுறையொன்றாக வரைவிலக்கணம் செய்யப்படலாம். பசுமைப் பொருளாதார உபாயங்களானவை சக்தி மற்றும் போக்குவரத்து, வேனாண்மை மற்றும் காடாக்கத் துறைகள் மீது கவனம் செலுத்துகின்ற அதேவேளை, சமுத்திரப் பொருளாதாரமானது பிரதானமாக கடற்றொழில், கடல்சார் மற்றும் கரையோர மூலவளங்கள் மீது கவனம் செலுத்துகின்றது. பொருளாதார வளரச்சியினை ஊக்குவிக்கின்ற அதேவேளை சுற்றாடல் ரீதியான ஒருமைப்பாட்டினை பேணிக்காப்பதற்கு சமுத்திர மற்றும் பசுமைப் பொருளாதாரத்திலிருந்து பயன்பெறுதலானது கடல்சார் (நீலம்) நிலம்சார் (பசுமை) மூலவளங்கள் இரண்டிலும் நிலைபெறத்தக்க விதத்தில் அனுகூலம் பெறுவகை ஈடுபடுத்துகிறது.

கட்டம் 6.1 | சுற்றாடல் ரீதியாக நிலைபெறுதன்மை, காலநிலை தாக்குப்பிடிக்கும்தன்மை, சமுத்திரம்சார் - பசுமை நிதியிடல் என்பவற்றை நோக்கிய இலங்கையின் பயணப்பாதை தொடர்ச்சி...

புத்தாக்க நிதியிடலானது சுற்றாடல் ரீதியாக நிலைப்பெறத்தக்க கருத்திட்டங்களுக்கும் முன்முயற்சிகளுக்கும் ஆதரவளிக்கின்ற அதேவேளை, பொருளாதார வளர்ச்சியினையும் சமூக ரீதியான சமத்துவத்தினையும் ஊக்குவிக்கின்ற நிதியிடல் பொறிமுறைகளையும் அணுகுமுறைகளையும் குறிப்பிடுகின்றது. இவ்வகையான நிதியிடலானது மிகவும் நிலைபெறத்தக்க மற்றும் சுற்றாடல் ரீதியாக சிநேகம்மிக்க பொருளாதார மாதிரியொன்றுக்கு மாறுதலடைவதன் மூலம் முன்வைக்கப்படுகின்ற தனித்துவமான சவால்களையும் வாய்ப்புகளையும் கையாளுவதற்கு வடிவமைக்கப்பட்டதாகும். பாதுகாத்தல், மீள்புதுப்பிக்கத்தக்க சக்தி, மூலவள வினைத்திறன், கழிவுகளை குறைத்தல், வேறு நிலைபெறத்தக்க நடத்தைகள் போன்றவற்றை ஊக்குவிக்கின்ற நடவடிக்கைகளை நோக்கி மூலதனத்தை வழிப்படுத்துகின்ற பசுமை முறிகள், தாக்க முதலீட்டு நிதியங்கள், காலநிலை நிதியங்கள் மற்றும் வேறு புத்தாக்க நிதியிடல் சாதனங்கள் போன்ற பல்வேறு உபாயங்களை அது உள்ளடக்குகின்றது. மூலவளங்களை திரட்டுதல், பசுமை முதலீடுகளுக்கு ஊக்கமளித்தல், அத்துடன் நீல-பசுமை பொருளாதாரத்தின் கட்டமைப்பினுள் சாதகமான சுற்றாடல்சார் சமூகப் பெறுபேறுகளை தூண்டுதல் என்பவற்றில் இந்நிதியிடல் பொறிமுறைகள் முக்கிய பங்காற்றுகின்றன.

வரைவுசெய்யப்பட்ட பசுமை முறி கட்டமைப்பு, நிலைபெறத்தக்க நிதி வழிகாட்டல், இலங்கை பசுமை நிதி வகைப்படுத்தல் என்பன உள்ளடங்கலாக நீல - பசுமை நிதியிடலை நோக்கிய அரசாங்கத்தின் முயற்சிகள் நிலைபெறத்தக்க அபிவிருத்திக்கும் சர்வதேச கடப்பாடுகளை நிறைவு செய்வதிலும் அதன் கடப்பாட்டினை எடுத்துக்காட்டுகின்றன. காலநிலை வினைத்திறன் ஆளுகை நோக்கு மையமொன்றினை தாபித்தலானது எதிர்காலத்தில் காலநிலைக்கு தகவமைத்துக்கொள்ளும் வழிமுறைகளுக்கு முக்கியத்துவம் மிக்க உரியகால மற்றும் அமைவிடத்திற்கு குறிப்பான தரவுகளை வழங்கும். மேலும், பொதுக் கொள்கைகள். நிகழ்ச்சிதிட்டங்கள் மற்றும் கருத்திட்டங்களுக்கான தீர்மானம் மேற்கொள்ளும் செயன்முறையினுள் சுற்றாடல் ரீதியான மதிப்பீடுகளை கூட்டிணைக்கின்ற பசுமை ஏடு என அறியப்படுகின்ற அனைத்தையும் உள்ளடக்கிய மதிப்பீட்டு வழிகாட்டல் ஒன்றை உருவாக்குவதற்கு நடவடிக்கைகள் எடுக்கப்பட்டு சுற்றாடல் ரீதியான சொத்து விலை மதிப்பீடுகள் மீது பெறுமதிவாய்ந்த வழிகாட்டலை வழங்குகின்றது. இம் முயற்சியானது நீல - பசுமை பொருளாதாரத்தின் கீழ் புத்தாக்க நிதியிடலுக்கான உலகளாவிய தரநியமங்களுடன் அணிசேர்வதை வலியுறுத்தி, நீல-பசுமை, சமூக மற்றும் நிலைபெறுதன்மை முறிகள் போன்றவற்றின் வளங்களுக்கும் அறிக்கையிடலுக்கமான கருவிகளை உருவாக்கி, அதைபோன்று உள்நாட்டிலும் சர்வதேச ரீதியாகவும் காலநிலைக்கு தகவமைத்துக்கொள்ளல் மற்றும் தணித்தல் அத்துடன் சுற்றாடல் பாதுகாப்பு என்பவற்றுக்காக மூலதனத்தை திரட்டுவதற்கு இலங்கை அரசாங்கம் எவ்வாறு முனைகின்றது என்பதனை தொடர்பூட்டுகின்றது.

பரிஸ் உடன்படிக்கையின் 6 ஆம் உறுப்புரையின் இணைந்த காபன் தரப்படுத்தல் பொறிமுறைகள் மற்றும் கூட்டிணைத்தல் போன்ற சர்வதேச ஒத்துழைப்புகளில் இலங்கை ஈடுபட்டு காபன் சந்தைக்களுக்கான பெறுவழிக்கான வாயில்களை திறந்து, முதலீடுகளை ஈர்த்து, தேசிய ரீதியாக நிர்ணயிக்கப்பட்ட பங்களிப்பு நடைமுறைப்படுத்தலை மேன்படுத்தி, இயலளவினை கட்டியெழுப்பி நிலைபெறத்தக்க அபிவிருத்தியினை ஊக்குவிக்கின்றது. நீல - பசுமை முறிகள், பரஸ்பர பரிமாற்றலை பேணிவளர்ப்பதற்கான படுகடன், நிலைபெறுதன்மையுடன் இணைந்த கடன்கள் மற்றும் நீல - பசுமை முதலீடுகளுக்காக தேவைக்கேற்றவாறான தாக்க முதலீட்டு நிதியங்கள் போன்ற சிறப்பியல் வாய்ந்த நிதியிடல் சாதனங்கள் இம்முயற்சிகளுக்கு மேலும் ஆதரவளிக்கலாம். சாதகமான சுற்றாடல் மற்றும் சமூக தாக்கங்களை உருவாக்குகின்ற அதேவேளை பொருளாதார வளர்ச்சியினை மேம்படுத்துவதற்கு பங்குடமைகள், புத்தாக்க நிதியிடல் கருவிகள் மற்றும் தனித்துவமான நோக்குகள் என்பவற்றிலிருந்து இது அனுகூலம் பெறுகின்றது. நீல-பசுமை நிதியிடல் பற்றிய விழிப்புணர்வை அதிகரித்தல் மற்றும் அனுபவங்களையும் வெற்றிகரமான உபாயங்களையும் பகிர்ல்வதற்கான தளங்களை உருவாக்குதல் என்பன நீல - பசுமை பொருளாதாரத்தின் கீழ் உச்ச நன்மைகளை பெற்றுக்கொள்ளும் பொருட்டு நடைமுறைப்படுத்தப்பட வேண்டிய முக்கிய முயற்சிகளாக காணப்படுகின்றன.

இற்கான 550.0 ஐஅடொலர் மற்றும் ஆசிய அபிவிருத்தி வங்கியினால் விரிவுபடுத்தப்பட்ட இரண்டாவது ஒருங்கிணைந்த வீதி முதலீட்டுத் நிகழ்ச்சித்திட்டம் - தவணை 4 தொடர்பில் ஐஅடொ 60.0 மில்லியன் ரீசெட் அபிவிருத்தி கடன் நிதிக்கு ஐஅடொ 495.6 மில்லியன் மற்றும் சர்வதேச அபிவிருத்தி ஒன்றியத்தின் விரிவுபடுத்தப்பட்ட சமூக பாதுகாப்பு கருத்திட்டத்திற்கு ஐஅடொ 196.2 மில்லியன் தொகையினையும் உள்ளடக்குகிறது.

கடன் ஒப்பந்தங்கள் தவிர, ஜப்பான் அராங்கம், ஐக்கிய அமெரிக்க அராங்கம், ஐரோப்பிய ஒன்றியம், கொரிய அராங்கம், மற்றும் சர்வதேச அபிவிருத்தி ஒன்றியம் ஆகியவற்றுடன் மேற்கொள்ளப்பட்ட பத்து மானிய ஒப்பந்தங்கள் மூலம் அதிகாரப்பூர்வ மேம்பாட்டு உதவி

வரைபு 6.5 | டிசம்பர் 2023இல் கடன் வழங்குபவர்களால் அபிவிருத்தி நிகழ்ச்சித்திட்டங்கள் மற்றும் கருத்திட்டங்களுக்கான உறுதி செய்யப்பட்ட வழங்கப்படாத இருப்பு

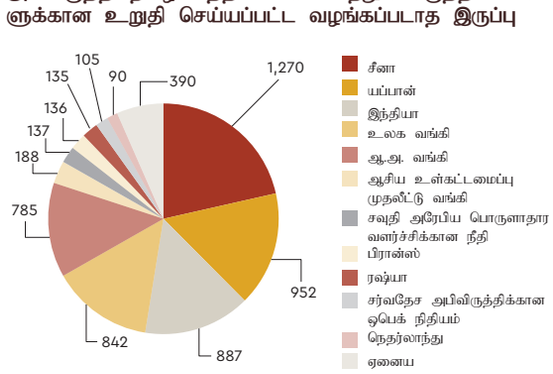

மூலம் : வெளிநாட்டு வளங்கள் திணைக்களம்

வழியாக 2023 ஆம் ஆண்டில் மொத்தம் ஐஅடொ 90.6 மில்லியன் தொகை பெறப்பட்டுள்ளது.

இந்தக் காலக்கட்டத்தில், சர்வதேச நாணய நிதியம் அதன் உறுதிப்பாடுகளான 728.1 மில்லியன் அமெரிக்க டொலர் தொகையினால் முன்னனி வகிக்க, அதனை தொடர்ந்து சர்வதேச அபிவிருத்தி ஒன்றியம் (ஐஅடொ 696.0), ஆசிய அபிவிருத்தி வங்கி (ஐஅடொ 610.0 மில்லியன்), ஜப்பான் (ஐஅடொ 44.2 மில்லியன்), ஐக்கிய அமெரிக்கா (ஐஅடொ 19.3 மில்லியன்), ஐரோப்பிய ஒன்றியம் (ஐஅடொ 15.8 மில்லியன்)) மற்றும் கொரியா (ஐஅடொ 7.1 மில்லியன்) என உறுதிப்பாடுகளை வழங்கியிருந்தன.

2023 ஆம் ஆண்டில் உயர்ந்த பட்ச உறுதிபாடுகள் வரவு செலவு திட்ட ஆதரவு துறைக்காக மேற்கொள்ளப்பட்டதுடன் அவற்றின் தொகை 1,774.0 மில்லியன் ஐஅடொ அல்லது மொத்தக் உறுதிப்பாடுகளில் 84 சதவிகிதமாக அமைந்திருந்தன.

வெளிநாட்டு நிதி வழங்கல் மற்றும் பயன்பாடு

2023 ஜனவரி 1 முதல் டிசம்பர் 31 வரையிலான காலகட்டத்தில் மொத்த வெளிநாட்டு நிதி வழங்கல் 2,568.7 மில்லியன் அமெரிக்க டொலர்களாகும். இதில், 2,510.3 மில்லியன் அமெரிக்க டொலர்கள் கடனாகவும், 58.4 மில்லியன் அமெரிக்க டொலர்கள் மானியங்களாகவும் வழங்கப்பட்டுள்ளன.

2023 நிதி பதிவான நிதி வழங்கல்களில் பெரும்பகுதி ஆசிய அபிவிருத்தி வங்கியுடன் கைச்சாத்திட்ட கடன் ஒப்பந்தங்களிலிருந்து வந்தவை, இது மொத்த வழங்கல்களில் கிட்டத்தட்ட 33 சதவீதமாகும். இதனைத் தொடர்ந்து உலக வங்கி (29 சதவிகிதம்) மற்றும் சர்வதேச நாணய நிதியம் (27 சதவிகிதம்) வழங்கல்கள் அமைந்திருந்தன.

மொத்த நிதி வழங்கல்களில் கிட்டத்தட்ட 67 சதவிகிதம் வரவுசெலவுத்திட்ட ஆதரவுத் துறையில் பயன்படுத்தப்பட்டது, அதைத் தொடர்ந்து வர்த்தகத் துறை 5 சதவிகிதம், சுகாதாரம் மற்றும் சமூக நலன்புரித்துறை 5 சதவிகிதம், வீதிகள் மற்றும் பாலங்கள் துறை 4 சதவிகிதம் மற்றும் தரைப் போக்குவரத்துத் துறையில் 4 சதவிகிதம் என பயன்படுத்தப்பட்டது.

உறுதியளிக்கப்பட்ட நிதியில் வழங்கப்படாத இருப்பு[1]

2023 ஆம் ஆண்டு டிசம்பர் 31 ஆம் தேதி நிலவரப்படி, உறுதியளிக்கப்பட்ட வெளிநாட்டு நிதியில் வழங்கப்படாத மொத்த இருப்பு 5.9 பில்லியன் அமெரிக்க டொலர்களாகும். பெற்றுக் கொள்ளப்பட வேண்டிய நிதியான பெரும்பகுதி சீனாவுடன் ஒப்பந்தம் செய்யப்பட்ட கருத்திட்டங்களிலிருந்தும், மற்றும் ஜப்பான், இந்தியா, உலக வங்கி மற்றும் ஆசிய அபிவிருத்தி வங்கி ஆகியவற்றிலிருந்து பெறப்பட வேண்டியவையாகும்.

உறுதியளிக்கப்பட்டு வழங்கப்படாத இருப்பில் கிட்டத்தட்ட 22 சதவீதம் வீதிகள் மற்றும் பாலங்கள் துறையில் பயன்படுத்தப்பட உள்ளது, அதே சமயம் 16 சதவீதம் நீர் வழங்கல் மற்றும் சுகாதாரம் 11 சதவீதம் தரைவழி போக்குவரத்து துறையில் பயன்படுத்தப்பட உள்ளது.

1 கடன் நிறுத்தத்தின் இடைக்கால கொள்கையால் நிறுத்தப்பட்டது

அட்டவணை 6.5 | 2023 ஜனவரி 1 முதல் டிசம்பர் 31 அன்று வழங்கப்படாத உறுதிப்பாடுகளின் இருதரப்பு

பொருளாதாரத் துறை	உறுதியளிக்கப்பட்ட வழங்கப்படாத இருப்பு * (ஐஅடொ மில்)
வீதிகளும் பாலங்களும்	1,313.7
நீர் வழங்கல் மற்றும் துப்பரவேற்பாடு	972.0
தரைப் போக்குவரத்து	660.5
வர்த்தகம்	529.0
கல்வி மற்றும் பயிற்சி	431.4
மின்வலு மற்றும் சக்தி	260.3
சுகாதாரமும் சமூக நலன்புரியும்	239.8
நீர்ப்பாசனம் மற்றும் தொடர்புடைய செயல்பாடுகள்	235.8
மனிதாபிமான உதவி	212.8
ஏனையவை	1,061.5
மொத்தம்	**5,916.8**

மூலம்: வெளிநாட்டு வளங்கள் திணைக்களம்
% கடன் இடைநிறுத்தக் கொள்கையின் காரணமாக தற்காலிகமானது
மற்றவை ஸ்ரீ வீட்டுவசதி மற்றும் நகர அபிவிருத்தி, கிராமிய அபிவிருத்தி, மனிதாபிமான உதவி, சக்தி மற்றும் ஆற்றல், அறிவியல் மற்றும் தொழில்நுட்பம், பாதுகாப்பு, ளுஆடு மேம்பாடு, விஞ்ஞான மற்றும் தொழில்நுட்பம், விளையாட்டு உட்கட்டமைப்பு, கால்நடை அபிவிருத்தி, துறைமுகம் "மற்றும் கப்பற்றொழில், தொழில் மற்றும் தொழிற்பயிற்சி, அனர்த்த முகாமைத்துவம், காணி அபிவிருத்தி, சுற்றுச்சூழல், நீதி மற்றும் நிர்வாகம், பெருந்தோட்டம், தனியார் துறை அபிவிருத்தி

6.5 மத்திய அரசாங்க கடன்

மொத்தமாக நிலுவையிலுள்ள மத்திய அரசாங்கத்தின் கடனானது, 2022 இல் காணப்பட்ட ரூபா 27,492.0 பில்லியன் தொகையிலிருந்து 2023 ஆம் ஆண்டின் நிறைவில் பெயரளவில் ரூபா 28,695.9 பில்லியனாக 4.4 சதவீதத்தினால் கணிசமானளவு அதிகரித்தது. இதற்கு 2022 ஆம் ஆண்டுடன் ஒப்பிடுகையில் 2023 இல் உள்நாட்டுக் கடனில் ஏற்பட்ட அதிகரிப்பே பிரதான காரணமாகும். இருப்பினும், மொத்தக் கடன் இருப்பானது மொ.உ.உ. இன் ஒரு சதவீதமாக 10.3 சதவீதத்தினால் வீழ்ச்சிகண்டு 2023 இன் இறுதியில் 103.9 சதவீதமாகக் காணப்பட்டது, இது 2022 இல் 114.2 சதவீதமாகும். இதற்கு மொ.உ.உ. இல் பெயரளவில் ஏற்பட்ட அதிகரிப்பு மற்றும் இலங்கை ரூபாவின் பெறுமதியுடன் வெளிநாட்டுக் கடனில் ஏற்பட்ட குறைவு போன்றன காரணமாக விளங்கின. வெளிநாட்டுக் கடனானது மொ.உ.உ. இன் ஒரு சதவீதமாக 42.1 சதவீதத்திற்கு 2023 இன் இறுதியில் குறைவடைந்ததோடு, 2022 இன் ஒப்பீட்டுப் பெறுமதி 51.8 சதவீதம் ஆகும். இதற்கு 2023 ஆம் ஆண்டுக் காலத்தில் விளங்கிய பிரதான நாணயங்களுக்கு எதிரான இலங்கை ரூபாவின் பெறுமதியே காரணமாகும். உள்நாட்டுக் கடனும் மொ.உ.உ. இன் ஒரு சதவீதமாக 0.8 சதவீத புள்ளிகளினால் சரிவடைந்து 2023 இன் இறுதியில் 61.7 சதவீதத்திற்கு வீழ்ந்தது. 2022 இல் இது 62.5 சதவீதமாகும்.

மொத்தக் கடன் தொடர்பில் கூறுவதாயின், உள்நாட்டுக் கடனானது 2022 இன் இறுதியில் காணப்பட்ட ரூபா 15,033.9 பில்லியனிலிருந்து 2023 இன் இறுதியில் ரூபா 17,051.9 பில்லியனுக்கு 13.4 சதவீதத்தினால் அதிகரித்து விளங்கிய அதேவேளை, வெளிநாட்டுக் கடனானது 2022 இல் காணப்பட்ட ரூபா 12,458.2 பில்லியனிலிருந்து 2023 இன் இறுதியில் 6.5 சதவீதத்தினால் ரூபா 11,644.1 பில்லியனுக்கு கணிசமானளவு வீழ்ச்சியடைந்தது. உள்நாட்டுக் கடனிலான அதிகரிப்பானது வெளிநாட்டுக் கடன் வீழ்ச்சிக்கு மத்தியில்

வரையறுக்கப்பட்ட வெளிநாட்டு நிதியிடல் பெறுதல்களின் காரணமாக கட்டுப்பாட்டு நிதி இடைவெளிகளினுள் எதிர்கொள்ள வேண்டிய அரசாங்கத்தின் உறுதியான நிதித் தேவைப்பாடுகளைச் சுட்டிக்காட்டுகின்றது. மேலும், வெளிநாட்டு கடன் இருப்பின் ரூபாய் பெறுமதியிலான வீழ்ச்சியானது 2023 இல் சர்வதேச நாணய நிதியத்தின் விரிவாக்கப்பட்ட நிதி வசதியின் இரண்டு தவணைகள் உள்ளடங்கலான பல்தரப்பு முகவர்களின் நிதிகளைப் பெறுவதற்கு பகுதியளவு காரணமாக விளங்கியது.

மொத்தக் கடன் பங்குகளில் உள்நாட்டுக் கடனின் பங்கு 2022 இன் இறுதியில் காணப்பட்ட 54.7 சதவீதத்திலிருந்து 2023 இன் இறுதியில் 59.4 சதவீதத்திற்கு உயர்ந்தது. இதற்கு நேர்மாறாக, மொத்தக் கடன் இருப்புத் தொடர்பில் கூறுவதாயின், வெளிநாட்டுக் கடன் பங்கானது 2022 ஆம் ஆண்டின் இறுதியில் காணப்பட்ட 45.3 சதவீதத்திலிருந்து 2023 ஆம் ஆண்டின் இறுதியில் 40.6 சதவீதத்திற்குக் குறைந்தது.

நிலுவையிலுள்ள குறுங்கால உள்நாட்டு கடன் இருப்பானது 2022 இன் இறுதியில் இருந்த ரூபா 4,267.7 பில்லியனிலிருந்து 2023 இன் இறுதியில் 3,616.2 பில்லியன் வரை 15.3 சதவீதத்தினால் கணிசமானளவு வீழ்ச்சிகண்டது. திறைசேரி உண்டியல் இருப்பானது 2022 இன் இறுதியில் பதிவான ரூபா 4,113.9 பில்லியனுடன் ஒப்பிடுகையில் 2023 இன் இறுதியில் ரூபா 4,017.0 பில்லியன் தொகைக்கு 2.4 சதவீதத்தினால் வீழ்ச்சிகண்டது. மொத்தமான உள்நாட்டுக் கடன் இருப்பிலான குறுங்காலக் கடன் பகிர்வானது 2022 இன் இறுதியில் அறிக்கை செய்யப்பட்ட 28.4 சதவீதத்திலிருந்து 2023 இன் இறுதியில் 21.2 சதவீதத்திற்கு எல்லையோர வீழ்ச்சியினைக் காட்டியது. இது தவிர, மொத்தமான உள்நாட்டுக் கடனில் திறைசேரி உண்டியல்களின் பகிர்வானது 2022 இன் இறுதியில் காணப்பட்ட 27.4 சதவீதத்திலிருந்து 2023 இன் இறுதியில் 23.6 சதவீதத்திற்கு வீழ்ச்சியடைந்தது. இது அரசாங்கத்தின் மீள்நிதியிடல் குறித்தான இடரைக் குறைக்கும் இலக்குடனான உள்நாட்டு கடன் மறுசீரமைப்பு இயக்கத்தின் கீழ் குறுங்கால கடன் முதிர்வுகளை இடைக்காலம் முதல் நீண்டகால முதிர்வுகள் வரையாக மாற்றுவதற்கு வழியமைத்தது.

இடைக்கால மற்றும் நீண்டகால உள்நாட்டுக் கடன் இருப்பானது 2022 இன் இறுதியில் பதிவுசெய்யப்பட்ட ரூபா 9,882.1 பில்லியனிலிருந்து 2023 இன் இறுதியில் ரூபா 12,646.9 பில்லியனுக்கு 28.0 சதவீதத்தினால் கணிசமான அதிகரிப்பினைக் காட்டியது. மேலும், மொத்த உள்நாட்டுக் கடன் இருப்பிலான இடைக்கால மற்றும் நீண்டகால கடன் பகிர்வானது 2022 இன் இறுதியில் இருந்த 65.7 சதவீதத்திலிருந்து 2023 இன் இறுதியில் 74.2 சதவீதத்திற்கு உயர்வடைந்தது. இதனால், மொத்த நிலுவையிலுள்ள உள்நாட்டுக் கடன் இருப்பின் திறைசேரி முடிகளின் பகிர்வானது 2022 இன் இறுதியில் பதிவாகிய 57.9 சதவீதத்திலிருந்து 2023 இன் இறுதியில் 70.4 சதவீதத்திற்கு அதிகரித்தது. இது மொத்த நிதித் தேவைப்பாடுகளின் சுமையைக் குறைப்பதில் அரசாங்கத்திற்கு உதவும் வகையில் கடன் இருப்புக்களின் முதிர்வுக் காலத்தினை நீட்டிப்பதன் மூலம் திறைசேரி உண்டியல் இருப்பு மற்றும் மத்திய வங்கியின் தற்காலிக முற்பணங்களை முற்பணங்களை உள்நாட்டு கடன்

வரைபு 6.6 | மத்திய அரசாங்க படுகடன்

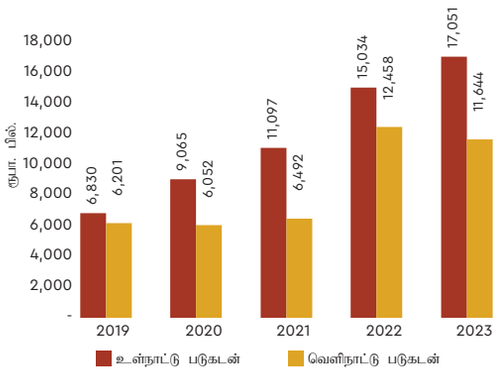

மூலம் : இலங்கை மத்திய வங்கி மற்றும் திறைசேரி செயற்பாடுகள் திணைக்களம்

மறுசீரமைப்பு இயக்கத்தின் கீழ் நீண்டகால திறைசேரி பிணைகளாக மாற்றுதலின் விளைவினால் அடையப்பட்டது.

வங்கியியல் துறையின் கடன் 2022 இன் இறுதியில் பதிவான ரூபா 8,525.7 பில்லியனிலிருந்து 2023 இன் இறுதியில் ரூபா 9,102.8 பில்லியன் வரை 6.8 சதவீதத்தினால் அதிகரித்தது. இதற்கு வர்த்தக வங்கிகளுக்கான கடன் அதிகரித்தமையே காரணமாகும். இதேவேளை, வங்கி சாரா துறையின் கடனும் 2022 இன் இறுதியில் பதிவான ரூபா 6,164.1 பில்லியன் தொகையிலிருந்து 2023 இன் இறுதியில் பதிவான ரூபா 7,506.3 பில்லியன் வரை 21.8 சதவீதத்தினால் அதிகரித்தது. மொத்த உள்நாட்டுக் கடன் தொடர்பில், வங்கியியல் துறைக் கடன் பகிர்வானது 2022 இன் இறுதியில் பதிவான 56.7 சதவீதத்திலிருந்து 2023 இன் இறுதியில் 53.4 சதவீதத்திற்கு வீழ்ச்சிகண்டதோடு, வங்கிசாரா துறைக் கடன்கள் கடன் சாதனம் மூலம்/ நிறுவனம் மூலம் 2022 இன் இறுதியில் காணப்பட்ட 41.0 சதவீத்திலிருந்து 2023 இல் 44.0 சதவீதத்திற்கு அதிகரித்தது.

6.5.1 உள்நாட்டுப் படுகடன்

2022 இன் இறுதியில் ரூபா 15,034 பில்லியனிலிருந்து 2023 இறுதியில் ரூபா 17,051 பில்லியனாக, குடியுரிமை பெறாதவர்களுக்கு வழங்கப்பட்ட ரூபா மதிப்பிலான திறைசேரி உண்டியல்கள் மற்றும் முறிகள் தவிர்த்து நிலுவையில் உள்ள உள்நாட்டுக் கடன் 13.4 சதவீதமாக அதிகரித்தது. இருப்பினும், உள்நாட்டுக் கடன் மேம்படுத்தல் திட்டச் செயல்பாட்டின் காரணமாக, நிலுவையில் உள்ள கடன் பங்குகளின் கலவை முந்தைய ஆண்டைக் காட்டிலும் கடுமையாக மாறியுள்ளது. இதற்கிடையில், இலங்கை பெற்றோலியக் கூட்டுத்தாபனத்தின் 2,435 மில்லியன் அமெரிக்க டொலர் வெளிநாட்டு நாணயக் கடன்களுக்கு அரசாங்கம் உத்தரவாதம் அளித்தது, 2022 ஆம் ஆண்டின் இறுதியில் அரசாங்கக் கடன் பங்குக்கு மாற்றப்பட்டது மற்றும் 2023 இன் கடன் பங்குகளில் மாறாமல் இருந்தது.

வகையின் அடிப்படையில் கூறுகள்

2023 ஆம் ஆண்டின் இறுதியில், திறைசேரி முறிகள் மற்றும் திறைசேரி உண்டியல்கள் நிலுவையில் உள்ள உள்நாட்டுக் கடனில் முறையே 70.4 சதவீதம் மற்றும்

வரைபு 6.7 | வகை அடிப்படையில் உள்நாட்டுப் படுகடன் வகுதிகள்

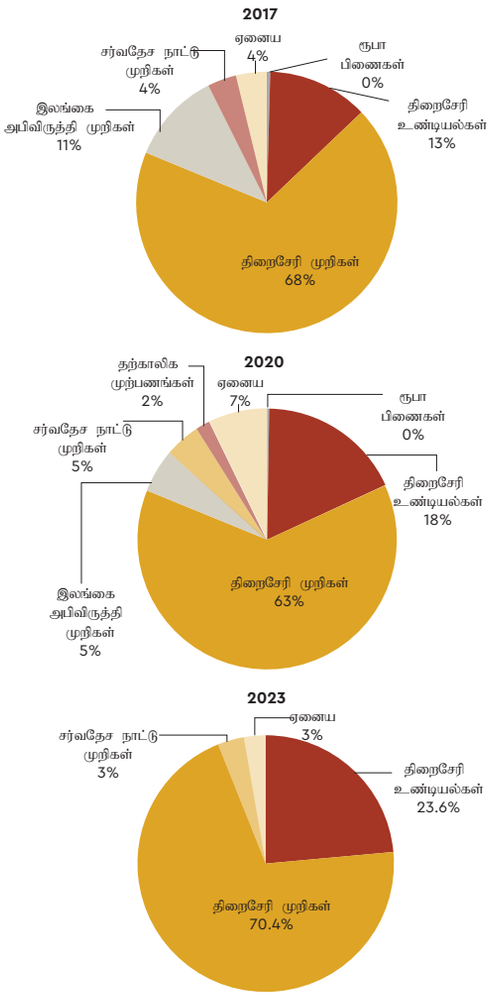

மூலம் : இலங்கை மத்திய வங்கி மற்றும் திறைசேரி செயற்பாடுகள் திணைக்களம்

23.6 சதவீதமாக இருந்தன. இலங்கை அபிவிருத்தி முறிகள் மற்றும் இலங்கை மத்திய வங்கியின் திறைசேரி உண்டியல்கள் உள்நாட்டுக் கடன் உகப்பாக்கத் திட்டத்தின் கீழ் திறைசேரி முறிகளாக மாற்றப்பட்டன. இதன்படி, திறைசேரி உண்டியல் பங்குகள் ரூபா 2,368 பில்லியனால் முழுமையாகக் குறைக்கப்பட்டன, இது திறைசேரி முறி பங்குகளுடன் மீண்டும் சேர்க்கப்பட்டது. இது 2022 உடன் ஒப்பிடும்போது திறைசேரி உண்டியல்களின் கையிருப்பில் 2.4 சதவீதத்தால் ரூபா 4,017 பில்லியனாக குறைந்துள்ளது. உள்நாட்டுக் கடன் மேம்படுத்தல் திட்டத்தைச் செயல்படுத்தியதன் விளைவாக, திறைசேரி முறிகளின் இருப்பு 2023 இல் 37.8 சதவீதத்தால் ரூபா 12,002 பில்லியனாக அதிகரித்துள்ளது. உள்நாட்டு கடன் மேம்படுத்தல் திட்டத்தை செயல்படுத்தியதன் விளைவாக இலங்கை அபிவிருத்தி முறிகளின் நிலுவையிலுள்ள பங்குகள் மற்றும் 2023 ஆம் ஆண்டின் இறுதிக்குள் இலங்கை மத்திய வங்கியிலிருந்து பெறப்பட்ட தற்காலிக முன்பணங்கள் எதுவும் இல்லை.

முதிர்ச்சி விவரத்தின் அடிப்படையில் கூறுகள்

வதிவற்ற முதலீட்டாளர்கள் மற்றும் திறைசேரி முறிகளின் பங்கு உட்பட மொத்த நிலுவையிலுள்ள திறைசேரி முறிகளிலிருந்து ஒரு வருடத்திற்குள் முதிர்ச்சியடைந்த உள்நாட்டுக் கடனின் பங்கு 31.4 சதவீதத்தைப் பிரதிநிதித்துவப்படுத்தியது, மீதமுள்ள 68.6 சதவீதமானது 2024க்கு அப்பாற்பட்ட முதிர்வுகளைக் குறிக்கிறது.

வரைபு 6.8 | உள்நாட்டு படுகடன் முதிர்ச்சி விபரம்

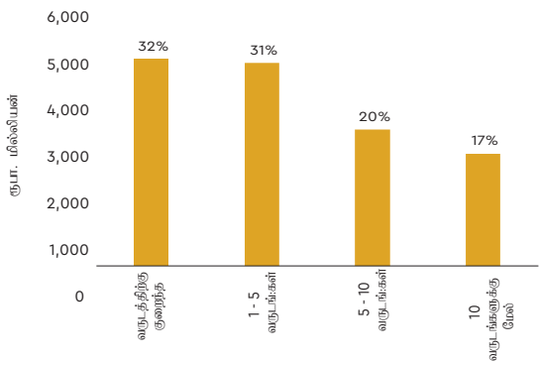

மூலம் : இலங்கை மத்திய வங்கி மற்றும் திறைசேரி செயற்பாடுகள் திணைக்களம்

6.6 கடன் சேவைச் செலுத்தல்கள்

பெயரளவில், மொத்தக் கடன் சேவை செலுத்தல்கள் 2022 ஆம் அண்டில் காணப்பட்ட ரூபா. 2,997.6 பில்லியனுடன் ஒப்பிடும்போது 2023 ஆம் ஆண்டில் ரூபா. 4,263.3 பில்லியனாக 4.2 சதவீதத்தால் அதிகரித்துள்ளது. இதற்கான பிரதான காரணம் உள்நாட்டு வட்டி செலுத்துதல் கணிசமாக அதிகரித்தமையாகும். மொத்த கடன் சேவைச் செலுத்தலின் 89.0 சதவீதமாக விளங்கிய மொத்த உள்நாட்டு கடன் சேவைச் செலுத்தலானது 2022 ஆம் ஆண்டில் ரூபா. 2,509.8 பில்லியனாக இருந்த அதேவேளை 2023 ஆம் ஆண்டில் ரூபா 3,792.9 பில்லியனாக 51.1 சதவீதத்தால் அதிகரித்துள்ளமை குறிப்பிடத்தக்கதாகும். அதேவேளை மொத்த வெளிநாட்டு கடன் சேவைச் செலுத்தல்கள் 2022 ஆம் அண்டில் ரூபா 487.9 பில்லியனாக இருந்ததோடு, 2023 ஆம் ஆண்டில் ரூபா. 470.5 பில்லியனாக 3.6 சதவீதத்தால் எல்லையோர வீழ்ச்சியைக் காட்டியது. மொத்த கடன் மீள்செலுத்தலானது 2022 ஆம் ஆண்டில் காணப்பட்ட ரூபா. 1,432.5 பில்லியனிலிருந்து 2023 ஆம் ஆண்டில் ரூபா. 1,807.7 பில்லியனாக 26.6 சதவீதத்தால் அதிகரித்துள்ளதுடன், இது 2022 ஆம் ஆண்டில் பதிவான ரூபா. 1,565.2 பில்லியனிலிருந்து 2023 ஆம் ஆண்டில் ரூபா. 2,455.6 பில்லியனாக 56.9 சதவீதத்தினால் அதிகரித்து மொத்த வட்டி செலுத்துதலுடன் சேர்க்கப்பட்டவையாகும்.

மொத்த உள்நாட்டு மீள்செலுத்தல்கள் 2022 ஆம் ஆண்டில் விளங்கிய ரூபா 1,073.7 பில்லியனிலிருந்து 2023 ஆம் ஆண்டில் ரூபா. 1,469.9 பில்லியனுக்கு 36.9 சதவீதத்ததால் குறிப்பிடத்தக்களவு அதிகரித்துள்ளது. இந்த அதிகரிப்பிற்கான பிரதான காரணம் திறைசேரி முறிகளின் முதிர்வு அதிகரித்தமையாகும். வெளிநாட்டுக்

கடன் மீள்செலுத்துகையானது 2022 ஆம் ஆண்டில் 358.7 பதிவான பில்லியனிலிருந்து 2023 ஆம் ஆண்டில் ரூபா. 337.8 பில்லியனாக 5.8 சதவீதத்தினால் குறைவடைந்துள்ளது. இதற்கான பிரதானமாக 2022 இல் அரசாங்க கடன் நிறுத்த அறிவிப்புடன் சில வெளிநாட்டு கடன் உறுதிகள் நிறுத்தப்பட்டதாகும்.

உள்நாட்டுக் கடன் மீதான வட்டி செலுத்துகைகள் 2022 ஆம் ஆண்டில் பதிவான ரூபா. 1,436.1 பில்லியனிலிருந்து 2023 ஆம் ஆண்டில் ரூபா 2,322.9 பில்லியனுக்கு 61.8 சதவீதத்தினால் அதிகரித்துள்ளது. இந்த அதிகரிப்பிற்கான காரணம் மட்டுப்படுத்தப்பட்ட வெளிநாட்டு நிதியளிப்பு பற்றுச்சீட்டுகளுடனான உள்நாட்டு கடன்கள் அதிகரிப்பு மற்றும் உள்நாட்டு வட்டி வீதங்களின் அதிகரிப்பாகும். அதே போன்று, வெளிநாட்டுக் கடன் மீதான வட்டி செலுத்துகைகள் 2022 ஆம் ஆண்டில் ரூபா. 129.1 பில்லியனாக இருந்ததோடு 2023 இல் ரூபா. 132.7 பில்லியனாக 2.8 சதவீதத்தினால் எல்லையோர அதிகரிப்பினைக் காட்டியது.

அரசாங்க வருமானத்தின் ஒரு சதவீதமாக, 2023 ஆம் ஆண்டில் அதிகரித்த அரசிறையின் பயனாக, மொத்த கடன் சேவை கொடுப்பனவுகள் 2022 ஆம் ஆண்டில் பதிவான 151.5 சதவீதத்திலிருந்து 2023 ஆம் ஆண்டில் 139.8 வீதத்திற்கு குறைவடைந்துள்ளது. 2022 ஆம் ஆண்டில் 72.4 சதவீதமாகவிருந்த அரச வருவாயின் சதவீதமாக மொத்த கடன் மீள்செலுத்தல்கள் 2023 ஆம் ஆண்டில் 59.3 சதவீதமாக குறைந்துள்ளது. அதேவேளை அரச வருவாயின் சதவீதமாக மொத்த வட்டி செலுத்துகை 2022 ஆம் ஆண்டின் 79.1 சதவீதத்திலிருந்து 2023 ஆம் ஆண்டில் 80.5 சதவீதமாக அதிகரித்துள்ளது. மொத்த உள்நாட்டு உற்பத்தியின் ஒரு சதவீதமாக மொத்த கடன் சேவை கொடுப்பனவுகள் 2022 ஆம் ஆண்டில் பதிவான 12.5 சதவீதத்திலிருந்து 2023 ஆம் ஆண்டில் 15.4 சதவீதமாக அதிகரித்துள்ளது. மொத்த உள்நாட்டு உற்பத்தி விகிதத்திற்கான கடன் மீள்செலுத்துகைகள் 2022 ஆம் ஆண்டின் 6.5 சதவிதத்திலிருந்து 2023 ஆம் ஆண்டில் 6.0 சதவீதத்திற்கு அதிகரித்துள்ள அதேவேளை, மொத்த உள்நாட்டு உற்பத்தின் ஒரு சதவீதமாக வட்டி செலுத்தல்கள் 2022 ஆம் ஆண்டின் 6.5 சதவீதத்திலிருந்து 2023 ஆம் ஆண்டில் 8.9 சதவீதத்திற்கு தொடர்ந்து இரண்டாவது ஆண்டாக அதிகரித்துள்ளது.

6.6.1 உள்நாட்டு படுகடன் மீள் கொடுப்பனவு

2023 ஆம் ஆண்டில் உள்நாட்டு படுகடன் சேவைக் கொடுப்பனவுகள் 51 சதவீதம் அதிகரித்து ரூபா 3,793 பில்லியனாக அதிகரித்துள்ளது. 2023 ஆம் ஆண்டில், முந்தைய ஆண்டைக் காட்டிலும், உள்நாட்டுக் கடனுக்கான 37 சதவீதம் அதிகரித்து ரூபா 1,470 பில்லியனாகவும், உள்நாட்டுக் கடனுக்கான வட்டிக் கொடுப்பனவுகள் 62.0 சதவீதம் அதிகரித்து ரூபா 2,323 பில்லியனாகவும் இருப்பதைப் பிரதிபலிக்கிறது. மத்திய வங்கியின் கொள்கை விகிதங்களில் கணிசமான அதிகரிப்புடன் 2022 ஏப்ரலிலிருந்து ஆரம்பிக்கப்பட்ட உள்நாட்டு கடன் சாதனங்களின் வட்டி விகிதங்கள், முக்கியமாக திறைசேரி முறிகள் மற்றும் திறைசேரி உண்டியல்களின் வட்டி விகிதங்களின் அதிகரிப்பு காரணமாக கடன் மீள் கொடுப்பனவுகளில் இந்த கடுமையான அதிகரிப்பு ஏற்பட்டது.

அட்டவணை 6.6 | உள்நாட்டு படுகடன் மீள்கொடுப்பனவுகள்

ரூபா மில்லியன்

வருடம்	மூலதன கொடுப்பனவு	வட்டிக் கொடுப்பனவு	மொத்தம்
2013	496,042	354,706	850,748
2014	449,554	327,934	777,488
2015	523,824	394,289	918,113
2016	572,442	484,182	1,056,624
2017	642,875	570,623	1,213,498
2018	921,881	639,482	1,561,363
2019	546,315	652,795	1,199,110
2020	455,899	710,113	1,169,522
2021	799,695	794,124	1,594,328
2022	1,073,712	1,436,078	2,510,281
2023	1,469,938	2,322,919 *	3,792,857 *

மூலம் : இலங்கை மத்திய வங்கி மற்றும் திறைசேரி செயற்பாடுகள் திணைக்களம்

* உள்நாட்டு படுகடன் மறுசீரமைப்பு நிகழ்ச்சித்திட்டம் தொடர்பான திறைசேரி முறி கொடுக்கல்வாங்கல்கள் நீங்கலாக

வரைபு 6.9 | உள்நாட்டு படுகடன் மீள்கொடுப்பனவு - 2023

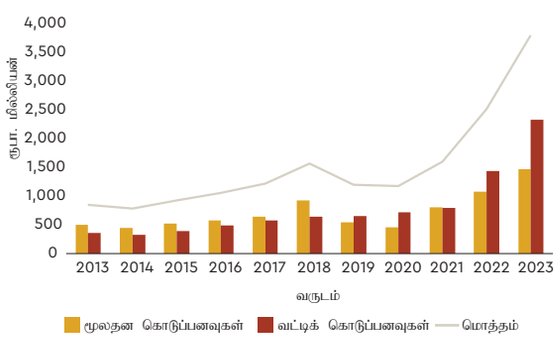

மூலம் : இலங்கை மத்திய வங்கி, திறைசேரி செயற்பாட்டு திணைக்களம்

வரைபு 6.10 | மொ.உ.உ. மற்றும் மொத்த அரசாங்க வருமானத்தில் % ஆக உள்நாட்டு படுகடன் சேவை கொடுப்பனவு 2013 - 2023

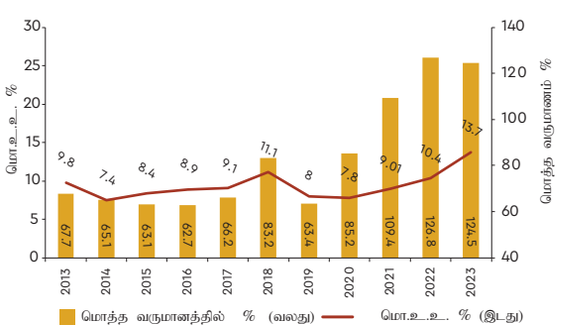

மூலம் : இலங்கை மத்திய வங்கி, திறைசேரி செயற்பாட்டு திணைக்களம்

2022 இல் 10.4 சதவீதமாக இருந்த உள்நாட்டுக் கடன் மீள்க் கொடுப்பனவுகள் மொத்த உள்நாட்டு உற்பத்தியின் சதவீதமாக 2023 இல் 13.7 சதவீதமாக அதிகரித்துள்ளது. 2022 இல் 126.8 சதவீதத்துடன் ஒப்பிடுகையில், 2023 இல் உள்நாட்டு கடன் மீள் கொடுப்பனவுகள் 124.4 சதவீதமாக இருந்தது.

6.6.2 வெளிநாட்டு கடன் இருப்பு மற்றும் வெளிநாட்டு கடன் சேவை கொடுப்பனவுகள்

2023 டிசெம்பர் இறுதியில் மத்திய அரசாங்கத்தின் மொத்த வெளிநாட்டக் கடன் 37.3 பில்லியன் அமெரிக்க டொலர்களாக காணப்பட்டது.[2] கடனளிப்பவர் வகையின்படி வெளிநாட்டுகடனின் தொகுப்பு கீழே உள்ள படத்தில் சித்தரிக்கப்பட்டுள்ளது.

சர்வதேச இறையாண்மை பத்திர வெளியீடுகள், தவணைக் கடன் வசதிகள் உள்ளடங்கிய வர்த்தகக்கடனானது மொத்த மத்திய அரசின் வெளிநாட்டுக் கடனில் (39 சதவீதம்) பெரும்பகுதியை பிரதிநிதித்துவப்படுத்துகிறது, இதனை தொடர்ந்து பலதரப்பு கடன் (32 சதவீதம்) மற்றும் இருதரப்பு கடன் (29 சதவீதம்) ஆகியன உள்ளன.

வரைபு 6.11 | மத்திய அரசாங்க வெளிநாட்டு படுகடன் வகுதி 2023 டிசம்பர் 31 அன்றுள்ளவாறு (ஐ.நா.டொ. மில்.

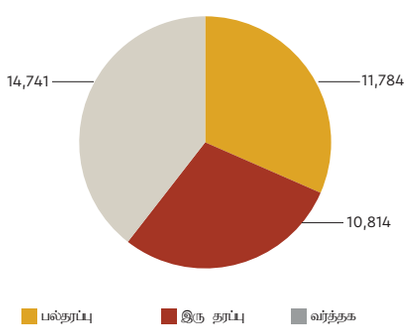

மூலம் : வெளிநாட்டு வளங்கள் திணைக்களம்

குறிப்பு : தற்காலிக, மத்திய அரசாங்க படுகடன் இடைநிறுத்தம், வெளிநாட்டு படுகடன் என்பன மறுசீரமைப்பு கொள்கை பின்பற்றப்பட்டதன் பின்னர் ஒன்றுசேர்ந்த செலுத்தப்படாத மூலதனங்களையும் உள்ளடக்கியுள்ளது.

2023 ஆம் ஆண்டு ஜனவரி 1 ஆம் தேதி முதல் டிசம்பர் 31 ஆம் தேதி வரையிலான மொத்தக் கடன் சேவைக் கொடுப்பனவுகள்[3] ஐஅடொ 1,439.9 மில்லியன் ஆகும், இதில் ஐஅடொ 1,031.3 மில்லியன் செலுத்தப்பட வேண்டிய முதன்மைத் தொகையாகவும், மீதமுள்ள ஐஅடொ 408.6 மில்லியன் வட்டி செலுத்துதலாகவும் உள்ளது.

அரசாங்கத்தால் ஏற்றுக்கொள்ளப்பட்ட இடைக்காலக் கொள்கைக்கு இணங்க, பாதிக்கப்பட்ட இருதரப்பு மற்றும் வர்த்தக் வெளிநாட்டுக் கடன் சேவை 2022 ஏப்ரல் 12, முதல் இடைக்காலத்திற்கு தற்காலிகமாக நிறுத்தி வைக்கப்பட்டது. அதன்படி, முதன்மைத்

வரைபு 6.12 | 2023 டிசம்பர் இன் இறுதியில் மீதமுள்ள வெளிநாட்டுக் கடன்களின் முதிர்வு ***

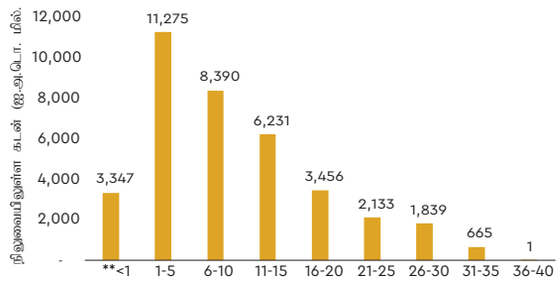

மூலம் : வெளிநாட்டு வளங்கள் திணைக்களம்

குறிப்பு: இதில் சர்வதேச நாட்டு முறி மற்றும் வெளிநாட்டு நாணய கடன் வசதிகள் உள்ளடங்கும்

** 2022 ஏப்ரல் முதல் 2023 டிசம்பர் வரை முதிர்வடையவுள்ள படுகடன் இடைநிறுத்தத்தை உள்ளடக்கும

*** அடிப்படை முதிர்வு திகதிகளின் அடிப்படையில் மறுசீரமைப்பின் பின்னர் உரிய கடன்களின் முதர்வு திகதிகள் திருத்தப்படும்.

தொகை 4,451 மில்லியன் அமெரிக்க டொலர் மற்றும் வட்டித்தொகை 2080.9 * மில்லியன் அமெரிக்க டொலர் 2023 இன் இறுதிக்குள் செலுத்தப்படாத கடன் சேவையாக திரண்டுள்ளது.

அமெரிக்க டொலர்களில் இருந்து நிலுவையில் உள்ள கடனின் பெரும்பகுதி மொத்த நிலுவையில் உள்ள கடனில் கிட்டத்தட்ட 70 சதவிகிதம் ஆகும். அதைத் தொடர்ந்து

அட்டவணை 6.7 | சர்வதேச நாட்டு முறிகளின் முதிர்வுக் கட்டமைப்பு

வழங்கல் திகதி தி/மா-வருடம்	தொகை (ஐ.அ.டொ. மில்)	வட்டி வீதம் (%)	காலம் (வருடங்கள்)	முதிர்வுத் திகதி
*25/07/2012	1,000	5.88	10	25/07/2022
03/06/2015	650	6.13	10	03/06/2025
03/11/2015	1,500	6.85	10	03/11/2025
18/07/2016	1,000	6.83	10	18/07/2026
11/05/2017	1,500	6.20	10	11/05/2027
*18/04/2018	1,250	5.75	5	18/04/2023
18/04/2018	1,250	6.75	10	18/04/2028
14/03/2019	1,000	6.85	5	14/03/2024
14/03/2019	1,400	7.85	10	14/03/2029
28/06/2019	500	6.35	5	28/06/2024
28/06/2019	1,500	7.55	10.7	28/03/2030

மூலம்: வெளிநாட்டு வளங்கள் திணைக்களம்
*படுகடன் திருப்பிச் செலுத்தல் இடைநிறுத்தும் இடைக்கால கொள்கை காரணமாக செலுத்தப்படவில்லை

சிறப்பு எடுப்பனவு உரிமைகள் 14 சதவிகிதத்திலும், ஜப்பானிய யென் 7 சதவிகிதத்திலும் மற்றும் சீன யுவான் ரென்மின்பி 4 சதவிகிதத்திலும் காணப்பட்டது

2 தற்காலிகமானது, சித்தரிக்கப்படும் மத்திய அரசின் நிலுவையிலலுள்ளள வெளிநாட்டுக் கடன்கள் மட்டுமே சித்தரிக்கப்பட்டுள்ளது.
கடன் நிறுத்தக் கொள்கை ஏற்றுக்கொள்ளப்பட்ட நாளிலிருந்து திரட்டப்பட்ட செலுத்தப்படாத முதன்மைத் தெகையினை உள்ளடக்குகிறது.
திறைசேரி உண்டியல்கள், திறைசேரி பிணைகளது வழிவிடமற்ற உடமைகள் உள்ளடக்கப்படவில்லை
சர்வதேச இறையாண்மை பத்திர நிலுவை தொகை வதிவிட, வதிவிடமற்ற உடமைகளை வகுப்படுத்தவில்லை.

3 படுகடன் சேவை = மூலதன கொடுப்பனவு + வட்டி கொடுப்பனவுகள்

* மீள் கட்டமைப்பு கலந்துரையாடலின் போது கடன் வழங்குநர்களுடன் இணக்கப்பாட்டுக்கு வர வேண்டியது.

வரைபு 6.13 | சர்வதேச நாட்டு முறிகளின் முதிர்வுக் கட்டமைப்பு

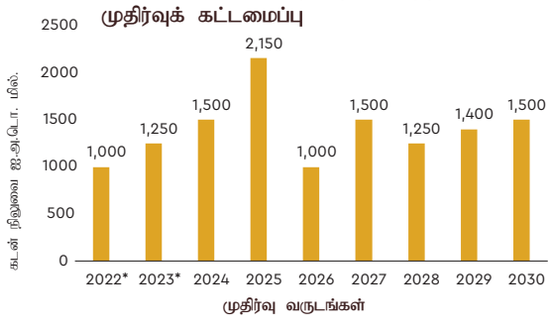

மூலம் : வெளிநாட்டு வளங்கள் திணைக்களம்

* கடன் நிறுத்தக் கொள்கையின் காரணமாக செலுத்தப்படவில்லை
** அடிப்படை முதிர்வு திகதிகளின் அடிப்படையில் மறுசீரமைப்பின் பின்னர் உரிய கடன்களின் முதிர்வு திகதிகள் திருத்தப்படும்.

வரைபு 6.14 | நாணய அடிப்படையில் வெளிநாட்டு படுகடன் வகுதி

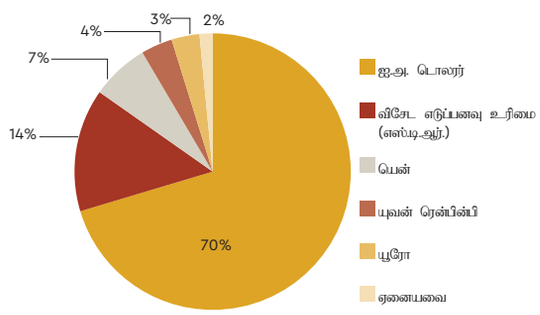

மூலம் : வெளிநாட்டு வளங்கள் திணைக்களம்

அட்டவணை 6.8 | மாணிய வழங்கல்கள் 2023

அபிவிருத்தி பங்காளர்கள்	விபரம்	வழங்கல்கள்* (மில்லியன்)			
		நபணயம்	தொகை	ரூபா	ஐ.அ.டொ
இருதரப்பு					
பிரான்ஸ் அரசாங்கம்	நகர கருத்திட்டங்களுக்கான துப்புரவேற்பாட்டு முன்னெடுப்புகளை செயற்படுத்தல் - கட்டம் I	யூரோ	0.2	70.8	0.2
	மனிதவள அபிவிருத்தி புலமைப்பரிசில்	ஜ.யென்	3.5	8.2	0.03
	மனிதவள அபிவிருத்தி புலமைப்பரிசில்	ஜ.யென்	63.5	156.6	0.5
	மனிதவள அபிவிருத்தி புலமைப்பரிசில்	ஜ.யென்	92.8	222.0	0.7
	மனிதவள அபிவிருத்தி புலமைப்பரிசில்	ஜ.யென்	96.9	229.5	0.7
யப்பனிய அரசாங்கம்	மனிதவள அபிவிருத்தி புலமைப்பரிசில்	ஜ.யென்	34.1	78.3	0.2
	யப்பானிய பொருளாதார மற்றும் சமூக அபிவிருத்தி நிகழ்ச்சித்திட்டத்தின் கீழ் எரிபொருள் மானிய உதவி	ஜ.யென்	5,000.0	12,076.5	37.4
	நோய்த்தாக்கமுடைய கழிவு முகாமைத்துவத்தினை மேம்படுத்துவதற்கான கருத்திட்ட உதவி	ஜ.யென்	18.2	39.7	0.1
ஜேர்மனி	காலி மகப்பேற்று வைத்தியசாலையினை நிறைவு செய்தல்	யூரோ	5.6	1,942.6	6.0
பல்தரப்பு					
ஆசிய அபிவிருத்தி வங்கி	மின் வழங்கல் புனரமைப்பு மேம்பாட்டு கருத்திட்ட ஒத்துழைப்பு	ஐ.அ.டொ	0.1	43.4	0.1
	திறன் துறை மேம்பாட்டு நிகழ்ச்சித்திட்டம் - மேலதிக நிதியளிப்பு	ஐ.அ.டொ	1.1	361.6	1.1
	திறன் விருத்தித்துறை மேம்பாட்டு நிகழ்ச்சித் திட்டம் - மேலதிக நிதியளிப்பு	ஐ.அ.டொ	1.3	408.8	1.3
	பெண் தொழில் முயற்சியாளர் நிதி முன்னெடுப்பு ("We-Fi")	ஐ.அ.டொ	0.5	170.3	0.5
உலக வங்கி (IBRD)	சிறிய மற்றும் நடுத்தர அலவிளான தொழில்முயற்சி தொடர் கடன் கருத்திட்டம் - மேலதிக நிதியளிப்பு	யூரோ	3.7	1,413.5	4.0
	ஐரோப்பிய யூனியன் மூலம் நிதியளிக்கப்பட்ட உள்நாட்டு அபிவிருத்தி ஒத்துழைப்பு கருத்திட்டம் (IBRD/IDA)	யூரோ	4.6	1,577.8	5.0
உலக வங்கி (IDA)	இலங்கை - பொது நிதி முகாமைத்துவ வலுவூட்டல் கருத்திட்டம்	ஐ.அ.டொ	0.6	182.5	0.6
			மொத்தம்	18,982.0	58.4

மூலம் : வெளிநாட்டு வளங்கள் திணைக்களம்

பல்வேறு நாணயங்களில் வழங்கப்பட்ட கடன்களை ஐ.அ.டொலருக்கு மாற்றுதல், ஒவ்வொரு வழங்கல் மீதான பரிமாற்ற வீதங்களின் திகதி பயன்படுத்தப்பட்டுள்ளது

* தற்காலிகமானது

பின்னிணைப்பு 6.1: நிதி விதிமுறைகளுடன் கூடிய கடன் வழங்கல்கள் - 2023 ஜனவரி - டிசம்பர் வரை

ஏனைய நிபந்தனைகள்	திட்டம்	வழங்கப்பட்ட தொகை (மில்லியன்) நாணயம்	கடன் நாணயத்தில்	ரூபா	நிதி நிபந்தனைகள் ஐ.ஒ.டொ	வட்டி வகை	வீதம்	அளவு (100 அடிப்படை புள்ளிகள்)	ஏனைய நிபந்தனைகள	சலுகைக் காலம் (வருடங்கள்)	முதிர்ச்சி (சலுகைக் காலம் உள்ளடங்களாக) (வருடங்கள்)
இருதரப்பு											
பிரான்ஸ் அரசாங்கம்	பிரெஞ்சு சொப்ட் கடனுடன் கூடிய சிறு பாலூற்பத்தி கூட்டுறவுசங்கங்களின் அபிவிருத்தி	யூரோ	1.21	425.13	1.32	நிலையானது	0.0016%	த.இ.	-	10	33
அரபு பொருளாதார மேம்பாட்டுக்கான சவுதி நிதி	வீதி வலையமைப்பு அபிவிருத்தி கருத்திட்டம்- (சவுதி நிதி)	சவுதி ரியால்	1.71	146.02	0.47	நிலையானது	2%	த.இ.	-	5	20
	பேராதனை - பதுளை - செங்கலடி வீதி கருத் திட்டத்தை மேம்படுத்துதல்	சவுதி ரியால்	4.1	342.34	1.07	நிலையானது	2%	த.இ.	-	5	25
	வயம்ப பல்கலைக்கழக நகர அபிவிருத்தி கருத்திட்டம்	சவுதி ரியால்	20.54	1,704.35	5.35	நிலையானது	2%	த.இ.	-	5	25
	கலு -கங்கை அபிவிருத்தி கருத்திட்டம் - மேலதிக நிதி	சவுதி ரியால்	2.32	198.53	0.61	நிலையானது	2%	த.இ.	-	5	25
	சப்ரகமுவ பல்கலைக்கழகத்தில் மருத்துவ பீடத்தை நிர்மாணித்தல் கருத்திட்டம்	சவுதி ரியால்	0.4	33.56	0.11	நிலையானது	2%	த.இ.	-	5	25
கோப் சென்டரலி ரைபிசான்	களுத்துறை பொது வைத்தியசாலையின் அபிவிருத்தி	யூரோ	3.57	1,273.07	3.9	மாறக்கூடியது	யூரோ இன்டர்பேங்க் ஒ.்பர் ரேட் -6 மாதம்	1.5	-	4	13
	நெதர்லாந்தின் நிதி உதவியுடன் கிராமப்புற பாலங்கள் கட்டுமானம்	யூரோ	19.38	6,772.97	20.8	மாறக்கூடியது	யூரோ இன்டர்பேங்க் ஒ.்பர் ரேட் -6 மாதம	1.45	உறுதிப்பாட்டுக் கட்டணம் 0.25 வீதம், ஏற்பாடு கட்டணம் 104,493.2 யூரோ	5	15
ஏற்றுமதி இறக்குமதி வங்கி	இந்திய டொலர் கடன் வரி ஒப்பந்தம்	ஐஅடொ	8.25	2,761.39	8.25	மாறக்கூடியது	லண்டன் இன்டர்பேங்க் ஒ.்பர் ரேட் ஐஅடொருக்காக 6 மாதம	0.5	உறுதிப்பாட்டுக் கட்டணம் 0.5 வீதம், முகாமைத்துவ கட்டணம் 568,663.18 யூரோ	6	19
	வடக்கு ரயில்வே சேவைகளை மீட்டமைத்தல்	ஐஅடொ	2.14	698.97	2.14	மாறக்கூடியது	லண்டன் இன்டர்பேங்க் ஒ.்பர் ரேட் ஐஅடொருக்காக 6 மாதம்	0.5	உறுதிப்பாட்டுக் கட்டணம் 0.5 வீதம், முகாமைத்துவ கட்டணம் 1,911,850 யூரோ	6	26
	ரயில்வே துறையின் அபிவிருத்தி டொலர் கடன்வசதி 318 ஆ	ஐஅடொ	1.11	357.16	1.11	நிலையானது	1.75	பொருந்தாது	உறுதிப்பாட்டுக் கட்டணம் 0.5 வீதம், முகாமைத்துவ கட்டணம் யூரோ 1,590,000	7	22
இந்திய அரச வங்கி	2022 ஆம் ஆண்டிற்கான அத்தியாவசியப் பொருட்களின் இறக்குமதி (ஐஅடொ -1000)	ஐஅடொ	131	45,243.27	131	மாறக்கூடியது	ஏஸ்ஓஎப்ஆர் - 03 மாதம்	1.6	முன்கூட்டிய கட்டணம் 0.5வீதம், சட்டக் கட்டணம் - 3,500 யூரோ	3	5
பலதரப்பு											
ஆசிய அபிவிருத்தி வங்கி	கொழும்பு பெரும்பகுதி கழிவு நீர் முகாமைத்துவ திட்டம் (ஒசிஆர்)	ஐஅடொ	2.05	652.57	2.06	மாறக்கூடியது	ஏஸ்ஓஎப்ஆர் - ஐஅடொ க்காக 06 மாதம்	0.2	உறுதிப்பாட்டுக் கட்டணம் 0.15 வீதம்	5	26
	யாழ்ப்பாணம் மற்றும் கிளிநொச்சி நீர் வழங்கல் மற்றும் சுகாதாரத் திட்டம் ஒசிஆர்	ஐஅடொ	0.1	37.47	0.1	மாறக்கூடியது	ஏஸ்ஓஎப்ஆர் - ஐஅடொ க்காக 06 மாதம்	0.3	உறுதிப்பாட்டுக் கட்டணம் 0.15 வீதம்	6	25

ஏனைய நிபந்தனைகள	திட்டம்	வழங்கப்பட்ட தொகை (மில்லியன்)			நிதி நிபந்தனைகள்					சலுகைக் காலம் (வருடங்கள்)	முதிர்ச்சி (சலுகைக் காலம் உள்ளடங்களாக) (வருடங்கள்)
		நாணயம்	கடன் நாணயத்தில்	ரூபா	ஐ.அ.டொ	வட்டி வகை	வீதம்	அளவு (100 அடிப்படை புள்ளிகள்)	ஏனைய நிபந்தனைகள		
	யாழ்ப்பாணம் மற்றும் கிளிநொச்சி நீர் வழங்கல் மற்றும் சுகாதாரத் திட்டம் ஏடிஎப்	எஸ்டிஆர்	-0.01	-3.99	-0.01	நிலையானது	பணம் செலுத்தும் காலத்தில் 1வீதம் , திருப்பிச் செலுத்தும் காலத்தில் 1.5வீதம்	பொருந்தாது	-	8	32
	கொழும்பு பெரும்பகுதி நீர் மற்றும் கழிவு நீர் முகாமைத்துவ மேம்பாட்டு திட்டம் 1	எஸ்டிஆர்	-0.02	-9.24	-0.03	நிலையானது	பணம் செலுத்தும் காலத்தில் 1வீதம் , திருப்பிச் செலுத்தும் காலத்தில் 1.5வீதம்	பொருந்தாது	-	8	31
	கொழும்பு பெரும்பகுதி நீர் மற்றும் கழிவு நீர் முகாமைத்துவ திட்டம்-2.	ஐஅடொ	0.02	5.52	0.02	மாறக்கூடியது	ஏஎஸ்ஒஎப்ஆர் - ஐஅடொ க்காக 06 மாதம்	0.4	உறுதிப்பாட்டுக் கட்டணம் 0.15 வீதம்	4	25
	கொழும்பு பெரும்பகுதி நீர் மற்றும் கழிவு நீர் முகாமைத்துவ திட்டம்-2	எஸ்டிஆர்	3.57	1,582.78	4.75	நிலையானது	2%	பொருந்தாது	-	4	24
	பசுமை வலு அபிவிருத்தி மற்றும் சக்தி வினைத்திறன் மேம்பாட்டு கருத்திட்டம்	எஸ்டிஆர்	1.27	559.73	1.69	நிலையானது	2%	பொருந்தாது	-	5	25
	பசுமை வலு அபிவிருத்தி மற்றும் சக்தி வினைத்திறன் மேம்பாட்டு கருத்திட்டம்	ஐஅடொ	21.84	7,223.03	21.81	மாறக்கூடியது	ஏஎஸ்ஒஎப்ஆர் - ஐஅடொ க்காக 06 மாதம்	0.5	உறுதிப்பாட்டுக் கட்டணம் 0.15 வீதம்	5	20
	மகாவலி நீர் பாதுகாப்பு முதலீட்டுத் நிகழ்ச்சித்திட்டம் - பகுதி 1	ஏக்ஸ்டிஆர்	1.11	473.67	1.47	நிலையானது	2%	பொருந்தாது	-	5	25
	மகாவலி நீர் பாதுகாப்பு முதலீட்டுத் கருத்திட்டம் - பகுதி 1	ஐஅடொ	16.75	5,459.23	16.75	மாறக்கூடியது	ஏஎஸ்ஒஎப்ஆர் - ஐஅடொ க்காக 06 மாதம்	0.5	உறுதிப்பாட்டுக் கட்டணம் 0.15 வீதம்	5	26
	கொழும்பு பெரும்பகுதி நீர் மற்றும் கழிவு நீர் முகாமைத்துவ மேம்பாட்டு முதலீட்டுத் கருத்திட்டம் - திட்டம் 3	எஸ்டிஆர்	1.05	451.85	1.37	நிலையானது	2%	பொருந்தாது	-	5	24
	கொழும்பு பெரும்பகுதி நீர் மற்றும் கழிவு நீர் முகாமைத்துவ மேம்பாட்டு முதலீட்டு கருத்திட்டம் - திட்டம் 3 (ஒசிஆர்)	ஐஅடொ	5.46	1,883.94	5.49	மாறக்கூடியது	ஏஎஸ்ஒஎப்ஆர் - ஐஅடொ க்காக 06 மாதம்	0.5	உறுதிப்பாட்டுக் கட்டணம் 0.15 வீதம்	5	25
	தொழில்நுட்ப உதவி கடன் ஒப்பந்தம் - (போக்குவரத்து திட்ட தயாரிப்பு வசதி)	எஸ்டிஆர்	0.37	160.49	0.5	நிலையானது	2%	பொருந்தாது	-	5	25
	உள்ளூராட்சி மேம்பாட்டுத் துறை கருத்திட்டம் - மேலதிக நிதி	ஐஅடொ	7.91	2,537.27	7.91	நிலையானது	2%	பொருந்தாது	-	5	25

ஏனைய நிபந்தனைகள	திட்டம்	வழங்கப்பட்ட தொகை (மில்லியன்)			நிதி நிபந்தனைகள்			ஏனைய நிபந்தனைகள		சலுகைக் காலம் (வருடங்கள்)	முதிர்ச்சி (சலுகைக் காலம் உள்ளடங்களாக) (வருடங்கள்)
		நாணயம்	கடன் நாணயத்தில்	சமா	ஐ.அ.டொ	வட்டி வகை	வீதம்	அளவு (100 அடிப்படை புள்ளிகள்)			
	யாழ்ப்பாணம் கிளிநொச்சி நீர் வழங்கல் கருத்திட்டம் - மேலதிக நிதியுதவி	ஐஅடொ	21.13	6,845.93	21.13	மாறக்கூடியது	ஏஸ்ஒஎப்ஆர் - ஐஅடொ க்காக 06 மாதம்	0.7	உறுதிப்பாட்டுக் கட்டணம் 0.15 வீதம்	7	30
	மஹாவலி நீர் பாதுகாப்பு முதலீட்டுத் கருத்திட்டம் - பகுதி 2	ஐஅடொ	21.99	7,116.49	21.99	மாறக்கூடியது	ஏஸ்ஒஎப்ஆர் - ஐஅடொ க்காக 06 மாதம்	0.7	உறுதிப்பாட்டுக் கட்டணம் 0.15 வீதம்	5	20
	மஹாவலி நீர் பாதுகாப்பு முதலீட்டுத் கருத்திட்டம் - பகுதி 2	ஐஅடொ	1.57	502.25	1.57	நிலையானது	2%	பொருந்தாது	-	5	25
	திறன்கள் துறை மேம்பாட்டுத் கருத்திட்டம்- கூடுதல் நிதியுதவி	ஐஅடொ	1.5	485.33	1.5	நிலையானது	2%	பொருந்தாது	-	5	25
	திறன்கள் துறை மேம்பாட்டுத் கருத்திட்டம் - மேலதிக நிதியுதவி	ஐஅடொ	1	323.56	1	மாறக்கூடியது	ஏஸ்ஒஎப்ஆர - ஐஅடொ க்காக 06 மாதம்	0.7	உறுதிப்பாட்டுக் கட்டணம் 0.15 வீதம்	5	20
	சுகாதார அமைப்பை மேம்படுத்தும் திட்டம்	ஐஅடொ	0.48	152.87	0.48	நிலையானது	2%	பொருந்தாது	-	5	25
	தொழில்நுட்ப உதவி கடன் ஒப்பந்தம் (நகர்ப்புற திட்ட தயாரிப்பு வசதி)	ஐஅடொ	0.06	20.27	0.06	நிலையானது	2%	பொருந்தாது	-	5	24
	தெற்காசிய துணை பிராந்திய பொருளாதார ஒத்துழைப்பு துறைமுக அணுகல் உயர்த்தப்பட்ட நெடுஞ்சாலை கருத்திட்டம்	ஐஅடொ	64.03	20,625.65	64.01	மாறக்கூடியது	ஏஸ்ஒஎப்ஆர - ஐஅடொ க்காக 06 மாதம்	0.7	உறுதிப்பாட்டுக் கட்டணம் 0.15 வீதம்	8	28
	அறிவியல் மற்றும் தொழில்நுட்ப மனித வள மேம்பாட்டுத் கருத்திட்டம்	ஐஅடொ	4.55	1,485.13	4.55	நிலையானது	2%	பொருந்தாது	-	5	25
	அறிவியல் மற்றும் தொழில்நுட்ப மனித வள மேம்பாட்டுத் கருத்திட்டம்	ஐஅடொ	18.47	6,112.80	18.47	மாறக்கூடியது	ஏஸ்ஒஎப்ஆர - ஐஅடொ க்காக 06 மாதம்	0.7	முதிர்வு பிரீமியம் ஐஅடொ166, 040 யின் உறுதிப்பாட்டுக் கட்டணம் 0.15 வீதம்	8	29
	ரயில்வே திறன் மேம்பாட்டு கருத்திட்டம்	ஐஅடொ	18.12	5,956.02	18.13	மாறக்கூடியது	ஏஸ்ஒஎப்ஆர - ஐஅடொ க்காக 06 மாதம்	0.7	உறுதிப்பாட்டுக் கட்டணம் 0.15 வீதம்	9	29
	சிறு மற்றும் நடுத்தர அளவிலான நிறுவனங்களின் கடன் கருத்திட்டம்- மேலதிக நிதியளிப்பு	ஐஅடொ	8	2,634.75	8	மாறக்கூடியது	ஏஸ்ஒஎப்ஆர - ஐஅடொ க்காக 06 மாதம்	0.5	உறுதிப்பாட்டுக் கட்டணம் 0.15 வீதம்	10	13
	மீட்புத் திட்டத்திற்கான பதிலளிக்கக்கூடிய கொவிட்-19 தடுப்பூசிகள் - கருத்திட்டம் முதலீட்டுக் கூறு	ஐஅடொ	0.53	167.13	0.53	மாறக்கூடியது	ஏஸ்ஒஎப்ஆர - ஐஅடொ க்காக 06 மாதம்	0.5	உறுதிப்பாட்டுக் கட்டணம் 0.15 வீதம்	8	29
	சுகாதார அமைப்பு மேம்படுத்தல் கருத்திட்டம்- மேலதிக நிதி	ஐஅடொ	32.12	10,468.13	32.12	மாறக்கூடியது	ஏஸ்ஒஎப்ஆர்	0.5	உறுதிப்பாட்டுக் கட்டணம் 0.15 வீதம்	8	29

ஏனைய நிபந்தனைகள	திட்டம்	நாணயம்	வழங்கப்பட்ட தொகை (மில்லியன்)		நிதி நிபந்தனைகள			அளவு (100 அடிப்படை புள்ளிகள்)	ஏனைய நிபந்தனைகள	சலுகைக் காலம் (வருடங்கள்)	முதிர்ச்சி (சலுகைக் காலம் உள்ளடங்களாக) (வருடங்கள்)
			கடன் நாணயத்தில்	ரூபா	ஐ.அ.டொ	வட்டி வகை	வீதம்				
	உணவு பாதுகாப்பு மற்றும் வாழ்வாதார மீட்பு அவசர உதவி கருத்திட்டம்	ஐஅடொ	15.11	5,004.91	15.11	மாறக்கூடியது	ஏஸ்ஓஎப்ஆர	0.7	உறுதிப்பாட்டுக் கட்டணம் 0.15 வீதம்	8	32
	பொருளாதார உறுதிப்படுத்தல் நிகழ்ச்சித்திட்டம்	ஐஅடொ	350	103,432.39	350	மாறக்கூடியது	ஏஸ்ஓஎப்ஆர	2	-	4	8
	இரண்டாவது ஒருங்கிணைந்த சாலை முதலீட்டுத் நிகழ்ச்சித்திட்டம் - பகுதி-4	ஐஅடொ	28.98	9,470.92	28.98	நிலையானது	2%	பொருந்தாது	-	5	25
	நிதித் துறை ஸ்திரத்தன்மை மற்றும் சீரதிருத்தத் நிகழ்ச்சித்திட்டம் - துணைத் திட்டம் 1	ஐஅடொ	200	65,344.62	200	நிலையானது	2%	பொருந்தாது	-	5	25
ஆசிய உள்கட்டமைப்பு முதலீட்டு வங்கி	தணிப்பு நடவடிக்கைகள் கருத்திட்டங்களால் பாதிக்கப்படக்கூடிய நிலச்சரிவைக் குறைத்தல்	ஐஅடொ	4.9	1,543.41	4.9	மாறக்கூடியது	லண்டன் இன்டர்பேங்க் ஒ.ஃபர் ரேட் ஐஅடொருக்காக 6 மாதம	1.3	முன் முடிவு கட்டணம் ஐஅடொ 200,000, உறுதிப்பாட்டுக் கட்டணம் 0.25 வீதம்	6	30
	கொழும்பு நகர மறுசீரமைப்பு திட்டங்களுக்கு ஆதரவு	ஐஅடொ	19.27	6,537.25	19.27	மாறக்கூடியது	லண்டன் இன்டர்பேங்க் ஒ.ஃபர் ரேட் ஐஅடொருக்காக 6 மாதம	1.4	முன் முடிவு கட்டணம் ஐஅடொ 500,000, உறுதிப்பாட்டுக் கட்டணம் 0.25 வீதம்	9	30
உலக வங்கியின் மீள் கட்டமைப்பு அபிவிருத்திக்கான சர்வதேச வங்கி	உயர்கல்வி விரிவாக்கம் மற்றும் மேம்பாட்டு செயல்பாடு நிகழ்ச்சித்திட்டத்தை துரிதப்படுத்துதல்	ஐஅடொ	12.99	4,080.39	12.99	மாறக்கூடியது	லண்டன் இன்டர்பேங்க் ஒ.ஃபர் ரேட் ஐஅடொருக்காக 6 மாதம	-	உறுதிப்பாட்டுக் கட்டணம் 0.25 வீதம், முன் முடிவு கட்டணம் ஐஅடொ 167,500	10	24
	ஆரம்ப சுகாதார அமைப்பு வலுப்படுத்தும் கருத்திட்டம்	ஐஅடொ	41.29	13,465.37	41.35	மாறக்கூடியது	லண்டன் இன்டர்பேங்க் ஒ.ஃபர் ரேட் ஐஅடொருக்காக 6 மாதம	-	முன் முடிவு கட்டணம் ஐஅடொ 500,000, உறுதிப்பாட்டுக் கட்டணம் 0.25 வீதம்	6	32
	கொவிட் 19 அவசரகால பதில் மற்றும் சுகாதார அமைப்புகள் தயார்நிலை (ஐபீஆர்டி நிதியுதவி)	ஐஅடொ	4	1,447.69	4	மாறக்கூடியது	லண்டன் இன்டர்பேங்க் ஒ.ஃபர் ரேட் ஐஅடொருக்காக 6 மாதம	-	உறுதிப்பாட்டுக் கட்டணம் 0.25 வீதம், முன் முடிவு கட்டணம் ஐஅடொ 87,500	5	30
	காலநிலை நிலைத்தன்மை பலகட்ட நிகழ்ச்சியாக்க அணுகுமுறை	ஐஅடொ	3.85	1,190.67	3.85	மாறக்கூடியது	லண்டன் இன்டர்பேங்க் ஒ.ஃபர் ரேட் ஐஅடொருக்காக 6 மாதம	ஏற்புடைய-தல்ல	உறுதிப்பாட்டுக் கட்டணம் 0.25 வீதம், முன் முடிவு கட்டணம் ஐஅடொ 230,000	5	30
	நீர் வழங்கல் மற்றும் சுகாதார மேம்பாட்டுத் திட்டத்திற்கான மேலதிக நிதியுதவி	ஐஅடொ	14.35	4,607.88	14.35	மாறக்கூடியது	லண்டன் இன்டர்பேங்க் ஒ.ஃபர் ரேட் ஐஅடொருக்காக 6 மாதம	ஏற்புடைய-தல்ல	உறுதிப்பாட்டுக் கட்டணம் 0.25 வீதம், முன் முடிவு கட்டணம் ஐஅடொ 100,000	5	17
	விரிவான இணைப்பு மற்றும் அபிவிருத்தி கருத்திட்டம்	ஐஅடொ	60.2	20,591.38	60.2	மாறக்கூடியது	லண்டன் இன்டர்பேங்க் ஒ.ஃபர் ரேட் ஐஅடொருக்காக 6 மாதம்	ஏற்புடைய-தல்ல	உறுதிப்பாட்டுக் கட்டணம் 0.25 வீதம், முன் முடிவு கட்டணம் ஐஅடொ 1,250,000	10	28
உலக வங்கியின் சர்வதேச அபிவிருத்தி சங்கம்	நீர் வழங்கல் மற்றும் சுகாதார மேம்பாட்டு கருத்திட்டம்	எஸ்டிஆர்	8.12	3,503.87	10.92	நிலையானது	1.25%	ஏற்புடைய-தல்ல	சேவைக் கட்டணம் 0.75வீதம் , உறுதிப்பாட்டுக் கட்டணம் 0.50 வீதம்	5	25

ஏனைய நிபந்தனைகள	திட்டம்	வழங்கப்பட்ட தொகை (மில்லியன்)			நிதி நிபந்தனைகள்		அளவு (100 அடிப்படை புள்ளிகள்)	ஏனைய நிபந்தனைகள்	சலுகைக் காலம் (வருடங்கள்)	முதிர்ச்சி (சலுகைக் காலம் உள்ளடங்களாக) (வருடங்கள்)
		நாணயம்	கடன் நாணயத்தில்	ரூபா	ஐ.அ.டொ	வட்டி வகை	வீதம்			
	சுற்றுச்சூழல் பாதுகாப்பு மற்றும் முகாமைத்துவ கருத்திட்டம்	எஸ்டிஆர்	3.46	1,587.65	4.64	நிலையானது	1.25%	சேவைக் கட்டணம் 0.75 வீதம்	5	25
	சமூக பாதுகாப்பு வலைகள் கருத்திட்டம்	எஸ்டிஆர்	7.7	3,268.01	10.17	நிலையானது	2.68%	உறுதிப்பாட்டுக் கட்டணம் 0.25 வீதம், முன் முடிவு கட்டணம் ஐஅடொ 134,250	5	24
	விவசாயத் துறை நவீனமயமாக்கல் கருத்திட்டம்	எஸ்டிஆர்	15.36	6,697.68	20.51	நிலையானது	1.25%	சேவைக் கட்டணம் 0.75 வீதம்	5	24
	போக்குவரத்து இணைப்பு மற்றும் சொத்து முகாமைத்துவ கருத்திட்டம் திட்டம்	எஸ்டிஆர்	13.85	6,121.61	18.55	நிலையானது	1.25%	சேவைக் கட்டணம் 0.75வீதம் , உறுதிப்பாட்டுக் கட்டணம் 0.50 வீதம்	4	24
உலக வங்கியின் சர்வதேச அபிவிருத்தி சங்கம்	நிதித் துறை நவீனமயமாக்கல் கருத்திட்டம்	எஸ்டிஆர்	-1.73	-626.86	-2.29	நிலையானது	3.36%	உறுதிப்பாட்டுக் கட்டணம் 0.25 வீதம், முன் முடிவு ஐஅடொ 138,500	5	23
	பொதுக் கல்வி நவீனமயமாக்கல் கருத்திட்டம்	ஐஅடொ	9.82	3,303.50	9.82	மாறக்கூடியது	லண்டன் இன்டர்பேங்க் ஒஃபர் ரேட் ஐஅடொருக்காக 6 மாதம்	சேவைக் கட்டணம் 0.25வீதம் ,	6	22
	காலநிலை ஸ்மார்ட் நீர்ப்பாசன விவசாய திட்டம்	ஐஅடொ	25.07	8,321.59	25.07	மாறக்கூடியது	லண்டன் இன்டர்பேங்க் ஒஃபர் ரேட் ஐஅடொருக்காக 6 மாதம	உறுதிப்பாட்டுக் கட்டணம் 0.25 வீதம், முன் முடிவு கட்டணம் ஐஅடொ 312,500	12	27
	உள்ளூர் மேம்பாட்டு ஆதரவு கருத்திட்டம்	ஐஅடொ	8.38	2,759.59	8.38	மாறக்கூடியது	லண்டன் இன்டர்பேங்க் ஒஃபர் ரேட் ஐஅடொருக்காக 6 மாதம்	உறுதிப்பாட்டுக் கட்டணம் 0.25 வீதம், முன் முடிவு கட்டணம் ஐஅடொ 175,000	12	25
	இலங்கை ஒருங்கிணைந்த நீர்நிலை மற்றும் நீர்வள முகாமைத்துவ கருத்திட்டம் சலுகை கடன்	எஸ்டிஆர்	4.5	1,959.65	6	நிலையானது	1.25	சேவைக் கட்டணம் 0.75வீதம் , உறுதிப்பாட்டுக் கட்டணம் 0.25 வீதம்	5	29
	மீட்சி, ஸ்திரத்தன்மை மற்றும் பொருளாதாரத் திருப்பம் (ரீசெட்) மேம்பாட்டுக் கொள்கை நிதியுதவி	எஸ்டிஆர்	371.2	157,552.23	495.62	வட்டி இன்றி		உறுதிப்பாட்டுக் கட்டணம் 0.50 வீதம்	6	12
விவசாய அபிவிருத்திக்கான சர்வதேச நிதியம்	இலங்கை சிறு தேயிலை மற்றும் இறப்பர் புத்துயிர் கருத்திட்டம்	எஸ்டிஆர்	1.99	821.91	2.63	நிலையானது		-	5	25
	சிறுதொழில் வணிகக் கூட்டாண்மை நிகழ்ச்சித்திட்டத்தின் கடன் எண் 2000001843 செயல்படுத்தல்	ஐஅடொ	6.1	1,960.15	6.1	நிலையானதும் மாறக்கூடியதும்		-	5	24
	சிறுதொழில் வியாபாரம் பின்னடைவு திட்டம் (சார்ப்)	ஐஅடொ	1	323.25	1	மாறக்கூடியது		-	11	27
சர்வதேச நாணய நிதியம் இஎப்எப் 23-26 திட்டம்	ஐஎம்எப் இலிருந்து இலங்கையின் 2023-26 விரிவாக்கப்பட்ட நிதி வசதி ஏற்பாடு	எஸ்டிஆர்	508	221,010.66	681.47	தொகை அடிப்படையில்		சேவைக் கட்டணம் 0.50 வீதம் , உறுதிப்பாட்டுக் கட்டணம் 0.50 வீதம்	5	11
சர்வதேச அபிவிருத்திக்கான ஒபெக் நிதியம்	வீதி வலையமைப்பு மேம்பாட்டு கருத்திட்டம் (ஒபெக் நிதி)	ஐஅடொ	1.24	394.21	1.22	நிலையானது		சேவைக் கட்டணம் 1 வீதம்	5	20

ஏனைய நிபந்தனைகள	திட்டம்	வழங்கப்பட்ட தொகை (மில்லியன்)			நிதி நிபந்தனைகள்			ஏனைய நிபந்தனைகள	சலுகைக் காலம் (வருடங்கள்)	முதிர்ச்சி (சலுகைக் காலம் உள்ளடங்களாக) (வருடங்கள்)
		நாணயம்	கடன் நாணயத்தில்	மூலா	ஐ.அ.டொ	வட்டி வகை	வீதம்	அளவு (100 அடிப்படை புள்ளிகள்)			
	மேல் மாகாண வீதி அபிவிருத்தி கருத்திட்டம்	ஐஅடொ	1.37	427.29	1.35	நிலையானது			சேவைக் கட்டணம் 1 வீதம்	5	20
	பதுளை முதல் செங்கலடி வரையிலான ஏ 05 வீதி வழித்தடத்தை புனரமைத்தல்	ஐஅடொ	5.04	1,623.88	4.97	நிலையானது			சேவைக் கட்டணம் 1 வீதம்	5	20
	தொழில்நுட்ப கல்வி மேம்பாட்டு நிகழ்ச்சித்திட்டம்	ஐஅடொ	5.03	1,586.04	4.96	நிலையானது	2.50%	ஏற்புடைய-தல்ல	சேவைக் கட்டணம் 1 வீதம்	5	20
	ஏ017 வீதி வழித்தடத் கருத்திட்டத்தின் (ரக்வான-சூரியகந்த) புனரமைப்பு	ஐஅடொ	6.84	2,208.72	6.76	நிலையானது	2.5%	ஏற்புடைய-தல்ல	சேவைக் கட்டணம் 1 வீதம்	5	20
	முழு மொத்தம்			806,654.02	2,510.32						

மூலம்- வெளிநாட்டு வளங்கள் திணைக்களம்
குறிப்பு: என்ஏ பொருந்தாது, எல்ஐபீஓஆர் லண்டன் வங்கிகளுக்கு இடையேயான சலுகை விகிதம்,இயுஆர்ஐபீஓயுஆர் - யூரோ வங்கிகளுக்கு இடையேயான சலுகை விகிதம், எஸ்ஓஎப்ஆர்- பாதுகாப்பான ஒரே இரவில் நிதியளிப்பு விகிதம்
வெவ்வேறு செலாவணியில் செய்யப்பட்ட பணப்பரிமாற்றங்களை ஐஅடொ ஆக மாற்ற, ஒவ்வொரு விநியோகத் தேதியிலும் நிலவும் மாற்று விகிதங்கள் பயன்படுத்தப்படுகின்றன.
மைனஸ் புள்ளிவிவரங்கள் முற்பண கணக்கிலிருந்து திரும்பப் பெற்ற தொகையைக் குறிக்கிறது
குறிப்பு- தற்காலிக

பகுதி III

சமநிலையான மற்றும் உள்ளடக்கிய வளர்ச்சிக்கான அபிவிருத்தி நிதி

07

அபிவிருத்தி நிதி

7.1. மேன்நோக்கு

வளர்ந்து வரும் ஏனைய பொருளாதாரங்களைப் போன்று, இலங்கையின் மிகப்பெரிய பொருளாதாரத் துறை சிறிய மற்றும் நடுத்தர தொழில் முயற்சிகள் (SME) துறையாகும், மேலும் இது நாட்டின் மொத்த உள்நாட்டு உற்பத்தியில் 52 வீதத்திற்கும், வேலைவாய்ப்பில் 45 வீதத்திற்கும் மற்றும் ஏற்றுமதியில் 20 வீதத்திற்கும் பங்களிக்கிறது. எனவே, சிறிய மற்றும் நடுத்தர தொழில் முயற்சிகள் துறையை விரிவுபடுத்துவது நாடு தற்போதைய பொருளாதார நெருக்கடியிலிருந்து மீளவும், ஏற்றுமதி பல்வகைப்படுத்தலை ஊக்குவிக்கவும், பிராந்திய ஏற்றத்தாழ்வுகளைக் குறைக்கவும், பின்தங்கிய சமூகங்களின் வாழ்க்கைத் தரத்தை மேம்படுத்தவும் உதவுகிறது. எவ்வாறாயினும், கடந்த சில ஆண்டுகளாக ஈஸ்டர் ஞாயிறு தாக்குதல், கோவிட்-19 தொற்றுநோய் மற்றும் பொருளாதார மந்தநிலை போன்ற மூன்று பின்னடைவுகளுக்கு வர்த்தகங்கள் முகம்கொடுக்க வேண்டியிருந்ததால், சிறிய மற்றும் நடுத்தர தொழில் முயற்சிகள் துறை பொருளாதாரத்தில் மிகவும் பாதிக்கப்படக்கூடிய துறையாக மாறியதுடன், சந்தைப்படுத்துதல் மற்றும் அவர்களின் வணிகங்களை நிலைநிறுத்துதல் போன்றவற்றில் அவை இன்னும் போராடி வருகின்றன.

2023 ஆம் ஆண்டில், சுமார் ரூபா 717,936 மில்லியன் பெறுமதியான நிதியானது அபிவிருத்திப் பங்காளிகள் மற்றும் உரிமம் பெற்ற வங்கிகளின் உதவியுடன் தமது சொந்த நிதியைப் பயன்படுத்தி சிறிய மற்றும் நடுத்தர தொழில் முயற்சிகளின் நிதித் தேவைகள் மற்றும் அவற்றின் அபிவிருத்திக்காக 13 நிதி நிறுவனங்களின் ஊடாக அரசாங்கத்தினால் பொருளாதாரத்திற்கு பாய்ச்சப்பட்டுள்ளது. அவையாவன, (I) சிறிய மற்றும் நடுத்தர தொழில் முயற்சிகளுக்கு முதலீட்டு கடன்களை வழங்குவதற்கான தொடர் கடன்கள், (II) பொருளாதார நெருக்கடிகளினால் கடுமையாக பாதிக்கப்பட்ட சிறிய மற்றும் நடுத்தர தொழில் முயற்சிகளுக்கான நிரந்தர பணி மூலதன கடன்களை வழங்குவதற்கான அவசர பொறுப்பு வகுதி, (III) சிறு தேயிலை உடமையாளர்களை புதிய நடவு மற்றும் மீள் நடவுகளுக்கு ஊக்குவிக்கும் நோக்கில் அவர்களின் வேலைவாய்ப்பை அதிகரிப்பதற்கும் ஏற்றுமதி வருமானத்திற்கும் அவர்களின் பங்களிப்பை அதிகரிக்கும் நோக்கில் தேயிலை துறையின் அபிவிருத்திக்காக ரூபா 2,406 மில்லியன் வழங்கப்பட்டுள்ளது. இதற்கு மேலதிகமாக பெண்களை தலைவர்களாகக் கொண்ட தொழில்முயற்சிகளை வலுவூட்டுவதற்கு "காந்தா சவிய" நிகழ்ச்சித்திட்டம் செயற்படுத்தப்பட்டது.

நிறுவன மற்றும் சட்டக் கட்டமைப்பினை வலுவூட்டும் நோக்குடன் தேசிய கடன் உத்தரவாத நிறுவனத்தினை தாபிப்பது வங்கிக் கடன்களுக்கு தேவையான உத்தரவாத ஏற்பாடுகளைச் செய்வதற்கான பிரதான நிறுவனமாக அமையும் என எதிர்பார்க்கப்படுகின்றது. ஏற்றுமதிச் சந்தையில் ஈடுபட்டுள்ள பாரியளவிலான தொழில்முயற்சிகளுக்கு ஆதரவாக சிறிய மற்றும் நடுத்தர தொழில்முயற்சிகள் விரிவுபடுத்தப்படுவதற்கு பிரதான காரணியாக அமையும். வெளிப்படை தன்மை கொண்ட அரச தனியார் பங்களிப்பு மாதிரியின் கீழ் இந்த தேசிய கடன் உத்தரவாத நிறுவனம் தொழிற்படும். கடன் பெறுநரின் ஆதனங்களை பிணையாக வைக்கப்பட்டுள்ள மீள் செலுத்தப்படாத கடன்களை அரவிடுவதற்கான பராடே சட்டத்தின் மூலம் விதிக்கப்பட்ட அழுத்தங்களை குறைப்பதற்கு நடவடிக்கை எடுக்கப்பட்டுள்ளது. இச்சட்டத்தினை 2024 டிசம்பர் 15 வரை நிறுத்தி வைப்பதற்கு அரசாங்கம் நடவடிக்கை எடுத்துள்ளதுடன் 1990 இன் 4 ஆம் இலக்க வங்கிகள் (விசேட ஏற்பாடுகள்) சட்டத்தின் கடன் அறவிடுவது தொடர்பான 4 ஆம் பிரிவுக்கு திருத்தங்கள் செய்யப்படும்.

2023 இல் அரசாங்கம் உர மானிய நிகழ்ச்சித் திட்டத்திற்காக ரூபா 52.3 பில்லியனை முதலீடு செய்துள்ளது. இது 2021 இல் விவசாயத்துறைக்கான ஒதுக்கீட்டில் இரண்டு மடங்காகும். உர மானிய கொள்கையினை திருத்தும் வகையில் 70:30 என்ற இரசாயன - சூழல் நட்பு கலப்பு கொள்கை 2022 / 2023 பெரும்போகத்திலிருந்து அமுல்படுத்தப்படுவதுடன் 2023 இல் அரசாங்கம் உர மானிய திட்டத்தினை தொடர்ந்து முன்னெடுத்தது. விவசாயிகளின் வங்கிக் கணக்குகளுக்கு நேரடியாக காசு வைப்புச் செய்யப்பட்டதுடன் உர மானியத்திற்கு பதிலாக கூப்பன் வழங்கப்பட்டது. ஆகக் கூடியது இரண்டு ஹெக்டெயர் நெல் விவசாயிகளுக்கு இரசாயன அல்லது சூழல் நட்பு உரத்தினை பெறுகின்ற விருப்பத் தேர்வின் அடிப்படையில் 2023 சிறுபோகத்தில் ஹெக்டயருக்கு ரூபா 20,000 காசு மானியம் வழங்கப்பட்டதுடன் 2023 பெரும்போகத்தில் ரூபா 15,000 வழங்கப்பட்டது. இதற்கு மேலதிகமாக ஆசிய அபிவிருத்தி வங்கியின் நிதியுதவியுடன் குறைந்த விலையில் விவசாயிகளுக்கு பகிர்ந்தளிப்பதற்காக மியூரியேட் பொட்டாசியம் (MOP) இறக்குமதி செய்யப்பட்டது. 2023 ஆம் ஆண்டில், நெல் விவசாயிகளுக்கு நியாயமான விலை மற்றும் அரிசி கிடைப்பதையும் நுகர்வோருக்கு கட்டுப்படியான விலையையும் மற்றும் சிறிய மற்றும் நடுத்தர நெல் ஆலைகளை வலுவூட்டும் நோக்கத்துடன் நெல் கொள்முதல் செய்வதில் அரசு ஈடுபட்டுள்ளது. அதன்படி, நெல் சந்தைப்படுத்தல் சபை (PMB), மாவட்டச் செயலாளர்கள் மூலம் சிறிய மற்றும் நடுத்தர நெல் ஆலைகளின் பங்கேற்புடன் அரச நெல் கொள்முதல் திட்டம் மற்றும் சிறிய மற்றும் நடுத்தர நெல் ஆலைகளுக்கு அரச வங்கிகள் மூலம் சலுகை வட்டி விகிதத்தில் உறுதிமொழி கடன் திட்டம் 2023 இல் நடைமுறைப்படுத்தப்பட்டது.

உணவுப் பாதுகாப்பு மற்றும் போசாக்கு என்பது அரசாங்கத்திற்கு ஒரு பெரிய சவாலாக இருந்து வந்துள்ளது. அதன்படி, குறைந்தபட்ச உத்தரவாத விலைகள், அதிகபட்ச சில்லறை விலைகளை (MRPs) விரும்பத்தக்க அளவில் நிர்வகித்தல், விசேட பொருட்கள் கட்டணத்தில் (SCL) மாற்றங்களைச் செய்தல், விவசாயிகளுக்குக் களஞ்சிய வசதிகளை வழங்குதல் மற்றும் குறைந்த வருமானம் கொண்ட குடும்பங்களுக்கு அரிசி வழங்குதல் ஆகியவை நாட்டு மக்களின் உணவுப் பாதுகாப்பு மற்றும் போசாக்குத் தேவைகளை முகாமைத்தும் செய்வத்திற்கு பயன்படுத்தப்பட்டன. மேலும் போஷாக்கு மட்டத்தினை மேம்படுத்துவதற்கும் களஞ்சிய வசதிகளை வழங்குவதற்கும் குறைந்த வருமானம் குடும்பங்களுக்கு மத்தியில் அரிசி விநியோகம் மேற்கொள்ளப்பட்டது. 2023 இல் எரிபொருள், மருந்துப் பொருட்கள் மற்றும் தொடர்புடைய மூலப்பொருட்கள் என்பவற்றின் இறக்குமதிக்காக இந்திய தொடர் கடன் திட்டத்தின் கீழ் ஐ.அ.டொ 450 மில்லியன் பெறுமதியான பொருட்கள் இறக்குமதி செய்யப்பட்டன.

7.2. நுண், சிறு மற்றும் நடுத்தர தொழில்முயற்சிகளுக்கான (MSMEs) நிதி உதவி

7.2.1. உள்ளூர் நிதியுதவி கடன் திட்டங்கள்

7.2.1.1 இளம் பெண் தொழில்முயற்சியாளர்களை வலுவூட்டுவதற்கான 'காந்தா சவிய' கடன் திட்டம்

2023 வரவு செலவுத்திட்ட உரையில் முன்மொழிவின் படி, முறைசாரா வீட்டுத் தொழில்களில் ஈடுபட்டுள்ள, ஏனைய கடன் திட்டங்களால் உள்ளடக்கப்படாத மற்றும் அவர்களை முறையான நிதி முறைமையில் உள்வாங்குதற்காக இளம் பெண் தொழில்முனைவோரை மேம்படுத்தும் நோக்கத்துடன், பெண் தொழில்முயற்சி யாளர்களை மேம்படுத்துவதற்கான "காந்தா சவிய" கடன் திட்டம் பிராந்திய அபிவிருத்தி வங்கி (RDB) மூலம் செயற்படுத்தப்பட்டுள்ளது. மேலும், முதலீட்டு சாத்தியங்கள் இல்லாத பொருளாதாரத்தில் பின்தங்கிய பெண்களின் முதலீட்டு திறனை மேம்படுத்துவதன் மூலம் உற்பத்தி செயன்முறைக்கு பங்களிப்பை பெற எதிர்பார்க்கப்படுகிறது.

அதிகபட்ச கடன் தொகை 6% வட்டி விகிதத்தில் ரூபா 250,000 வழங்கப்படுகிறது மற்றும் 18-45 வயதுக்கு இடைப்பட்ட இளம் பெண் தொழில்முனைவோர் விவசாயம், கால்நடைகள், தொழில், வணிகம், சுற்றுலா மற்றும் இந்த கடன் திட்டத்தின் கீழ் உள்ள பாரம்பரியம் அல்லாத பெறுமதி சேர் திட்டங்கள் உள்ளிட்ட வருமானம் ஈட்டும் பிற செயல்பாடுகள் தொடர்பான கடன்களைப் பெற தகுதியுடையவர்களாவர். அதன்படி, இந்தக் கடன் திட்டத்தை நடைமுறைப்படுத்துவதற்காக பொது திறைசேரியினால் 2023 ஆம் ஆண்டில் பிராந்திய அபிவிருத்தி வங்கிக்கு ரூபா 50 மில்லியன் முதலில் விடுவிக்கப்பட்டது.

7.2.1.2 வணிக மற்றும் விசேட வங்கிகள் மூலம் சிறிய மற்றும் நடுத்தர தொழில்முயற்சிகளுக்கான நிதியுதவி

அரசாங்கத்தின் நிதி மற்றும் நிதி சாராத திட்டங்களை செயல்படுத்துவதற்கான ஆதரவுக்கு மேலதிகமாக, வணிக மற்றும் விசேட வங்கிகள் இரண்டும் சிறிய மற்றும் நடுத்தர தொழில்முயற்சிகளை ஆதரிப்பதற்காக தங்கள் சொந்த நிதியை சந்தை வட்டி வீதத்தில் பயன்படுத்தி பல்வேறு கடன் திட்டங்களை செயல்படுத்துகின்றன. 2023ல் சிறிய மற்றும் நடுத்தர தொழில்முயற்சி துறையின் நிதி தேவைகளை பூர்த்தி செய்வதற்காக அவர்களின் சொந்த கடன் திட்டங்களின் மூலம் சுமார் ரூபா 704,142 மில்லியன் பெறுமதியான கடன்கள் வழங்கப்பட்டுள்ளன.

2023 ஆம் ஆண்டில், பதினேழு (17) அரச மற்றும் தனியார் வங்கிகள் சிறிய மற்றும் நடுத்தர தொழில் முயற்சித் துறைக்கு 120,285 கடன்களை வழங்கியுள்ளன. வழங்கப்பட்ட மொத்தக் கடன் தொகையில் விவசாயத் துறைக்கு சுமார் 10 சதவீதம் மற்றும் கைத்தொழில் துறை மற்றும் சேவைத் துறைகளுக்கு முறையே 39 சதவீதம் மற்றும் 30 சதவீதம் வழங்கப்பட்டுள்ளது.

7.2.1.3. "எண்டர்பிரைஸ் ஸ்ரீலங்கா" வட்டி மானிய கடன் திட்டம்

'என்டர்பிரைஸ் ஸ்ரீலங்கா' திட்டம் 2017 முதல் 2019 வரையான காலப்பகுதியில் நடைமுறைப்படுத்தப்பட்டது. எவ்வாறாயினும், வழங்கப்பட்ட கடன்களுக்கான வட்டி மானியக் கொடுப்பனவுகளின் பொறுப்பு 2033 ஆம் ஆண்டு வரை பொது திறைசேரியால் ஏற்கப்பட வேண்டும். அதன்படி, 2023ல் வங்கிகளுக்கான வட்டி மானியமாக ரூபா 1,502.34 மில்லியன் செலுத்தப்பட்டது.

அட்டவணை 7.1 | சி.ந.தொ.முயற்சிகளுக்கு வணிக மற்றும் சிறப்பு வங்கிகளால் வழங்கப்படும் நிதி - 2023

நிதி நிறுவனம்	விவசாயம்		சேவைகள்		கைத்தொழில்கள்		ஏனையவை		மொத்தம்	
	கடன்களின் எண்ணிக்கை	மொத்தக் கடன் தொகை (ரூ.மில்)	கடன்களின் எண்ணிக்கை	மொத்தக் கடன் தொகை (ரூ.மில்)	கடன்களின் எண்ணிக்கை	மொத்தக் கடன் தொகை (ரூ.மில்)	கடன்களின் எண்ணிக்கை	மொத்தக் கடன் தொகை (ரூ.மில்)	கடன்களின் எண்ணிக்கை	மொத்தக் கடன் தொகை (ரூ.மில்)
இலங்கை வங்கி	1,650	26,262	2,435	13,898	1,116	10,212	1,040	1,326	6,241	51,698
மக்கள் வங்கி	674	1,651	180	938	202	1,388	3,794	16,297	4,850	20,275
பிரதேச அபிவிருத்தி வங்கி	6,179	6,972	2,008	3,223	3,231	5,386	1,770	2,306	13,188	17,887
சனச அபிவிருத்தி வங்கி	6	13	4	8	14	41	7	18	31	81
அரச ஈட்டு முதலீட்டு வங்கி	-	-	-	-	1	30	1	62	2	92
தேசிய அபிவிருத்தி வங்கி	632	3,218	780	8,280	2,275	15,979	1,819	7,566	5,506	35,043
டீ.எப்.சீ.சீ. வங்கி	211	3,842	98	2,031	641	6,071	988	10,914	1,938	22,858
கொமர்ஷியல் வங்கி	2,628	7,400	7,560	58,809	42,003	144,322	3,378	21,123	55,569	231,655
சம்பத் வங்கி	344	2,716	588	9,676	2,826	45,636	2,516	37,075	6,274	95,103
செலான் வங்கி	109	1,660	47	322	91	1,793	504	5,159	751	8,934
ஹட்டன் நெஷனல் வங்கி	689	6,117	1,107	9,275	1,589	22,437	3,492	22,952	6,877	60,781
நேசன்ஸ் ட்ரஸ்ட் வங்கி	153	2,291	838	17,716	733	7,792	14	92	1,738	27,892
ஸ்டான்டரட் சார்டட் வங்கி	-	-	6,485	70,117	-	-	-	-	6,485	70,117
பேன் ஏஸியா பேங்கிக் கூட்டுத்தாபனம்	379	708	31	2,448	1,233	6,214	2,637	10,382	4,280	19,752
யூனியன் பேங்க் ஆ.ூ.ப் கொழும்பு லிமிடெட்.	89	704	343	4,227	72	265	1,811	6,637	2,315	11,833
கார்கில்ஸ் வங்கி	36	700	105	2,622	333	7,129	4	21	478	10,472
அமானா வங்கி	532	3,153	1,960	9,358	431	2,602	839	4,557	3,762	19,670
மொத்தம்	**14,311**	**67,410**	**24,569**	**212,949**	**56,791**	**277,295**	**24,614**	**146,487**	**120,285**	**704,142**

மூலம்: உரிய வங்கிகள்

7.1 | சிறு மற்றும் நடுத்தர தொழில் முயற்சித் துறையின் மறுமலர்ச்சிக்கான எதிர்கால நடவடிக்கைகள்

நாட்டின் பொருளாதாரத்தை கட்டியெழுப்புவதற்கான மூலோபாய முக்கியத்துவம் வாய்ந்த மிக முக்கியமான துறைகளில் ஒன்றாக நுண், சிறு மற்றும் நடுத்தர தொழில் முயற்சித் துறை அடையாளம் காணப்பட்டுள்ளது. நாடு எதிர்கொள்ளும் அண்மைக்கால நெருக்கடிகள் நுண், சிறு மற்றும் நடுத்தர தொழில் முயற்சிகளை கடுமையாக பாதித்துள்ளன. மேலும் அந்த தொழில்முனைவோரின் திறன் கணிசமான அளவு பாதிக்கப்பட்டுள்ளதனால் அந்த வர்த்தக நடவடிக்கைகளை சாதாரண அடிப்படையில் நடத்திச்செல்வதற்கும் அதிக முயற்சி எடுக்க வேண்டிய நிலை ஏற்பட்டுள்ளது. அதற்கமைய அந்த வியாபார நடவடிக்கைகளின் மறுமலர்ச்சிக்கு தேவையான நிதி, நிதி அல்லாத மற்றும் அத்தியாவசிய தொழில்நுட்ப வழிகாட்டல்களை வழங்குவது மிகவும் முக்கியமான மற்றும் அவசர நடவடிக்கையாக அடையாளம் காணப்பட்டுள்ளது. எனவே, நுண், சிறு மற்றும் நடுத்தர தொழில் முயற்சிகளை வலுப்படுத்த, முதலீடு மற்றும் செயற்பாட்டு மூலதன வசதிகளை உள்ளடக்கிய பின்வரும் நுண், சிறு மற்றும் நடுத்தர தொழில் முயற்சிகளுக்கான நிதி வசதித் தொகுப்புகளை அரசாங்கம் அறிமுகப்படுத்தியுள்ளது. இது தவிர, சிறு மற்றும் நடுத்தர தொழில் முயற்சித் துறைக்கு ஆதரவாக தேசிய கடன் உத்தரவாத நிறுவனத்தை நிறுவுவதற்கான முயற்சிகள் மேற்கொள்ளப்பட்டு வருகின்றன.

கருத்திட்டம்	சிறு மற்றும் நடுத்தர தொழில் முயற்சிளை விருத்தி செய்யும் நிதிக் கருத்திட்டம் - சிறு மற்றும் நடுத்தர தொழில் முயற்சி கடன் திட்டம் -2	இலங்கையில் சிறு மற்றும் நடுத்தர தொழில் முயற்சிப் பிரிவை உயிரூட்டும் கருத்திட்டம்		நெல் கொள்வனவு நிகழ்ச்சித்திட்டத்திற்கான உத்தரவாதக் கடன் திட்டம்
		கூறு I (தற்போதுள்ள மற்றும் புதிதாக ஆரம்பிக்கப்பட்ட நுண், சிறு மற்றும் நடுத்தர தொழில் முயற்சிகளை வலுவூட்டல்	கூறு II செயலற்ற கடன் பிரிவின் கீழ் உள்ள நுண், சிறு மற்றும் நடுத்தர தொழில் முயற்சிகளுக்கு உதவுதல்	
நிதி மூலம்	ஆசிய அபிவிருத்தி வங்கி	இலங்கை அரசாங்கம் (திரட்டு நிதியம்)	இலங்கை அரசாங்கம் (திரட்டு நிதியம்)	இலங்கை அரசாங்கம் (திரட்டு நிதியம்)
ஒதுக்கீடு - 2024	ரூபா. 14.8 பில்லியன்	ரூபா. 16 பில்லியன்		ரூபா 9 பில்லியன்*
பயனாளிகள்	விவசாயம், சுற்றுலா, உற்பத்தி தொழில்நுட்பம், ஏற்றுமதி சார்ந்த நுண், சிறு மற்றும் நடுத்தர தொழில் முயற்சித் துறைகள் மற்றும் பெண்கள் தலைமையிலான நுண், சிறு மற்றும் நடுத்தர தொழில் முயற்சிகள்	உற்பத்தி, கட்டுமானம், ஏற்றுமதி சார்ந்த, ஆடை, விவசாயம் மற்றும் விவசாயம் சார்ந்த தொழில் துறைகளில் ஈடுபட்டுள்ள நுண், சிறு மற்றும் நடுத்தர தொழில் முயற்சிகள் மற்றும் பெண்கள் தலைமையிலான நுண், சிறு மற்றும் நடுத்தர நிறுவனங்கள்	அண்மைக்கால பொருளாதார மந்தநிலையின் விளைவாக கடன்களை முறையாக செலுத்தாததன் காரணமாக செயல்படாத கடன் வகையின் கீழ் வகைப்படுத்தப்பட்டுள்ள நுண், சிறு மற்றும் நடுத்தர தொழில் முயற்சிகள் (முழுமையாக மூடப்பட்ட நுண், சிறு மற்றும் நடுத்தர தொழில் முயற்சிகள் தவிர)	சிறிய மற்றும் நடுத்தர அளவிலான நெல் ஆலைகள், நெல் களஞ்சிய உரிமையாளர்கள் மற்றும் நெல் சேகரிப்பாளர்கள்
கடன் வகை	செயற்பாட்டு மூலதனக் கடன்	முதலீட்டுக் கடன்	செயற்பாட்டு மூலதனக் கடன்	உத்தரவாதக் கடன்
அதிகபட்ச கடன் தொகை	10 மில். ரூபா	ரூபா 15 மில்.	ரூபா 05 மில்.	ரூபா 50 மில்.
பங்கேற்பு நிதி நிறுவனங்களுக்கு கிடைக்கும் கடன் வட்டி வீதம்	5%	3%	4%	-
கடன்பெற்றுக்கொள்வபவர்கள் மூலம் செலுத்த வேண்டிய கடன் வட்டி வீதம்	உச்சமாக 8%	7%	8%	11%
நிவாரண வட்டி வீதம்	-	-	-	4%
மீளச்செலுத்தும் காலப் பகுதி	06 மாத நிவாரண காலத்துடன் 03 வருடங்கள்	12 மாத நிவாரண காலத்துடன் 10 வருடங்கள்	06 மாத நிவாரண காலத்துடன் 05 வருடங்கள்	06 மாதங்கள்
பங்கேற்பு நிதி நிறுவனங்கள்	அனுமதிப்பத்திரம் பெற்ற அரசாங்க மற்றும் தனியார் வங்கி நிறுவனங்கள் 13	அனுமதிப்பத்திரம் பெற்ற அரசாங்க மற்றும் தனியார் வங்கி நிறுவனங்கள் 16		அனுமதிப்பத்திரம் பெற்ற அரசாங்க வங்கிகள்

* வங்கியினால் விடுவிக்க வேண்டிய மொத்தக் கடன் தொகை

அண்மையகால பொருளாதார நெருக்கடி, நுண், சிறு மற்றும் நடுத்தர தொழில் முயற்சியாளர்களின் கடனைத் திருப்பிச் செலுத்துவதைக் கடுமையாக பாதித்துள்ளது. அத்தோடு வங்கிகளினால் "பராட்டே சட்டம்" அமுல்படுத்தப்படுவது இந்த நிலைமையை மேலும் மோசமாக்கியுள்ளது. செயலற்ற கடன்களை அறவிடுவதற்காக வங்கிகள் மூலம் பராட்டே சட்டத்தை அமுல்படுத்தி விற்பனைக்காக பறிமுதல் செய்யப்பட்ட சொத்துகளில் பெரும்பாலானவை சிறு மற்றும் நடுத்தர தொழில்முனைவோரின் பெற்றோர் அல்லது நெருங்கிய உறவினர்களுக்குச் சொந்தமானது என்பதால் அந்த தொழில் முயற்சியாளர்களுக்கு மத்தியில் அது கலக்கத்தை ஏற்படுத்தியது. எனவே, நுண், சிறு மற்றும் நடுத்தர தொழில்முனைவோரின் கோரிக்கைகளை கருத்தில் கொண்டு, பராட்டே சட்டத்தை அமுல்படுத்துவதற்கான உரிமை 2024 டிசம்பர் 15 ஆம் திகதி வரை இடைநிறுத்தப்பட்டது. எனவே, 1990 ஆண்டின் 4 ஆம் இலக்க வங்கிகளின் கடன் மீட்பு (விசேட ஏற்பாடுகள்) சட்டத்தின் பிரிவு 4 ஐ திருத்துவதற்கு நடவடிக்கை எடுக்கப்பட்டு அவர்களுக்கு நிவாரணம் வழங்கப்பட்டது.

அட்டவணை 7.1 | துறைவாரியான சிறிய மற்றும் நடுத்தரளவு தொழில்முயற்சிகளுக்கான கடன்களின் பகிர்வுகள்

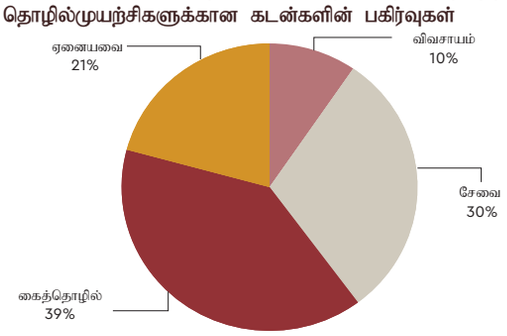

மூலம்: உரிய வங்கிகள்

அட்டவணை 7.2 | "என்டர்பிரைஸ் ஸ்ரீ லங்கா" திட்டம் - 2023 ஆம் ஆண்டுக்கான வட்டி மானியம் கொடுப்பனவு

(ரூபா. மில்லியன்)

வங்கி	செலுத்தப்பட்ட மொத்த வட்டி மானியம
இலங்கை வங்கி	410.96
மக்கள் வங்கி	83.75
தேசிய சேமிப்பு வங்க	326.69
பிரதேச அபிவிருத்தி வங்கி	230.56
இலங்கை சேமிப்பு வங்கி	2.82
அரச ஈட்டு முதலீட்டு வங்கி	0.33
தேசிய அபிவிருத்தி வங்கி	34.56
சம்பத் வங்கி	62.56
செலான் வங்கி	22.72
யூனியன் வங்கி	7.7
டீ.எப்.சீ.சீ. வங்கி	267.77
நேசன்ஸ் ட்ரஸ்ட் வங்கி	5.56
பான் ஏசியா வங்கி	4.3
கொமர்ஷியல் வங்கி	42.06
எச்.டீ.எப்.சீ. வங்கி	0.01
மொத்தம்	**1,502.34**

மூலம் : அபிவிருத்தி நிதித் திணைக்களம்

7.2.2. அபிவிருத்திப் பங்காளர்களால் நிதியளிக்கப்பட்ட கடன் திட்டங்கள்

7.2.2.1. சிறிய மற்றும் நடுத்தர அளவிலான தொழில்முயற்சிகளின் கடன் உதவித் (SMELOC) திட்டம்

SMELOC திட்டத்தின் கீழ் நடைமுறைப்படுத்தப்படும் மூன்று முக்கிய கடன் பிரிவுகள் உள்ளன. (1) சிறிய மற்றும் நடுத்தர அளவிலான தொழில்முயற்சிகளுக்கான முதலீட்டுக் கடன் வழங்குவதற்கான பெண் தொழில்முயற்சியாளர் நிதி முன்னெடுப்பு மானியத்துடன் இணைந்த சிறிய மற்றும் நடுத்தர தொழில் முயற்சி கடன் உதவி (We-Fi), நிலவும் பொருளாதார மந்தநிலை காரணமாக பாதிக்கப்பட்ட நுண், சிறிய மற்றும் நடுத்தர தொழில்முயற்சி MSME களுக்கான நிரந்தர செயற்பாட்டு மூலதனக் கடன்களை வழங்குவதற்கான அவசர பதிலளிப்பு கூறு (ERC) மற்றும் (3) தேயிலை சிறு உரிமையாளர்களுக்கு புதிய நடவு, மறு நடவு, நிரப்புதல், நீர்ப்பாசனம், நாற்றுமேடை மேம்பாடு மற்றும் இயந்திரமயமாக்கல் ஆகியவற்றிற்கு முதலீட்டுக் கடன்களை வழங்குவதற்கான ஜப்பான் வறுமைக் குறைப்பு நிதி (JFPR) மானியத்துடன் இணைக்கப்பட்ட கடன் உதவித் திட்டம்.

இத்திட்டத்தை நடைமுறைப்படுத்துவதற்கு இலங்கை வங்கி, மக்கள் வங்கி, பிராந்திய அபிவிருத்தி வங்கி, ஹட்டன் நஷனல் வங்கி, வர்த்தக வங்கி, சம்பத் வங்கி, செலான் வங்கி, தேசிய அபிவிருத்தி வங்கி, DFCC வங்கி, நேஷன்ஸ் ட்ரஸ்ட் வங்கி, பான் ஏசியா வங்கி, யூனியன் வங்கி மற்றும் சனச அபிவிருத்தி வங்கி போன்ற பதின்மூன்று (13) நிதி நிறுவனங்கள் பங்களிப்பு செய்கின்றன.

I. சிறிய மற்றும் நடுத்தர தொழில்முயற்சி கடன் திட்டம் மற்றும் We-Fi மானியம்

சிறிய மற்றும் நடுத்தர கடன் உதவித் திட்டத்தின் கீழ், 2023 ஆம் ஆண்டில் முதலீட்டுக் கடன்கள் மற்றும் We-Fi மானியங்களாக 917 சிறிய மற்றும் நடுத்தர தொழில்முயற்சியாளர்களுக்கு சுமார் ரூபா 8,895.17 மில்லியன் விநியோகிக்கப்பட்டுள்ளது, அதில் ரூபா 429.39 மில்லியன் 420 பெண் தொழில்முயற்சியாளர்களுக்கு அதிகபட்சமாக 25% மானியக் கூறுகளுடன் கலப்புக் கடனாக விநியோகிக்கப்பட்டது.

II. அவசரகால பதில் கூறு (ERC)

இந்தக் கூறுகளின் கீழ், 2023 ஆம் ஆண்டில் பொருளாதார வீழ்ச்சியால் பாதிக்கப்பட்ட 895 நுண், சிறிய மற்றும் நடுத்தர தொழில்முயற்சியாளர்களுக்கு அவர்களின் வணிகங்களை மீண்டும் கட்டியெழுப்ப செயல்பாட்டு மூலதனக் கடனாக சுமார் ரூபா 4,899 மில்லியன் வழங்கப்பட்டது. இந்த ERC வசதி மூலம் ரூபா 2,318 மில்லியன் மதிப்பிலான கடன்கள் விவசாயம் மற்றும் கமநல செயன்முறையாக்க துறைக்காக வழங்கப்பட்டுள்ளது. ரூபா 518 மில்லியன் மற்றும் ரூபா 251 மில்லியன் மதிப்புள்ள கடன்கள் முறையே மீன்பிடி மற்றும் கால்நடை பராமரிப்புத் துறைகளில் நுண், சிறிய மற்றும் நடுத்தர தொழில்முயற்சியாளர்களுக்கு வழங்கப்பட்டுள்ளன. மேலும், ரூபா 862 மில்லியன் பெறுமதியான கடன்கள் உற்பத்தித் துறையை மீண்டும் வலுப்படுத்துவதற்காக வழங்கப்பட்டன. ரூபா 511 மில்லியன் மற்றும் ரூபா 439 மில்லியன் கடன்கள் முறையே சுற்றுலா மற்றும் பிற சேவை சார்ந்த நுண், சிறிய மற்றும் நடுத்தர தொழில்முயற்சியாளர்களுக்கு வழங்கப்பட்டன. எட்டு நிதி நிறுவனங்கள், அதாவது இலங்கை வங்கி, பிராந்திய அபிவிருத்தி வங்கி, ஹட்டன் நேஷனல் வங்கி, கொமர்ஷல் வங்கி, சம்பத் வங்கி, தேசிய அபிவிருத்தி வங்கி, நேஷன்ஸ் ட்ரஸ்ட் வங்கி மற்றும் செலான் வங்கி, இந்தக் கூறுகளை நடைமுறைப்படுத்த பங்கெடுத்தன.

III. தேயிலை சிறு உரிமையாளர் கடன் உதவித் திட்டம் மற்றும் JFPR மானியம்

தேயிலை சிறு உரிமையாளர் கடன் உதவித் திட்டத்தின் கீழ் JFPR மானியத்துடன் கலந்த முதலீட்டுக் கடன்களாக ரூபா 2,406 மில்லியன் 1520 சிறு தேயிலை உரிமையாளர்களுக்கு புதிய நடவு, மறு நடவு, நீர்ப்பாசனம், நாற்றுமேடை அபிவிருத்தி மற்றும் இயந்திரமயமாக்கலுக்கு வழங்கப்பட்டது. அதில், 1,058 சிறு தேயிலை விவசாயிகளுக்கு சுமார் தேயிலை புதிய நடவு மற்றும் மறு நடவு செய்வதற்கு ரூபா 156 மில்லியன்

அட்டவணை 7.3 | ஜனவரி 01, 2023 இலிருந்து டிசம்பர் 31, 2023 வரையான காலப்பகுதியில் சிறிய மற்றும் நடுத்தர அளவிலான தொழில் முயற்சிகளுக்கான கடன் திட்டம் மற்றும் பெண் தொழில்நுட்பவியலாளர்களின் நிதி முன்முயற்சி நன்கொடை (We-Fi) என்பவற்றின் முன்னேற்றம்

வங்கி	சிறிய மற்றும் நடுத்தர அளவிலான தொழில்முயற்சிகளுக்கான கடன் திட்டம்				பெண் தொழில்முயற்சியாளர்களின் நிதி முன்முயற்சி நன்கொடை			
	ஒதுக்கப்பட்ட தொகை (ரூ.மில்.)	கடன் வழங்கல்			ஒதுக்கப்பட்ட தொகை (ரூ.மில்.)	வழங்கப்பட்ட மானியம்		%
		கடன்களின் எண்ணிக்கை	தொகை (ரூ.மில்.)	கடன் வழங்கலின் %		எண்ணிக்கை	ஒதுக்கப்பட்ட தொகை (ரூ.மில்.)	வழங்கப்பட்ட
இலங்கை வங்கி	650	127	650	100	30.35	48	30.35	100
மக்கள் வங்கி	896.5	116	883.36	98	42.12	63	42.12	100
பிரதேச அபிவிருத்தி வங்கி	816.64	165	440.76	54	41.47	93	27.06	65
சமுர்த்தி அபிவிருத்தி வங்கி	424.76	34	146.56	34	15.13	10	4.71	31
சம்பத் வங்கி	300	14	300	100	16.86	9	16.86	100
ஹட்டன் நெஷனல் வங்கி	1,045.51	92	1,032.22	98	50.33	48	48.14	95
நேசன்ஸ் ட்ரஸ்ட் வங்கி	1,198.07	63	1,173.07	97	53.78	24	53.78	100
கொமர்ஷியல் வங்கி	1,443.38	106	1,387.61	96	67.38	38	67.37	100
தேசிய அபிவிருத்தி வங்கி	736.84	41	701.35	95	31.9	19	31.9	100
செலான் வங்கி	716.61	43	659.58	92	35.4	24	35.4	100
யூனியன் வங்கி	755.5	48	688.51	91	35.52	23	35.51	100
டீ.எப்.சீ.சீ. வங்கி	654.08	45	568.43	86	19.36	8	18.91	97
பேன் ஏசியா வங்கி	414.74	23	263.74	63	19.92	13	17.28	86
மொத்தம்	**10,052.63**	**917**	**8,895.17**	**88**	**459.52**	**420**	**429.39**	**93**

மூலம்: அபிவிருத்தி நிதித் திணைக்களம்

மதிப்புள்ள JFPR மானியம் வழங்கப்பட்டுள்ளது. மேலும், 2,406 மில்லியனில், மீள் நடவு செய்வதற்கு 44.5 வீதமும், புதிய நடவுக்கு 55.5 வீதமும் வழங்கப்பட்டுள்ளது.

சிறிய மற்றும் நடுத்தர தொழில்முயற்சியாளர்களின் தற்போதைய கோரிக்கையை கருத்தில் கொண்டு, தங்கள் வணிகங்களை மீண்டும் கட்டியெழுப்பவும், சிறிய மற்றும் நடுத்தர தொழில்முயற்சியாளர்களுக்கு வங்கிகள் கோரும் பிணையத் தேவைகளைப் பூர்த்தி செய்ய ஆதரவை வழங்கவும், செயல்பாட்டு மூலதனக் கடன்களைப் பயன்படுத்துவதற்கு, மேலதிக நிதியுதவியைப் பெறுவதற்கு ஆசிய அபிவிருத்தி வங்கியுடன் அரசாங்கம் மூலம் வழங்கப்படும் செயல்பாட்டு மூலதனக் கடன்கள் சிறிய மற்றும் நடுத்தர தொழில்முயற்சியாளர்களினால் கூறப்பட்ட நோக்கங்களுக்காக சிறந்த முறையில் பயன்படுத்தப்பட்டுள்ளதா என்பதைக் கண்காணித்து மதிப்பீடு செய்ய, சிறிய மற்றும் நடுத்தர தொழில்முயற்சியாளர்களுடன் நெருக்கமாகப் பணிபுரியும் கைத்தொழில்துறை அமைச்சு மற்றும் அதனுடன் இணைந்த நிறுவனங்களின் பரந்த ஈடுபாட்டைப் பெற எதிர்பார்க்கப்படுகிறது.

7.2.2.2 ஐ.அ.டொ. 1,000 மில்லியன் இந்திய கடன் திட்டம்

2022 மார்ச் 05 அன்று நடைபெற்ற அமைச்சரவைக்

அட்டவணை 7.4 | சிறிய மற்றும் நடுத்தர அளவிலான தொழில் முயற்சிகளுக்கான கடன் வரிசை அவசர கால எதிர்வினை கூறின் திட்டம் 2023 டிசம்பர் 31 இல் உள்ளவாறான முன்னேற்றம்

பங்கேற்பு நிதி நிறுவனங்கள்	ஒதுக்கப்பட்ட தொகை (ரூ.மி.)	அவசர கால எதிர்வினைக் கூறு கடன் வழங்கல்		வழங்கப்பட்ட %
		கடன்களின் எண்ணிக்கை	ஒதுக்கப்பட்ட தொகை (ரூ.மி.)	
இலங்கை வங்கி	612.39	118	612.39	100
பிரதேச அபிவிருத்தி வங்கி	612.39	325	612.39	100
தேசிய அபிவிருத்தி வங்கி	612.39	66	612.39	100
கொமர்ஷியல் வங்கி	612.39	85	612.39	100
ஹட்டன் நெஷனல் வங்கி	612.39	78	612.39	100
சம்பத் வங்கி	612.39	70	612.39	100
தேசிய அபிவிருத்தி வங்கி	612.39	76	612.39	100
செலான் வங்கி	612.39	77	612.39	100
மொத்தம்	**4,899.14**	**895**	**4,899.14**	**100**

மூலம்: அபிவிருத்தி நிதித் திணைக்களம்

தொடர்ச்சியான கலந்துரையாடல்களை நடத்தியது. இதன் விளைவாக, ஐ.அ.டொ.100 மில்லியன்களுக்கான செயல்பாட்டு மூலதனக் கடன்களை வழங்கவும், மீதமுள்ள ஐ.அ.டொ. 50 மில்லியனை தேசிய கடன் உத்தரவாத நிறுவனத்தில் அரசாங்கத்தின் விகிதப் பங்கு பங்களிப்பாகப் பயன்படுத்தவும் ஆசிய அபிவிருத்தி வங்கி ஒப்புக்கொண்டது. இந்த நிதி 2024 ஜூன் இறுதிக்குள் அரசாங்கத்திற்கு கிடைக்கவேண்டும். மேலும், முன்மொழியப்பட்ட செயல்பாட்டு மூலதனக் கடன் கூறுகள் கூட்டத்தில் வழங்கப்பட்ட அமைச்சரவை அங்கீகாரத்தின் படி, 2023 மார்ச் 16 வரை இந்தியாவில் இருந்து அத்தியாவசியப் பொருட்களை இறக்குமதி செய்வதற்காக ஐ.அ.டொ. 1000 மில்லியன் கடனாகப் பெறுவதற்காக 2022 மார்ச் 17 அன்று இலங்கை அரசாங்கம் மற்றும் இந்திய வங்கி (SBI) இடையே கடன் வசதி ஒப்பந்தம் கையெழுத்தானது. வங்கி முறைமை மற்றும் சந்தையில் வெளிநாட்டு நாணயத் தட்டுப்பாடு காரணமாக உணவு மற்றும் பிற அத்தியாவசிய பொருட்களை இறக்குமதி

அட்டவணை 7.5 | சிறு தேயிலைத் தோட்ட உரிமையாளர் கடன் வரிசையின் 01-01-2023 இலிருந்து 31-12-2023 வரையான காலப்பகுதிக்கான முன்னேற்றம்

பங்கேற்பு நிதி நிறுவனங்கள்	ஒதுக்கப்பட்ட தொகை (ரூ.மில்.)	01.01.2023 இருந்து 31.12.2023 வரை கடன் வழங்கல்			ஒதுக்கப்பட்ட தொகை (ரூ.மில்.)	வறுமை ஒழிப்புக்கான ஜப்பானிய		
		கடன்களின் எண்ணிக்கை	எண்ணிக்கை (ரூ.மில்)	வழங்கப்பட்ட %		கடன்களின் எண்ணிக்கை	எண்ணிக்கை (ரூ.மில்)	வழங்கப்பட்ட %
இலங்கை வங்கி	452.62	341	294.04	65	29.46	242	19.22	65
மக்கள் வங்கி	502.29	225	343.97	68	27.5	153	15.9	57
பிரதேச அபிவிருத்தி வங்கி	623.7	336	335.68	53	39.31	193	21.85	55
தேசிய அபிவிருத்தி வங்கி	129.06	33	37.32	28	5.05	28	3.53	69
செலான் வங்கி	330.2	149	330.18	100	32.71	142	32.71	100
சம்பத் வங்கி	121.45	39	121.46	100	7.56	28	7.56	100
பிரதேச அபிவிருத்தி வங்கி	158.68	33	158.69	100	11.2	26	11.2	100
ஹட்டன் நெஷனல் வங்கி	281.4	134	219.62	78	19.2	102	12.87	67
டீஎப்சீசீ வங்கி	200.06	52	142	71	12.31	45	7.18	58
யூனியன் வங்கி	200.06	35	182.56	91	12.31	23	11.81	95
கொமர்ஷியல் வங்கி	395.1	133	194.76	49	23.41	70	10.09	43
நேஷன் ட்ரஸ்ட் வங்கி	129.1	3	22.6	17	1.68	1	1	59
பான் ஏசியா வங்கி	30.77	7	22.98	74	1.53	5	0.83	54
மொத்தம்	**3,554.49**	**1,520**	**2,405.85**	**67**	**223.23**	**1058**	**155.75**	**69**

மூலம்: அபிவிருத்தி நிதித் திணைக்களம்

செய்வதற்கு கடன் கடிதங்களை திறப்பதில் சிரமங்களை எதிர்கொண்ட இலங்கை இறக்குமதியாளர்களுக்கு வசதி செய்வதே இந்த ஒப்பந்தத்தின் நோக்கமாகும். அப்போது ஏற்பட்டிருந்த பொருளாதார நெருக்கடியினை கருத்தில் கொண்டு, நாட்டின் பொருளாதாரத்தை உயர்த்த உதவும் காரணிகளை ஆராய்ந்து, தொழில்துறை மூலப்பொருட்கள், அத்தியாவசியப் பொருட்கள் மற்றும் மருந்துகள் ஆகிய மூன்று துறைகளுக்கு கடன் வசதியும், பின்னர் எரிபொருள் பற்றாக்குறையை கருத்தில் கொண்டும் ஒதுக்கீடு செய்யப்பட்டுள்ளது. 2022 ஆம் ஆண்டின் நடுப்பகுதியில், ஐ.அ.டொ. 200 மில்லியன் எரிபொருளை இறக்குமதி செய்வதற்காக ஒதுக்கப்பட்டது.

மருந்துப் பொருட்களை இறக்குமதி செய்வதில் பயன்படுத்தப்படாத தொகை மற்றும் மேலதிக தேவையைப் பார்த்து, 2023 ஜூன் 07 அன்று நீடிப்பு ஒப்பந்தத்தில் கையெழுத்திடுவதன் மூலம் மீதமுள்ள நிதியைப் பயன்படுத்துவதற்கான காலக்கெடுவை 2024 மார்ச் 16 வரை நீடிக்க இந்திய வங்கி ஒப்புக்கொண்டது. பயன்பாடு, இரத்துச் செய்தல் மற்றும் நிராகரிப்புகள் மற்றும் மேலதிக துறைசார் தேவைகள் ஆகியவற்றின் அடிப்படையில், இறுதி ஒதுக்கீடு பின்வருமாறு திருத்தப்பட்டது அத்தியாவசியப் பொருட்கள் ஐ.அ.டொ. (100 மில்லியன் டொலர்கள்), மருந்துகள் (360 மில்லியன் டொலர்கள்), தொழில்துறை மூலப்பொருட்கள் (70 மில்லியன் டொலர்கள்), எரிபொருள் 200 மில்லியன் டொலர்கள் மற்றும் ஒதுக்கப்படாத தொகையை எதிர்காலத் தேவைகளின் அடிப்படையில் பயன்படுத்துவதற்கு ஏற்றவாறு திருத்துதல்.

அதன்படி, 2023 டிசம்பர் 31 நிலவரப்படி, இந்திய தொடர் கடன் திட்ட வசதியைப் பயன்படுத்தி நாட்டிற்கு 450 மில்லியன் டொலர்கள் மதிப்புள்ள பொருட்கள் இறக்குமதி செய்யப்பட்டுள்ளன, அதில் 434 மில்லியன் அமெரிக்க டொலர்கள் ஏற்றுமதியாளர்களின் கொடுப்பனவுகளைச்

அட்டவணை 7.6 | இந்திய கடன் திட்டத்தின் சாராம்சம் - 2023 டிசம்பர் 31 அன்றுள்ளவாறு

(ஐ.அ.டொ. மில்லியன்)

வகை	மொத்த ஒதுக்கீடு	இந்.உ.க்கு ஒப்புதலுக்காக அனுப்பப்பட்டது	நிராகரிக்கப்பட்டது இரத்துச் செய்யப்பட்டது	இறுதி அங்கீகரிக்கப்பட்ட மதிப்பு	பொருட்கள் பெறப்பட்டன	பணம் செலுத்தும் அங்கீகாரங்கள் வழங்கப்பட்டது	பெறப்பட்ட பொருட்களுக்கு வழங்கப்பட்ட செலுத்தும் அங்கிகாரம்
கைத்தொழில் மூலப்பொருட்கள்	70	136	62	49	44	43	99
மருந்துப் பொருட்கள்	360	228	34	180	128	113	88
அத்தியாவசிய பொருட்கள்	100	298	150	91	78	78	99
எரிபொருள்	200	200		200	200	200	100
திரவ பெற்றோலிய வாயு		17		–			
ஒதுக்கீடு செய்யப்படாதது	270						
மொத்தம்	1,000	879	246	520	450	434	96.8

மூலம் : இந்திய கடன் வசதி ஒருங்கிணைப்பு அலகு

7.2 | வரையறுக்கப்பட்ட தேசிய கடன் உத்தரவாத நிறுவனம்

நுண், சிறு மற்றும் நடுத்தர தொழில் முயற்சித் துறையானது, புத்தாக்கம் மூலம் வேலை வாய்ப்புகளை உருவாக்கி, அனைத்து துறைகளின் அபிவிருத்திக்கும் வழிவகுத்து பொருளாதார அபிவிருத்திக்கு பங்களிப்புச் செய்யும் துறையாக கருதப்படுகின்றது. எனினும், பல நுண், சிறு மற்றும் நடுத்தர தொழில் முயற்சித் துறைகளுக்கு நிதி அணுகல் ஒரு பிரதான சவாலாக காணப்படுகின்றது. அதிக வட்டி விகிதங்கள், கடன் வழங்கும் நிறுவனங்களின் கடுமையான கடன் நிபந்தனைகள் மற்றும் பிணைப் பாதுகாப்பு என்பன இதில் தாக்கத்தை செலுத்தும் முக்கிய காரணிகளாகும். குறைந்த வட்டி விகிதத்தில் சந்தையில் நிதி வசதிகளை வழங்குவதற்கு அரசாங்கம் அவ்வப்போது தேவையான நடவடிக்கைகளை எடுத்த போதிலும் பாரம்பரிய வங்கி முறையானது பணப்புழக்க அடிப்படையிலான கடன்களுக்கு பதிலாக பிணைய அடிப்படையிலான கடன்களை வழங்கவே விரும்புகின்றது. நுண், சிறு மற்றும் நடுத்தர தொழில் முயற்சிகளுக்கு இந்த நிதியளிப்பு மாற்றீடுகளிலிருந்தும் பயனடைய முடியவில்லை. இந்த நிலைமை நுண், சிறு மற்றும் நடுத்தர தொழில் முயற்சித் துறையின் மறுமலர்ச்சிக்கு புத்தாக்க எண்ணப்பாடுகளைக் கொண்ட இளம் தொழில்முனைவோரின் பங்களிப்பைப் பெற்றுக்கொள்வதில் தடையாக உள்ளது. அவ்வாறே ஒட்டுமொத்த பொருளாதார அபிவிருத்தியையும் மோசமாகப் பாதித்துள்ளது. எனவே, வங்கிக் கடனுக்கான உத்தரவாதத்தை வழங்குவதற்கு ஆதரவாக தேசிய கடன் உத்தரவாத நிறுவனம் நிறுவப்படுவது எதிர்காலத்தில் நுண், சிறு மற்றும் நடுத்தரத் துறையின் வளர்ச்சிக்கு பேருதவியாக அமையும். இது ஒவ்வொரு தொழில் முயற்சியையும் தனித்தனியாக மேம்படுத்துவதற்கு வழிவகுக்கும். அத்தோடு நாட்டின் மொத்த பொருளாதார அபிவிருத்திக்கும் குறிப்பிடத்தக்க பங்களிப்பை வழங்கும்.

முக்கிய அளவுகோள்கள்	விபரம்
சட்ட அந்தஸ்து	அரசாங்க வரையறுக்கப்பட்ட நிறுவனம்
உரிமை	அரசாங்கத்தால் 90(%) மற்றும் பங்கேற்பு நிதி நிறுவனங்களால் 10%
உத்தேச பங்களிப்பு (அரசாங்க மற்றும் பங்கேற்பு நிதி நிறுவனங்கள்)	அரசாங்கம் : 100 மில்லியன் அமெரிக்க டொலர்கள் பங்குபெறும் நிதி நிறுவனங்கள்: 10.75 மில்லியன் அமெரிக்க டொலர்கள்
மதிப்பீடு	தனிப்பட்ட அடிப்படையில்
உத்தரவாத சான்றிதழ்	2/3 (67%) வரை சம அடிப்படையில்
அதிகபட்ச உத்தரவாத எல்லை	மொத்த மூலதனத்தின் உச்சமாக ஐந்து மடங்கு
நிலைபேறானதன்மை	தேசிய கடன் உத்தவ்வாத நிறுவனத்தை பங்குச் சந்தையில் பட்டியலிடல் மற்றும் தனியார் முதலீட்டாளர்களுக்குத் திறந்துவிடுதல்

வரையறுக்கப்பட்ட தேசிய கடன் உத்தரவாத நிறுவனத்தின் பிரதான அம்சங்கள்

தேசிய கடன் உத்தரவாத நிறுவனம் அரசாங்க தனியார் கூட்டாண்மை மாதிரியின் கீழ் செயல்படுகின்றது. இந்த நோக்கத்திற்காக இலங்கை அரசாங்கம் ஆசிய அபிவிருத்தி வங்கியின் ஒத்துழைப்புடன் ஆரம்ப மூலதனமாக 50 மில்லியன் அமெரிக்க டொலர்களையும், பங்கேற்கும் 13 நிதி நிறுவனங்களின் (10 உரிமம் பெற்ற வங்கிகள் மற்றும் 3 உரிமம் பெற்ற வங்கி சாரா நிதி நிறுவனங்கள்) ஆரம்ப பங்களிப்பாக 5.375 மில்லியன் அமெரிக்க டொலர்களும் பயன்படுத்தப்படும். தேசிய கடன் உத்தரவாத நிறுவனத்தின் மிகவும் போற்றத்தக்க விடயம் யாதெனில் அதன் வெளிப்படைத்தன்மையும் உள்ளடக்கமும் ஆகும். மேலும் அரசாங்க, தனியார் கூட்டாண்மை மாதிரி அதன் நிலைப்பேர்தன்மை, வினைத்திறன் மற்றும் பொறுப்புக்கூறல் என்பவற்றை உறுதி செய்கின்றன. நிறுவனத்தின் செயலாற்றுகையின் அடிப்படையில் ஆசிய அபிவிருத்தி வங்கியானது இலங்கை அரசாங்கத்திற்கு மேலதிகமாக 50 மில்லியன் அமெரிக்க டொலர் கடனை அரசாங்கத்தின் மூலதனப் பங்களிப்பாக வழங்கும்.

அவ்வாறே, தேசிய கடன் உத்தரவாத நிறுவனத்தின் உரிமைக் கட்டமைப்பில் காணப்படும் நெகிழ்வுத்தன்மை மிகவும் முக்கியமானது. மேலும் தனியார் முதலீட்டாளர்கள் மற்றும் நிதி நிறுவனங்கள் போன்ற பிற பங்குதாரர்களின் பரந்த பங்கேற்பை அனுமதிக்கும் வகையில், அதன் அரசாங்க உரிமையை படிப்படியாக குறைக்க அரசாங்கம் திட்டமிட்டுள்ளது. இந்த விரிவான அணுகுமுறை நிதி ஆதாரங்களை பல்வகைப்படுத்த இடமளிக்கின்ற அதே நேரம் நுண், சிறு மற்றும் நடுத்தர தொழில் முயற்சிகளின் வளர்ந்து வரும் தேவைகளுக்கு முகம்கொடுப்பதற்கு ஏற்ற வகையில் தேசிய கடன் உத்தரவாத நிறுவனத்தின் அணுகல் மற்றும் தகவமைப்புத் திறனை மேம்படுத்துகின்றது.

செயல்படுத்த இந்திய உயர்ஸ்தானிகருக்கு வழங்கப்பட்டுள்ளன. எரிபொருள், மருந்துப் பொருட்கள் மற்றும் மருந்து மூலப்பொருட்களை இறக்குமதி செய்ய இந்த வசதி முக்கியமாக பயன்படுத்தப்படுகிறது. 2023 டிசம்பர் 31இன் ஒவ்வொரு துறையின் முன்னேற்றத்தின் சுருக்கம் பின்வருமாறு.

7.2.3 நிதியல்லாத ஆதரவு திட்டங்கள் - நிறுவன மற்றும் சட்ட கட்டமைப்பை மேம்படுத்துதல்

7.2.3.1 GIZ - SME அபிவிருத்தித் திட்டம்

சிறிய மற்றும் நடுத்தர தொழில் முயற்சி அபிவிருத்தித் திட்டம், சிறிய மற்றும் நடுத்தர தொழில் முயற்சிகளில் கவனம் செலுத்தி, ஒட்டுமொத்த வணிக நிலைமைகளை மேம்படுத்தி, வெளிநாட்டு முதலீட்டை ஊக்குவிக்கும் வகையில், தனியார் துறை மேம்பாட்டுக்கான BMZ துறை உத்தியுடன் (2013) வடிவமைக்கப்பட்டுள்ளது. ஐரோப்பிய ஒன்றியம் மற்றும் மத்திய பொருளாதார

ஒத்துழைப்பு மற்றும் அபிவிருத்தி அமைச்சும் இணைந்து நிதியளிக்கும் பல நன்கொடையாளர் நடவடிக்கையாக இந்த திட்டம் நடைமுறைப்படுத்தப்பட்டது. இந்த வேலைத்திட்டம் இலங்கையில் தற்போதுள்ள மற்றும் புதிய இயற்கை வள உணவு உற்பத்தியாளர்களுக்கு ஐரோப்பிய ஒன்றியத்தில் புதிய சந்தைகளை அணுக உதவியதுடன், தனியார் முதலீட்டிற்கான வாய்ப்புகளையும் வழங்கியுள்ளது. சேதன விவசாயம் மற்றும் சுற்றுலாத் தொழில்களில் சிறிய மற்றும் நடுத்தர தொழில் முயற்சியாளர்களை வலுப்படுத்துவதில் கவனம் செலுத்துவதன் மூலம், பொருளாதார நிலைத்தன்மையை அடைவதற்கான ஒட்டுமொத்த இலக்கை இந்தத் திட்டம் கொண்டிருந்தது. இரண்டாம் நிலை வளர்ச்சி மையங்களில் உள்ள சிறிய மற்றும் நடுத்தர தொழில் முயற்சியாளர்களுக்கு அவர்களின் சர்வதேச போட்டித்திறன், உள்ளடக்கம் மற்றும் சூழல் நிலைத்தன்மையை மேம்படுத்துவதற்காக வணிக மேம்பாட்டு சேவைகளை வழங்குவதை இந்த திட்டம் நோக்கமாகக் கொண்டுள்ளது. திட்டத்தின் மூன்றாம் கட்டத்தில், யூரோ 9.2 மில்லியன் மதிப்புள்ள மானியங்கள் வழங்கப்பட்டன, மேலும் அந்த செலவினங்களின் வரிக் கூறுகளுக்கு அரசாங்கம் செலவிட்டது. இந்த திட்டத்தின் செயற்பாடுகள் 2023 டிசம்பர் இறுதிக்குள் வெற்றிகரமாக முடிவடைந்ததுடன், 2023 இல் மொத்த செலவு ரூ. 1,267.6 மில்லியன் ஆகும்.

7.2.3.2 நுண் நிதித் தொழிற்துறைக்கு ஒரு விரிவான ஒழுங்குமுறை கட்டமைப்பை நிறுவுதல்

நுண்நிதித் தொழில்துறைக்கான விரிவான ஒழுங்குமுறை கட்டமைப்பு இல்லாத காரணத்தால், தொலைதூ ரப் பகுதிகளில் இயங்கிவரும் முறைசாரா நுண்நிதி நிறுவனங்கள் தங்கள் வணிகங்களை முறைசாரா வழிகளில் நடத்தி, கிராமப்புற சமூகத்தை கடன் பொறியை நோக்கி இட்டுச் செல்கின்றன. இந்த சமூக உணர்வுப் பிரச்சினைக்கு தீர்வு காணும் வகையில், நுண்நிதித் தொழிலை ஒழுங்குபடுத்தும் புதிய விரிவான சட்டக் கட்டமைப்பொன்று அரசாங்கத்தால் முன்மொழியப்பட்டது. அதன்படி, வரைவு செய்யப்பட்ட புதிய நுண்நிதி மற்றும் கடன் ஒழுங்குமுறை அதிகார சபை சட்டமூலம் 09.10.2023 அன்று அமைச்சரவையால் அங்கீகரிக்கப்பட்டு 30.10.2023 அன்று வர்த்தமானியில் வெளியிடப்பட்டது. இது 09.01.2024 அன்று பாராளுமன்றத்தின் ஒப்புதலுக்காக சமர்ப்பிக்கப்பட்டதுடன், விசேட நிர்ணய மனுக்களை சமர்ப்பித்து நீதிமன்றத்தில் பல நாட்டம் கொண்ட தரப்பினரால் சவாலுக்குட்படுத்தப்பட்டது.

7.3 விவசாயத் துறையின் உற்பத்தித் திறனை அதிகரிப்பதற்கான ஆதரவு

7.3.1. உர மானியம்

நிலவும் கடினமான நிதிச் சூழலில் கூட, அபிவிருத்தி பங்காளிகளின் ஆதரவுடன் சந்தையில் விவசாய உள்ளீடுகள் கிடைப்பதை உறுதி செய்வதற்கான நடவடிக்கைகளை அரசு எடுத்துள்ளது. உர மானியத் திட்டமும் 2023 இல் தொடரப்பட்டது, ஆனால் முன்னைய உர விநியோக செயல்முறையின் திறமையின்மை மற்றும் முறைகேடுகளைத் தவிர்ப்பதற்காக உரம் வழங்குவதற்குப் பயன்படுத்தப்பட்ட முறை பண மானிய முறைக்கு மாற்றப்பட்டது. அதன்படி, 2023 ஆண்டுக்கான சிறு போகத்திற்கு ஒரு ஹெக்டேருக்கு ரூபா 20,000/= மற்றும் 2023/2024 பெரும் போகத்திற்கு ஒரு ஹெக்டேருக்கு ரூபா 15,000/= என்ற விகிதத்தில் அதிகபட்சமாக இரண்டு ஹெக்டேருக்கு நெற் செய்கையில் ஈடுபடும் விவசாயிகளுக்கு அரசு பண மானியம் வழங்கியது. எனவே, இரசாயன உரம் அல்லது சுற்றுச்சூழலுக்கு உகந்த உரம் அல்லது இரண்டையும் விவசாயிகளின் விருப்பப்படி, வழங்கப்பட்ட கூப்பன்களைப் பயன்படுத்தி வாங்கலாம் அல்லது பண மானியத் திட்டத்தின் கீழ் விவசாயிகளின் வங்கிக் கணக்கில் நேரடியாக வைப்பிலிடப்படும். ஆசிய அபிவிருத்தி வங்கியின் நிதியுதவியுடன் இறக்குமதி செய்யப்பட்ட மியூரியேட் ஆ.ச்.ப் பொட்டாஷ் (MOP) க்கு மேலதிகமாக, ஆதாய நிரப்புதல் செயன்முறைக்கு தேவையான மூலப்பொருளான MOP யின் பயன்பாட்டை உறுதி செய்வதற்காக மலிவு விலையில் வழங்கப்பட்டது.

2023ல் உர மானியத் திட்டத்திற்காக 52,334 மில்லியன் ரூபா செலவிடப்பட்டுள்ளதுடன், 2023 ஆம் ஆண்டில் சந்தையில் உர விலைகள் கணிசமாக அதிகரித்த போதிலும், உர மானியத் திட்டத்தின் செலவினம் அதே விகிதத்தில் அதிகரிக்கப்படவில்லை மற்றும் சரியான நேரத்தில் எடுக்கப்பட்ட கொள்கை முடிவுகளின் காரணமாக, அதாவது 2022/23 பெரும் போகம் மற்றும் 2023 சிறு போகத்தில் நன்கொடையாளர் நிறுவனங்களின் நிதியுதவியுடன் உரத்தை இறக்குமதி செய்தல் மூலம்

அட்டவணை 7.7 | சிறு தேயிலைத் தோட்ட உரிமையாளர் துறை செயலாற்றுகை

வருடம்	தேயிலை			இறப்பர்			தெங்கு		
	பரப்பு (ஹெக்.)	மொத்த உற்பத்தி (கி.கி.மில்.)	உற்பத்தியின் மொத்த பெறுமதி (ரூ.மில்.)	பரப்பு (ஹெக்.)	மொத்த உற்பத்தி (கி.கி.மில்.)	உற்பத்தியின் மொத்த பெறுமதி (ரூ.மில்.)	பரப்பு (ஹெக்.)	மொத்த உற்பத்தி (கி.கி.மில்.)	உற்பத்தியின் மொத்த பெறுமதி (ரூ.மில்.)
2020	157,910	279	169,865	137,834	78	25,815	443,538	2,792	122,514
2021	157,971	299	196,198	138,622	77	33,920	456,137	3,382	166,034
2022	157,973	252	308,291	98,584	71	44,971	460,339	3,352	262,934
2023	158,027	256	321,219	100,000	64	36,607	480,215	3,170	228,720

மூலம் : விவசாய மற்றும் பெருந்தோட்ட கைத்தொழில்கள் அமைச்சு

வழங்கப்பட்ட வரவு செலவுத்திட்ட ஒதுக்கீட்டிற்குள் நிர்வகிக்க முடிந்தது. அதுமட்டுமின்றி, 2023 சிறு போகத்தில் கூப்பன் முறை அறிமுகப்படுத்தப்பட்டதுடன், 2023/24 பெரும் போகத்தில் விவசாயிகளின் கணக்குகளுக்கு நேரடியாக நிதி மானியம் வழங்குவதானது, செயற்பாடு, கையாளுதல் மற்றும் இதர நிர்வாக திறமையின்மைகள் புதிய முறை மூலம் குறைக்கப்பட்டதால் மானியச் செயல்பாட்டின் செலவுப் பயன்விளைதிறன் உறுதி செய்யப்பட்டது.

2022 ஆம் ஆண்டில் நடைமுறைப்படுத்தப்பட்டதைப் போல, 2023 ஆம் ஆண்டில் நெல் தவிர மற்ற பயிர்களுக்கு உர மானியக் கொள்கை பயன்படுத்தப்படவில்லை என்பதுடன், மற்ற வயல் பயிர்களுக்கான (OFC) உரத் தேவையை பூர்த்தி செய்ய அரச உர நிறுவனங்கள் மற்றும் தனியார் துறை நிறுவனங்களுக்கு அதிகாரம் வழங்கப்பட்டது.

7.3.2. பெருந்தோட்டத் துறையை ஊக்குவித்தல்

7.3.2.1. சிறு தோட்டக்காரர்களுக்கான உதவி

சிறு விவசாயிகளின் திறனை வலுப்படுத்துவதன் மூலம் முக்கிய ஏற்றுமதி பயிர்களின் உற்பத்தியை அதிகரிப்பதற்காக, புதிய நடவு, மறு நடவு, நிலத்தை தயார் செய்தல், தாவர பாதுகாப்பு மற்றும் தேயிலை, இறப்பர் மற்றும் தென்னை சிறு தோட்டக்காரர்கள் தொடர்பான பிற நடவடிக்கைகளுக்கு அரசாங்கம் மானியங்களை வழங்கியது. அதன்படி, 431,933 தேயிலை, இறப்பர் மற்றும் தென்னை சிறு தோட்டக்காரர்களுக்கு ரூபா 1,143 மில்லியன் பகிர்ந்தளிக்கப்பட்டுள்ளதுடன், அதில் 13,677 தேயிலை தோட்டக்காரர்களுக்கு ரூபா 468 மில்லியன் வழங்கப்பட்டுள்ளது. 2023 ஆம் ஆண்டில் 1,319 இறப்பர் தோட்டக்காரர்களிடையே ரூபா 133 மில்லியன் ரூபா பகிர்ந்தளிக்கப்பட்டது. மேலும், இந்த மானியத் திட்டத்தின் கீழ் 416,937 தென்னை விவசாயிகளுக்கு 542 மில்லியன் ரூபா வழங்கப்பட்டது.

7.3.3 கால்நடை வளர்ப்பாளர்களுக்கான ஆதரவு

7.3.3.1 கோழிப்பண்ணை துறை

கோழி மற்றும் முட்டை இரண்டின் உற்பத்திக் கட்டமைப்பின் முக்கிய கூறு தீவனங்கள் என்பதுடன், இது 2023 இல் சுமார் 80% ஆக கணக்கிடப்படுகிறது. அந்த விலங்குகளின் உணவின் முக்கிய மூலப்பொருள் சோளம் ஆகும், இது மொத்த கலவையில் 50% க்கும் அதிகமாக உள்ளது. உள்ளூர் சோள உற்பத்தி மற்றும் இறக்குமதி கட்டுப்பாடுகள் காரணமாக 2023 ஆம் ஆண்டிலும் பண்டிகைக் காலங்களில் சந்தையில் கோழி மற்றும் முட்டைகளின் விலை கணிசமாக அதிகரித்தது.

கோழி, முட்டை மற்றும் சந்தையின் தொடர்புடைய பொருட்களுக்கான கட்டுப்படியான விலையை உறுதி செய்வதற்காக, கால்நடை உற்பத்தி மற்றும் சுகாதாரத் திணைக்களத்தின் பரிந்துரையுடனும் ஒரு கிலோ சோளத்திற்கு ரூ. 25/= விசேட பண்ட வரியினை விதித்தும் 200,000 மெட்ரிக் தொன் சோளத்தை இறக்குமதி செய்ய அரசாங்கம் அனுமதி வழங்கியுள்ளது. அதன்படி, 2023 டிசம்பர் 31 நிலவரப்படி 187,000 மெ.தொ. சோளம் இறக்குமதி செய்யப்பட்டுள்ளதுடன், கோழி வளர்ப்பு பொருட்களின் உற்பத்திச் செலவைக் கட்டுப்படுத்த இது சாதகமான தாக்கத்தை ஏற்படுத்தியது.

7.3.4 ஏனைய விவசாய-ஆதரவு திட்டங்கள்

7.3.4.1 கட்டாய பயிர் காப்புறுதி

நெல் மற்றும் இதர வர்த்தகப் பயிர்களான சோளம், சோயா, பெரிய வெங்காயம், உருளைக்கிழங்கு மற்றும் மிளகாய் ஆகியவற்றின் பயிர் சேதங்களுக்கு விரிவான காப்புறுதித் தொகை வழங்கும் நோக்கத்துடன் கட்டாய பயிர்க் காப்புறுதித் திட்டம் அறிமுகப்படுத்தப்பட்டது. இத்திட்டம் வறட்சி, வெள்ளம் மற்றும் காட்டு யானைகளின் தாக்குதலால் ஏற்படும் இழப்புகளுக்கு அதிகபட்சமாக ஐந்து ஏக்கர் நெற்பயிர்க்கும், 2.5 ஏக்கர் மற்ற வணிகப் பயிர்களுக்கும் வழங்கப்பட்டதுடன், இந்த காப்புறுதியின் கீழ் ஒரு ஏக்கருக்கான காப்புறுதித் தொகை ரூ. 40,000 ஆகும். இத்திட்டம் விவசாயிகளுக்கு இலவசமானது என்பதுடன், அரசு வழங்கும் தவணைக்கட்டண பங்களிப்புடன் நடைமுறைப்படுத்தப்படுகிறது. பூச்சிகள் மற்றும் நோய்களால் ஏற்படும் சேதங்கள், பிற

அட்டவணை 7.8 | கட்டாய பயிர்க் காப்பீட்டுத் திட்டத்தின் முன்னேற்றம் - 2023

இல	மாவட்ட அலுவலகம்	22/23-பெரும்போகம்	
		விவசாயிகளின் எண்ணிக்கை	காப்புறுதி (ரூ. மில்.)
1	அம்பாறை	4,376	115.5
2	அநுராதபுரம்	9,842	244.5
3	பதுளை	2,872	49.4
4	மட்டக்களப்பு	470	9.1
5	கொழும்பு	-	-
6	காலி	108	0.9
7	கம்பஹா	55	0.9
8	அம்பாந்தோட்டை	262	4.1
9	யாழ்ப்பாணம்	378	11.3
10	களுத்துறை	59	1.1
11	கண்டி	315	2
12	கேகாலை	6	0
13	கிளிநொச்சி	584	12.8
14	குருநாகலை	673	14.8
15	மன்னார்	1,711	51.2
16	மாத்தளை	252	1.9
17	மாத்தறை	33	0.3
18	மொணராகலை	11,225	186.8
19	முல்லைத்தீவு	221	4.9
20	நுவரேலியா	23	0.3
21	பொலன்னறுவை	2,369	66.2
22	புத்தளம்	238	6.3
23	இரத்தினபுரி	76	0.9
24	திருகோணமலை	568	22.4
25	வவுனியா	1,979	99
	மொத்தம்	**38,695**	**906.4**

மூலம்: கமத்தொழில் மற்றும் கமநல காப்புறுதிச் சபை

விலங்குகளின் தாக்குதல்கள் மற்றும் தீ ஆகியவற்றால் ஏற்படும் சேதங்களுக்கு மேலதிக காப்புறுதிகளை தவணைக்கட்டணங்களை செலுத்துவதன் மூலம் பெறலாம். உரிய தவணைக் கட்டணத்தைச் செலுத்தி, மேலதிக பயிர்ச்செய்கை பரப்புகளுக்கும், பயிர்ச்செய்கைச் செலவு வரை அதிக காப்புறுதித் தொகைக்கும் காப்புறுதித் தொகையைப் பெறலாம். 2022/23 பெரும் போகத்தில் ரூபா 60,848.3 ஏக்கர் நிலப்பரப்பில் பயிர் சேதங்களுக்கு இழப்பீடாக 38,695 விவசாயிகளுக்கு ரூபா 906.4 மில்லியன் வழங்கப்பட்டுள்ளது.

அதற்கு மேலதிகமாக, 2023 சிறு போகத்திற்காக ஹம்பாந்தோட்டை, மன்னார், அநுராதபுரம், கொழும்பு, களுத்துறை, திருகோணமலை, குருநாகல், இரத்தினபுரி, பொலன்னறுவை, அம்பாறை மற்றும் கம்பஹா ஆகிய பதினொரு (11) மாவட்டங்களில் 32,959 விவசாயிகளுக்கு 32,141.6 ஏக்கர் பரப்பளவில் பயிர்ச் சேதங்களுக்கு இழப்பீடாக ரூபா 795 மில்லியன் வழங்கப்பட்டுள்ளது. பொதுத் திறைசேரி 2023 ஆம் ஆண்டில் இந்த முயற்சிகளுக்காக விவசாயம் மற்றும் விவசாயக் காப்புறுதிச் சபைக்கு (AAIB) ரூபா 1,000 மில்லியன் வழங்கியது.

7.3.4.2 இரண்டு ஹெக்டேருக்கு குறைவாக உள்ள நெல் விவசாயிகள் பெற்ற அறவிட முடியாத கடன்களை பதிவழித்தல்

அண்மைய பொருளாதார நெருக்கடி விவசாயத் தொழிலாளர்கள் மீது குறிப்பாக எதிர்மறையான தாக்கத்தை ஏற்படுத்தியது, இது ஒட்டுமொத்த தொழிற் படையில் 30% ஆகும். குறிப்பாக சிறு நெல் விவசாயிகள், விவசாயக் கடனுக்கான வட்டி விகிதங்கள் அதிகரித்துள்ளதால் வங்கிக் கடனைச் செலுத்துவதில் சிரமங்களை எதிர்கொண்டனர். அரசே இரசாயன உரம் மற்றும் இதர உள்ளீடுகளை வழங்கிய போதிலும், விவசாயிகள் தங்கள் பயிர்ச் செய்கைப் பணிகளை திட்டமிட்டபடி மேற்கொள்ள, முந்தைய கடினமான சூழ்நிலைகளில் கூட தேவையான நிதி வசதிகளை பெற முடியவில்லை, ஏனெனில் பெரும்பாலான விவசாயிகள் ஒப்புக்கொண்டபடி கடன்களை செலுத்தாத காரணத்தினால் அறவிட முடியாத கடன் வகையாக வகைப்படுத்தப்பட்டுள்ளனர்.

எனவே, 2022 மே 31க்குள், இரண்டு ஹெக்டேர் அல்லது அதற்கும் குறைவான நிலத்தில் பயிரிடும் நெல் விவசாயிகளால் பெறப்பட்ட அறவிட முடியாத

அட்டவணை 7.9 | நெற் செய்கையாளர்களின் கடன் பதிவழித்தலின் முன்னேற்றம்

வங்கி	மீள் செலுத்தப்பட்டது		31/12/2023 இல் பதிவழிக்கப்பட்ட கடன்	
	2022 தொகை (மில்லியன்)	2023 தொகை (மில்லியன்)	விவசாயிகளின் எண்ணிக்கை	மொத்த தொகை (மில்லியன்)
இ.வங்கி	107	98.47	7,849	205.47
ம.வங்கி	67	61.71	14,512	128.71
பி.அ.வ.	176	121.33	5,479	297.33
மொத்.	**350**	**281.51**	**27,840**	**631.51**

மூலம்: அபிவிருத்தி நிதி திணைக்களம்

கடன்களை தீர்க்க அரசாங்கம் உத்தேசித்துள்ளது. இந்த ஏற்பாட்டின் கீழ், இலங்கை வங்கி, மக்கள் வங்கி மற்றும் பிராந்தி அபிவிருத்தி வங்கி ஆகியவை 27,840 விவசாயிகளுக்கான மொத்தம் ரூ. 631.5 மில்லியன்களை பதிவழிப்புச் செய்தது. பொதுத் திறைசேரி 2022/23 ஆம் ஆண்டில் முழுத் தொகையையும் வங்கிக்கு திருப்பி அளித்தது. இது நெல் விவசாயிகளுக்கு நிதி நெருக்கடியைக் குறைத்து, பருவத்தின் பிற்பகுதியில் நெல் விவசாயத்தைத் தொடங்க அவர்களைத் தூண்டியது.

7.4 சமூகத்தின் இலக்கு பிரிவுகளுக்கான சமூகப் பாதுகாப்பு

7.4.1. சிரேஷ்ட பிரசைகளுக்கான விசேட வட்டித் திட்டம்

இந்த திட்டம் சிரேஷ்ட பிரசைகளின் நிலையான வைப்புகளுக்கு 15 சதவீத விசேட வட்டி விகிதத்தை வழங்க வடிவமைக்கப்பட்டுள்ளது, இது அவர்களுக்கு நிலையான மற்றும் பாதுகாப்பான ஓய்வூதிய வாழ்க்கை மற்றும் 15 சதவீத வட்டியை வழங்குவதை நோக்கமாகக் கொண்டதுடன், சாதாரண நிலையான வைப்பு வட்டி வீதம் உரிமம் பெற்ற குறித்த வங்கிகளுக்கு பொதுத் திறைசேரியினால் நிதியளிக்கப்படுகிறது.

எவ்வாறாயினும், வெளி, நாணய மற்றும் நிதித் துறைகளில் அதிக ஸ்திரத்தன்மையை வலுப்படுத்துவதற்காக, 2022 ஜூலை 07 ஆம் திகதி நிலையான வைப்பு வசதி வீதத்தை 14.50 வீதமாக அதிகரிப்பதற்கான இலங்கை மத்திய வங்கியின் நாணயக் கொள்கை நிலைப்பாட்டுடன், சிரேஷ்ட பிரஜைகள் தங்கள் நிலையான வைப்புத்தொகைகளுக்கு உரிமம் பெற்ற வங்கிகள் மூலம் 15 சதவீதத்திற்கும் அதிகமான வட்டி வருமானத்தை ஈட்டுவதற்கு வாய்ப்பு

அட்டவணை 7.10 | சிரேஷ்ட பிரஜைகளின் நிலையான வைப்புக்களுக்கான வட்டி மானியத் தொகையினை கொடுத்துத் தீர்த்தல் 2015 - 2023

(ரூபா. மில்லியன்)

வருடம்	செலுத்தப்பட்ட மொத்த வட்டி மானியம்	செலுத்தப்பட்ட வேண்டிய மொத்த வட்டி மானியம்
2015	3,714.50	0
2016	14,519.00	0
2017	13,462.20	0
2018	13,579.40	0
2019	18,082.70	0
2020	31,151.80	0
2021	31,760.10	32,190.50
2022	4,543.00	68,117.00
2023	514.7	8,400.80
மொத்தம்	**131,327.40**	**108,708.30**

மூலம் : அபிவிருத்தி நிதித் திணைக்களம்

கிடைத்தது. இச்சூழலைக் கருத்திற் கொண்டு, எதிர்கால நிதிச் சுமையை பொதுத் திறைசேரியின் பணப்புழக்கத்தில் குறைக்கும் நோக்கத்துடன், இந்தத் திட்டம் 2022 ஒக்டோபர் 01முதல் நிறுத்தப்பட்டது.

2023 ஆம் ஆண்டின் 2வது காலாண்டு வரை வங்கிகளுக்கு செலுத்தப்பட்ட மொத்த வட்டி மானியத் தொகை ரூபா 14.5 பில்லியன் மற்றும் அதில் இருபது (20) வங்கிகளுக்கு ரூபா 10 பில்லியன் வட்டி மானியம் முழுமையாக செலுத்தப்பட்டதுடன், ஏழு (07) வங்கிகளுக்கு நிலுவையில் உள்ள வட்டி மானியத் தொகையின் ஒரு பகுதியைச் செலுத்த ரூ. 4.5 பில்லியன் செலுத்தப்பட்டது.

2023 இறுதியில் உரிமம் வழங்கப்பட்ட வங்கிகளுக்கு செலுத்தப்பட வேண்டிய வட்டி மாணியம் ரூபா 108.7 பில்லியனாக காணப்பட்டது.

7.4.2 மாற்றப்பட்ட உள்நோக்கிய தொழிலாளர்களின் பண அனுப்பீடுகளுக்கு ஒரு டொலருக்கு ரூபா 2.00 ஊக்கத்தொகை

2021 ஆண்டு வரவு செலவுத்திட்டத்தினால் முன்மொழியப்பட்டபடி, வெளிநாட்டில் பணிபுரியும் அல்லது இலங்கையில் வசித்து வெளிநாட்டு நாணய வருமானத்தை ஈட்டும் நோக்கத்துடன் வெளிநாட்டு வேலைவாய்ப்பில் சேவை செய்து வெளிநாட்டு நாணய வருமானத்தை ஈட்டிய இலங்கையர்கள் இலங்கையில் உள்ள வங்கிகளுக்கு அனுப்பிய அந்நிய செலாவணி பணத்திற்காக உள்நோக்கிய தொழிலாளர்களின் பண அனுப்பீட்டினை ஊக்குவிக்கும் வகையில் ஒரு டொலருக்கு மேலதிகமாக ரூபா 2.00 செலுத்தப்பட்டுள்ளது. அதன்படி, 2022 ஆம் ஆண்டின் முதல் காலாண்டிற்கான நிலுவைத் தொகையை செலுத்த வங்கிகளுக்கு 2023 ஆம் ஆண்டில் ரூபா 1,600.3 மில்லியன் திருப்பிச் செலுத்தப்பட்டது.

சந்தை சக்திகளில் செலாவணி விகிதத்தை நிர்ணயம் செய்ய அனுமதிப்பது குறித்து இலங்கை மத்திய வங்கி எடுத்த முடிவிற்கு இணையாக இந்த திட்டம் 2022 மார்ச் முதல் நிறுத்தப்பட்டது.

7.4.3 விசேட வைப்பு கணக்குக்காக (SDA) அங்கீகரிக்கப்பட்ட வர்த்தகர்கள் செலுத்திய மேலதிக வட்டியை திருப்பிச் செலுத்துதல்

2017 ஆம் ஆண்டின் 12 ஆம் இலக்க அந்நியச் செலாவணிச் சட்டத்தின் பிரிவுகள் 29 மற்றும் 7 இன் படி, முறையே 06 மாதம், 12 மாதங்கள், 24 மாதங்கள் மற்றும் 36 மாதங்களுக்கு விசேட வைப்பு கணக்குகளை திறக்க அனுமதிக்கிறது ஒழுங்கு விதிகள் 08.04.2020 ஆந் திகதிய 2170/4 ஆம் இலக்க, 17.11.2020 ஆந் திகதிய 2202/7 ஆம் இலக்க,30.06.2021 ஆம் திகதிய 2234/19 ஆம் இலக்க, மற்றும் 28.03.2022 ஆம் திகதிய 2273/06 ஆம் இலக்க வர்த்தமானி அறிவித்தலில் வெளியிடப்பட்டுள்ளன. அதன்படி, இலங்கைக்கு வெளியே நிதிகள், பெருநிறுவன அமைப்புகள், கூட்டிணைக்கப்பட்ட / பதிவுசெய்யப்பட்ட சங்கங்கள் மற்றும் பிற நலன் விரும்பிகள் உட்பட இலங்கையில் அல்லது இலங்கைக்கு வெளியில் வசிப்பவர்கள், இரட்டைப் பிரஜைகள், இலங்கையை பூர்வீகமாகக் கொண்ட பிற நாடுகளின் குடிமக்கள், வெளிநாட்டில் அல்லது வெளிநாட்டில் வசிப்பவர்கள் ஆகியோருக்கு உள்நாட்டு வங்கி அலகுகளில் (DBUs) விசேட வைப்பு கணக்குகளைத் திறந்து பேணிவர அங்கீகரிக்கப்பட்ட வர்த்தகர்கள் அனுமதிக்கப்படுகிறார்கள். அதன்படி, அங்கீகரிக்கப்பட்ட வர்த்தகர்கள், அந்த வைப்புத்தொகையின் முதிர்வின் போது, மேற்கூறிய விசேட வைப்பு கணக்குகளுக்கு ஆண்டுக்கு 1 சதவீதம் மற்றும் 2 சதவீதம் வட்டியை ஒத்த இயல்புடைய சாதாரண வைப்புகளுக்கான வட்டி வீதங்களைக் காட்டிலும் செலுத்தினர்.

அதன்படி, 2023 ஆம் ஆண்டில் விசேட வைப்பு கணக்குளுக்காக அங்கீகரிக்கப்பட்ட வர்த்தகர்கள் செலுத்திய மேலதிக வட்டிக்காக ரூபா 636.7 மில்லியன் திருப்பிச் செலுத்தப்பட்டுள்ளது.

7.4.4 விவசாயிகளுக்கான ஓய்வூதியத் திட்டம்

விவசாயம் மற்றும் விவசாய காப்புறுதிச் சபை (AAIB) நாட்டின் விவசாய அபிவிருத்திக்கு பங்களித்த வயதான விவசாயிகளைப் பாதுகாப்பதற்காக விவசாயிகளின் ஓய்வூதியத் திட்டத்தை நிறுவியுள்ளது. விவசாய ஓய்வூதியத் திட்டத்தின் கீழ் சுமார் 959,254 விவசாயிகள் பதிவு செய்யப்பட்டுள்ளதுடன், சராசரியாக 172,424 விவசாயிகள் மாதந்தோறும் பலன்களைப் பெறுகின்றனர். 2023ஆம் ஆண்டில் இத்திட்டத்தின் கீழ் மாதாந்த ஓய்வூதியமாக ரூ. 4,375 மில்லியன் 175,006 விவசாயிகளுக்கு விநியோகிக்கப்பட்டது. இந்தத் திட்டத்தின் விவசாயிகளின் பங்களிப்பு, சுயநிதித் திட்டமாகச் செயல்படுவதற்குப் போதுமானதாக இல்லாததால், பொதுத் திறைசேரியால் ஆண்டுதோறும் விவசாய காப்புறுதிச் சபைக்கு இந்தத் தொகை வழங்கப்படுகிறது. அதன்படி, பொது திறைசேரி 2023 ஆம் ஆண்டிற்கான விவசாயிகளுக்கு ஓய்வூதியம் வழங்க ரூ. 4,601 மில்லியன் வழங்கியது.

2014 மார்ச் 14 ஆந் திகதிய 1853/49ஆம் இலக்க அதிவிசேட வர்த்தமானி அறிவிப்பு மூலம் வெளியிடப்பட்ட அறிவுறுத்தல்களின்படி, புதிய விவசாயிகள் ஓய்வூதியத் திட்டத்தை சுயநிதித் திட்டமாக செயல்படுத்தும் நோக்கத்துடன் ஏற்கனவே உள்ள விவசாயிகள் ஓய்வூதியம் மற்றும் சமூக நலத் திட்டம் மறுவடிவமைப்பு செய்யப்பட்டு, 2022 ஒக்டோபர் 31அன்று மீண்டும் தொடங்கப்பட்டது. அதன்படி, 2023 ஆம் ஆண்டில்

வரைபு 7.2 | விவசாயிகளின் ஓய்வூதியத் திட்டத்தின் முன்னேற்றம் - 2023

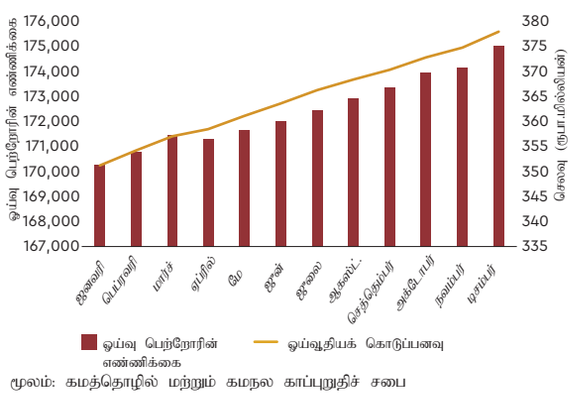

மூலம்: கமத்தொழில் மற்றும் கமநல காப்புறுதிச் சபை

இந்த புதிய விவசாயிகள் ஓய்வூதியத் திட்டத்தின் கீழ் 2,166 புதிய விவசாயிகள் பதிவு செய்யப்பட்டுள்ளனர்.

7.4.5 மீனவர்களுக்கான ஓய்வூதியத் திட்டம்

மீனவர்களின் பங்களிப்பு ஓய்வூதியத் திட்டம் விவசாய காப்புறுதிச் சபையால் சுயசார்புத் திட்டமாக செயல்படுத்தப்பட்டதுடன், 2023 ஆம் ஆண்டின் இறுதியில் இந்தத் திட்டத்தின் கீழ் கிட்டத்தட்ட 69,049 மீனவர்கள் பதிவு செய்யப்பட்டுள்ளனர். 2023 ஆம் ஆண்டில் 5,839 மீனவர்களுக்கு மாதாந்த ஓய்வூதியமாக ரூபா 87.2 மில்லியன் விநியோகிக்கப்பட்டது.

தற்போதுள்ள திட்டத்தின் கீழ், ஒரு மீனவரின் குறைந்தபட்ச மற்றும் அதிகபட்ச மாத ஓய்வூதியம் முறையே ரூபா 1,000 மற்றும் ரூபா 4,000. தற்போதைய வாழ்க்கைச் செலவுடன் ஒப்பிடும் போது இந்தத் தொகை போதுமானதாக இல்லாததால், மீனவர்களுக்கான புதிய

வரைபு 7.3 | மீனவர்களின் ஓய்வூதியத் திட்டத்தின் முன்னேற்றம் - 2023

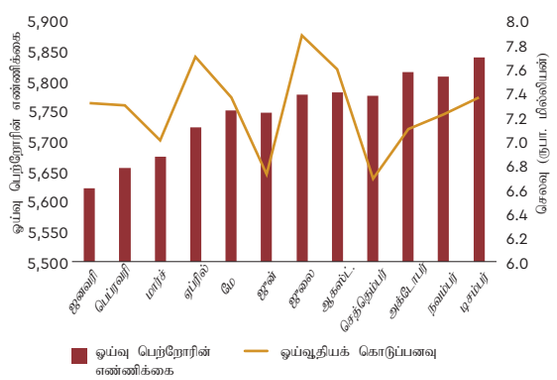

மூலம்: கமத்தொழில் மற்றும் கமநல காப்புறுதிச் சபை

ஓய்வூதியத் திட்டத்தை, அதிக நன்மை பயக்கும் மற்றும் சுயநிதித் திட்டமாக, விவசாய காப்புறுதிச் சபையுடன் இணைந்து, அவர்களின் திட்டம் நீடித்து நிலைத்திருப்பதை உறுதி செய்ய தேவையான ஏற்பாடுகள் செய்யப்பட்டு வருகின்றன.

7.5. உணவுப் பாதுகாப்பு

7.5.1 அரசாங்க நெல் கொள்வனவுத் திட்டம்

நாட்டில் உணவு மற்றும் போசாக்குப் பாதுகாப்பை உறுதி செய்வதன் முக்கியத்துவத்தை கருத்தில் கொண்டு, நாட்டின் பிரதான உணவான நெல்லுக்கு விசேட கவனம் செலுத்தி, உள்நாட்டு உணவு உற்பத்தி மற்றும் உணவு கிடைக்கும் தன்மையை மேம்படுத்துவதற்கு சாதகமான கொள்கை நடவடிக்கைகளை மேற்கொள்ள அரசாங்கம் நடவடிக்கை எடுத்தது. அதன்படி, அரசாங்கம் நெல் துறைக்கு உரம், விதை நெல், விரிவாக்க சேவைகள் மற்றும் நீர்ப்பாசன வசதிகள் மற்றும் நெல்லுக்கான உத்தரவாத விலை ஆகியவற்றின் மூலம் வசதிகளை அளித்தது. இதன் விளைவாக, முக்கியமாக ஆண்டு முழுவதும் எரிபொருள் மற்றும் உரத் தட்டுப்பாடு காரணமாக 2022 இல் நாட்டில் நெல் உற்பத்தி பதிவு செய்யப்பட்ட குறைந்த உற்பத்தியிலிருந்து 2023 இல் இயல்பு நிலைக்குத் திரும்பியது, 2022 ஆம் ஆண்டை விட 2023 ஆம் ஆண்டில் நாட்டில் நெல் உற்பத்தி சுமார் 33 சதவீதம் 4.5 மில்லியன் மெட்ரிக் தொன்னாக அதிகரித்துள்ளது.

பொதுவாக, அறுவடைக் காலத்தில் சந்தையில் நிலவும் குறைந்த விலையினால் நாட்டிலுள்ள சில பிரதேசங்களில் உள்ள சில நெல் விவசாயிகள் தமது நெல் அறுவடையை விற்பனை செய்வதில் சிரமங்களை எதிர்கொள்வதாகத் தெரிவிக்கப்படுகிறது. இந்த சிரமங்களைக் கருத்தில் கொண்டு, நெல் விவசாயிகளுக்கு நியாயமான விலையையும் நுகர்வோருக்கு சந்தையில் கட்டுப்படியான விலை மற்றும் அரிசி கிடைப்பதை உறுதி செய்தல் மற்றும் சிறிய மற்றும் நடுத்தர அளவிலான (SME) நெல் ஆலைகளை மேம்படுத்துதல் ஆகிய நோக்கங்களுடன் அரச நெல் கொள்முதல் திட்டம் (GPPP) செயல்படுத்தப்படுகிறது. 2022/2023 பெரும் போகத்தின் தொடக்கத்தில், நாட்டின் சில பகுதிகளில் ஒப்பீட்டளவில் குறைந்த நெல் விலை பதிவு செய்யப்பட்டது. எவ்வாறாயினும், அரசாங்கம் ஒரு கிலோ நாட்டு நெல்லுக்கு ரூ.100 உத்தரவாத விலையாக அறிவித்ததுடன், 2022/2023 பெரும் போகத்தில் அரச நெல் கொள்முதல் திட்டம் (GPPP) நடைமுறைப்படுத்தியது, இதனால் விவசாயிகள் சந்தையில் தங்கள் உற்பத்திக்கு நியாயமான விலையைப் பெற முடிந்தது.

2023 ஏப்ரல் வரை குறைந்த வருமானம் கொண்ட குழுக்களின் அன்றாட தேவைகளை எளிதாக்குவதற்கு அரசாங்கம் மேலதிக பண மானியத்தை வழங்கியிருந்தாலும், ஒரு குறிப்பிட்ட காலத்திற்கு இந்த குழுக்களை மேலும் கவனிக்க வேண்டிய தேவை இருந்தது.

வரைபு 7.4 | மொத்த நெல் உற்பத்தி 2013 - 2023

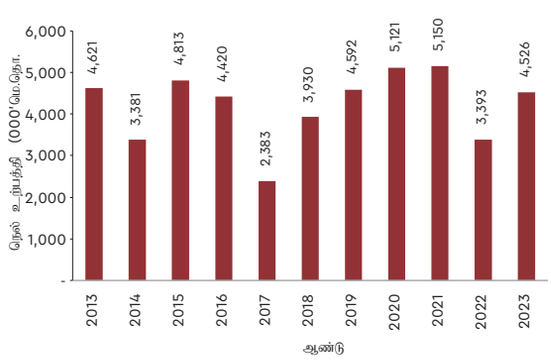

மூலம்: விவசாயத் திணைக்களம்

அதன்படி, 2022/2023 பெரும் போகத்தில், முன்னர் நடைமுறைப்படுத்தப்பட்ட அரச நெல் கொள்முதல் திட்டத்தின் முக்கிய நோக்கங்களுக்கு மேலதிகமாக, நாட்டில் நிலவும் மிகவும் கடினமான பொருளாதார சூழ்நிலையின் பாதகமான தாக்கங்களிலிருந்து சமூகத்தின் குறைந்த வருமானம் பெறும் குழுக்களைப் பாதுகாப்பதற்கான நடவடிக்கைகள் எடுக்கப்பட்டன. குறைந்த வருமானம் கொண்ட ஒரு குடும்பத்திற்கு மாதம் ஒன்றுக்கு 10 கிலோ நாட்டு அரிசியை வழங்குவதுடன், 2.7 மில்லியன் குறைந்த வருமானம் கொண்ட குடும்பங்களின் போசாக்கு அளவைப் பேணுவதற்காக 2 மாதங்களுக்கு இது தொடர்ந்தது. 2022/2023 பெரும் போகத்தின் நெல்

அட்டவணை 7.11 | அரசாங்கத்தின் நெற் கொள்வனவு நிகழ்ச்சித் திட்டத்தின் கீழ் 2020 - 2023 இல் கொள்வனவு செய்யப்பட்ட (நெல்)

பருவகாலம்	நெல் வகை			பெறுமதி (ரூபா மில்லியன்)
	நாடு (மெ.தொ.)	சம்பா (மெ.தொ.)	கீரி சம்பா (மெ.தொ.)	
2019/20 பெரும்போகம்	34,408	17,844	52,252	2,597
2020 சிறுபோகம்	9,636	37	9,673	512
மொத்தம்	**44,044**	**17,881**	**61,925**	**3,109**
2020/21 பெரும்போகம்	51,616	541	52,157	2,447
2021 சிறுபோகம்	13,423	147	13,570	683
மொத்தம்	**65,039**	**688**	**65,727**	**3,130**
2021/22 பெரும்போகம்	63,376	7,903	71,279	6,450
2022 சிறுபோகம்	4,632	2,444	7,076	890
மொத்தம்	**68,008**	**10,347**	**78,355**	**7,340**
2022/23 பெரும்போகம்	100,895	0	100,895	11,750
2023 சிறுபோகம்	2,151	3	2,154	205
மொத்தம்	**103,046**	**3**	**103,049**	**11,955**

மூலம்: நெல் சந்தைப்படுத்தல் சபை மற்றும் உரிய மாவட்டச் செயலாளர்கள்

அறுவடை முந்தைய பெரும்போகத்தை விட அதிகமாக இருக்கும் என எதிர்பார்க்கப்பட்டதால், அதிகப்படியான நெல் உற்பத்தியானது அடையாளம் காணப்பட்ட குறைந்த வருமானம் பெறும் பயனாளிகளுக்கு அரிசியை விநியோகிக்க பயன்படுத்தப்பட்டது. சமுர்த்தி பயனாளிகள், மாற்றுத்திறனாளிகள், முதியவர்கள் மற்றும் நாட்பட்ட சிறுநீரக நோய்கள் (CKD) போன்ற நான்கு பிரிவுகளின் கீழ் நாடளாவிய ரீதியில் அந்தக் குடும்பங்கள் தெரிவு செய்யப்பட்டன.

குறைந்த வருமானம் பெறும் குடும்பங்களுக்கு நெல் கொள்வனவு செய்து அரிசி விநியோகம் சிறு மற்றும் நடுத்தர நெல் ஆலைகளின் ஈடுபாட்டுடன் மாவட்டச் செயலாளர்களால் நாடளாவிய ரீதியில் நடைமுறைப்படுத்தப்பட்டது. இத்திட்டத்தின் கீழ், 454 சிறு மற்றும் நடுத்தர நெல் ஆலைகள் மூலம் 20 மாவட்டங்களில் ஜனவரி முதல் ஏப்ரல் வரை 100,895 மெட்ரிக் தொன் நெல் கொள்முதல் செய்யப்பட்டு, மாவட்டச் செயலர்களால் செயல்படுத்தப்படும் அரச நெல் கொள்முதல் திட்டத்தின் கீழ் அதிக அளவு நெல் கொள்முதல் செய்யப்பட்டது. அதில், 25 மாவட்டங்களில் உள்ள 2,739,505 குறைந்த வருமானம் கொண்ட குடும்பங்களுக்கு ஒரு குடும்பத்திற்கு 20 கிலோகிராம் அரிசி என சுமார் 54,974 மெட்ரிக் தொன் அரிசி விநியோகிக்கப்பட்டது. சுமார் ரூ.11,750 மில்லியன் அரசாங்க நிதியைப் பயன்படுத்தி முழு வேலைத்திட்டமும் செயல்படுத்தப்பட்டது. குறைந்த வருமானம் கொண்ட குடும்பங்களுக்கு அரிசி விநியோகித்த பின்னர், சந்தையில் அரிசி கிடைப்பதை உறுதி செய்வதற்கும் நுகர்வோருக்கு நிவாரணம் வழங்குவதற்கும் மீதமுள்ள 10,619 மெட்ரிக் தொன் அரிசி மாவட்ட செயலாளர்கள் மூலம் சந்தைக்கு வழங்கப்பட்டது. மேற்கண்ட ஏற்பாடு விவசாயிகள், குறைந்த வருவாய் பிரிவினர், நுகர்வோர் மற்றும் சிறு மற்றும் நடுத்தர நெல் ஆலைகளுக்கு பயனுள்ளதாக இருந்தது.

அரிசி விநியோகம் செய்வதற்காக மாவட்டச் செயலாளர்கள் நெல் கொள்முதல் செய்ததைத் தவிர, நெல் சந்தைப்படுத்தல் சபை (PMB) ரூபா 204.6 மில்லியன் பெறுமதியான 2,154 மெட்ரிக் தொன் நெல்லை 2023 சிறு போகத்தில் கொள்வனவு செய்தது. கொள்வனவு செய்யப்பட்ட நெல்லை அரைத்து சந்தையில் அரிசியை விற்பனை செய்ய நடவடிக்கை எடுக்கப்பட்டுள்ளது. அதேநேரம் 2023 இறுதியில் நெல் சந்தைப்படுத்தல் சபையின் திறைசேரிக்கான மொத்த நிலுவைப் பொறுப்புக்கள் ரூபா 28 பில்லியனாகும்.

7.5.2 நெல் கொள்முதல் செய்வதற்கான உறுதிமொழிக் கடன் திட்டத்தை நடைமுறைப்படுத்துதல்

சிறிய மற்றும் நடுத்தர அளவிலான நெல் ஆலைகள் உள்ளூரில் பெரும்பாலான சந்தைத் தேவையை உற்பத்தி செய்யும் திறன் மற்றும் ஏற்புடைய அதிக சந்தை வட்டி விகிதத்தின் கீழ் நிதிக்கான அணுகல் குறைந்த நிலை ஆகியவற்றைக் கருத்தில் கொண்டு, ஒரு உறுதிமொழிக் கடன் திட்டம் 2023 சிறு போகத்திற்காக விவசாயிகளிடம் இருந்து நெல் கொள்வனவு செய்வதற்கு அரச வங்கிகள் மூலம் சலுகை வட்டி விகிதத்தில் அரசாங்கத்தினால் ஏற்பாடு செய்யப்பட்டுள்ளது. இந்த சலுகைக் கடன் திட்டத்தின் கீழ், வருடாந்தம் 16 வீத வட்டி விகிதத்தில், வருடாந்த வட்டி வீதமான 12 வீதம் அந்தந்த சிறிய

அட்டவணை 7.12 | நெல்லுக்கான அரசாங்க உத்தரவாத விலை, 2019 - 2013

பருவகாலம்	உத்தரவாத விலை (ரூபா/கிகி)		
	நாடு	சம்பா	கீரி சம்பா
2018/19 பெரும் போகம்	38	41	50
2019 சிறு போகம்	38	41	50
2019/20 பெரும் போகம்	50	50	50
2020 சிறு போகம்	50	50	50
2020/21 பெரும் போகம்	56.5	56.5	56.5
2021 சிறு போகம்	55	52	55
202/22 பெரும் போகம்	90	92	95
2022 சிறு போகம்	120	125	130
2022/23 பெரும் போகம்	100	-	-
2023 சிறு போகம்	95	-	-

மூலம் : அபிவிருத்தி நிதித் திணைக்களம்

7.3 | வேளாண்மை நவீனமயப்படுத்தல்

வேளாண்மைத் துறையானது நாட்டின் அபிவிருத்திக்கான வினையூக்கியொன்றாகச் செயற்பட்டு, தேசத்தின் உணவுப்பாதுகாப்பினை உறுதிசெய்வற்கு ஏதுவாக விளங்குகின்றது. இத்துறை, நாட்டின் மொத்த தொழில் வாய்ப்பின் ஏறத்தாழ 26.4 சதவீதத்திற்கு தற்போது வகைகூறுவதுடன் சுமார் 2 மில்லியன் ஹெக்டேயர்களைக் கொண்ட காணி பரப்பினை தன்வசப்படுத்துகின்றது. மொத்த உள்நாட்டு உற்பத்திக்கு இத்துறை 8 சதவீதம் பங்களிப்புடன் (2023) ஐ.அ.டொ 12 பில்லியன் தொகையுடைய மொத்த எற்றுமதிகளின் சுமார் 20 சதவீதத்திற்கு 2023 இல் பங்களித்தது. மொத்த வேளாண்மை ஏற்றுமதிகளில் 51 சதவீதத்திற்கு தேயிலை வகைகூறுவதுடன் அதனைத் தொடர்ந்து தெங்கு 13 சதவீதத்தினையும், வாசனைத்திரவியங்கள் 15 சதவீதத்தினையும் வகிக்கின்றன. குறிப்பாக நகர்புறங்களில் வாழாத மக்களின் வாழ்வாதாரத்திற்கும் சமூக நல்வாழ்விற்கும் அபிவிருத்திக்கான அதன் உண்மையான உள்ளார்ந்தத்திற்கு மத்தியில், நாட்டின் வேளாண்மைத் துறையானது நாட்டின் பொருளாதாரத்திற்கு விரும்பப்பட்ட பங்களிப்பினை வழங்குவதற்கு இயலாமலேயே இருந்து வருகின்றது. ஆகையினால், பொருளாதாரத்தை தூண்டுவதற்கு முக்கிய முன்னுரிமையொன்றாக வேளாண்மைத் துறையினை நவீனமயப்படுத்துவதற்கான தேவையினை அரசாங்கம் வலியுறுத்தியுள்ளது.

வேளாண்மைத்துறை நவீனமயப்படுத்தலின் பிரதான குறிக்கோள், உள்நாட்டிலும் சர்வதேச ரீதியாகவும் சந்தைகளின் நிலைபெறுதன்மையுடன் போட்டியிடுவதற்கு உயர் போட்டிமிகு எற்றுமதியினை நோக்காகக் கொண்ட வேளாண்மை அடிப்படையிலமைந்த பொருளாதாரமாக அதனை மாறுதலடையச் செய்வதாகும். இலங்கையின் வேளாண்மைத் துறையானது தொழில்நுட்பத்தை மட்டுப்படுத்தப்பட்டளவில் பின்பற்றுகின்ற சிதறிக் காணப்படும் தன்மையுடைய சிறியளவிலான உற்பத்தியாளர்களை பெரும்பாண்மையாகக் கொண்ட குணாதிசயம் கொண்டதாக காணப்படுகின்றது. துறையின் பல சவால்களுக்கும் இது வழிவகுத்து, குறைவான உற்பத்தி மற்றும் உற்பத்தித்திறன், உயர்வான உற்பத்திச் செலவு, நலிவான உற்பத்தியாளர் சந்தை ஒருங்கிணைப்பு, புதிய தொழில்நுட்பவியலை குறைவாக பின்பற்றுதல், வழங்கல் பக்கத்தில் ஒத்திசைவின்மை மற்றும் பாதுகாப்பு அத்துடன் தரத்திற்கான தரநியமங்கள் போன்றவற்றை பேணுவதில் குறைவான கவனம்செலுத்துதல் போன்றவற்றிற்கு இட்டுச்செல்கின்றது. இவ் அனைத்து சவால்களும் இறுதியாக தனிப்பட்ட விவசாயிகளின் முதலீடுகள் மீதான ஆதாயத்தில் செல்வாக்குசெலுத்துவதுடன் மேலும் தீவிரமடையும் என எதிர்பார்க்கப்படும் காலநிலை மாற்றத்தால் தீவிரப்படுத்தப்பட்டு ஒட்டுமொத்த உணவு முறைமையின் உற்பத்தி மீதும் தாக்குப்பிடிக்கும்தன்மை மீதும் மோசமான தாக்கத்தை எற்படுத்தும். இதற்கு மேலதிகமாக, அறுவடைக்கு பிந்திய பாரியளவிலான இழப்புகள், மோசமான தரத்திலான விதைகள் மற்றும் ஏனைய உள்ளீடுகள் காரணமாக குறைவான உற்பத்திதிறன் அத்துடன் வனவிலங்ககள் மூலம் விளைச்சலுக்கான சேதங்கள், சர்வதேச சந்தை இயக்கவாற்றல் மற்றும் புவிசார் அரசியல் பிரச்சினைகள் என்பனவும் வேளாண்மை மீது பாதிப்பினை ஏற்படுத்தி, சந்தையில் செலவுப் பிரதிபலிப்பு விலையிடல் மீது மோசமாக செல்வாக்கு செலுத்துகின்றன.

இதன் பின்னணியில், வேளாண்மைத் துறை நவீனமயப்படுத்தலானது பெறுமதிச் சங்கிலி முழுவதும் குறித்துக்காட்டப்பட்ட ஏதுவாகின்ற பிரச்சினைகளை அடையாளப்படுத்தி, துறையினை மிகவும் உற்பத்திதிறன் வாய்ந்ததாகவும் தாக்கப்பிடிக்கும் தன்மைமிக்கதாகவும் இடம்பெறச்செய்வதற்கு நவீன மற்றும் பொருத்தமான உபாய ரீதியான இடைத்தலையீடுகள் ஊடாக மறுசீரமைப்பதற்கு முனைகின்றது. இத்துறையின் முக்கியத்துவத்தை புரிந்துகொண்டு அரசாங்கமானது வேளாண்மைத் துறையினை நவீனமயப்படுத்துவதற்கு அதன் கொள்கைப் பணிப்புரைகளுக்கு முன்னுரிமையளித்து நவீனமுறைப்படுத்தல் செயன்முறையினை மேற்பார்வை செய்வதற்காக சனாதிபதி செயலகத்தின் கீழ் பிரத்தியேகமான செயலகமொன்றினையும் (வேளாண்மை நவீனமயப்படுத்தல் செயலகம்) தாபித்துள்ளது. வருடாந்த வரவுசெலவுத் திட்டங்கள் ஊடாக கணிசமான முதலீடு ஏற்பாடுசெய்யப்பட்டுள்ளதுடன் 2024இல் வேளாண்மைத்துறை நவீனமயப்படுத்தலுக்காக கமத்தொழில் மற்றும் பெருந்தோட்ட கைத்தொழில் அமைச்சுக்கு ரூ. 46,000 மில்லியன் கொண்ட மூலதன முதலீடு வழங்கப்பட்டுள்ளது. உலக வங்கி, வேளாண்மை அபிவிருத்திக்கான சர்வதேச நிதியம், ஆசிய அபிவிருத்தி வங்கி என்பன ஊடாக அரசாங்கத்தின் மூலம் திரட்டப்பட்ட கடன்களை இது உள்ளடக்குகின்றது. இதற்கு மேலதிகமாக, ஐரோப்பிய ஒன்றியம், ஜப்பான் சர்வதேச ஒத்துழைப்பு முகவராண்மை, ஐக்கிய அமெரிக்க அபிவிருத்தி முகவராண்மை, உணவு மற்றும் விவசாய அமைப்பு, உலக உணவுத் திட்டம் என்பன ஊடாக தொழில்நுட்ப உதவிகளும் வழங்கப்பட்டுள்ளன. தொடர்கட்ட அபிவிருத்திக்காக பசுமைக் காலைநிலை நிதியம் (GCF) இடமிருந்து பெற்றுக்கொண்ட மானிய நிதியிடல் மற்றும் நீர்ப்பாசன உட்கட்டமைப்பு அபிவிருத்திக்காக உலக வங்கியிடமிருந்து பெற்றுக் கொண்ட கடன் நிதியங்கள் என்பனவும் வேளாண்மை துறையில் உற்பத்தித்திறனை ஊக்கவிப்பதற்காக ஏற்பாடு செய்யப்பட்டுள்ளன. இதே வேளை உலக வங்கி மற்றும் ஆசிய அபிவிருத்தி வங்கியூடாக பெற்றுக் கொள்ளப்படுவதற்கு முன்னெடுக்கப்படுகின்ற மற்றும் எதிர்பார்க்கப்படுகின்ற புதிய நிதியிடல்களும் வரவிருக்கும் ஆண்டுகளில் வேளாண்மையில் நவீனமயப்படுத்தலின் உத்வேகத்தை ஊக்கப்படுத்துவதற்கு இத்துறைக்கு நிதியளிப்பதற்காக இலக்கிடப்பட்டுள்ளன.

இத்துறையில் போட்டி தன்மையினை அதிகரிப்பதற்காக இடைவெளிகளை இல்லாதொழிப்பதற்கும் அதேபோன்று தனியார் துறை முதலீடுகளிலிருந்து அனுகூலம் பெறுவதற்கும் இம்முதலீடுகள் இலக்கிடப்பட்டுள்ளன. பண்ணை நவீனமயப்படுத்தல், அதேபோன்று கட்டுப்படுத்தப்பட்ட சூழலின் கீழ் பயிர்ச்செய்கை, பண்ணை இயந்திரமயப்படுத்தல், செயல்திறன்வாய்ந்த நீர் சேகரிப்பு தொழில்நுட்பங்களின் புத்தாக்கம், தூய சக்தியினையும் உயர் தொழில்நுட்பங்களையும் எவ்வாறு பயன்படுத்தல் என்பதனையும் உபயோகித்தல், பெறுமதிச் சங்கிலி செயற்பாட்டாளர்களை வலுவூட்டல். ஏற்பாட்டியல் தேவைகளையும் ஆராய்ச்சி மற்றும் அபிவிருத்தியினையும்

7.3 | வேளாண்மை நவீனமயப்படுத்தல் தொடர்ச்சி...

முன்னுரிமைப்படுத்தல் என்பவற்றை உள்ளடக்குகின்ற பண்ணை தொடக்கம் இறுதி வாடிக்கையாளர் வரை பெறுமதிச் சங்கிலிகளில் காணப்படுகின்ற இனங்காணப்பட்ட இடைவெளிகளுக்காக முதலீட்டு முன்னுரிமைகள் மேற்கொள்ளப்பட்டுள்ளன. வேளாண்மைத் துறை நவீனமயப்படுத்தலானது உயர்வான வினைத்திறன் மற்றும் செயல்திறன்வாய்ந்த தன்மை என்பவற்றுக்காக துறையில் காணப்படும் தர உட்கட்டமைப்புகளில் மேம்படுத்தல்களையும் அவசியமான மறுசீரமைப்புகளையும் நிவர்த்திசெய்வதற்கும் முனைகின்றது. ஆகையினால், துறையினை நவீனமறைப்படுத்தலுக்கான முன் தேவைப்பாடுகள், நிறுவனசார் மறுசீரமைப்புகள், சட்டவாக்கங்கள், நடைமுறைகளிலுள்ள மறுசீரமைப்புகள் என்பன அவதானத்துடன் இனங்காணப்பட்டு வருகின்றன. மேலும், இலங்கையில் வேளாண்மை துறை நவீனமயப்படுத்தலை நோக்கி புத்தாக்கம்மிக்க மற்றும் பிந்திய தொழில்நுட்பத்தை மேலும் ஒன்றுசேர்ப்பதற்கும் பரவச்செய்வதற்கும் வேளாண்மைத் தொழில்நுட்பப் பல்கலைக்கழமொன்றினை நிறுவுவதற்கும் திட்டமிடப்பட்டுள்ளது. அனைத்து இவ் உபாயசார் இடைத்தலையீடுகளினதும் இறுதிப் பெறுபெறு, சர்வதேச சூழலில் போட்டியிடுகின்ற இயலளவுமிக்கவர்களாக இலங்கையிலுள்ள செழிப்புமிக்க விவசாய சமூகத்தை வர்த்தக நோக்காக கொண்டதாக ஆக்குகின்ற அதேவேளை தேசத்தின் உணவு பாதுகாப்பினை உறுதிசெய்வதாகும்.

மற்றும் நடுத்தர நெல் ஆலைகளினாலும் 4% வட்டி மானியம் அரசாங்கத்தாலும் அந்தந்த வங்கிகளுக்கு வழங்கப்பட்டது. அதன்படி, இலங்கை வங்கி மற்றும் மக்கள் வங்கி மூலம் 2023 சிறு போகத்தில் 30 சிறிய மற்றும் நடுத்தர நெல் ஆலைகளுக்கு ரூ.585 மில்லியன் பெறுமதியான உறுதிமொழிக் கடன்கள் வழங்கப்பட்டுள்ளன. 2023 ஆம் ஆண்டில் மொத்த வட்டி மானியத் தொகையாக ரூபா 1.2 மில்லியன் செலுத்தப்பட்டது. இந்த புதிய அணுகுமுறையானது, பொருந்தக்கூடிய அதிக சந்தை வட்டி விகிதத்தின் கீழ் குறைந்த அளவிலான நிதி அணுகலின் சவாலை நிவர்த்தி செய்வதன் மூலம் சிறிய மற்றும் நடுத்தர நெல் ஆலைகளின் நிதி திறனை அதிகரிக்க முடிந்தது.

7.5.3 தனியார் துறையினால் நெல் கொள்வனவு

2023 ஆம் ஆண்டில் நெல் கொள்முதல் செய்வதில் தனியார் துறை முக்கிய பங்கு வகித்து நெல் துறையின் வளர்ச்சிக்கு பங்களித்தது. தனியார் நெல் கொள்முதல் செய்வதற்கு வங்கித் துறை முக்கிய நிதி ஆதாரமாக இருந்தது. அதன்படி, 2023 ஆம் ஆண்டு சந்தையில் நெல் கொள்வனவு செய்வதில் தனியார் துறை நெல் கொள்வனவு செய்பவர்கள் மற்றும் நிதி நிறுவனங்கள் ஆகிய இரண்டும் முக்கிய பங்காற்றியுள்ளன. 2022 ஆம் ஆண்டுடன் ஒப்பிடுகையில், நெல் கொள்வனவு செய்வதற்கு வங்கிகள் வழங்கிய கடன்களின் எண்ணிக்கை 2022 இல் 2,048 இல் இருந்து 2023 இல் 2,152 வரை 5% அதிகரித்துள்ளது.

அட்டவணை 7.13 | தனியார் துறைக்கு நெல் கொள்வனவுக்காக கடன் வழங்களின் முன்னேற்றம் (2022-2023)

பங்கேற்பு நிதி நிறுவனங்களின் பெயர்	2022		2023		ஒப்பீடு	
	கடன்களின் எண்ணிக்கை	கடன் தொகை (ரூபா மில்லியன்)	கடன்களின் எண்ணிக்கை	கடன் தொகை (ரூபா மில்லியன்)	கடன்களின் எண்ணிக்கை %	மொத்தக் கடன் தொகை %
மக்கள் வங்கி	35	628	68	3,919	94	524
இலங்கை வங்கி	407	21,976	236	13,751	(42)	(37)
பிரதேச அபிவிருத்தி வங்கி	100	991	73	231	(27)	(77)
உப மொத்தம் - அரச வங்கிகள்	**542**	**23,595**	**377**	**17,901**	**(30)**	**(24)**
கொமர்ஷியல் வங்கி	912	7,954	620	4,197	(32)	(47)
சம்பத் வங்கி	80	4,354	45	3,461	(44)	(21)
டீ.எப்.சீ.சீ. வங்கி	33	288	54	967	64	235
செலான் வங்கி	128	1,448	102	835	(20)	(42)
பேன் ஏஸியா பேங்கிக் கூட்டுத்தாபனம்	3	7	33	28	1,000	300
அமானா வங்கி	161	1,797	516	3,260	220	81
தேசிய அபிவிருத்தி வங்கி	65	4,029	166	7,982	155	98
நேசன்ஸ் ட்ரஸ்ட் வங்கி	67	1,750	112	3,423	67	96
ஹட்டன் நெஷனல் வங்கி	57	1,236	68	848	19	(31)
கார்கில்ஸ் வங்கி	-	-	52	2,682	த/இ	த/இ
உப மொத்தம் - தனியார் வங்கிகள்	**1,506**	**22,863**	**1,768**	**27,683**	**17**	**21**
பீப்பில்ஸ் லீசிங் நிதிக் கம்பனி	-	-	7	23	**த/இ**	**த/இ**
உப மொத்தம் நிதி நிறுவனங்கள்	**-**	**-**	**7**	**23**	**த/இ**	**த/இ**
முழு மொத்தம்	**2,048**	**46,458**	**2,152**	**45,607**	**5**	**(2)**

மூலம் : உரிய வங்கிகள்

அட்டவணை 7.14 | தானிய பாதுகாப்பு நிலையங்கள் நிகழ்ச்சித்திட்டம் 2022-2023

	புத்தள களஞ்சியசாலை		பொலன்நறுவ களஞ்சியசாலை		அநுராதபுர களஞ்சியசாலை		கிளிநொச்சி களஞ்சியசாலை		மன்னார் களஞ்சியசாலை	
	2022	2023	2022	2023	2022	2023	2022	2023	2022	2023
தொழிற்பாட்டு வருமானம் (ரூபா மில்லியன்)	7.24	5.10	3.48	4.22	2.02	2.97	7.25	10.43	2.20	2.95
தொழிற்பாட்டு செலவு (ரூ.மி.)	6.86	2.85	9.60	4.34	8.07	3.07	8.42	7.31	10.05	3.91
வருடாந்த தானிய உட்பாய்ச்சல் (களஞ்சியப்படுத்தல்) (மெ.தொ.)	520.61	890.66	295.3	175	1,485	1,148	1,034	1,068	523.65	591.65
பதிவு செய்யப்பட்ட விவசாயிகளின் எண்ணிக்கை	1,141	1,266	159	158	1,010	1,136	246	451	389	656
களஞ்சியசாலை பற்று நிதியளிப்பு (ரூ.மி.)	90.99	49.28	11.77	4.11	112.6	36.9	12.66	26.6	33.20	26.9

மூலம்: பிராந்திய அபிவிருத்தி வங்கி

7.5.4 ஏனைய உள்ளூர் உணவுப் பயிர்களை அபிவிருத்தி செய்தல்

தெரிவுசெய்யப்பட்ட 15 உள்ளூர் பயிர்களில் தன்னிறைவு அடையும் நோக்கில், 2020 ஆம் ஆண்டில் சில பயிர்களின் இறக்குமதியை நிறுத்துதல் மற்றும் புதிய உத்தரவாத விலைகளை அறிமுகப்படுத்துதல் போன்ற கொள்கை நடவடிக்கைகளை மேற்கொள்வதன் மூலம் அரசாங்கத்தால் முன்முயற்சிகள் எடுக்கப்பட்டன. இதன்படி, காய்ந்த மிளகாய், சோளம், சோயா அவரை, பாசிப்பயறு, கௌபி, வெங்காயம், இஞ்சி, மஞ்சள், கடலை, உருளைக்கிழங்கு உள்ளிட்ட பயிர்களின் உற்பத்தியை அதிகரிக்க உள்ளூர் பயிர்ச்செய்கை ஊக்குவிக்கப்பட்டது. உளுந்து போன்ற சில பயிர்களின் இறக்குமதி நிறுத்தம், மஞ்சள், இஞ்சி, பாசிப்பயறு போன்றவை 2021, 2022 மற்றும் 2023 ஆம் ஆண்டுகளில் தொடர்ந்து உள்ளூர் பயிர் உற்பத்திக்கு ஊக்கிவிக்கப்பட்டது. குறிப்பாக, உருளைக்கிழங்கு உள்ளூர் செய்கையை ஊக்குவிக்கும் வகையில், 2023 ஆம் ஆண்டு இறக்குமதி செய்யப்பட்ட உருளைக்கிழங்கு கிலோவிற்கு 50 ரூபாயாக உருளைக்கிழங்கிற்கான விசேட பண்ட வரி விதிக்கப்பட்டது.

7.5.5 விவசாய உற்பத்திகளுக்கு அரசாங்க களஞ்சியசாலை வசதிகள்

உலக வங்கி மற்றும் அரசாங்க நிதியைப் பயன்படுத்தி, அரசாங்கம் நவீன தொழில்நுட்ப முறைமையால் வளப்படுத்தப்பட்ட ஐந்து உழவர் தானிய பாதுகாப்பு மையங்களை (FGPCs) செயற்படுத்தியது. அநுராதபுரம், மொனராகலை, மன்னார், கிளிநொச்சி, பொலன்னறுவை உள்ளிட்ட முக்கிய விவசாய மாவட்டங்களில் இந்தக் களஞ்சியசாலைகள் அமைந்துள்ளன. இந்த ஐந்து உழவர் தானிய பாதுகாப்பு மையங்களும் நெல், சோளம், சோயா அவரை, எள், உளுந்து, மிளகு, வேர்க்கடலை மற்றும் பிற விவசாயப் பொருட்களுக்கான அதிநவீன, உயர்தர சேமிப்பு வசதிகளை அறுவடைக் காலத்தில் வழங்குகின்றன. இந்த ஐந்து பண்டக சாலைகளும் சுமார் 17,200 மெட்ரிக் தொன் மொத்த சேமிப்புத் திறனைக் கொண்டுள்ளன. சேமிப்பு வசதிக்கு மேலதிகமாக உலர்த்துதல், சுத்தம் செய்தல் மற்றும் தானியத்தின் தரத்தை சோதித்தல் போன்ற பல்வேறு துணை வசதிகளை அவை வழங்குகின்றன. மிகவும் சுவாரசியமான அம்சம் விவசாயிகளுக்கு பண்டகசாலை வரவேற்பு நிதியை வழங்குவதாகும், இது சாதகமான விகிதத்தில் கடனுக்கான நிதியை உறுதி செய்வதற்காக அவர்களின் அறுவடை இருப்பை பிணையமாக பயன்படுத்த உதவுகிறது.

வினைத்திறனான பொது நிதி நிர்வாகத்தின் காரணமாக, செயற்பாட்டுச் செலவு சுமார் 50% அதாவது 2022 ஆம் ஆண்டில் ரூபா 43 மில்லியன் ரூபாயிலிருந்து 2023 இல் ரூபா 24.4 மில்லியனுக்கு குறைக்கப்பட்டுள்ளது. அந்த ஐந்து திட்டங்களின் செயற்பாட்டு வருமானத்தில் சிறிது அதிகரிப்பைப் பிரதிபலிப்பதன் மூலம், 2023 ஆம் ஆண்டில் ஒருங்கிணைந்த நிதிக்கு ரூபா 25.6 மில்லியன் பங்களித்துள்ளது. பண்டக சாலைகளில் நெல்லை சேமித்த விவசாயிகள் 2023 ஆம் ஆண்டில் இத்திட்டத்தின் மூலம் பிராந்திய அபிவிருத்தி வங்கியிடமிருந்து ரூபா 144 மில்லியன் நிதியுதவியை பெற்றனர். 2022ஆம் ஆண்டுடன் ஒப்பிடும் போது இது 45 வீத பாரிய குறைப்பாகும்.

7.5.6 வாழ்க்கைச் செலவு

நாட்டில் நிலவும் பாதகமான பொருளாதார நிலைமை காரணமாக உணவு மற்றும் போசாக்கு பாதுகாப்பு அரசாங்கத்திற்கு சவாலாக இருந்ததால் 2023 ஆம் ஆண்டில் நாட்டில் உள்ள மக்களின் வாழ்க்கைச் செலவை முகாமைத்துவம செய்வது முக்கியமானது. அதன்படி, அதிகபட்ச சில்லறை விலைகள் (MRPs) மற்றும் குறைந்தபட்ச உத்தரவாத விலைகள் மூலம் நுகர்வோர் மற்றும் உற்பத்தியாளர்கள் இருவரின் பாதுகாப்பிற்காக தேவையான கொள்கை நடவடிக்கைகள் அரசாங்கத்தால் எடுக்கப்பட்டன. மேலும், உள்ளூர் உற்பத்தியாளர்களைப் பாதுகாக்கும் அதே வேளையில் நுகர்வோருக்கு அத்தியாவசியமான உணவுப் பொருட்களைக் கிடைக்கச் செய்யும் வகையில் விசேட பண்ட வரியில் (SCL) பொருத்தமான மாற்றங்கள் செய்யப்பட்டன. குறிப்பாக, உள்ளூர் சந்தையில் அரிசியின் விலையை நிலைநிறுத்துவதற்காக, ஜி.ஆர் 11 வகை அரிசியை 1 கிலோவுக்கு விசேட பண்ட வரியின் கீழ் 1 ரூபாய்க்கு இறக்குமதி செய்வதற்கான இறக்குமதி உரிமங்களை வழங்குவதற்கு அரசாங்கம் வசதி செய்தது. 2022 ஆம் ஆண்டு நிறுவப்பட்ட உணவுக் கொள்கைக் குழு 2023 ஆம் ஆண்டிலும் தொடர்ந்தது, வலுவான கொள்கை அணுகுமுறையை வழங்குவதற்கான மையப் புள்ளியாகவும், வாழ்க்கைச் செலவு தொடர்பான பிரச்சினைகளைத் தீர்ப்பதற்கும், பரந்த அளவிலான உணவுப் பொருளுக்கும் இடையேயான ஒருங்கிணைப்புகளை திறம்பட எளிதாக்குவதற்கும் உதவுகிறது.

அட்டவணை 7.15 | வாழ்க்கைச் செலவினத்தினைக் கட்டுப்படுத்த எடுக்கப்பட்ட நடவடிக்கைகள் - 2023/2024

உணவுப் பொருள்	விசேட பண்ட அறவீடு / ஆகக்கூடிய சில்லறை விலை விபரம்	பயன்வலுப்பெறும் திகதி
பெரிய வெங்காயம்	வி.ப. அறவீடு கி.கி. ஒன்று ரூபா 50 இலிருந்து ரூபா 10 ஆகக் குறைக்கப்பட்டது.	01.12.2022
	வி.ப. அறவீடு கி.கி. ஒன்று ரூபா 50 ஆக 2024.12.31 வரை தொடரப்பட்டது	01.12.2023
மைசூர் பருப்பு	வி.ப. அறவீடு கி.கி. ஒன்று 25 சதமாக மேலும் ஒரு வருடத்திற்கு தொடரப்பட்டது	14.10.2023
அரிசி	ஆகக்கூடிய சில்லறை விலை தொடரப்பட்டது	
கீரி சம்பா	கி.கி ஒன்று ரூபா 260/-	
வெள்ளை / சிவப்பு சம்பா	கி.கி ஒன்று ரூபா 230/-	02.05.2022
வெள்ளை / சிப்பு நாடு	கி.கி ஒன்று ரூபா 220/-	
வெள்ளை/சிவப்பு மூல அரிசி (உள்நாட்டு)	கி.கி ஒன்று ரூபா 210/-	10.06.2022
அரிசி	வி.ப. அறவீடு கி.கி. ஒன்று ரூபா 65 ஆக மேலும் ஒரு வருடத்திற்கு தொடரப்பட்டது	17.05.2023
	வர்த்தகம், வணிகம் மற்றும் உணவுப் பாதுகாப்பு அமைச்சின் செயலாளரின் பரிந்துரையின்படி, எச்.எஸ். குறியீடு 1006.30.29 இன் கீழ் அரிசியை இறக்குமதி செய்யும் போது, பொருந்தக்கூடிய வி.ப. அறவீட்டிலிருந்து கிலோ ஒன்றுக்கு ரூபா 65 என, ஒரு கிலோவுக்கு ரூபா 1 அறவிட்ட பின்னரான தள்ளுபடி மீதி.	02.01.2024
கௌபி	வி.ப. அறவீடு கி.கி. ஒன்று 70 ரூபாவாக மேலும் ஒரு வருடத்திற்கு தொடரப்பட்டது	04.03.2023
பாசிப்பயறு	வி.ப. அறவீடு கி.கி. ஒன்று 40 இலிருந்து 300 ரூபாவாக மேலும் 06 மாதத்திற்கு தொடரப்பட்டது.	18.08.2023
சீனி	வி.ப. அறவீடு கி.கி. ஒன்று 25 சதத்திலிருந்து 50 சதமாக மேலும் 01 மாதத்திற்கு தொடரப்பட்டது.	02.11.2023
	ஆகக்கூடிய சில்லறை விலை பின்வருமாறு விதிக்கப்படும்,	03.11.2023
	வெள்ளை சீனி - கி.கி. ரூபா 295/- (பொதியிடப்பட்டது), கி.கி. ரூபா 275/- (பொதியிடப்படாதது)	
	சிவப்பு சீனி - கி.கி. ரூபா 350/- (பொதியிடப்பட்டது), கி.கி. ரூபா 330/- (பொதியிடப்படாதது)	
	ஆகக்கூடிய சில்லறை விலை மீண்டும் நீக்கப்பட்டது	21.11.2023
உருளைக்கிழங்கு	வி.ப. அறவீடு கி.கி. ஒன்று ரூபா 20 இலிருந்து ரூபா 50 ஆக மேலும் 6 மாதங்களுக்கு அதிகரிக்கப்பட்டது.	08.03.2023
கறுத்த உளுந்து / மொத்தம்	வி.ப. அறவீடு கி.கி. ஒன்று 200 ரூபாவாக மேலும் ஒரு வருடத்திற்கு தொடரப்பட்டது	04.03.2023
	வி.ப. அறவீடு கி.கி. ஒன்று ரூபா 200 இலிருந்து ரூபா 300 ஆக மேலும் 6 மாதங்களுக்கு அதிகரிக்கப்பட்டது.	17.08.2023
	ஆகக்கூடிய சில்லறை விலை அமுல்படுத்தப்பட்டது	
	வெள்ளை முட்டை - முட்டை ஒன்று ரூபா 44/-	
	சிவப்பு முட்டை - முட்டை ஒன்று ரூபா 46/-	
	ஆகக்கூடிய சில்லறை விலை மீண்டும் நீக்கப்பட்டது	20.04.2023
	ஆகக்கூடிய சில்லறை விலை மீண்டும் அமுல்படுத்தப்பட்டது	
	வெள்ளை முட்டை - முட்டை ஒன்று ரூபா 44/- அல்லது கி.கி. ஒன்று ரூபா 880/-	20.04.2023
	சிவப்பு முட்டை - முட்டை ஒன்று ரூபா 46/- அல்லது கி.கி. ஒன்று ரூபா 920/-	
	ஆகக்கூடிய சில்லறை விலை மீண்டும் நீக்கப்பட்டது	25.07.2023
	03 மாதங்களுக்கு ஒரு முட்டைக்கு ரூபா 50 வி.ப. அறவீடு விதிக்கப்பட்டது (இலங்கை அரச வர்த்தக (பொது) கூட்டுத்தாபனத்தினால் முட்டையை இறக்குமதி செய்வதன் மீது பொருந்தக்கூடிய வி.ப. அறவீடு வரியான ரூபா 1 வர்த்தகம், வணிகம் மற்றும் உணவுப் பாதுகாப்பு அமைச்சின் செயலாளரின் பரிந்துரை)	21.02.2023
	வி.ப. அறவீடு கி.கி. ஒன்று ரூபா ரூபா 50 ஆக மேலும் 03 மாதங்களுக்கு தொடரப்பட்டது.	21.05.2023
	வி.ப. அறவீடு கி.கி. ஒன்று ரூபா ரூபா 50 ஆக மேலும் 04 மாதங்களுக்கு தொடரப்பட்டது.	21.08.2023
	02 மாதங்களுக்கு உறைந்த முழு முட்டை திரவத்தின் ஒரு கிலோவிற்கு 1,300 ரூபாய் விஷேட பண்ட அறவீடு விதிக்கப்பட்டது. (வணிகம், வர்த்தகம் மற்றும் உணவுப் பாதுகாப்பு அமைச்சகத்தின் செயலாளரின் பரிந்துரையின் பேரில் உறைந்த முழு முட்டை திரவத்தை இறக்குமதி செய்யும் போது, ஒரு கிலோவுக்கு ரூ. 1,300 பொருந்தக்கூடிய விஷேட பண்ட அறவீடு வரியிலிருந்து ரூபா 200 வசூலித்த பிறகு தள்ளுபடி-ஆ.ச்.ப் இருப்புத் தொகை)	18.03.2023
	வி.ப. அறவீடு கி.கி. ஒன்று ரூபா 1,300 ஆக 2024.12.31 இன்னும் 03 மாதங்களுக்கு தொடரப்பட்டது.	22.06.2023

மூலம் : நுகர்வோர் அலுவல்கள் அதிகாரசபை மற்றும் வர்த்தக முதலீட்டுக் கொள்கைத் திணைக்களம்

08

அரசுடமைத் தொழில்முயற்சிகளின் செயலாற்றுகை

8.1 மேன்நோக்கு

2023 ஆம் ஆண்டில் இலங்கைப் பொருளாதாரத்தில் ஏற்பட்ட படிப்படியான மீளெழுச்சியுடன், அரசுடமைத் தொழில் முயற்சிகள் (SOEs) துறையும் செயல்பாட்டு மற்றும் நிதியியல் செயலாக்க அடிப்படையில் குறிப்பிடத்தக்க முன்னேற்றங்களைக் கண்டன. மின்சார கட்டண சீரமைப்புகள் அடங்கலாக செலவு-பிரதிபலிப்பு விலையிடல், எரிபொருள் விலை சூத்திரத்தை செயல்படுத்துதல், நீர் கட்டணங்களை திருத்துதல் மற்றும் மரபுரிமை கடன்களை அரசாங்க இருப்புநிலைக்கு மாற்றுதல் மற்றும் குறுக்கு பொறுப்புகளை தீர்ப்பதன் மூலம் தேர்ந்தெடுக்கப்பட்ட முக்கிய அரசுடமைத் தொழில் முயற்சிகளின் இருப்புநிலைகளை மறுசீரமைத்தல் அடங்கலாக 2022/2023 ஆம் ஆண்டு காலப்பகுதியில் அரசாங்கத்தினால் பின்பற்றப்பட்ட மறுசீரமைப்பு நடவடிக்கைகளால் இது சாத்தியமாகியது. அரசுடமைத் தொழில் முயற்சிகள் துறையின் மேம்பட்ட நிதி செயல்திறன் வங்கித் துறையை (குறிப்பாக அரச வங்கிகள்) அதிகப்படியாக சார்ந்திருக்கும் நிலையை குறைத்துள்ளது. இது வங்கித்தொழில் துறையில் மேம்பட்ட திரவத்தன்மைக்கு பங்களிப்பு செய்வதுடன், வட்டி வீதங்களின் வீழ்ச்சிக்கு ஆதரவளிப்பதுடன், உற்பத்தித்திறன் மிக்க பொருளாதார நடவடிக்கைகளில் பயன்படுத்துவதற்கான மூலதனத்தை விடுவிக்கும் என எதிர்பார்க்கப்படுகிறது.

முன்னரே தீர்மானிக்கப்பட்ட விற்பனையாளரால் இயக்கப்படும் விநியோக வலையமைப்பினூடாக பெற்றோலிய உற்பத்திகளின் இறக்குமதி, களஞ்சியப்படுத்தல், விநியோகம் மற்றும் விற்பனைக்கு மூன்று தனியார் நிறுவனங்களை அனுமதிப்பதன் மூலம் உள்நாட்டு பெற்றோலிய சந்தையை மேலும் தாராளமயமாக்கியதன் மூலம் மின்வலு மற்றும் எரிசக்தி துறையில் அரசாங்கத்தினால் மேற்கொள்ளப்பட்ட சீர்திருத்தங்கள் 2023 ஆம் ஆண்டிலும் தொடர்ந்தன. உற்பத்தித்திறன் ஆதாயங்கள் மூலம் நுகர்வோருக்கு மதிப்பை உருவாக்குவதன்மூலம் இது துறையில் போட்டியை ஊக்குவிக்கும் என்று எதிர்பார்க்கப்படுகிறது. நாட்டின் மின்சாரத் துறையின் வெளிப்படைத்தன்மை, பொறுப்புக்கூறல் மற்றும் போட்டித்தன்மையை மேம்படுத்துவதற்காக இலங்கை மின்சார சட்டமூலம் பாராளுமன்றத்திற்கு சமர்ப்பிக்கப்பட்டது. மேலும், அதிவேக நெடுஞ்சாலைகள் மற்றும் தொடர்புடைய சொத்துக்கள் மற்றும் பொறுப்புகளை அதன் இருப்புநிலைக் குறிப்பிலிருந்து பிரிப்பதன் மூலம் வீதி அபிவிருத்தி அதிகாரசபையை மேலதிக வரவு செலவுத்திட்ட அலகாக மாற்றுவதற்கு வசதியாக, அரசாங்கம் 2023 ஆம் ஆண்டின் பிற்பகுதியில் சஹாஸ்யா இன்வெஸ்ட்மென்ட்ஸ் லிமிடெட்டின் பணிப்பாளர் சபையை மறுசீரமைத்தது. அமைச்சரவையின் அங்கீகாரத்திற்கிணங்க, செயல்முறைகளை ஒழுங்குபடுத்துதல் மற்றும் வளங்களை உகந்த முறையில் பயன்படுத்துவதன் மூலம் வினைத்திறன் மற்றும் வர்த்தக முகாமைத்துவத்தை மேம்படுத்தும் நோக்கில் அதிவேக நெடுஞ்சாலைகளின் நாளாந்த செயற்பாடுகள் மற்றும் முகாமைத்துவத்திற்கான பொறுப்பு, 2024 ஆம் ஆண்டு ஏப்ரல் 01 ஆம் திகதி முதல் சஹாஸ்யா இன்வெஸ்ட்மென்ட்ஸ் லிமிடெட் நிறுவனத்திற்கு மாற்றப்பட்டது.

மேலும், 2023 டிசம்பரில் அரசுடமைத் தொழில்முயற்சிகளுக்கிடையேயான (குறிப்பாக இலங்கை பெற்றோலியக் கூட்டுத்தாபனம், இலங்கை மின்சார சபை மற்றும் ஸ்ரீலங்கன் எயார்லைன்ஸ்) குறுக்குப் பொறுப்புக்களின் தீர்மானமானது அந்த அரசுடமைத் தொழில்முயற்சிகளின் இருப்புநிலைக் குறிப்புகளை மேலும் வலுப்படுத்தியதுடன் இது நடுத்தர காலப்பகுதியில் நிதித் துறையின் சுமையைக் குறைக்கும்.

அரசுடமைத் தொழில்முயற்சிகளில் சீர்திருத்தங்களை அமல்படுத்துவதில் அரசின் தொடர்ச்சியான உறுதிப்பாட்டை பிரதிபலிக்கும் வகையில், அரசுடமைத் தொழில்முயற்சிகளின் மறுசீரமைப்பு கொள்கை, அரசுடமைத் தொழில்முயற்சிகளின் சொத்துக்களை தனியார்மயமாக்கலுக்கான விசேட வழிகாட்டல் மற்றும் ஸ்ரீலங்கன எயார்லைன்ஸ், ஸ்ரீலங்கா டெலிகொம் பிஎல்சி, லங்கா ஹொஸ்பிட்டல் கோர்பரேஷன் பிஎல்சி, இலங்கை காப்புறுதி கூட்டுத்தாபனம், கேன்வில் ஹோல்டிங்ஸ் (பிரைவட்) லிமிடெட், ஹோட்டல் டெவலப்பர்ஸ் (லங்கா) லிமிடெட் மற்றும் லிட்ரோ கேஸ் லங்கா லிமிடெட் ஆகிய ஏழு நிறுவனங்களின் சொத்துக்களை தனியார் மயமாக்கலுக்கான பரிமாற்றல் ஆலோசகர்களை நியமித்தல் என்பவற்றுக்கான அமைச்சரவை அங்கீகாரம் கிடைத்துள்ளது. அதன்படி, 2023 ஆம் ஆண்டில் அந்த ஏழு அரசுடமைத் தொழில்முயற்சிகளுக்கான விலைமனுக் கோரலுக்கு (RfQ) அழைப்பு விடுக்கப்பட்டது. ஹோட்டல் டெவலப்பர்ஸ் (லங்கா) லிமிடெட், கேன்வில் ஹோல்டிங்ஸ் (பிரைவட்) லிமிடெட், லிட்ரோ கேஸ் லங்கா லிமிடெட் மற்றும் ஸ்ரீ லங்கா டெலிகொம் ஆகியவற்றிலிருந்து பெறப்பட்ட பதில்கள் அந்தந்த விசேட கருத்திட்டக் குழுக்களால் மதிப்பீடு செய்யப்பட்டதுடன் அமைச்சரவையால் நியமிக்கப்பட்ட விசேட பேரம்பேசல் குழுக்கள் மற்றும் கேள்வி மனுதாரர்கள் என்போர் முன்மொழிவுக்கான வேண்டுகோள் (RFP) கட்டத்திற்காக பட்டியலிடப்பட்டனர். அதேவேளை, 2023 ஆம் ஆண்டு மே மாதம் அமைச்சரவையினால் அங்கீகரிக்கப்பட்ட அரசுடமைத் தொழில்முயற்சி கொள்கையில் குறித்துரைக்கப்பட்ட குறிக்கோள்களுக்கு ஏற்ப அரசுடமைத் தொழில்முயற்சிகள் சட்டத்தை வரைவு செய்யும் பணியில் நிதி அமைச்சின் கீழ் உள்ள அரசுடமைத் தொழில்முயற்சிகள் மறுசீரமைப்பு பிரிவு ஈடுபட்டுள்ளது.

முக்கிய 52 அரசுடைமைத் தொழில் முயற்சிகளின் நிதியியல் செயல்திறன் 2022 ஆம் ஆண்டில் பதிவான மொத்த நஸ்டம் ரூபா 774.6 பில்லியனை, 2023 ஆம் ஆண்டில் மொத்த இலாபமாக ரூபா 455.8 பில்லியனாக மாற்றியதன் மூலம் அரசாங்க கொள்கை முயற்சிகளின் வெற்றியை பிரதிபலித்தது. 52 அரசுடைமைத் தொழில் முயற்சிகளில், 40 அரசுடைமைத் தொழில் முயற்சிகள் ரூபா 462.3 பில்லியன் கூட்டு நிகர இலாபத்தைப் பதிவு செய்துள்ள அதேவேளை, மற்ற 12 அரசுடைமைத் தொழில் முயற்சிகள் 2023 ஆம் ஆண்டில் ரூபா 6.5 பில்லியன் கூட்டு நிகர இழப்பைப் பதிவு செய்துள்ளன.

அட்டவணை 8.1 | அரசுடமைத் தொழில் முயற்சிகளின் நிதி விளைவுகள்

ரூபா. மில்லியன்

துறை	அரசுடமை தொழில் முயற்சிகளின் எண்.	மொத்த வருமானம்(அ)	வரிக்கு முன்னைய இலாபம்/நட்டம் (ஆ)	வரிக்கு முன்னைய இலாபம்/நட்டம்(ஆ)
		2023*	2022	2023*
எரிசக்தி	2	1,983,627	-915,777	181,582
நீர்	1	61,852	-2,701	5,286
துறைமுகங்கள்	1	83,791	57,027	40,359
பயணிகள் போக்குவரத்து	1	77,240	1,421	2,189
விமானப் போக்குவரத்து	2	297,244	-66,830	34,764
நிர்மாணத் துறை	3	9,853	-1,173	-2,289
வங்கித்தொழில் மற்றும் நிதி	7	1,336,080	100,826	129,573
காப்புறுதி	4	95,918	35,386	43,918
லொத்தர்	2	57,927	4,657	4,360
பண்ணை விலங்குகள்	2	19,748	-259	-338
பெருந்தோட்டத்துறை	6	6,461	1,427	678
புதுப்பிக்க முடியாத மூலவளங்கள்	3	6,143	6,278	4,435
சுகாதாரம்	4	109,274	-478	4,316
ஊடகங்கள்	3	4,214	-1,146	-1,079
சந்தைப்படுத்தல் மற்றும் விநியோகம்	11	108,947	6,782	8,057
மொத்தம்	**52**	**4,258,319**	**-774,560**	**455,811**

மூலம்: அரசுடமைத் தொழில்முயற்சிகள் மற்றும் பொது தொழில்முயற்சிகள் திணைக்களம்
(அ) தற்காலிகமானது
(ஆ) வரிக்கு முன்னரான இலாபம்/(வரிக்கு முன்னரான நட்டம்)

அட்டவணை 8.2 | அரசுடமைத் தொழில்முயற்சிகளிலிருந்தான அறவீடு/பங்கிலாப வருமானம்

(ரூபா.மில்)

	2019	2020	2021	2022	2023
தீர்வை	**22,634**	**14,769**	**24,442**	**22,004**	**60,497**
தேசிய சேமிப்பு வங்கி	2,000	1,000	3,500	–	–
இலங்கை வங்கி	–	1,250	1,500	–	–
மக்கள் வங்கி	2,200	2,500	500	441	–
தொலைத்தொடர்பு ஒழுங்குபடுத்தல் ஆணைக்குழு	8,950	5,000	8,500	13,200	23,000
பிரதேச அபிவிருத்தி வங்கி	169	–	–	–	–
அரசாங்க மரக் கூட்டுத்தபானம்	50	–	100	320	641
அரசு மருந்து உற்பத்திக் கூட்டுத்தபானம்	–	–	100	100	300
தேசிய காப்புறுதி நம்பிக்கை நிதியம்	3,268	782	1,824	1,608	2,000
புவியியல் ஆய்வு மற்றும் சுரங்கப் பணியகம்	2,300	–	2,000	1,000	2,000
தேசிய இரத்தினக்கல், ஆபரண அதிகாரசபை	25	–	15	35	390
முதலீட்டுச் சபை	250	156	–	416	533
தேசிய லொத்தர் சபை	–	–	900	361	1,000
பிணையங்கள் மற்றும் பரிவர்த்தனை ஆணைக்குழு	53	–	–	–	–
இலங்கை கட்டளைகள் நிறுவனகம்	–	–	–	10	40
இலங்கை ஏற்றுமதிக் கடன் காப்புறுதிக் கூட்டுத்தபானம்	15	–	25	50	620
மத்திய பொறியியல் ஆலோசனைச்சேவைப் பணியகம்	25	–	25	–	–
இலங்கை சுற்றுலா ஊக்குவிப்புப் பணியகம்	500	–	–	–	500
சிவில் விமானப் போக்குவரத்து அதிகாரசபை	800	–	50	1,000	4,000
அரச மருந்துப்பொருடகள் கூட்டுத்தபானம்	–	–	–	350	–
தேசிய போக்குவரத்து மருத்துவ நிறுவனம்	200	–	110	290	150
இலங்கை வெளிநாட்டு வேலைவாய்ப்புப் பணியகம்	650	–	–	1,200	7,000
தேசிய போக்குவரத்து ஆணைக்குழு	50	–	–	10	300
இலங்கை சுற்றுலா மேம்பாட்டு அணைக்குழு	200	–	–	–	75
இலங்கை நில மீட்பு மற்றும் மேம்பாட்டு ஆணைக்குழு	29	–	–	–	500
இலங்கை துறைமுக அதிகார சபை	900	–	–	1,015	8,066

அட்டவணை 8.2 | அரசுடமைத் தொழில்முயற்சிகளிலிருந்தான அறவீடு/பங்கிலாப வருமானம் தொடர்ச்சி...

(ரூபா.மில்)

	2019	2020	2021	2022	2023
தேசிய மருந்தக மற்றும் ஒழுங்குமுறை அதிகார சபை	–	81	147	400	646
வீதி அபிவிருத்தி அதிகார சபை	–	4,000	4,000	–	75
காணி மறுசீரமைப்பு ஆணைக்குழு	–	–	1,100	–	350
கூட்டு ஆதன முகாமைத்துவ அதிகாரசபை	–	–	25	50	200
தேசிய வர்த்தக முகாமைத்துவ நிறுவகம்	–	–	16	33	115
இலங்கை ஆயர்வேத மருந்துக்கள் கூட்டுத்தாபனம்	–	–	5	–	–
முகாமைத்துவத்திற்கான பட்டமேற்படிப்ப நிறுவகம்	–	–	–	90	25
ஏனைய அரசுடமைத் தெழில்முயற்சிகள்	–	–	–	25	7,971
பங்கிலாபங்கள்	**5,025**	**2,854**	**4,672**	**6,087**	**15,204**
தேசிய சேமிப்பு வங்கி	60	60	60	60	30
இலங்கை வங்கி	346	346	346	346	173
மக்கள் வங்கி	316	316	316	316	158
தேசிய அபிவிருத்தி வங்கி	1	1	1	1	–
வரையறுக்கப்பட்ட இலங்கை காப்புறுதிக் கூட்டுத்தபானம்	1,720	695	899	1,511	2,272
விமான நிலையங்கள் மற்றும் விமானப் போக்குவரத்துச் சேவைகள் கம்பனி	500	–	–	500	5,500
இலங்கை கனிம மணல் கம்பனி	130	–	700	759	2,500
இலங்கை பொஸ்பேட் கம்பனி	7	–	20	20	220
லங்கா லேலாண்ட் லிமிடட்	13	2	3	13	6
ரக்னா ஆரக்ஷக லங்கா லிமிடட்	37	–	–	–	125
மாந்தை ஸோல்ட் லிமிடட்	–	2	15	–	120
சிலோன் பெர்டிலைசர்ஸ் லிமிடட்	15	304	29	15	22
கொழும்பு கொமர்ஷல் பெர்டிலைசர்ஸ் லிமிடட	10	–	–	10	60
வரையறுக்கப்பட்ட பரந்தன் இரசாயனக் கம்பனி	–	10	3	50	305
அரசாங்க வர்த்தகக் கூட்டுத்தாபன பொது வர்த்தகக் கம்பனி	–	–	–	11	150
.ஸ்ரீலங்கா ரெலிகொம் பீஎல்சீ	947	947	1,331	1,805	223
டி லா ரூ லங்கா லிமிடட்	133	–	345	313	–
வரையறுக்கப்பட்ட லங்கா மின்சாரக் கம்பனி	501	–	327	218	697
வரையறுக்கப்பட்ட இலங்கை பெருந்தோட்டக் கைத்தொழில்கள்	82	82	82	–	174
சிலோன் அக்ரோ இன்டஸ்ட்ரீஸ்	23	77	95	24	167
பெருந்தோட்டக் கம்பனிகள்	172	12	98	95	554
லங்கா சீனி கம்பெனி லிமிட்டட்	–	–	–	–	1,597
லங்கா திரிபோஷி லிமிடட்	–	–	–	10	75
ஏனையவை	12	–	2	10	75
மொத்தம்	**27,659**	**17,623**	**29,114**	**28,091**	**75,701**

மூலம் : அரசுடமைத் தொழில்முயற்சிகள் மற்றும் பொது தொழில்முயற்சிகள் திணைக்களம்

அட்டவணை 8.3 | **அரசுடமைத் தொழில் முயற்சிகளின துறைவரியான ஆதனத் தொகுதி**

(ரூபா.மில்)

துறை	அரசுடமைத் தொழில்முயற்சிகளின் எண்ணிக்கை	31.12.2022 உள்ளவாறான மொத்தச் சொத்துக்கள்)	31.12.2023 உள்ளவாறான மொத்தச் சொத்துக்கள் (அ)	வளர்ச்சி (%)
எரிசக்தி	2	1,568,449	1,515,810	-3.36
நீர்	1	956,571	987,028	3.18
துறைமுகங்கள்	1	731,690	739,506	1.07
பயணிகள் போக்குவரத்து	1	36,488	55,291	51.53
விமானப் போக்குவரத்து	2	357,674	390,997	9.32
நிர்மாணத் துறை	3	41,233	41,310	0.18
வங்கித்தொழில் மற்றும் நிதி	7	9,795,414	10,090,023	3.01
காப்புறுதி	4	332,747	382,483	14.95
லொத்தர்	2	12,842	15,744	22.59
பண்ணை விலங்குகள்	2	28,486	28,160	-1.14
பெருந்தோட்டத்துறை	6	17,996	18,824	4.60
புதுப்பிக்க முடியாத மூலவளங்கள்	3	12,760	11,774	-7.73
சுகாதாரம்	4	97,279	91,835	-5.60
ஊடகங்கள்	3	5,626	6,238	10.88
சந்தைப்படுத்தல் மற்றும் விநியோகம்	11	126,783	134,655	6.21
மொத்தம்	**52**	**14,122,037**	**14,509,679**	**2.74**

மூலம்: அரசுடமைத் தொழில்முயற்சிகள் மற்றும் பொது தொழில்முயற்சிகள் திணைக்களம்

(அ) தற்காலிகமானது

எரிபொருள் விலைச் சூத்திரத்தை அமுல்படுத்துதல், மின்சாரத்தில் செலவைப் பிரதிபலிக்கும் விலையிடல் மற்றும் இலங்கை ரூபாவின் மதிப்பு உயர்வு ஆகியவற்றின் ஆதரவின் அடிப்படையிலான 2023 ஆம் ஆண்டில் 40 அரசுடமைத் தொழில்முயற்சிகளின் மொத்த இலாபத்தில் பெற்றோலிய கூட்டுத்தாபனம் மற்றும் இலங்கை மின்சார சபை ஆகியன 39.3 சதவீத பங்களிப்பை வழங்கியுள்ளன. விதிப்பனவுகள் மற்றும் பங்கிலாபங்களின் மொத்த சேகரிப்பு 2022 ஆம் ஆண்டில் ரூபா 28.1 பில்லியனுடன் ஒப்பிடுகையில் 2023 ஆம் ஆண்டில் ரூபா 75.7 பில்லியனுக்கு அதிகரித்தது.

8.2 எரிசக்தி

8.2.1 இலங்கை மின்சார சபை

2022 ஆம் ஆண்டில் அந்நிய செலாவணி திரவத்தன்மை தடைகளின் விளைவாக எரிபொருள் மற்றும் நிலக்கரி விநியோக பற்றாக்குறை காரணமாக பரவலான மின்வெட்டின் காரணமாக இலங்கை மின்சார சபையின் மிகவும் பலவீனமான செயலாற்றத்தின் பின்னர், 2023 ஆம் ஆண்டு குறிப்பிடத்தக்க திருப்புமுனையைக் கண்டது. செலவு பிரதிபலிப்பு கட்டணங்கள் நடைமுறைப்படுத்தப்பட்டதன் விளைவாக இலங்கை

அத்தியாயம் 08

அட்டவணை 8.4 | **இலங்கை மின்சார சபையின் பொருத்தப்பட்டுள்ள உற்பத்தி ஆற்றல் மற்றம் மின்னுற்பத்தி - 2021 - 2023**

	2021			2022			2023(அ)		
		மின் உற்பத்தி			மின் உற்பத்தி			மின் உற்பத்தி	
	பொருத்தப்படடுள்ள கொள்ளளவு மெகாவோற்	மொத்த உற்பத்தி சதவீதமாக	ஜிகா வொற் மணித்தியாலம்	பொருத்தப்பட்டுள்ள கொள்ளளவு மெ.வோ	மொத்த உற்பத்தியின் சதவீதமாக	ஜிகா வொற	பொருத்தப்பட்டுள்ள கொள்ளளவு மெகாவோற்	மொத்த உற்பத்தி சதவீதமாக	ஜிகா வொற் மணித்தியாலம்
நீர்	1,383	33	5,658	1,413	34	5,364	1,413	29	4,573
அனல் மின் - இ.மி.ச.	654	7	1,279	654	8	1,339	811	13	1,975
அனல் மின் - ஐ.பீ.பீ. எண்ணெய்	433	8	1,400	270	7	1,128	386	7	1,160
அனல் மின் - நிலக்கரி மரபுசாரா	900	35	6,111	900	33	5,174	900	30	4,646
புதுப்பிக்கத்தக்க எரிசக்தி காற்று மற்றும் கூறை	1,231	17	2,929	1,381	18	2,937	1,531	21	3,235
மொத்தம்	**4,601**	**100**	**17,377**	**4,618**	**100**	**15,942**	**5,041**	**100**	**15,589**

மூலம் : இலங்கை மின்சார சபை

(அ) தற்காலிகமானது

வரைபு 8.1 | மூலங்களின் அடிப்படையில் மின் உற்பத்தி கலவை சதவீதம் 2014 - 2023

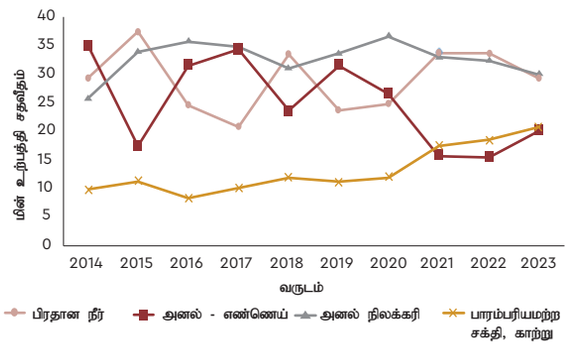

மூலம் : இலங்கை மின்சார சபை

பொதுப் பயன்பாடுகள் ஆணைக்குழுவினால் அங்கீகரிக்கப்பட்ட 03 தொடர்ச்சியான கட்டணத் திருத்தங்கள் மேற்கொள்ளப்பட்டன. இந்த சீராக்கங்களின் விளைவாக இலங்கை மின்சார சபை 2023 ஆம் ஆண்டில் ரூபா 61,236 மில்லியன் தேறிய இலாபத்தைப் பதிவு செய்ததுடன், இது 2022 ஆம் ஆண்டில் ரூபா 298,189 மில்லியன் தேறிய நட்டத்துடன் ஒப்பிடுகையில் வரலாற்றில் மிக உயர்ந்த இலாபமாகும். இலங்கை மின்சார சபை வருடம் முழுவதும் நாடு பூராகவும் தடையில்லா மின்சார விநியோகத்தை வழங்கி நாட்டின் பொருளாதாரத்திற்கு கணிசமான பங்களிப்பை வழங்க முடிந்துள்ளது.

வழமையான செலவு பிரதிபலிப்பு விலை திருத்தங்களின் தேவையுடன், தானியங்கி செலவு மீட்பு அடிப்படையிலான கட்டண சீராக்கலுடன் 2022 ஆம் ஆண்டிலிருந்து ஆண்டுக்கு இருமுறை செலவு பிரதிபலிப்பு கட்டண பொறிமுறை அறிமுகப்படுத்தப்பட்டது. 2023 ஆம் ஆண்டில் 03 கட்டண திருத்தங்களின் விளைவாக இறுதி பயனர் சராசரி கட்டணம் 2023 பெப்ருவரியில் 66 சதவீதத்தால் அதிகரிக்கப்பட்டதுடன், தொடர்ந்து 2023 ஜூலையில் சராசரி கட்டணத்தை 14 சதவீதத்தினால்

அட்டவணை 8.5 | இலங்கை மின்சார சபையின் தொழிற்பாட்டு புள்ளி விபரங்கள் மற்றம் நிதி விளைவு

(ரூபா.மில்)

	2019	2020	2021	2022	2023(அ)
தொழிற்பாட்டுக் கூற்று					
வருமானம்	**255,008**	**249,066**	**261,373**	**321,432**	**640,436**
மின் விற்பனை	242,950	238,911	248,776	308,457	606,627
ஏனைய வருமானம்	12,058	10,155	12,597	12,975	33,809
செலவினம்	**352,367**	**309,552**	**295,512**	**524,933**	**579,200**
நேரடி உற்பத்திச் செலவு	**218,469**	**183,213**	**157,374**	**325,245**	**407,173**
சு.மி.உ(பாரம்பரியமல்லாத புதுப்பிக்கத்தக்க சக்தி மூலவளங்கள் மூலம்)	118,665	110,213	85,690	121,244	128,004
இலங்கை மின்சார சபை - எரிபொருட் செலவு	99,803	73,000	71,684	204,001	279,169
உற்பத்தி, மாற்றல், விநியோகம் தொழிற்பாட்டு மற்றும் பராமரிப்புச் செலவு	73,121	67,701	76,189	85,615	65,131
நிறுவனச் செலவுகள்	6,969	7,009	8,047	38,458	12,300
கடன்கள் மற்றும் தாமதமடைந்த கொடுப்பனவுகளுக்கான வட்டி	22,526	19,522	20,431	41,850	59,935
பெறுமானத்தேய்வு	31,283	32,107	33,471	33,765	34,661
தொழிற்பாட்டு இலாபம்/(நட்டம்)	**-97,358**	**-60,486**	**-34,139**	**-203,501**	**61,236**
அந்நியச் செலாவணி அதி ஈட்டம்/(நட்டம்)				-94,689	
தேறிய இலாபம்/(நட்டம்)	**-97,358**	**-60,486**	**-34,139**	**-298,189**	**61,236**
வரையறுக்கப்பட்ட நலன் பொறுப்புக்கள் மீதான உண்மையான இலாபம்/(நட்டம்)	-63	-8,677	-504	-11,059	-3,154
குறித்த காலப்பகுதிக்கான மொத்த முழுமையான வருமானம்/(இழப்பு)	**-97,422**	**-69,164**	**-34,643**	**-309,248**	**-58,082**
திரவத் தன்மை நிலைமை					
வங்கிகளிடமிருந்து பெறப்பட்ட கடன்மூ (தொகை)	93,796	49,681	32,701	78,181	48,348
வங்கிகளுக்கான கொடுப்பனவுகள்	62,130	20,568	26,938	34,108	47,537
நிலுவையாகவுள்ள வங்கிகளுக்கான படுகடன்கள்	333,245	416,143	428,300	220,743	263,560
தவணைக் கடன்	89,420	96,650	89,417	102,012	85,038
நன்கொடையாளர் முகவர்களால் நிதியளிக்கப்படும் திட்டக் கடன்	222,553	223,415	282,733	54,452	62,232
வங்கிகளால் வழங்கப்பட்ட திட்டக் கடன்	21,272	43,155	56,150	64,279	116,290
கடன் பத்திரம்				20,000	20,000
இ.பெ.கூ மற்றும் சு.மி.உ இடமிருந்து கொள்வனவுகள்	173,423	137,762	100,630	176,989	235,606
இ.பெ.கூ மற்றும் சு.மி.உ இற்கான கொடுப்பனவுகள்	115,181	147,122	96,598	152,790	364,697
இ.பெ.கூ மற்றும் சு.மி.உ இற்கான வெளிறின்ற கடன்கள்	141,904	128,883	141,094	192,619	79,232
தொழிற்பாட்டு புள்ளிவிபரங்கள்					
விற்கப்பட்ட அலகுகள் (கெ.வோ.ம)	14,611	14,285	15,214	14,520	14,154
உற்பத்தி செய்யப்பட்ட அலகுகள் (கெ.வோ.ம)	16,556	16,392	17,378	15,942	15,589
அலகொன்றிற்கான உற்பத்தி செலவினம் (ரூ.)	24.12	21.67	19.42	36.15	40.92
அலகொன்றிற்கான விற்பனை (ரூ.)	16.63	16.72	16.35	21.24	42.86

மூலங்கள்: இலங்கை மின்சார சபை மற்றும் பொது தொழில்முயற்சிகள் திணைக்களம்

(அ) தற்காலிகமானது

குறைக்கப்பட்டதுடன், அதைத் தொடர்ந்து 2023 ஒக்டோபரில் சராசரி 18 சதவீதத்தினால் அதிகரிக்கப்பட்டது. 2024 ஆம் ஆண்டின் முற்பகுதியில், 2024 ஆம் ஆண்டு மார்ச் 05 ஆம் திகதியிலிருந்து நடைமுறைக்கு வரத்தக்கதான அண்மைய சராசரி 22 சதவீத குறைப்புடனான கட்டணத் திருத்தத்திற்கு இலங்கை பொதுப் பயன்பாடுகள் ஆணைக்குழு அங்கீகாரம் வழங்கியது.

2023 ஆம் ஆண்டில், மின்சார நுகர்வு 2.5 சதவீதம் குறைந்து 14,154 புறூ ஆக இருந்தது. எவ்வாறாயினும், கட்டண திருத்தங்கள் காரணமாக, மீளாய்வு செய்யப்பட்ட ஆண்டிற்கான மின்சார விற்பனையின் மூலம் பெறப்பட்ட வருமானம் 2022 ஆம் ஆண்டில் ரூபா 308.5 பில்லியனுடன் ஒப்பிடுகையில் 2023 ஆம் ஆண்டில் ரூபா 606,6 பில்லியனாக கிட்டத்தட்ட இரட்டிப்பாகியுள்ளது.

2023 ஆம் ஆண்டில் மின்சார உற்பத்தியும் 2.2 சதவீதத்தால் 15,589 புறூ ஆக சிறிதளவு குறைந்துள்ள போதிலும், மின்சார நுகர்வுடன் இணைந்து, ஆண்டின் மே முதல் செப்டெம்பர் வரை நிலவிய வரட்சியான காலநிலை காரணமாக நேரடி மின் உற்பத்தி செலவு 25 சதவீதத்தால் ரூபா 407.2 பில்லியனாக கணிசமாக அதிகரித்தது. வழக்கத்திற்கு மாறான வானிலை பாங்கினைத் தொடர்ந்து, 2023 ஆம் ஆண்டின் பிற்பகுதியில் எல்-நினோ நிலைமைகளை பிரதிபலிக்கும் வகையில் அதிக மழை வீழ்ச்சி மற்றும் நீர்த்தேக்கங்களில் அதிக நீர் உள்ளடக்கம் என்பனவும் ஏற்பட்டன.

2022 ஆம் ஆண்டில் காணப்பட்ட 33: 34: 18: 15 சதவீதத்துடன் ஒப்பிடும்போது, 2023 ஆம் ஆண்டில் முறையே 30: 29: 21: 20 சதவீதமாக அனல் (நிலக்கரி): நீர்: மரபுசாரா புதுப்பிக்கத்தக்க எரிசக்தி காற்று மற்றும் கூரை: அனல் (எரிபொருள்) என உற்பத்தி கலவை பதிவு செய்யப்பட்டுள்ளது. முக்கியமாக நுரைச்சோலை நிலக்கரி மின்னுற்பத்தி நிலையத்தின் அலகு 01 இனுடைய திட்டமிடப்பட்ட 03 மாதகால தடங்கல் காரணமாகவும், 2022 ஆம் ஆண்டில் டொலர் நெருக்கடி காரணமாக நிலக்கரி விநியோகத்தில் ஏற்பட்ட தட்டுப்பாடு காரணமாகவும் 2022 ஆம் ஆண்டில் 33 சதவீதமாக காணப்பட்ட நிலக்கரி மின் உற்பத்தி 2023 ஆம் ஆண்டில் 30 சதவீதமாக வீழ்ச்சியடைந்துள்ளது. அதன்படி, மரபுசாரா புதுப்பிக்கத்தக்க சக்தி, காற்று மற்றும் கூரை மின் உற்பத்தியின் அதிகரிப்புக்கு மத்தியில், நீர் மற்றும் நிலக்கரி மின் உற்பத்தியில் ஏற்பட்ட குறைப்பு மற்றும் 2022 ஆம் ஆண்டில் நாணய மதிப்பிறக்கத்தின் விளைவாக நிலக்கரி விலைகளில் ஏற்பட்ட அதிகரிப்பு காரணமாக, விற்பனை புள்ளியில் சராசரி அலகு செலவு 2022 ஆம் ஆண்டில் காணப்பட்ட ஒரு கிலோவோட் மணிக்கு ரூபா 21.24 உடன் ஒப்பிடுகையில் 2023 ஆம் ஆண்டில் ஒரு கிலோவோட் மணிக்கு ரூபா 42.86 ஆக அதிகரித்தது.

2022 ஆம் ஆண்டு முதல் செலவு மீட்பு கட்டணம் நடைமுறைப்படுத்தப்பட்டு வந்தாலும், அமைச்சரவையின் அங்கீகாரத்துடன் இலங்கை மின்சார சபை படுகடனை அரசாங்க ஐந்தொகைக்கு மாற்றுவதன் மூலம் ஐந்தொகை மறுசீரமைக்கப்பட்ட போதிலும், இலங்கை மின்சார சபையின் ஐந்தொகையை மேலும் வலுப்படுத்துவதற்காக பெற்றோலிய கூட்டுத்தாபனம் மற்றும் சுயாதீன மின் உற்பத்தியாளர்களுக்கு செலுத்த வேண்டிய நீண்டகால நிலுவைத் தொகையை தீர்ப்பதற்கான குறுக்கு தீர்ப்பு பொறிமுறையாக அமைச்சரவையின் அங்கீகாரத்துடன் பொதுத் திறைசேரி 2023 ஆம் ஆண்டில் ரூபா 126.3 பில்லியன் பங்கு முதலீடாக மேற்கொள்ளப்பட்டுள்ளது. இதன் விளைவாக, பெற்றோலிய கூட்டுத்தாபனம் மற்றும் சுயாதீன மின் உற்பத்தியாளர்களுக்கான நிலுவைக் கடன் 2023 ஆம் ஆண்டின் இறுதியில் ரூபா 78.4 பில்லியனாகக் காணப்பட்டது, இது 2022 ஆம் ஆண்டின் இறுதியில் ரூபா 191.8 பில்லியனிலிருந்து குறைவாகும்.

2022 ஆம் ஆண்டில் உயர்மட்டக் குழு நியமனத்துடன் தொடங்கப்பட்ட மின்சாரத் துறையின் நிறுவன சீர்திருத்தங்களின் கீழ் ஒற்றை சீர்திருத்த சட்டமூலமொன்றை வரைதல், அமைச்சரவையின் அங்கீகாரத்துடன் மறுசீரமைப்பு செயன்முறையை செயற்படுத்துவதற்கான மூலோபாயம் மற்றும் வரிசைப்படுத்தலை உறுதிப்படுத்துவதற்காக மின்வலு மற்றும் எரிசக்தி அமைச்சின் கீழ் மின்துறை மறுசீரமைப்பு செயலகத்தை ஸ்தாபித்தல் ஆகியவற்றுடன் சீர்திருத்த செயல்முறை தொடர்கிறது. அதற்கமைய, அமைச்சரவை அங்கீகாரத்துடன் திருத்தப்பட்ட இலங்கை மின்சாரச் சட்டமூலம் 2024 ஏப்ரல் 17 ஆம் திகதி இலங்கை ஜனநாயக சோசலிசக் குடியரசின் வர்த்தமானியில் வெளியிடப்பட்டது., நிறுவனத்தின் உற்பத்தி, பரிமாற்றம் மற்றும் விநியோக பிரிவுகளுக்கு இடையில் அதிக சுயாட்சி மற்றும் வெளிப்படைத்தன்மையை உறுதி செய்வதனூடாக புதிய சட்டம் இலங்கை மின்சார சபையை பிரத்தியேகமான பிரிவுகளாக ஆக்க நாடுகிறது. இது ஒட்டுமொத்த நிர்வாக கட்டமைப்பை மேம்படுத்துவதுடன், விலை கண்டுபிடிப்பு, போட்டித்தன்மை என்பவற்றை மேம்படுத்தும் அதேவேளை நடுத்தரம் முதல் நீண்ட காலத்திற்கு நிதி அபாயங்களைக் குறைக்கும்.

8.2.2 இலங்கை பெற்றோலியக் கூட்டுத்தாபனம்

பெற்றோலிய தொழல்துறையானது, பொதுவாகவே உலகப் பொருளாதார மற்றும் அரசியல் சூழல்களில் நிச்சயமற்ற தன்மை மற்றும் நிலையற்ற தன்மைக்கு உட்பட்டது. மத்திய கிழக்கில் உள்ள முக்கிய உற்பத்தியாளர்களிடமிருந்து அமெரிக்கா மற்றும் பிற அட்லாண்டிக் படுகை நாடுகளுக்கு உலகளாவிய எண்ணெய் விநியோகத்தில் ஏற்பட்ட மாற்றம், மற்றும் எண்ணெய் தேவையில் சீனா மற்றும் அதன் வளர்ந்து வரும் பெட்ரோகெமிக்கல் துறையின் மேலாதிக்க தாக்கம் என்பன 2023 ஆம் ஆண்டில் உலகளாவிய எண்ணெய் வர்த்தகத்தை ஆழமாக பாதித்தது. 2022 ஆம் ஆண்டில் பீப்பாய்க்கு 99 அமெரிக்க டொலராக இருந்த பிரெண்ட் கச்சா எண்ணெயின் விலை 2023 ஆம் ஆண்டில் பீப்பாய்க்கு சராசரியாக 82 அமெரிக்க டொலராக அதாவது, ஒரு பீப்பாய்க்கு 17 டொலர் வித்தியாயத்தில் குறைவடைந்தது. ஐரோப்பிய ஒன்றியத்திற்கு வெளியே ரஷ்யாவிலிருந்து கச்சா எண்ணெய் உள்ள இடங்களைக் கண்டுபிடிப்பதன் மூலம் உலகளாவிய சந்தை புதிய

அட்டவணை 8.6 | இலங்கைப் பெற்றோலியக் கூட்டுத்தபானத்தின் நிதி விளைவு

(ரூபா.மில்)

	2019	2020	2021	2022	2023 (அ)
மொத்த வருமானம்	**660,646**	**530,878**	**613,733**	**1,193,274**	**1,343,191**
ஒக்டேன் 92	195,216	178,196	215,754	405,061	456,501
ஒக்டேன் 95	26,580	21,085	23,491	23,182	15,578
டீசல்	238,967	188,937	218,286	488,831	506,848
சுப்பர் டீசல்	10,877	8,949	10,809	27,096	14,053
எச்.எப் 800 சிசி	13,438	–	–	–	–
எச்எப்1500 சி.சி	16,912	18,525	16,807	62,345	42,584
எச்.எப்3500 சிசி.்சுபர் எண்ணெய்	33,652	49,444	19,982	6,662	26,984
எல்.எஸ்.எச்.எப்	10,799	1,852	12,387	28,756	57,399
நப்தா	16,803	11,260	15,216	6,468	36,436
மண்ணெண்ணெய்	17,598	15,162	17,928	19,561	26,852
ஜெட் ஏ 1	58,857	19,401	30,721	82,127	121,334
ஏனைய உற்பத்திகள்	6,892	6,060	12,452	4,360	10,258
வேறு வருமானங்கள்	14,055	12,007	19,900	38,825	28,364
மொத்தச் செலவினம்	**672,483**	**528,507**	**695,549**	**1,810,862**	**1,222,845**
விற்பனைச் செலவுகள்	626,599	454,880	588,823	1,108,952	1,101,488
விற்பனை மற்றும் விநியோகம்	17,981	15,782	29,108	39,495	51,377
நிர்வாகம்	4,886	3,683	6,991	5,106	29,005
நிதிச் செலவு	14,699	20,911	25,645	119,537	7,454
பெறுமானத்தேய்வு	984	2,670	2,684	2,647	2,635
ஏனைய செலவுகள் (உ.தீ,தே.க.வ)	15,732	8,740	9,079	5,648	51,226
நாணய மாற்றுவீத வேறுபாடு	-8,398	21,841	33,220	529,477	-20,340
வரிக்கு முன்னரான இலபம்/(நட்டம்	**-11,837**	**2,371**	**-81,816**	**-617,588**	**120,346**
வங்கிகளுக்காக வெளிநின்ற படுகடன்கள்	**566,225**	**529,187**	**693,040**	**87,749**	**59,020**

மூலம் : இலங்கைப் பெற்றோலியக் கூட்டுத்தபானம்

(அ) தற்காலிகமானது

வரைபு 8.2 | துறைரீதியான நிதியற் செயலாற்றுகை

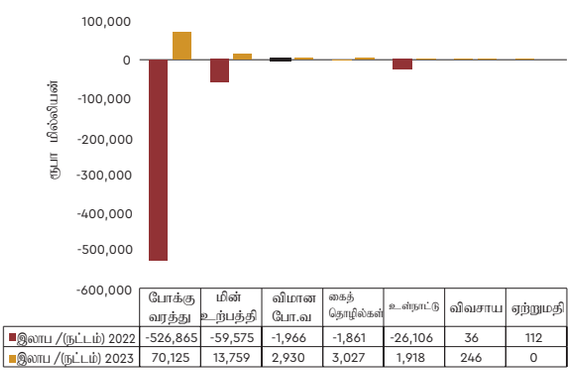

மூலம் : இலங்கை பெற்றோலிய கூட்டுத்தாபனம்

வர்த்தக பரிமாணத்துக்கு தகவமைத்துக் கொண்துடன் உலகளாவிய கச்சா எண்ணெய்க்கான தேவையின் எதிர்பார்ப்பும் குறைவடைந்தது.

நாட்டின் பேரண்டப் பொருளாதார நிலைமைகளின் ஸ்திரத்தன்மை, குறிப்பாக பெற்றோலியக் கூட்டுத்தாபனத்தின் நிதியியல் ஆரோக்கியத்தில் ஏற்பட்ட முன்னேற்றத்துடன் பேரண்டப் பொருளாதார சீர்திருத்தங்களுக்கு பதிலளிக்கும் வகையில் அந்நியச் செலாவணித் திரவத்தன்மையில் ஏற்பட்ட முன்னேற்றம், பொருளாதாரத்தில் எரிபொருள் விநியோகத்தில் ஒரு இயல்பாக்கத்தை இயலச்செய்தது. எரிபொருளுக்கான தேவையை நிர்வகிப்பதன் மூலம் சமூக அமைதியின்மையைத் தணிக்க 2022 ஆம் ஆண்டில் அறிமுகப்படுத்தப்பட்ட தேசிய எரிபொருள் ஞசு குறியீட்டு அனுமதிச்சீட்டு முறையின் கீழான வாராந்திர ஒதுக்கீடு 2023 ஏப்ரல் மற்றும் மே மாதங்களில் அதிகரிக்கப்பட்டதுடன் பின்னர் விநியோகக் கட்டுப்பாடுகள் தளர்த்தப்பட்டவுடன் ஞசு குறியீடு முறை செப்டம்பர், 2023 முதல் ரத்து செய்யப்பட்டது.

அரசுடமைத் தொழில் முயற்சிகளை மறுசீரமைப்பதற்கும், சந்தை போட்டித்தன்மையை அதிகரிப்பதற்கும், செயல்திறனை அதிகரிப்பதற்கும், செலவைக் குறைப்பதற்கும் மற்றும் சேவைத் தரங்களை மேம்படுத்துவதற்கும் அரசாங்க சீர்திருத்த முயற்சிகளின் ஒரு பகுதியாக, உள்நாட்டு சில்லறை சந்தையில் செயல்பட மூன்று உலகளாவிய எண்ணெய் நிறுவனங்களுக்கு உரிமங்கள் வழங்கப்பட்டன. அமைச்சரவை அனுமதியைத் தொடர்ந்து, சீனாவை தளமாகக் கொண்ட சினோபெக், அவுஸ்திரேலியாவை தளமாகக் கொண்ட யுனைடெட் பெற்றோலியம் மற்றும் அமெரிக்காவை தளமாகக் கொண்ட ஆர்.எம் பார்க்ஸ் ஆகியவை பெற்றோலிய பொருட்களின் இறக்குமதி, சேமிப்பு, விநியோகம் மற்றும்

வரைபு 8.3 | உற்பத்தித் துறை வகுதி

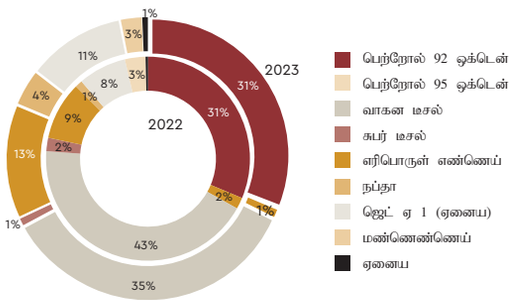

மூலம் : இலங்கை பெற்றோலிய கூட்டுத்தாபனம்

விற்பனைக்காக இலங்கையில் சில்லறை வர்த்தக சந்தையில் நுழைவதற்கு அங்கீகாரம் வழங்கப்பட்டன. குறிப்பிடத்தக்க வகையில், சினோபெக் செப்டம்பர் 2023 ஆம் ஆண்டில் செயல்பாடுகளைத் தொடங்கியது, அதே நேரத்தில் யுனைடெட் பெற்றோலியம் மற்றும் ஆர்ஏம் பார்க்ஸ் ஆகியவை 2024 இல் தங்கள் செயல்பாடுகளைத் தொடங்க உள்ளன.

இலங்கை பெற்றோலியக் கூட்டுத்தாபனத்தின் வருமானம் 2022 ஆம் ஆண்டில் ரூபா 1,193 பில்லியனுடன் ஒப்பிடுகையில் 2023 ஆம் ஆண்டில் 12.6 சதவீதத்தால் ரூபா 1,343 பில்லியனாக குறிப்பிடத்தக்க அதிகரிப்பைக் கண்டது. 2022 ஆம் ஆண்டு மே மாதம் முதல் செலவு பிரதிபலிப்பு விலை சூத்திரத்தை மீண்டும் அறிமுகப்படுத்தியதே இதற்கு முக்கியமான காரணமாகும். மேலதிகமாக, 2022 ஆம் ஆண்டில் 4,050 மில்லியன் லீட்டராக இருந்த இலங்கை பெற்றோலியக் கூட்டுத்தாபனத்தின் விற்பனை அளவு சுமார் 134 மில்லியன் லீட்டரால் 4,184 மில்லியன் லீட்டராக அதிகரித்துள்ளது.

அதேவேளை, 2022 ஆம் ஆண்டில் ரூபா.119,537 மில்லியனுடன் ஒப்பிடுகையில் 2023 ஆம் ஆண்டில் நிதிச் செலவும் 94 சதவீதத்தால் ரூபா 7,454.3 மில்லியனாக கணிசமான வீழ்ச்சியைக் கண்டது. 2022 ஆம் ஆண்டின் இறுதியில் அரசாங்க உத்தரவாதமளிக்கப்பட்ட வெளிநாட்டு நாணயக் கடன்கள் மற்றும் ரூபா 884 பில்லியனுக்கு சமமான உண்டியல்கள் அரசாங்க ஐந்தொகைக்கு மாற்றப்பட்டமையே இதற்குக் காரணமாகும். அத்துடன் அதற்கான பங்கு உட்செலுத்துதலான ரூபா 884 பில்லியன் அரசாங்கத்தினால் பெற்றோலிய கூட்டுத்தாபனத்திற்கு வழங்கப்பட்டது.

மறுபுறம், பெற்றோலிய கூட்டுத்தாபனம் 2023 ஆம் ஆண்டில் 1.92 மில்லியன் மெட்ரிக் தொன் சுத்திகரிக்கப்பட்ட உற்பத்திகளை இறக்குமதி செய்ததுடன், இது 2022 ஆம் ஆண்டின் 2.7 மில்லியன் மெட்ரிக் தொன்னுடன் ஒப்பிடுகையில் 28 சதவீத வீழ்ச்சியாக காணப்பட்டது. அதேவேளை கச்சா எண்ணெய் இறக்குமதி 2023 ஆம் ஆண்டில் 1.56 மில்லியன் மெட்ரிக் தொன்னாகவும், 2022 ஆம் ஆண்டில் 0.7 மில்லியன் மெட்ரிக் தொன்னாகவும் இருந்தது. பெற்றோலிய கூட்டுத்தாபனத்தின் எண்ணெய் இறக்குமதி செலவு 2022 ஆம் ஆண்டில் 3.3 பில்லியன் அமெரிக்க டொலராக காணப்பட்ட நிலையில், 2023 ஆம் ஆண்டில் 3.4 பில்லியன் அமெரிக்க டொலராக சிறிதளவு அதிகரித்துள்ளது.

நிதியாண்டு முழுவதும் செலவு பிரதிபலிப்பு விலையிடலை செயல்படுத்தியமை மற்றும் ரூபாயின் மதிப்புயர்வு காரணமாக 2023 ஆம் ஆண்டில், இலங்கை பெற்றோலிய கூட்டுத்தாபனம் அதன் நிதியியல் செயல்திறனில் குறிப்பிடத்தக்க திருப்பத்தை வெளிப்படுத்தியதுடன் குறிப்பிடத்தக்க இலாபத்தையும் ஈட்டியது. இதன்படி, 2022 ஆம் ஆண்டில் பதிவு செய்யப்பட்ட இலங்கை கூட்டுத்தாபனத்தின் தேறிய நட்டமான ரூபா 617.6 பில்லியனானது 2023 ஆம் ஆண்டில் ரூபா 120.3 பில்லியன் நிகர இலாபமாக மாற்றப்பட்டது.

துறைவாரியான பகுப்பாய்வு, 2023 ஆம் ஆண்டில் போக்குவரத்து, மின்சக்தி, விமான சேவை, கைத்தொழில் மற்றும் உள்நாட்டுத் துறைக்கான பெற்றோலிய விற்பனையில் முறையே ரூபா 70,125 மில்லியன், ரூபா 13,759 மில்லியன், ரூபா 2,930 மில்லியன், ரூபா 3,027 மில்லியன் மற்றும் ரூபா 1,918 மில்லியன் ஆகிய கணிசமான இலாபங்களை வெளிப்படுத்துகிறது, இது 2022 ஆம் ஆண்டில் பதிவு செய்யப்பட்ட நட்டத்தை மாற்றியமைக்கிறது.

அமைச்சரவையினால் அங்கீகரிக்கப்பட்ட ஐந்தொகை மறுசீரமைப்பு செயன்முறையின் பிரகாரம் இலங்கை பெற்றோலிய கூட்டுத்தாபனம் இலங்கை வங்கியிடமிருந்து கடன் ஒன்றைப் பெற்றுள்ளதுடன், இந்திய கொடுகடன் உதவியின் கீழ் அரசாங்கத்திடமிருந்து பெற்றுக்கொள்ளப்பட்ட ரூபா 228.77 பில்லியன் துணைக் கடனை பெற்றுள்ளது. அதே தினத்தில், இலங்கை மின்சார சபை மற்றும் ஸ்ரீலங்கன் எயார்லைன்ஸ் ஆகியன பெற்றோலிய கூட்டுத்தாபனத்திற்கு எரிபொருளுக்காக நிலுவையிலுள்ள கொடுப்பனவுகளை முறையே ரூபா 126.27 பில்லியன் மற்றும் ரூபா 102.5 பில்லியன் தொகைகளை அந்த அரசுடமைத் தொழில் முயற்சிகளுக்கு அரசாங்கம் வழங்கிய பங்குப் பங்களிப்புகளைப் பயன்படுத்தி திருப்பிச் செலுத்தின.

இந்த கொள்கை சீர்திருத்தங்கள் மற்றும் அதிகரித்த இலாபத்தன்மை ஆகியவற்றின் விளைவாக, 2022 ஆம் ஆண்டின் இறுதியில் ரூபா 86.7 பில்லியனாக இருந்த எதிர்மறை தேறிய பங்கு நிலையினை 2023 ஆம் ஆண்டின் இறுதியில் ரூபா 33.5 பில்லியன் என்ற நேர்மறையான தேறிய உரிமைக்கு வினைத்திறனுடன் மாற்றியமைத்ததுடன் கடந்த கால கடன்களின் ரூபா 66 பில்லியன் தொகை 2023 மற்றும் 2024 ஆம் ஆண்டின் முதல் காலாண்டில் திருப்பிச் செலுத்தப்பட்டது.

2023 ஆம் ஆண்டில் மேம்பட்ட நிதியியல் செயலாற்றுகையுடன், அரசிறை குறிக்கோள்களுக்கு ஆதரவளிக்கும் பொருட்டு திரட்டு நிதியத்திற்கு இலங்கை பெற்றோலிய கூட்டுத்தாபனம் ரூ.5 பில்லியன் தீர்வையொன்றை செலுத்தியது.

பெற்றோலிய கூட்டுத்தாபனம் தனது வர்த்தக மாதிரியை மீளாய்வு செய்வதன் மூலம் சந்தையின் புதிய போட்டியாளர்களுடன் போட்டியிடுவதற்கான உத்திகளை நடைமுறைப்படுத்த வேண்டும்..

8.3 அரச வங்கிகள்

வளர்ந்து வரும் வாடிக்கையாளர் எதிர்பார்ப்புகள் மற்றும் ஒழுங்குபடுத்தல் தேவைகள் என்பவற்றை பூர்த்தி செய்வதற்காக, உள்நாட்டு வங்கிகள் தங்களது நிகழ்நிலை சேவைகளை மேம்படுத்தும் வகையில் வருடம் முழுவதும் டிஜிட்டல் மாற்றத்தில் கவனம் செலுத்தின. இந்த முன்னேற்றங்களுக்குமப்பால், செயல்படாத கடன்களை முகாமைசெய்தல் மற்றும் நிலையான இலாபத்தை உறுதி செய்தல் உள்ளிட்ட தொடர்ச்சியான சவால்களை தொழில்துறை எதிர்கொண்டது.

இலங்கையில் உள்ள அரச வங்கிகள், குறிப்பாக இலங்கை வங்கி மற்றும் மக்கள் வங்கி ஆகியன 2023 ஆம் ஆண்டில் வங்கித்துறையில் குறிப்பிடத்தக்க பங்களிப்பை வழங்கின. இந்த வங்கிகள் அரசாங்கத்தின் அபிவிருத்தி நிகழ்ச்சி நிரலை ஆதரிப்பதிலும், தனிநபர்கள், வணிகங்கள் மற்றும் அரசாங்க நிறுவனங்கள் உட்பட பரந்த அளவிலான வாடிக்கையாளர்களுக்கு நிதி சேவைகளை வழங்குவதிலும் தொடர்ந்து கவனம் செலுத்தின. செயல்படாத கடன்களை நிர்வகித்தல் மற்றும் டிஜிட்டல் உருமாற்ற போக்குகளுக்கு ஏற்ப மாற்றியமைத்தல் போன்ற சவால்களையும் அரசு வங்கிகள் எதிர்கொண்டன. இந்த சவால்களுக்கு மத்தியிலும், அவர்கள் நிதியியல் உள்ளீர்ப்பு மற்றும் பொருளாதார அபிவிருத்தி முயற்சிகளுக்கு பங்களிப்பு செய்வதன் மூலம் இலங்கையின் வங்கித் துறையில் முக்கிய பங்களிப்பை வழங்குபவர்களாக இருந்தனர்,

முக்கியமாக கடன்கள் மற்றும் பிற இழப்புகளுக்கான வலுக்குறை ஒதுக்கீடுகளில் குறிப்பிடத்தக்க குறைவை பிரதிபலிக்கும் வகையில், 2023 ஆம் ஆண்டில், அரச வங்கிகளின் மொத்த இலாபமீட்டும்திறன் 12.5 சதவீதத்தால் அதிகரித்து ரூ.64.6 பில்லியனாக இருந்ததுடன், 2022 ஆம் ஆண்டின் காணப்பட்ட ரூபா 57.4 பில்லியனாக காணப்பட்டது. 2023 ஆம் ஆண்டில் நாட்டின் வங்கித் துறை ஈட்டிய லாபத்தில் 22 சதவீதத்திற்கு அரச வங்கிகள் பங்களிப்பு செய்துள்ளன. வங்கித்தொழில் துறையின் மொத்த சொத்துக்களில் 46.8 சதவீதத்தை கொண்டுள்ள அரச வங்கிகள் (உரிமம் பெற்ற வர்த்தக வங்கிகள் மற்றும் உரிமம் பெற்ற விசேடத்துவம் வாய்ந்த வங்கிகளை உள்ளடக்கியது) நாட்டின் வங்கித்தொழில் துறையில் தொடர்ந்தும் ஆதிக்கம் செலுத்தி வந்தன.

2023 ஆம் ஆண்டில் 4 புதிய கிளைகளைச் சேர்ப்பதன் மூலம் சேவை வழங்கல் புள்ளிகள் உட்பட அரச வங்கிகளின் ஒருங்கிணைந்த கிளை வலையமைப்பு 1,928 ஆக விரிவடைந்தது, அதே நேரம் கிட்டத்தட்ட அனைத்து வங்கிகளும் தமது வாடிக்கையாளர்களுக்கு சேவை செய்ய டிஜிட்டல் தளங்களையும் பயன்படுத்துகினறன.

மேலும், நிதியியல் உள்ளீர்ப்பை முன்னெடுத்தல் மற்றும் பொருளாதாரத்தின் உற்பத்தித் துறைகளுக்கு நிதியியல் சேவைகளை வழங்குவதில் சந்தை தோல்விகளை நிவர்த்தி செய்தல் போன்ற அரச வங்கிகளிடமிருந்து எதிர்பார்க்கப்படும் நோக்கங்களை நிறைவேற்றுவதற்கான அவற்றின் ஆற்றலில் குறைவை ஏற்படுத்தும் வகையில், அரச வங்கிகளின் ஐந்தொகைகளில் அரசாங்கத்துடனான நேரடி மற்றும் மறைமுக வெளிப்பாடு மற்றும் அதனுடன் தொடர்புடைய நடவடிக்கைகள் ஆதிக்கம் செலுத்துகின்றன என்று அடையாளம் காணப்பட்டுள்ளது. எனவே, ஆளுகை, இடர் முகாமைத்துவம் மற்றும் மேற்பார்வை ஆகிய பகுதிகளில் இந்த நிறுவனங்களுக்கு பல முக்கியமான சீர்திருத்தங்களை அரசாங்கம் அடையாளம் கண்டுள்ளதுடன் அவை 2024 ஆம் ஆண்டிலும் அதற்குப் பிறகும் முன்னுரிமை அடிப்படையில் செயல்படுத்தப்பட உள்ளன.

8.3.1 இலங்கை வங்கி

லங்கை வங்கி மிகப் பெரிய வைப்புத் தளத்துடன் இணைந்த பாரிய சொத்துத் தளத்தைக் கொண்ட வங்கியாகத் தொடர்ந்தும் திகழ்ந்தது. 2023 ஆம் ஆண்டின் இறுதியில், மொத்த சொத்துக்கள் 1.7 சதவீதத்தால் அதிகரித்தன, இது தொழில்துறை

அட்டவணை 8.7 | பிரதான அரச வங்கிகளின் நிதி நிலைமை மற்றும் செயலாற்றுகை

விபரம்	வங்கித் துறை	இலங்கை வங்கி		மக்கள் வங்கி		தேசிய சேமிப்பு வங்கி	
		பெறுமதி	பங்கு (%)	பெறுமதி	பங்கு (%)	பெறுமதி	பங்கு (%)
சொத்துக்கள் (இலங்கை ரூபா பில்லி)	20,406	4,412	22	3,038	15	1,687	8
வைப்புக்கள் (இல.ரூபா.பில்)	16,624	3,882	23	2,653	16	1,483	9
வரிக்கு முன்னைய இலாபம் (இல.ரூபா.பில்)	294	40	14	15	5	6	1
வரிக்கு பின்னரான இலாபம் (இல.ரூபா.பில்)	189	27	14	10	5	9	4
வுநைச 1 இற்கான மூலதன போதுமாந்தன்மை விகிதம் (%)	–	12.8	–	11 .2	–	16.9	–
மொத்த மூலதனம் போதுமாந்தன்மை விகிதம் (%)	–	15.8	–	16 .1	–	19.2	–
வரிக்கு முன்னர் சொத்துக்களிலிருந்தான வருமானம (%)	–	0.92	–	0.5	–	0.26	–
வட்டி எல்லை (%)	–	2	–	1.81	–	1.79	–

மூலம் : அரச வங்கிகள் மற்றும் இலங்கை மத்திய வங்கி

சராசரி வளர்ச்சி வீதமான 5.1 சதவீதத்தை விட குறைவாகும். அதேவேளை, வங்கியின் வைப்புத் தளம் 2023 ஆம் ஆண்டின் இறுதியில் 16.4 சதவீதத்தினால் அதிகரித்ததுடன், இது கைத்தொழில் சராசரி வளர்ச்சி வீதமான 8.7 சதவீதத்தை விட ஒப்பீட்டளவில் அதிகமாகும்.

வரைபு 8.4 | உற்பத்தி அடிப்படையில் வாடிக்கையாளர்களுக்கு கடன்கள் மற்றும் முற்பணங்கள்

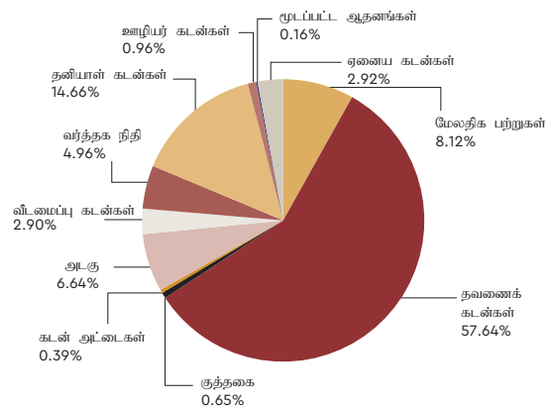

மூலம் : இலங்கை வங்கி

மேலும், இலங்கை வங்கியின் இலாபம் 2022 ஆம் ஆண்டில் காணப்பட்ட ரூபா 31 பில்லியனுடன் ஒப்பிடுகையில், 2023 ஆம் ஆண்டில் 30.2 சதவீதத்தால் கூடி, ரூபா 40.3 பில்லியனாக அதிகரித்துள்ளது. தேறிய வட்டி வருமானத்தில் 27.8 வீத கணிசமான வீழ்ச்சி காணப்பட்ட போதிலும், கடன்கள் மற்றும் முற்பணங்களுக்கான வலுக்குறை ஒதுக்கீடுகள் மாற்றியமைக்கப்பட்டதன் காரணமாக மீளாய்வு செய்யப்பட்ட ஆண்டிற்கான இலாபத்தை வங்கியால் அதிகரிக்க முடிந்தது.

தொழில்துறையின் சராசரி வீழ்ச்சி 2.6 சதவீதமாகப் பதிவுசெய்யப்பட்ட போதிலும், 2022 ஆம் ஆண்டின் இறுதியில் ரூபா 2,325.5 பில்லியனாக இருந்த வாடிக்கையாளர்களுக்கு வழங்கிய மொத்த கடன்கள் மற்றும் முன்பணங்கள் 2023 ஆம் ஆண்டின் இறுதியில் 5 சதவீதத்தால் குறைவடைந்து, ரூபா 2,209 பில்லியனாக காணப்பட்டது.

வங்கித் துறையில் கடன் மீட்புகள் மீதான அழுத்தம் இருந்தபோதிலும், இலங்கை வங்கி 2023 ஆம் ஆண்டின் அதன் (3 ஆம் கட்டம்) பெறுமதி இழக்கப்பட்ட கடன் விகிதத்தை 5.07 சதவீதமாக பேணிவந்த அதே நேரத்தில் தொழில்துறை சராசரி 12.8 சதவீதமாக இருந்தது. இலங்கை வங்கி வலையமைப்பானது, நாட்டின் நிதி உள்ளீர்ப்பினை ஆதரிக்கும் வகையில், நாடு முழுவதிலும் 583 கிளைகள், (மட்டுப்படுத்தப்பட்ட சேவைக் கிளைகள் உள்ளடங்கலாக) 1,400 தன்னியக்க பணம் வழங்கும் இயந்திரங்கள், பண மீள்சுழற்சி இயந்திரங்கள் மற்றும் பண வைப்பு இயந்திரங்கள் ஆகியவற்றைக் கொண்டுள்ளது. அதேவேளை, வாடிக்கையாளர்களின் வளர்ந்து வரும் தேவைகளைப் பூர்த்தி செய்வதற்காக டிஜிட்டல் மற்றும் மெய்நிகர் சேவை தளங்களை விரிவுபடுத்துவதில் இலங்கை வங்கி அதிக கவனம் செலுத்தி வருகிறது.

2023 நவம்பர் மாதத்தில் இலங்கை வங்கியின் 'CC' தரத்திலான நம்பக தன்மை மதிப்பீட்டை (VR), பிட்ச் தரப்படுத்தல்கள் ரேட்டிங் வாட்ச் நெகட்டிவ் ஆக தரப்படுத்தியுள்ளது.அதே நேரத்தில், இலங்கை வங்கியின் நீண்ட கால வெளிநாட்டு நாணய வழங்குபவர் இயல்புநிலை மதிப்பீட்டை (IDR) 'CC' இன் தரத்திற்கு பிட்ச் தரப்படுத்தல்கள் உறுதிப்படுத்தியது.

அட்டவணை 8.8 | இலங்கை வங்கியின் நிதி உற்பத்தி விளைவு

(ரூபா.மில்)

விபரம்	2019	2020	2021	2022	2023(அ)
மொத்த வருமானம்	**239,116**	**247,164**	**290,362**	**513,149**	**542,187**
வட்டி வருமானம்	220,477	226,311	260,513	456,267	524,798
வட்டிச் செலவினம்	145,331	151,535	149,261	329,921	433,610
தேறிய வட்டி வருமானம்	**75,146**	**74,776**	**111,252**	**126,346**	**91,188**
ஏனைய வருமானங்கள்	18,640	20,853	29,848	57,686	33,002
மொத்த தொழிற்பாட்டுச் செலவினங்கள்	**64,100**	**72,077**	**97,911**	**153,055**	**83,848**
தனியாள் செலவுகள்	18,365	18,190	24,982	28,991	29,818
ஏனைய செவினங்கள்	45,736	53,887	72,929	124,064	54,030
வரிக்கு முன்னைய இலாபம்/(நட்டம்)	**29,685**	**23,552**	**43,190**	**30,977**	**40,342**
பிரதான செயலாற்றுகை குறிகாட்டி					
முதலீடுகள்	650,433	785,832	1,125,018	1,601,082	1,752,179
வைப்புக்கள்	2,005,212	2,474,775	2,866,894	3,334,774	3,882,232
கடன்கள் மற்றும் முற்பணங்கள்	1,549,805	1,988,409	2,413,762	2,325,594	2,209,062
செலாற்றுகையற்ற முற்பணங்கள்	77,133	98,564	251,158	324,630	311,863
சொத்து வருமான சதவிகிதம் (%)	1.3	0.9	1.27	0.76	0.92
பங்கு வருமாமான சதவிகிதம் (%)	16.8	11.9	21.03	14.06	10.55
செயற்பாடற்ற கடன் சதவிகிதம் (%)	4.8	4.8	4.4	-	-
பெறுமதி இழப்புக்கள் (கட்டம் 3) சதவிகிதம் (%)	-	-	5.08	5.27	5.07

மூலம் : இலங்கை வங்கி

(அ) தற்காலிகமானது

2023 ஆம் ஆண்டிலும் இலங்கை வங்கியானது Brand Finance Lanka நிறுவனத்தால் ரூபா 5.2 பில்லியன் பெறுமதியான தரச் சின்னமொன்றுடன் தொடர்ந்தும் 15 வது வருடமாகவும் முதல் தர வங்கியாகப் பெயர் சூட்டப்பட்டுள்ளது.

8.3.2 மக்கள் வங்கி

சொத்துக்கள் மற்றும் வைப்புக்களின் அடிப்படையில் நாட்டின் இரண்டாவது பெரிய உரிமம் பெற்ற வர்த்தக வங்கியாகத் திகழ்கின்ற மக்கள் வங்கியின் சொத்துத் தளமானது தொழில்துறை வளர்ச்சி வீதமான 5.1 சதவீதத்துடன் ஒப்பிடுகையில் 2023 ஆம் ஆண்டின் இறுதியில் 2.2 சதவீதத்தினால் அதிகரித்து ரூபா 3,038.1 பில்லியனாகக் காணப்பட்டது. 2023 ஆம் ஆண்டின் இறுதியில் வங்கியின் வைப்புத் தளம் 11.9 சதவீதத்தால் அதிகரித்து ரூபா 2,653.1 பில்லியனாக இருந்த அதேவேளை இது தொழில்துறையின் சராசரியாக 8.7 சதவீதமாகவும் காணப்பட்டது. அத்துடன் வாடிக்கையாளர்களுக்கான கடன்வழங்கல் 2023 ஆம் ஆண்டின் இறுதியில் 4.1 சதவீதத்தினால் வீழ்ச்சியடைந்து ரூபா 1,709.4 பில்லியனாக காணப்பட்டதுடன் இதன் தொழில்துறை சராசரி வீழ்ச்சி 2.6 சதவீதமாகவும் காணப்பட்டது.

வட்டி வருமானத்தில் 22.6 சதவீத அதிகரிப்புக்கு எதிராக வட்டி செலவுகள் 38.3 சதவீதத்தினால் அதிகரித்தமையே மக்கள் வங்கியின் தேறிய வட்டி வருமானம் 2023 ஆம் ஆண்டில் 28.3 சதவீதத்தினால் ரூபா 54.32 பில்லியனுக்கு வீழ்ச்சியடைந்தமைக்கான பிரதானமாக காரணமாகும். உயர் வட்டி வீதங்களில்

வரைபு 8.5 | உற்பத்தி அடிப்படையில் வாடிக்கையாளர்களுக்கு கடன்கள் மற்றும் முற்பணங்கள்

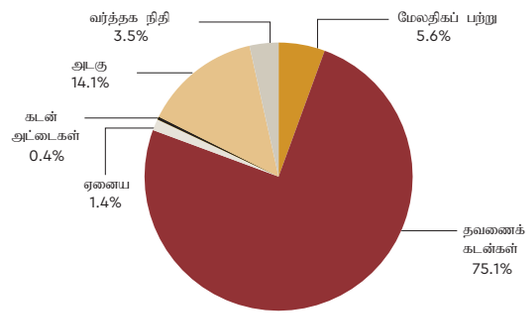

மூலம் : மக்கள் வங்கி

திரட்டப்பட்ட நேர வைப்புகளை மறுவிலையிடுவதில் ஏற்பட்ட தாமத்தின் விளைவாக வட்டி செலவுகளில் குறிப்பிடத்தக்க அதிகரிப்பு ஏற்பட்டதுடன் இது நிகர வட்டி வருமானத்தில் வீழ்ச்சியை தோற்றுவித்தது. 2022 ஆம் ஆண்டில் காணப்பட்ட ரூபா 21.3 பில்லியனுடன் ஒப்பிடுகையில் 2023 ஆம் ஆண்டில் ரூபா 15.3 பில்லியன் நிகர இலாபத்தை வங்கியால் பதிவுசெய்ய முடிந்தது.

மக்கள் வங்கியின் இன் மூன்றாம் கட்ட கடன் விகிதம், 2023 ஆம் ஆண்டின் இறுதியில் தொழில்துறை சராசரியான 12.8 சதவீதத்துடன் ஒப்பிடுகையில் 9 சதவீதமாக இருந்தது. 2023 ஆம் ஆண்டின் இறுதியில் மக்கள் வங்கியின் Tier-1 மூலதனத்திற்கான மூலதன போதுமான விகிதம் 16.9 சதவீதமாக பதிவு செய்யப்பட்டதுடன் இது குறைந்தபட்ச

அட்டவணை 8.9 | மக்கள் வங்கியின் நிதி உற்பத்தி விளைவு

(ரூபா.மில்)

விபரம்	2019	2020	2021	2022	2023(அ)
மொத்த வருமானம்	**199,729**	**190,982**	**207,250**	**357,229**	**422,242**
வட்டி வருமானம்	186,714	179,717	197,330	321,936	394,795
வட்டிச் செலவினம்	125,508	118,784	114,869	246,178	340,473
தேறிய வட்டி வருமானம்	**61,207**	**60,934**	**82,461**	**75,758**	**54,321**
ஏனைய வருமானங்கள்	12,588	10,781	11,265	35,293	27,447
மொத்த தொழிற்பாட்டுச் செலவினங்கள்	**54,129**	**50,487**	**63,339**	**89,712**	**66,423**
தனியாள் செலவுகள்	19,494	19,722	22,772	26,603	24,394
ஏனைய செவினங்கள்	34,635	30,765	40,567	63,109	42,029
வரிக்கு முன்னைய இலாபம்/(நட்டம்)	**19,666**	**21,227**	**30,387**	**21,338**	**15,345**
பிரதான செயலாற்றுகை குறிகாட்டி					
வைப்புக்கள்	1,491,386	1,835,099	2,071,533	2,371,519	2,653,106
கடன்கள் மற்றும் முற்பணங்கள் (மொத்த)	1,386,481	1,723,466	1,835,697	1,783,107	1,709,458
செலாற்றுகையற்ற முற்பணங்கள்	43,569	53,745	59,995	79,335	81,091
சொத்து வருமான சதவிகிதம் (வரிக்கு முன்னர்) (%)	1.1	1.0	1.2	0.8	0.5
பங்கு வருமான சதவிகிதம் (%) (வரிக்குப் பின்னர்)	13.9	14.4	19.9	12.2	6.6
செயற்பாடற்ற கடன் சதவிகிதம் (%)	3.3	3.2	3.2	-	-
பெறுமதி இழப்புக்கள் (கட்டம் 3) சதவிகிதம் (%)	-	3.5	4.0	12.8	9.0

மூலம் : மக்கள் வங்கி
(அ) தற்காலிகமானது

தேவையான 8.5 சதவீதத்தை விட அதிகமாகும். மக்கள் வங்கியின் கிளை வலையமைப்பானது நாடு முழுவதிலும் 747 கிளைகளையும் (சேவை நிலையங்கள் உட்பட) 822 யுவுஆ இயந்திரங்களையும் கொண்டுள்ளது.

8.3.3 தேசிய சேமிப்பு வங்கி

தேசிய சேமிப்பு வங்கி நாடளாவிய ரீதியில் 262 கிளைகள் மற்றும் 4,064 தபால் அலுவலகங்கள் / உப தபால் அலுவலகங்களைக் கொண்ட உறுதியான கிளை வலையமைப்புடன் செயற்படுகின்றது. 2023 ஆம் ஆண்டின் இறுதியில், தேசிய சேமிப்பு வங்கியின் சொத்துத் தளம் ரூபா 1,686.7 பில்லியனை எட்டியது, இது முன்னைய ஆண்டுடன் ஒப்பிடுகையில் 4.0 சதவீத அதிகரிப்பாகும். மேலும், வைப்பு அடிப்படை மற்றும் கடன்வழங்கல் பங்குகள் 2023 ஆம் ஆண்டின் இறுதியில் முறையே ரூபா 1,482.5 பில்லியன் மற்றும் ரூபா 526.5 பில்லியனாக பதிவாகியதுடன் 2022 ஆம் ஆண்டை விட முறையே 0.4 சதவீத அதிகரிப்பையும் 9.0 சதவீத வீழ்ச்சியையும் பதிவுசெய்தது.

2023 ஆம் ஆண்டில், தேசிய சேமிப்பு வங்கி ரூபா 6.1 பில்லியன் வரிக்கு முந்தைய இலாபத்தைப் பதிவு செய்ததுடன், இது 2022 ஆம் ஆண்டின் ரூபா 4.5 பில்லியனுடன் ஒப்பிடுகையில் 36 சதவீத அதிகரிப்பாகும். 2023 ஆம் ஆண்டின் இறுதியில், தேசிய சேமிப்பு வங்கியின் கடன்வழங்கல் பங்குகளுக்கு தவணைக் கடன்கள் 78 சதவீத பங்களிப்பை வழங்கியுள்ள அதேவேளை, அடகுக் கடன்கள் இரண்டாவது பெரிய பங்களிப்பாளராக உள்ளன.

வரைபு 8.6 | உற்பத்தி அடிப்படையில் வாடிக்கையாளர்களுக்கு கடன்கள் மற்றும் முற்பணங்கள்

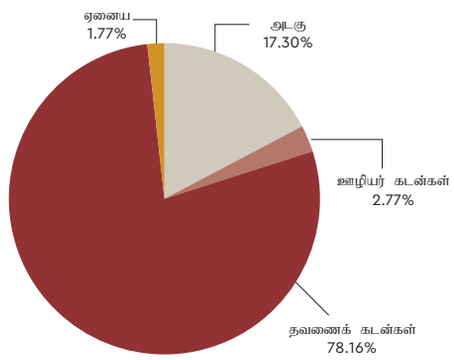

மூலம் : தேசிய சேமிப்பு வங்கி

8.3.4 வீடமைப்பு அபிவிருத்தி மற்றும் நிதிக் கூட்டுத்தாபன வங்கி

வீடமைப்பு நோக்கங்களுக்காக கடன் வசதிகளை வழங்குவதில் பிரதானமாக ஈடுபட்டுள்ள வீடமைப்பு

அட்டவணை 8.10 | தேசிய சேமிப்பு வங்கி நிதி விளைவு

(ரூபா.மில்)

விபரம்	2019	2020	2021	2022	2023(அ)
மொத்த வருமானம்	**121,929**	**127,547**	**134,939**	**174,638**	**232,064**
வட்டி வருமானம்	118,730	122,512	131,438	173,021	226,967
வட்டிச் செலவினம்	89,898	87,622	76,809	140,477	197,402
தேறிய வட்டி வருமானம்	**28,832**	**34,890**	**54,630**	**32,544**	**29,565**
ஏனைய வருமானங்கள்	3,067	4,881	3,293	2,614	4,780
மொத்த தொழிற்பாட்டுச் செலவுகள்	**21,438**	**24,126**	**29,368**	**30,649**	**28,228**
தனியாள் செலவுகள்	10,158	9,967	12,867	13,791	14,455
ஏனைய செவினங்கள்	11,280	14,159	16,501	16,858	13,773
வரிக்கு முன்னைய இலாபம்/(நட்டம்)	**10,462**	**15,645**	**28,555**	**4,510**	**6,117**
பிரதான செயலாற்றுகை குறிகாட்டி					
கிளைகளின் எண்	256	259	261	262	262
தபாலகங்கள், உப தபாலகங்களின் எண்.	4,063	4,063	4,064	4,064	4,064
முதலீடுகள்	647,760	798,811	980,672	978,772	1,030,689
வைப்புக்கள்	1,016,574	1,237,124	1,428,467	1,476,740	1,482,532
கடன்கள் மற்றும் முற்பணங்கள்	454,395	516,795	538,942	578,648	526,521
செலாற்றுகையற்ற முற்பணங்கள்	7,224	14,532	16,282	22,985	27,120
சொத்து வருமான சதவிகிதம் (%)	0.95	1.24	1.93	0.28	0.26
பங்கு வருமாமான சதவிகிதம் (%)	14.34	20.67	33.92	3.40	9.36
செயற்பாடற்ற கடன் சதவிகிதம் (%)	1.57	2.79	2.97	-	-
பெறுமதி இழப்புக்கள் (கட்டம் 3) சதவிகிதம் (%)	-	-	2.54	2.83	2.41

மூலம் : தேசிய சேமிப்பு வங்கி
(அ) தற்காலிகமானது

அட்டவணை 8.11 | வீடமைப்பு அபிவிருத்தி மற்றும் நிதிக் கூட்டுத்தாபன வங்கியின் நிதி விளைவுகள்

(ரூபா.மில்)

விபரம்	2019	2020	2021	2022	2023(අ)
மொத்த வருமானம்	**8,090**	**7,856**	**7,004**	**8,877**	**14,607**
வட்டி வருமானம்	7,683	7,456	6,612	8,425	11,456
வட்டிச் செலவினம்	4,783	4,475	3,556	5,679	8,875
தேறிய வட்டி வருமானம்	**2,900**	**2,981**	**3,056**	**2,746**	**2,581**
ஏனைய வருமானங்கள்	407	400	392	452	3,151
மொத்த செலவினங்கள்	**2,532**	**2,313**	**2,570**	**2,895**	**3,267**
ஆளுக்குரிய செலவினங்கள்	1,164	1,174	1,387	1,544	1,584
ஏனைய செலவினங்கள்	1,368	1,139	1,183	1,351	1,683
வரிக்கு முன்னைய இலாபம்/(நட்டம்)	**775**	**1,068**	**878**	**303**	**2,465**
பிரதான செயலாற்றுகை குறிகாட்டி					
முதலீடுகள்	12,440	17,406	18,709	17,181	7,196
வைப்புக்கள்	42,504	47,947	49,813	50,245	53,613
கடன்கள் மற்றும் முற்பணங்கள்	41,216	41,192	41,837	42,630	41,670
செலாற்றுகையற்ற முற்பணங்கள்	11,623	13,134	13,190	16,187	16,862
சொத்து வருமான சதவிகிதம் (%)	0.9	2.36	1.93	0.97	5.00
பங்கு வருமாமான சதவிகிதம் (%)	9.63	12.99	9.02	4.99	19.92
ஊ.சே.நி. உள்ளடங்கலாக செயற்பாடற்ற கடன் சதவிகிதம்(□)	25.26	33.03	32.44	37.97	40.47

மூலம்: வீடமைப்பு அபிவிருத்தி மற்றும் நிதிக் கூட்டுத்தாபன வங்கி

(අ) தற்காலிகமானது

அபிவிருத்தி மற்றும் நிதிக் கூட்டுத்தாபன வங்கியானது கொழும்பு பங்குச் சந்தையில் பட்டியலிடப்பட்ட அரசுக்கு சொந்தமான ஒரே வங்கியாகும்.

2023 ஆம் ஆண்டில் வீடமைப்பு அபிவிருத்தி மற்றும் நிதிக் கூட்டுத்தாபன வங்கியின் வரிக்கு முந்திய இலாபம் 713.6 சதவீதத்தால் குறிப்பிடத்தக்க முன்னேற்றத்தைப் பதிவு செய்து ரூ.2,465 மில்லியனாக இருந்தது, தேறிய வட்டி வித்தியாசம் 6 சதவீதமாக சிறிதளவு வீழ்ச்சியடைந்தது. இந்த பாரிய இலாப அதிகரிப்பானது பிரதானமாக நிதிச் சொத்துக்களை ஐந்தொகையிலிருந்து நீக்குதல் மற்றும் விடுவித்தல் தொடர்பான ரூபா. 2,661 மில்லியன் தேறிய இலாபத்திலிருந்து உருவானது. இதன் விளைவாக 2022 ஆம் ஆண்டில் காணப்பட்ட 5.0 சதவீதத்துடன் ஒப்பிடும்போது 2023 ஆம் ஆண்டில் 19.9 சதவீத பங்கு வருவாய் கிடைத்தது. வங்கியின் ஒரு பங்கிற்கான தேறிய சொத்துக்கள் ரூ.127.4 இற்கு அதிகரித்த போதிலும், 2023 டிசம்பர் இறுதியில் பங்கு விலை ரூ.31.6 ஆக பதிவாகியுள்ளது.

வீடமைப்பு அபிவிருத்தி மற்றும் நிதிக் கூட்டுத்தாபன வங்கியின் கடன் வழங்கல் பங்கு 2023 ஆம் ஆண்டின் இறுதியில் 2 சதவீதத்தால் குறைந்து ரூ.41.7 பில்லியனாக இருந்ததுடன் தொழில்துறையில் இது 2.6 சதவீத வீழ்ச்சியாக காணப்பட்டது. எவ்வாறாயினும், 2022 ஆம் ஆண்டின் இறுதியில் 38.0 சதவீதமாக காணப்பட்ட வங்கியின் மூன்றாம் கட்ட கடன் விகிதம் 2023 ஆம் ஆண்டின் இறுதியில் 40.5 சதவீதமாக அதிகரித்தது. 2022 ஆம் ஆண்டின் இறுதியில் காணப்பட்ட ரூபா 50.2 பில்லியனுடன் ஒப்பிடுகையில், வங்கியின் வைப்புத் தளமும் 2023 ஆம் ஆண்டின் இறுதியில் 6.7 சதவீதத்தால் அதிகரித்து ரூபா 53.6 பில்லியனாக இருந்த அதேவேளை வங்கித்தொழில் துறையின் சராசரி வளர்ச்சி 8.7 சதவீதமாக காணப்பட்டது.

8.3.5 அரச ஈட்டு மற்றும் முதலீட்டு வங்கி

உரிமம் பெற்ற சிறப்பு வங்கியான அரச ஈட்டு மற்றும் முதலீட்டு வங்கியானது, 1931 முதல் வீடமைப்பு மற்றும் வீடமைப்பு தொடர்பான நோக்கங்களுக்காக ஈட்டுக் கடன்களை வழங்கும் வணிகத்தில் உள்ளது. வங்கியின் வைப்புத் தளம் 2023 ஆம் ஆண்டின் இறுதியில் ரூபா 52.1 பில்லியனாக அதிகரித்ததுடன், 2022 ஆம் ஆண்டின் இறுதியில் ரூபா 49.1 பில்லியனுக்கு மேல் 6.1 சதவீத வளர்ச்சியைப் பதிவுசெய்தது.

முன்னைய ஆண்டைவிட 2023 இல் தேறிய வட்டி வருமானம் ரூபா 1,345 மில்லியனால் ரூபா 594 மில்லியனாக வீழ்ச்சியடைந்ததன் காரணமாக, 2022 ஆம் ஆண்டில் ரூபா 89 மில்லியன் தேறிய நட்டத்துடன் ஒப்பிடுகையில் 2023 ஆம் ஆண்டில் அரச ஈட்டு மற்றும் முதலீட்டு வங்கியானது ரூபா 1,043 மில்லியன் தேறிய நட்டத்தைப் பதிவு செய்துள்ளது.

2023 ஆம் ஆண்டின் இறுதியில் வங்கியின் மொத்த சொத்துக்கள் 4 சதவீதத்தால் அதிகரித்து ரூபா 59 பில்லியனாக காணப்பட்டது. வங்கியின் கடன் வழங்கும் பங்கானது 2023 ஆம் ஆண்டின் இறுதியில் ரூபா 38.7 பில்லியனாக காணப்பட்டதுடன், 2022 ஆம் ஆண்டின் இறுதியில் ரூபா 39.3 பில்லியனுடன் ஒப்பிடுகையில் 1.4 சதவீத சிறிய வீழ்ச்சியைப் பதிவுசெய்தது, இது தொழில்துறையின் எதிர்மறை வளர்ச்சியான 2.6

அட்டவணை 8.12 | **அரச ஈட்டு மற்றும் முதலீட்டு வங்கியின் நிதி விளைவு**

(ரூபா.மில்)

விபரம்	2019	2020	2021	2022	2023(அ)
மொத்த வருமானம்	**6,125**	**6,260**	**5,425**	**7,517**	**9,601**
வட்டி வருமானம்	5,982	6,077	5,253	7,402	9,322
வட்டிச் செலவினம்	3,951	3,960	2,951	5,463	8,728
தேறிய வட்டி வருமானம்	**2,031**	**2,117**	**2,302**	**1,939**	**594**
ஏனைய வருமானங்கள்	143	183	172	115	279
மொத்த செலவினங்கள்	**1,674**	**1,728**	**2,069**	**2,143**	**1,915**
ஆளுக்குரிய செலவினங்கள்	882	873	1,084	1,090	1,013
ஏனைய செலவினங்கள்	792	855	985	1,053	902
வரிக்கு முன்னைய இலாபம்/(நட்டம்)	**500**	**572**	**405**	**-89**	**-1,043**
பிரதான செயலாற்றுகை குறிகாட்டி					
முதலீடுகள்	9,729	14,248	13,792	15,577	15,086
வைப்புக்கள்	38,872	45,388	45,738	49,140	52,138
கடன்கள் மற்றும் முற்பணங்கள்	35,893	36,857	38,102	39,267	38,725
செலாற்றுகையற்ற முற்பணங்கள்	7,544	8,412	7,598	7,954	9,253
சொத்து வருமான சதவிகிதம் (%)	1.11	1.15	0.76	-0.16	-1.79
பங்கு வருமாமான சதவிகிதம் (%)	7.73	6.10	4.11	3.17	-8.85
ஊ.சே.நி. உள்ளடங்கலாக செயற்பாடற்ற கடன் சதவிகிதம் (%)	21.21	22.94	19.84	20.26	23.90

மூலங்கள்: அரச ஈட்டு, முதலீட்டு வங்கி

(அ) தற்காலிகமானது

சதவீதத்திற்கும் குறைவாகும். வங்கியின் சொத்துத் தரம் 2023 ஆம் ஆண்டில் மோசமடைந்துள்ளதுடன், மூன்றாம் கட்ட கடன் விகிதம் 2022 ஆம் ஆண்டின் இறுதியில் காணப்பட்ட 20.3 சதவீதத்திலிருந்து 2023 ஆம் ஆண்டின் இறுதியில் 23.9 சதவீதமாக அதிகரித்ததைப் பிரதிபலிக்கிறது.

8.3.6 பிரதேச அபிவிருத்தி வங்கி

இலகுவில் பெற்றுக்கொள்ளக் கூடியதும் கட்டுப்படியானதுமான கடன் வசதிகளை வழங்கி, கிராமப்புற சமூகத்தின் வாழ்க்கைத் தரத்தை மேம்படுத்தும்

அட்டவணை 8.13 | **பிரதேச அபிவிருத்தி வங்கியின் நிதி விளைவு**

(ரூபா.மில்)

விபரம்	2019	2020	2021	2022	2023(அ)
மொத்த வருமானம்	**27,508**	**24,354**	**24,497**	**36,203**	**47,586**
வட்டி வருமானம்	26,357	23,182	23,555	35,273	46,232
வட்டிச் செலவினம்	13,904	12,294	9,806	19,640	29,296
தேறிய வட்டி வருமானம்	**12,453**	**10,888**	**13,749**	**15,634**	**16,935**
ஏனைய வருமானங்கள்	872	900	942	929	1,355
மொத்த செலவினங்கள்	**12,104**	**10,775**	**13,915**	**16,204**	**16,902**
ஆளுக்குரிய செலவினங்கள்	5,932	5,983	7,325	8,740	9,554
ஏனைய செலவினங்கள்	6,172	4,792	6,590	7,465	7,348
வரிக்கு முன்னைய இலாபம்/(நட்டம்)	**1,222**	**1,013**	**776**	**359**	**1,388**
பிரதான செயலாற்றுகை குறிகாட்டி					
முதலீடுகள்	55,465	55,400	60,630	71,213	92,970
வைப்புக்கள்	149,600	172,883	184,392	210,301	226,080
மொத்த கடன்கள் மற்றும் முற்பணங்கள்	144,694	167,099	187,438	198,008	195,771
செலாற்றுகையற்ற முற்பணங்கள்	13,711	16,658	16,322	14,057	20,698
சொத்து வருமான சதவிகிதம் (%)	1.6	0.21	0.27	0.71	0.12
பங்கு வருமாமான சதவிகிதம் (%)	3.4	2.72	2.07	5.07	7.39
செயற்பாடற்ற கடன் சதவிகிதம் (%)	9.63	10.11	8.71	7.1	10.57

மூலம்: பிரதேச அபிவிருத்தி வங்கி

(அ) தற்காலிகமானது

நோக்கத்துடன் பிரதேச அபிவிருத்தி வங்கியானது 272 கிளை வலையமைப்புடன் செயற்பட்டுவருகிறது.

பிரதேச அபிவிருத்தி வங்கியின் மொத்தக் கடன்கள் மற்றும் முற்பணங்கள் என்பன 2022 ஆம் ஆண்டின் இறுதியில் காணப்பட்ட ரூபா 198 பில்லியனுடன் ஒப்பிடுகையில் 2023 ஆம் ஆண்டின் இறுதியில் 195.8 பில்லியனாக சிறிய அளவில் குறைவடைந்துள்ளது. பிரதேச அபிவிருத்தி வங்கியின் வைப்புகள் 2022 ஆம் ஆண்டின் இறுதியில் காணப்பட்ட ரூபா 210.3 பில்லியனுடன் ஒப்பிடுகையில் 2023 ஆம் ஆண்டின் இறுதியில் ரூபா 226 பில்லியனாக 7.5 சதவீதத்தால் அதிகரித்துள்ளது.

2023 ஆம் ஆண்டின் இறுதியில் தொழில்துறை சராசரி நிலை III கடன் விகிதம் 12.8 சதவீதமாக அதிகரித்ததன் மூலம், வங்கியின் செயற்படாத கடன்களின் விகிதம் 2022 ஆம் ஆண்டின் இறுதியில் 7.1 சதவீதத்திலிருந்து 10.6 சதவீதமாக உயர்ந்தது. 2022 ஆம் ஆண்டில் காணப்பட்ட ரூபா 359 மில்லியனுடன் ஒப்பிடுகையில் பிரதேச அபிவிருத்தி வங்கி 2023 ஆம் ஆண்டில் ரூபா.1,388 மில்லியன் இலாபத்தில் குறிப்பிடத்தக்க அதிகரிப்பைப் பதிவு செய்துள்ளது.

8.3.7 ஊழியர் நம்பிக்கை நிதிய சபை

ஊழியர் நம்பிக்கை நிதிய சபை தனது அங்கத்தவர்களுக்கு பல்வகையான பயன்களை வழங்குவதன் மூலம் சமூகப் பாதுகாப்பை உறுதிசெய்வதற்காக தாபிக்கப்பட்டது. ஊழியர் நம்பிக்கை நிதிய சபை அங்கத்தவர்கள் அரசாங்க ஓய்வூதியத் திட்டமொன்றுக்கு தகைமையற்ற ஆனால் தனியார் துறையில் அல்லது அரச சார்பு துறையில் தொழில் புரியும் ஊழியர்களாவர். ஊழியர் சேமலாப நிதியம் போலன்றி, ஊழியர் / அங்கத்தவர் சார்பாக மொத்த ஊதியத்தைலிருந்து 3 சதவீத பங்களிப்பை தொழில்வழங்குனர் வழங்குவதுடன் இது அங்கத்தவருக்கு கிடைக்கும் பங்களிப்பு அல்லாத நன்மையாகும். 2023 ஆம் ஆண்டின் இறுதியில், ஊ.ந.நி. சபை உறுப்பினர்களின் எண்ணிக்கை 2.5 மில்லியனாக இருந்தது. மேலும், 2022 ஆம் ஆண்டில் காணப்பட்ட ரூபா 34.6 பில்லியனுடன் ஒப்பிடுகையில், 2023 ஆம் ஆண்டில் தொழில்வழங்குனரிடமிருந்து பெறப்பட்ட மொத்த பங்களிப்பு 6.9 சதவீதத்தால் அதிகரித்து ரூபா 37.0 பில்லியனாக அதிகரித்துள்ளது.

சுகாதார பராமரிப்பு, வீட்டுத் தேவைகள் மற்றும் அங்கத்தவர்களின் பிள்ளைகளின் கல்விக்கான நிதி உதவி போன்ற 8 வகையான நலன்புரி நலத்திட்டங்கள் ஊ.ந.நி.சபையின் அங்கத்தவர்களுக்கு கிடைக்கின்றன. சுயதொழிலில் ஈடுபட்டுள்ளவர்கள் மற்றும் புலம்பெயர் தொழிலாளர்கள் சுயவிருப்பிலான அங்கத்துவத்தை அதிகரிப்பது தொடர்பில் விசேட கவனம் செலுத்துவதன் மூலம் நிறுவப்பட்ட ஓய்வூதியத் திட்டம் எதுவும் இல்லாத ஊழியர்களின் பணி ஓய்வு

2023 ஆம் ஆண்டில், உதவிக் கோரிக்கைகளாக ரூபா 549.0 மில்லியனும், இறப்பு சலுகை திட்டத்தின் கீழ் ரூபா 157.0 மில்லியனும் செலுத்தப்பட்டது. மேலும், உறுப்பினர்களுக்கு கணக்கில் உள்ள மீதி மற்றும் பங்கிலாபம் மற்றும் வட்டி ஆகியவை பணிநீக்கம் / ஓய்வு பெறும் போது வழங்கப்படுகின்றன. இதன்படி, 2023 ஆம் ஆண்டில் 240,888 மீளளிப்பு கோரிக்கைகள் செயற்படுத்தப்பட்டதுடன், மீளளிப்பு கோரிக்கைகளுக்கு செலுத்தப்பட்ட மொத்த தொகை ரூபா 38.0 பில்லியனாகவும் காணப்பட்டதுடன், வாழ்வை மேம்படுத்துவதே இந்த நிதியத்தின் நோக்கமாகும்.

உத்தரவாதப்படுத்தப்பட்ட நிலையான வருமானத்தின் தொடர்ச்சியை உறுதிப்படுத்திக் கொண்டு ஊ.ந.நி. சபையினால் மேற்கொள்ளப்படும் முதலீடுகளில் பெரும்பான்மையானவை அரச பிணையங்களில் வைக்கப்படுகின்றன. 2022 ஆம் ஆண்டில் காணப்பட்ட ரூபா 456.3 பில்லியனுடன் ஒப்பிடுகையில் 12.9 சதவீத அதிகரிப்பைப் பதிவுசெய்ததன் மூலம் முதலீட்டுத் தொகுப்பு ரூபா 515.2 பில்லியன் வரை வளர்ச்சியடைந்தது. மேலும், 2023 ஆம் ஆண்டில், ஊ.ந.நி.சபை மொத்த வருமானமாக ரூபா 67.8 பில்லியனை ஈட்டியதுடன் இது பெரும்பாலும் வட்டி வருமானத்தை உள்ளடக்கிருந்து.

அட்டவணை 8.14 | **ஊழியர் நம்பிக்கை நிதியத்தின் நிதி விளைவு**

(ரூபா.மில்)

விபரம்	2019	2020	2021	2022	2023(அ)
மொத்த வருமானம்	**32,076**	**34,729**	**35,490**	**46,122**	**67,793**
முதலீட்டு வருமானம் (தேறிய)	31,647	33,697	35,202	45,677	67,119
வேறு வருமானங்கள்	429	1,032	288	445	674
மொத்தச் செலவினம்	**2,315**	**2,229**	**2,330**	**2,694**	**2,834**
தொழிற்பாட்டுச் செலவுகள்	1,792	1,776	1,836	2,120	2,129
அங்கத்தவர் செலவுகள்	523	453	494	575	705
வரிக்கு முன்னைய இலாபம்/(நட்டம்)	**29,764**	**32,345**	**33,159**	**43,428**	**64,959**
பகிர்விற்கான இலாபம்	25,411	28,007	28,569	36,978	55,942
அங்கத்தவர் நிதியத்திற்கான 3(%) வட்டி	9,423	10,423	11,553	12,679	13,758
பங்கிலாபங்கள்	15,706	17,371	9,627	24,302	27,517
வட்டி, பங்கிலாபங்களின் மொத்த வீதம் (%)	8	8	7.25	8.75	9

மூலம்: ஊழியர் நம்பிக்கை நிதியம்
(அ) தற்காலிகமானது

2023 ஆம் ஆண்டில், நிதியம் ரூபா 64.9 பில்லியன் நிகர இலாபத்தை ஈட்டியதுடன் அனைத்து உறுப்பினர்களுக்கும் மொத்த பங்கிலாபத்தையும் 9.0 சதவீத வட்டி வீதத்தையும் அறிவித்தது, இது ரூபா 41.2 பில்லியனாக காணப்பட்டது.

8.4 நீர்

8.4.1 தேசிய நீர் வழங்கல் மற்றும் வடிகாலமைப்புச் சபை

பாதுகாப்பான குடிநீரை வழங்குவதற்கும் மக்களுக்கு சுகாதார வசதிகளை வழங்குவதற்குமான பிரதான அதிகாரசபை என்றவகையில் தேசிய நீர் வழங்கல் மற்றும் வடிகாலமைப்புச் சபை முறைமைக்கு கிட்டத்தட்ட 100,000 புதிய இணைப்புகளை வழங்குவதன் மூலம் அதன் சேவைகளை விரிவுபடுத்தியதுடன் இது 2023 ஆம் ஆண்டின் இறுதியில் மொத்த இணைப்புகளை 3 மில்லியனாக உயர்த்தியது. அதன்படி, 2023 ஆம் ஆண்டில் குழாய்நீர் மற்றும் பாதுகாப்பான குடிநீர் விநியோகத்தை அணுகக்கூடிய சனத்தொகையின் சதவீதம் முறையே 61.6 சதவீதம் மற்றும் 97.3 சதவீதமாக அதிகரித்துள்ளது.

2023 ஆம் ஆண்டில் மேற்கொள்ளப்பட்ட கட்டண திருத்தத்தின் காரணமாக நீர் கட்டணம் சராசரியாக 81 சதவீதத்தால் அதிகரித்ததன் விளைவாக, சபையின் வருமானம் 2022 ஆம் ஆண்டில் காணப்பட்ட ரூபா 35,464 மில்லியனுடன் ஒப்பிடுகையில் 2023 ஆம் ஆண்டில் 74.4 சதவீதத்தால் ரூபா 61,852 மில்லியனாக கணிசமாக அதிகரித்துள்ளது.

2023 ஆம் ஆண்டில் நீர் உற்பத்தி 1.8 சதவீதத்தால் 803 மில்லியன் கன மீட்டராக சிறிதளவு வீழ்ச்சியடைந்த போதிலும், 2023 ஆம் ஆண்டில் நீரேற்று செலவு 90 சதவீதத்தால் ரூபா 13,785 மில்லியனாக அதிகரித்தன் காரணத்தால், உற்பத்திச் செலவு 42 சதவீதத்தால் கணிசமாக அதிகரித்து ரூபா 32,844 மில்லியனாக காணப்பட்டது. இது மீளாய்வு காலப்பகுதியில் மின்சாரக் கட்டணம் அதிகரிக்கப்பட்டமை, இரசாயனச் செலவு 50 வீதத்தால் ரூபா 2,988 மில்லியனாக அதிகரிக்கப்பட்டமை போன்றவற்றின் விளைவினால் ஏற்பட்டதாகும். எவ்வாறாயினும், 2022 ஆம் ஆண்டில் மொத்த இலாபமாக இருந்த ரூபா. 12,319 மில்லியனுடன் ஒப்பிடுகையில் சபை ரூபா 29,008 மில்லியன் மொத்த இலாபத்தினை பதிவுசெய்துள்ளது. அதேவேளை, கடன் வாங்குவதற்கான செலவு 2022 ஆம் ஆண்டில் காணப்பட்ட ரூபா 3,917 மில்லியனுடன் ஒப்பிடுகையில் 2023 ஆம் ஆண்டில் ரூபா 14,948 மில்லியனாக கணிசமாக அதிகரித்த போதிலும், 2022 ஆம் ஆண்டில் ரூபா 2,701 மில்லியனாக இருந்த தேறிய நட்டத்துடன் ஒப்பிடுகையில் சபையானது ரூபா 5,286 மில்லியன் தேறிய இலாபத்தைப் பதிவுசெய்தது.

வருமானமீட்டித்தராத நீர் சதவீதம் கிட்டத்தட்ட 2022 ஐப் போலவே 2023 ஆம் ஆண்டின் இறுதியில் 25.20 சதவீதமாக உயர்ந்த அளவினை தொடர்ந்தும் பிரதிலித்தது.

2023 ஆம் ஆண்டில் பல்வேறு நீர் வழங்கல் திட்டங்களுக்கான பாதீட்டு ஆதரவு தொடர்ந்தது. இருப்பினும், நிதிக் கட்டுப்பாடுகள் மற்றும் திட்டங்களின் தற்காலிக இடைநிறுத்தம் காரணமாக, 2023 ஆம் ஆண்டில் மெதுவான முன்னேற்றம் பதிவாகியுள்ளதுள்ள

அட்டவணை 8.15 | **தேசிய நீர் வழங்கல், வடிகாலமைப்புச் சபையின் நிதி விளைவு**

(ரூபா.மில்)

விபரம்	2019	2020	2021	2022	2023(அ)
வருமானம்	**26,079**	**27,761**	**28,935**	**35,464**	**61,852**
நீர்	23,995	25,608	25,735	33,122	58,549
நீருடன் தொடர்புடைய வருமானம்	2,084	2,154	3,200	2,342	3,303
விற்பனைச் செலவுகள்	16,614	16,754	19,163	23,145	32,844
மொத்த இலாபம்	**9,465**	**11,007**	**9,772**	**12,319**	**29,008**
வேறு வருமானங்கள்	1,259	1,482	1,796	1,289	4,284
நிர்வாகச் செலவுகள்	12,059	12,035	13,715	14,052	14,841
ஏனைய தொழிற்படுத்தல் செலவுகள்	765	839	998	347	1,338
தொழிற்பாட்டு இலாபம்/(நட்டம்)	**-2,100**	**-385**	**-3,145**	**-791**	**17,113**
நிதி வருமானம்	1,454	1,571	843	2,007	3,121
ஏனைய செலவுகள் வரிகள்	531	677	752	3,917	14,948
தேறிய இலாபம்/(நட்டம்)	**-1,177**	**509**	**-3,054**	**-2,701**	**5,286**
முக்கிய செயலாற்றுகைக் குறிகாட்டிகள்					
இணைப்புக்கள் (எண்ணிக்கை மில்லியனில்)	2.2	2.6	2.8	2.9	3.0
நீர் உற்பத்தி (மில்லியன் கன மீற்றர்கள்)	746	782	815	818	803
நீர் விற்பனைகள் (மில்லியன் கன மீற்றர்கள்)	590	597	605	614	600
வருமானம் தராத நீர் (சதவீதம்)	24.88	24.63	25.82	25.24	25.2
நீர் வழங்கல் செயற்திட்டங்கள் (எண்ணிக்கை)	348	331	-	-	-
பாதுகாப்பான குடிநீர் வழங்கல் தழுவல் அளவு (சதவீதத்தில்)	92	93	94.4	96	97.3

மூலம்: தேசிய நீர் வழங்கல், வடிகாலமைப்புச் சபை
(அ) தற்காலிகமானது

அதேவேளை ஹெம்மாதகம மற்றும் ஒருகொடவத்த ஆகிய இரண்டு பாரிய நீர் வழங்கல் திட்டங்கள் 2023 ஆம் ஆண்டில் நிறைவு செய்யப்பட்டன. இதற்கு மேலதிகமாக, 2023 ஆம் ஆண்டில் உள்நாட்டு மற்றும் வெளிநாட்டு நிதியுதவி திட்டங்களின் கடன்களை திருப்பிச் செலுத்துவதற்காக பொதுத் திறைசேரி ரூபா 28,000 மில்லியனை பங்களிப்பாக வழங்கியது.

நீர் மற்றும் துப்புரவேற்பாட்டு உட்கட்டமைப்பை பராமரித்து மேம்படுத்துவதற்காக, தேசிய நீர் வழங்கல் மற்றும் வடிகாலமைப்புச் சபையானது நாட்டின் நீர் மற்றும் துப்புரவேற்பாட்டு முறைமையின் நிலைபேறான தன்மையை உறுதிப்படுத்தும் அதேவேளை, தனியார் துறையினரின் ஈடுபாட்டின் ஊடாக திட்டங்களை நடைமுறைப்படுத்துவதற்கான சாத்தியக்கூறுகளை ஆராயவேண்டும்..

8.5 துறைமுகங்கள்

8.5.1 இலங்கை துறைமுக அதிகார சபை

உலக வங்கி மற்றும் எஸ் அண்ட் பீ குளோபல் போர்ட் செயல்திறன் திட்டத்தால் தொடங்கப்பட்ட கொள்கலன் துறைமுக செயல்திறன் சுட்டெண் 2022 இன் அடிப்படையில் உலகின் மிகச் சிறந்த துறைமுகங்கள்

அட்டவணை 8.16 | இலங்கை துறைமுக அதிகாரசபையின் நிதி விளைவு

(ரூபா.மில்)

விபரம்	2019	2020	2021	2022	2023(அ)
மொத்த வருமானம்	**51,920**	**50,245**	**57,765**	**90,954**	**83,791**
கடற்போக்குவரத்து	11,567	10,957	10,793	18,395	21,146
ஸ்டீவ்டோரிங்	18,582	17,847	20,441	28,901	27,400
துறைக் களம் கையாளல்	5,910	5,318	6,260	8,014	8,000
துறைமுக வசதிகள்	3,696	3,444	6,176	9,250	4,445
ஏனையவை	1,015	1,365	1,785	3,848	2,849
வேறு வருமானங்கள்	**11,150**	**11,314**	**12,310**	**22,546**	**19,951**
மொத்தச் செலவினம்	**37,410**	**29,716**	**32,899**	**43,744**	**46,882**
தொழிற்பாட்டுச் செலவுகள்	16,517	16,300	16,812	22,338	25,000
திருத்த வேலைகள், பராமரிப்புச் செலவினங்கள்	5,868	5,646	7,048	8,382	9,088
நிர்வாகச் செலவுகள்	15,025	7,770	9,039	13,024	12,794
வட்டி மற்றும் வரிக்கு முன்னரான வருவாய்	**14,510**	**20,529**	**24,866**	**47,210**	**36,909**
பரிமாற்ற இலாபம்/(நட்டம்)	–	–	–	288	-579
தேறிய நிதி வருமானம்	287	850	2,005	5,626	5,334
அந்நியச் செலாவணி இலாபம்/(நட்டம்)	1,359	-1,051	-1,270	3,903	-1,305
திறைசேரிக்கு வரி செலுத்தப்பட்டதற்கு பின்னரான இலாபம்/(நட்டம்)	**16,156**	**20,328**	**25,601**	**57,027**	**40,359**
திரட்டு நிதிக்கான பங்களிப்பு	-600	–	–	-1,000	-8,674
திறைசேரிக்கு வரி செலுத்தப்படுவதற்கு முன்னரான இலாபம்/(நட்டம்)	**15,556**	**20,328**	**25,601**	**56,027**	**31,685**
வருமான வரி	-3,486	-2,603	-2,676	-13,261	-5,565
தவறுகை வரி	-423	1,015	-2,230	-445	-6,181
வரிக்கு பின்னரான இலபம்/நட்டம்	**11,647**	**18,740**	**20,695**	**42,321**	**19,939**
வங்கிகளுக்காக வெளிநின்ற படுகடன்கள	10,990	9,322	7,355	6,411	2,798
அரசாங்க/வெளிநாட்டுக் கடன்களுக்கான வெளிநின்ற படுகடன்கள்	59,985	55,907	52,896	87,811	71,101
கடன்கள் மீதான வட்டி	2,372	1,532	800	564	–
முக்கிய செயலாற்றுகைக் குறிகாட்டிகள்					
வதுரு கையாளல் (எண்ணிக்கை மில்லியனில்)	7.23	6.85	7.25	6.82	6.94
கப்பல்களின் வருகை (எண்ணிக்கை)	5,458	4,762	4,603	4,537	5,155
கொழும்பு (எண்ணிக்கை)	5,001	4,335	4,411	4,366	4,926
காலி (எண்ணிக்கை)	283	248	54	41	70
திருகோணமலை (எண்ணிக்கை)	174	179	138	130	159

மூலங்கள்: துறைமுக அதிகாரசபை
(அ) தற்காலிக

அட்டவணை 8.17 | கொழும்பு துறைமுகத்தினால் கையாளப்பட்ட மொத்த கொள்கலன்கள் 2022-2023

	இ.து.அ.ச	எஸ்.ஏ.ஜி.ரி.	சீ.ஐ.சீ.ரி	கொழும்பு துறைமுகம்
மொத்த கையாளப்பட்ட கொள்கலன் 2023	1,965,131	1,763,863	3,220,918	6,949,912
மொத்த கையாளப்பட்ட கொள்கலன் 2022	1,925,895	1,752,236	3,184,053	6,862,184
% மாற்றம்	2.04	0.66	1.16	1.28

மூலம்: இலங்கை துறைமுக அதிகார சபை

வரைபு 8.7 | கொழும்பு துறைமுகத்தினால் கையாளப்பட்ட மொத்த கொள்கலன்கள்

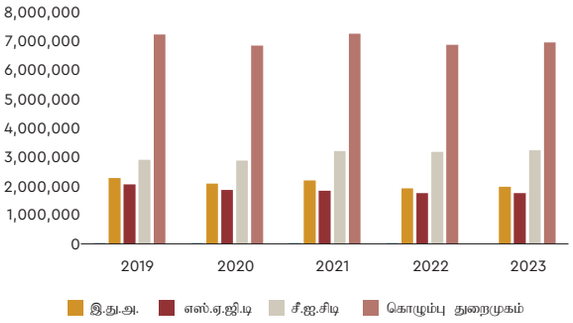

மூலம் : இலங்கை துறைமுக அதிகார சபை

வரிசையில் 24 ஆவதாக தரப்படுத்தப்பட்டுள்ள கொழும்பு துறைமுகமானது இலங்கை துறைமுக அதிகார சபையின் மிகவும் பரபரப்பான துறைமுகமாகும்.

இலங்கை துறைமுக அதிகார சபையானது 2022 ஆம் ஆண்டில் கையாண்ட 1,925,895 வுநுரு களுடன் (இருபது அடிக்கு சமமான அலகு) ஒப்பிடும்போது 2023 ஆம் ஆண்டில் 2 சதவீத அதிகரிப்புடன் 1,965,131 வுநுரு களைக் கையாண்டுள்ள அதேவேளை கொழும்பு துறைமுகமானது இரண்டு தனியார் துறை இயந்திர இயக்குனர்களுடன் சேர்ந்து 6,949,912 வுநுருகளைக் கையாண்டதுடன், 2022 ஆம் ஆண்டில் கையாளப்பட்ட 6,862,184 வுநுருகளுடன் ஒப்பிடும்போது ஒரு சிறிய வளர்ச்சியாக காணப்பட்டது. இதேவேளை, பயணிகள் கப்பல்கள், சரக்கு கப்பல்கள் மற்றும் பிற கப்பல்கள் அடங்கலாக 4,926 கப்பல்கள் 2023 ஆம் ஆண்டில் கொழும்பு துறைமுகத்திற்கு வந்துசேர்ந்ததுடன் இந்த எண்ணிக்கை 2022 ஆம் ஆண்டில் 4,366 கப்பல்களாக காணப்பட்டது. எவ்வாறாயினும், 2023 ஆம் ஆண்டிற்கான இலங்கை துறைமுக அதிகார சபையின் வருமானம் ரூபா. 83,791 மில்லியன் ஆக காணப்பட்டதுடன், இது 2022 ஆம் ஆண்டில் காணப்பட்ட ரூபா 90,954 மில்லியனுடன் ஒப்பிடுகையில் 7.8 சதவீத குறைவாகும். 2022 ஆம் ஆண்டுடன் ஒப்பிடுகையில் 2023 ஆம் ஆண்டில் வருவாய் வீழ்ச்சிக்கான முதன்மைக் காரணம், அரசாங்கத்தின் வெளிநாட்டுத் துறை கட்டுப்பாடுகளுக்கு ஏற்ப இறக்குமதிகளில் ஏற்பட்ட வீழ்ச்சியே ஆகும், இதன் விளைவாக களஞ்சியப்படுத்தல், மற்றும் துறைமுக வசதிகள் மற்றும் கொழும்பு துறைமுகத்தின் போட்டியாளர்களுக்கு இணையான கட்டண சீராக்கங்கள் போன்ற சில வகையான வருமானங்களை இழக்க நேர்ந்தது.

பிரதான செயற்பாட்டுச் செலவுகள் 11.9 சதவீதத்தினால் அதிகரித்துள்ளமையால், 2022 ஆம் ஆண்டில் ரூபா. 43,744 மில்லியனாக காணப்பட்ட மொத்த செலவினம் 2023 ஆம் ஆண்டில் ரூபா. 46,882 மில்லியனாக அதிகரித்துள்ளது. வருமானத்தில் ஏற்பட்ட குறைவு மற்றும் செலவினத்தின் அதிகரிப்பு ஆகிய இரண்டும் 2023 ஆம் ஆண்டில் இல் வரிக்குப் பின்னரான இலாபமாக ரூபா 19,939 மில்லியனைப் பதிவுசெய்துள்ளதுடன் இது 2022 ஆம் ஆண்டில் காணப்பட்ட ரூபா 42,321 மில்லியனிலிருந்து சுமார் 53 சதவீதத்தால் குறைவானதாகும்.

இலங்கை துறைமுக அதிகார சபையானது 2023ஆம் ஆண்டில் திரட்டிய நிதியத்திற்கு ரூபா 8,674 மில்லியன் அதிகூடிய தீர்வையினை பதிவு செய்துள்ளது. இத்தொகையானது இலங்கை துறைமுக அதிகார சபைக்கு செலுத்த வேண்டிய அம்பந்தோட்டை துறைமுகத்திற்காக பெறப்பட்ட கடன் சார்பிலான பணக் கொடுப்பனவு ரூபா 2,910 மில்லியன் மற்றும் ஒதுக்கீடு ரூபா. 608 மில்லியன் தொகைக்கு பகரமாக ஈடு செய்யப்பட்ட ரூபா 5,156 மில்லியனை உள்ளடக்கியது. இதன்படி, அம்பாந்தோட்டை துறைமுகக் கடனின் சார்பில் இலங்கை துறைமுக அதிகார சபைக்கு பொதுத் திறைசேரியினால் செலுத்தப்பட வேண்டிய நீண்டகாலமாக நிலுவையில் உள்ள ரூபா 5.1 பில்லியன் கடன் மீள்கொடுப்பனவு மற்றும் முத்திரை வரியை இவ்வாண்டு காலப்பகுதியினுள் திரட்டப்பட்ட செலுத்தப்படாத தீர்வைக்கு எதிரானதாக பொதுத் திறைசேரியால் செலுத்த முடிந்தது.

பல ஆண்டு கால தொழில்நுட்ப முன்னேற்றம் மற்றும் தேவையற்ற வேலை வகைகளைக் கருத்தில் கொண்டு ஒரு நீண்ட பகுப்பாய்வுக்குப் பிறகு, 2023 ஆம் ஆண்டில் பொதுத் திறைசேரி இலங்கை துறைமுக அதிகார சபையின் ஆளணியை திருத்தியதுடன் ஆளணியினரின் எண்ணிக்கையை 9,990 இலிருந்து 6,987 ஆக 3,003 பேரினால் குறைத்தது.

8.6 காப்புறுதி

இலங்கையின் காப்புறுதித் தொழிற்றுறையானது 22 உள்நாட்டுக் கம்பனிகளையும் 6 வெளிநாட்டினை அடிப்படையாகக் கொண்ட கம்பனிகளையும் உள்ளடக்குகிறது. இலங்கை காப்புறுதிக் கூட்டுத்தாபனம், விவசாய மற்றும் கமத்தொழில் காப்புறுதி சபை, தேசிய காப்புறுதி நம்பிக்கை நிதியம் மற்றும் இலங்கை ஏற்றுமதிக் கடன் காப்புறுதிக் கூட்டுத்தாபனம் என்பனவற்றின் ஊடாக காப்புறுதித் துறையில் அரச பிரதிநித்துவத்தினைக் காணக்கூடியதாக உள்ளது.

2022 ஆம் ஆண்டுடன் ஒப்பிடும்போது மொத்த எழுதப்பட்ட காப்புறுதி பூட்கையின் ஒட்டுமொத்த அதிகரிப்புடன் 2023 ஆம் ஆண்டில், காப்பீட்டுத் துறை கலவையான செயல்திறனை வெளிப்படுத்தியது. குறிப்பாக, நீண்ட கால காப்பீட்டுத் துறையானது மொத்த எழுதப்பட்ட காப்புறுதி பூட்கையில் 12.9 சதவீத வளர்ச்சியைக் கண்டதுள்ளதுடன் 2022 உடன் ஒப்பிடும்போது பொது காப்புறுதித் துறை 3.4 சதவீத அதிகரிப்பையும் கொண்டுள்ளது. நீண்ட கால காப்புறுதித் துறையின் ஆகக் கூடிய ஆதனத்தினை கொண்டிருப்பதனால் மொத்த காப்புறுதித் துறை ஆதனம் 14.7 சதவீதத்தினால் வளர்ச்சியடைந்தது.

8.6.1 இலங்கை காப்புறுதிக் கூட்டுத்தாபனம்

இலங்கை காப்புறுதிக் கூட்டுத்தாபனமானது, ரூபா 313 பில்லியன் ஆதனச் சொத்துக்களைக் கொண்டும், ரூபா 183.8 பில்லியனினைக் கொண்ட மிகப் பெரிய ஆயுட் காப்புறுதி நிதியத்தினையும் கொண்டும் காப்புறுதித் துறையில் 2023 ஆம் ஆண்டின் இறுதியில் நாட்டின்

அட்டவணை 8.18 | இலங்கை காப்புறுதிக் கூட்டுத்தாபனத்தின் நிதி விளைவு

(ரூபா.மில்)

விபரம்	2019	2020	2021	2022	2023(அ)
வருமானம்	**48,608**	**52,614**	**64,062**	**63,917**	**64,711**
மொத்த எழுதப்பட்ட காப்புறுதி	33,794	39,421	43,231	41,272	44,225
உழைக்கப்பட்ட தேறிய காப்புறுதி	29,772	34,206	38,397	37,024	36,862
பயன்கள், இழப்புக்கள் மற்றும் செலவுகள்	-31,270	-34,888	-42,255	-34,292	-29,260
முதலீட்டு வருமானம்	17,671	16,511	23,392	13,794	28,728
ஏனைய வருமானம்	1,165	1,897	2,273	13,100	-880
ஏனைய தொழிற்பாட்டு மற்றும் நிருவாகச் செலவுகள்	-9,134	-9,755	-10,082	-6,131	-6,178
வரிக்கு முன்னரான இலபம்/நட்டம்	**8,205**	**7,972**	**11,725**	**23,494**	**29,272**
ஆண்டுக்கான தேறிய இலாபம்	**7,028**	**5,788**	**10,041**	**21,564**	**26,346**
முக்கிய செயலாற்றுகைக் குறிகாட்டிகள்					
கோரிக்கை விகிதம் - பொது (%)	61	51	60	63	61
மூலதனத்தின் போதியதன்மை விகிதம் - ஆயுள் (%)	434	459	490	316	427
மூலதனத்தின் போதியதன்மை விகிதம் - – பொது (%)	208	223	240	244	225
ஆயுட் காப்புறுதி நிதியம்	118,000	134,013	152,585	156,719	183,804

மூலம்: இலங்கை காப்புறுதிக் கூட்டுத்தபானம்
(அ) தற்காலிகமானது

மிகப் பெரிய அரசுடமைக் காப்புறுதிக் கம்பனியாக காணப்படுகிறது.

இலங்கைக் காப்புறுதிக் கூட்டுத்தாபனத்தின் வருமானமானது 2022 ஆம் ஆண்டில் பதிவாக்கிய ரூபா ரூபா 63.9 பில்லியனுடன் ஒப்பிடுகையில் 2023 ஆம் ஆண்டில் சிறியளவிலான வளர்ச்சியொன்றுடன் ரூபா 64.7 பில்லியனைப் பதிவாக்கியிருந்தது. 2022 ஆம் ஆண்டுடன் ஒப்பிடுகையில் 2023 ஆம் ஆண்டில் காப்புறுதித் துறையினால் பதிவு செய்யப்பட்ட எழுதப்பட்ட காப்புறுதிப் பூட்கையில் ஏற்பட்ட அதிகரிப்புக்கேற்ப, எழுதப்பட்ட காப்புறுதிப் பூட்கையும் 2022 ஆம் ஆண்டில் பதிவாக்கிய ரூபா 41.3 பில்லியனிலிருந்து 2023 ஆம் ஆண்டில் 44.2 பில்லியனாக அதிகரித்துள்ளது. ஆயட் காப்புறுதித் துறையிலிருந்தான எழுதப்பட்ட காப்புறுதிப் பூட்கையும் 2022 ஆம் ஆண்டில் பதிவாக்கிய ரூபா 20.9 பில்லியனிலிருந்து 2023 ஆம் ஆண்டில் 21.1 பில்லியனாக சிறியளவில் அதிகரித்துள்ளது. இலங்கை காப்புறுதிக் கூட்டுத்தாபனத்தின் ஆயட் காப்புறுதியல்லாத் துறைக்கான எழுதப்பட்ட பூட்கையும் 2022 ஆம் ஆண்டில் பதிவாக்கிய ரூபா 20.3 பில்லியனுடன் ஒப்பிடுகையில் 2023 ஆம் அண்டில் 13.8 சதவீத வளர்ச்சியொன்றுடன் ரூபா 23.1 பில்லியன் என இலங்கைக் காப்புறுதிக் கூட்டுத்தாபனம் அறிக்கையிட்டுள்ளது. இதேவேளை, 2023 ஆம் ஆண்டில் கூட்டுத்தாபனம் பங்கிலாபமாக ரூபா 2.3 பில்லியனினைப் பதிவாக்கி இருந்தது.

இலங்கைக் காப்புறுதிக் கூட்டுத்தாபனத்தின் ஒட்டுமொத்த இலாபமீட்டலானது 2023 இல் முதலீட்டு வருமானம் ரூபா 14.9 பில்லியனிலிருந்து ரூபா 28.7 பில்லியனாக அதிகரித்ததன் காரணமாக 2022 இல் காணப்பட்ட ரூபா 21.6 பில்லியனுடன் ஒப்பிடுகையில் 2023 இல் 22.2 சதவீதமாக அதிகரித்து ரூபா 26.3 பில்லியனாக அதிகரித்தமை குறிப்பிடத்தக்கது.

2011 ஆம் ஆண்டின் 03 ஆம் இலக்க காப்புறுதி கைத்தொழில் (திருத்த) சட்டத்தில் குறிப்பிடப்பட்டுள்ள ஒழுங்குவிதிகளுக்கு இணங்க, இலங்கை காப்புறுதி கூட்டுத்தாபனத்தின் ஆயுள் மற்றும் பொதுக் காப்புறுதித் தொழிற்பாடுகளை அதன் முழுமையான உரித்துடைய துணை நிறுவனங்களான வரையறுக்கப்பட்ட இலங்கை காப்புறுதி கூட்டுத்தாபனம் - ஆயுள் மற்றும் வரையறுக்கப்பட்ட இலங்கை காப்புறுதி கூட்டுத்தாபனம் - பொது என தனியாக பிரிக்கும் செயல்பாடு 2023 ஆம் ஆண்டின் முடிவுக்குள் நிறைவடைந்தது.

அமைச்சரவையினால் அங்கீகரிக்கப்பட்ட அரசுடமைத் தொழில்துறை மறுசீரமைப்பு கொள்கைக்கு அமைவாக, இலங்கை காப்புறுதி கூட்டுத்தாபனத்தின் சொத்துக்களை தனியார் மயமாக்குவதற்கான செயல்முறை விலைமனுக் கோரலின் வெளியீட்டுடன் ஆரம்பிக்கப்பட்டதுடன் ஒப்பந்ததாரர்களை இறுதிப்பட்டியலும் நிறைவு செய்யப்படவுள்ளது.

8.6.2 தேசிய காப்புறுதி நம்பிக்கை நிதியம்

தேசிய காப்புறுதி நம்பிக்கை நிதியமானது, அக்ரஹார காப்புறுதித் திட்டம், விவசாயக் கடன் காப்புறுதித் திட்டம், பயிர் காப்புறுதித் திட்டம் மற்றும் மோட்டார் வாகனம், மோட்டார் வாகனமல்லாத பொதுவான காப்புதித் திட்டம் உள்ளடங்கலாக பல்வேறுபட்ட காப்புறுதித் திட்டங்களை வழங்குவதன் மூலம் காப்புறுதித் துறை வியாபாரத்தில் ஈடுபட்டு வருகின்றது. மேலும் இது பணிப் பகி'கரிப்பு,கலகங்கள், சிவில் குழப்பங்கள் மற்றும் பயங்கரவாத நிதியம் என்பனவற்றை பேணி, 2007 ஆம் ஆண்டு முதல் இலங்கையில் அல்லது இலங்கைக்கு வெளியில் காப்புறுதிசெய்யப்பட்ட நாரொருவருக்கு எதிராக ஏற்படுகின்ற ஏதும் இயலாமைகளுக்கு மீள் காப்புறுதியாளர் என்ற வகையில் தேசிய காப்புறுதி நம்பிக்கை நிதியம் செயற்பட்டு வருகின்றது.

அட்டவணை 8.19 | தேசிய காப்புறுதி நம்பிக்கை நிதியத்தின் நிதி விளைவு

(ரூபா.மில்)

விபரம்	2019	2020	2021	2022	2023(அ)
மொத்த வருமானம் (ரூபா மில்லியன்)	**17,717**	**18,862**	**18,969**	**25,972**	**26,925**
மொத்த எழுதப்பட்ட காப்புறுதி	12,693	9,818	10,631	12,201	11,400
அக்ரஹாரவுக்காகக் கிடைத்த பங்களிப்பு	4,839	5,469	6,283	6,809	6,806
சேகரிக்கப்பட்ட பயிர்க் காப்புறுதித் தீர்வை	1,780	1,627	2,194	2,573	2,441
உழைக்கப்பட்ட தேறிய காப்புறுதி வருமானம்	16,448	17,475	17,379	20,884	20,078
ஏனைய வருமானம்	1,269	1,387	1,590	5,088	6,847
கைவிடப்பட்ட மீள்காப்புறுதிகைவிடப்பட்ட மீள்காப்புறுதி	-1,191	-1,102	-590	-684	7
காப்புறுதிக் கோரிக்கைகள், பயன்கள்	-12,079	-7,955	-10,761	-14,693	-11,914
எழுத்துறுதி மற்றும் கையேற்றல் செலவுகள்	-2,056	-1,615	-1,864	-2,162	-1,902
மொத்தச் செலவினம்	**-574**	**-427**	**-408**	**-587**	**-562**
ஊழியர்களுடன் தொடர்புடைய செலவுகள்	240	226	225	245	269
நிர்வாகம் மற்றும் ஏனைய செலவுகள்	334	201	183	342	293
வருமானத்திற்கு மேலதிகமான செலவினங்கள்	**3,008**	**8,866**	**5,936**	**8,530**	**12,547**
பிரதான செயலாற்றுகை குறிகாட்டிகள்					
கிடைக்கப்பெற்ற அக்ரஹார கோரிக்கைகள் (எண்ணிக்கை)	230,029	218,422	226,639	243,812	269,397
செலுத்தப்பட்ட அக்ரஹார கோரிக்கைகள் (எண்ணிக்கை)	214,381	209,108	212,646	173,820	236,619
சேகரிக்கப்பட்ட அக்ரஹார பூட்கைகள்	4,839	5,469	6,283	6,809	6,806
செலுத்தப்பட்ட அக்ரஹார கோரிக்கைகள்	5,257	4,173	6,380	6,247	7,337

மூலம்: தேசிய காப்புறுதி நம்பிக்கை நிதியம

(அ) தற்காலிகமானது

தேசிய காப்புறுதி நம்பிக்கை நிதியத்தின் வருமானனது 2022 ஆம் ஆண்டில் பதிவாகிய ரூபா 26 பில்லியனுடன் ஒப்பிடுகையில் 2023 ஆம் ஆண்டில் சுமார் 4 சதவீதத்தால் அதிகரித்து ரூபா 27 பில்லியனாக பதிவாகியுள்ளது. இதற்கு முக்கியமாக அரசாங்க பிணையங்கள் மீதான வட்டி வருமானம் போன்ற வேறு வடிவிலான வருமானங்கள் ரூபா 1.8 பில்லியனால் அதிகரித்ததே முக்கிய காரணமாகும். மொத்த எழுதப்பட்ட காப்புறுதி தேசிய காப்புறுதி நம்பிக்கை நிதியத்தின் பூட்கையானது 2022 ஆம் ஆண்டில் பதிவுசெய்யப்பட்ட ரூபா 12.2 பில்லியனுடன் ஒப்பிடுகையில், 2023 ஆம் ஆண்டில் ரூபா 11.4 பில்லியனுக்கு 6.6 சதவீதத்தால் குறைந்துள்ளதுள்ளதைக் காட்டுகிறது. எவ்வாறாயினும், காப்புறுதி கோரிக்கைகள் மற்றும் நன்மைகளுக்கான செலவினங்களில் ஏற்பட்ட குறைவுடன் வட்டி வருமானத்தில் ஏற்பட்ட அதிகரிப்பு காரணமாக 2022 ஆம் ஆண்டில் பதிவாகிய ரூபா. 8.5 பில்லியனுடன் ஒப்பிடுகையில், 2023 ஆம் ஆண்டில் தேசிய காப்புறுதி நம்பிக்கை நிதியத்தின் தேறிய இலாபம் 47 சதவீதத்தால் அதிகரித்து ரூபா 12.5 பில்லியனாக பதிவாகியுள்ளது. எவ்வாறாயினும், மோட்டார் காப்புறுதித் திட்டம், மோட்டார் அல்லாத காப்புறுதித் திட்டம் மற்றும் மீள் காப்புறுதித் திட்டம் என்பன 2023 ஆம் ஆண்டில் முறையே ரூபா 9 மில்லியன், ரூபா 67 மில்லியன் மற்றும் ரூபா 1,899 மில்லியன் நட்டத்தைப் பதிவு செய்துள்ளன. அரச பிணையங்களில் தேசிய காப்புறுதி நம்பிக்கை நிதியத்தின் முதலீடுகள் 2022 ஆம் ஆண்டின் இறுதியில் பதிவாகிய ரூபா. 29.6 பில்லியனுடன் ஒப்பிடுகையில் 2023 ஆம் ஆண்டின் இறுதியில் 46 சதவீதத்தால் அதிகரித்து ரூபா 43.3 பில்லியனாக பதிவாகியுள்ளது. தேசிய காப்புறுதி நம்பிக்கை நிதியமானது 2023 ஆம் ஆண்டில் திரட்டிய நிதியத்திற்கு ரூபாவை 2.0 பில்லியனை தீர்வையாக செலுத்தியது.

8.7 பயணிகள் போக்குவரத்து

8.7.1 இலங்கை போக்குவரத்துச் சபை

இலங்கை போக்குவரத்து சபையானது, மிகப்பெரிய பேருந்து தொகுதியின் உரிமையாளர் என்ற வகையில், தினசரி சுமார் 4,564 பேருந்துகளை ஈடுபடுத்துவதன் மூலம் நாடு முழுவதும் பயணிகளுக்கான போக்குவரத்து சேவைகளை வழங்குகிறது. இலங்கைப் போக்குவரத்து சபையானது பிரதான தலைமையகமொன்றினையும், 12 பிராந்திய அலுவலகங்கள், 107 பிரதான டிப்போக்கள், 09 உப டிப்போக்கள், 12 மாகாண பணிமனைகள், 21 சாரதி பயிற்சிப் பாடசாலைகள் மற்றும் சுமார் 26,000 நபர்கள் பணிபுரியும் மிகப்பெரிய பொதுப் போக்குவரத்து வழங்குனராகவும் செயல்படுகிறது. தேசிய போக்குவரத்து ஆணைக்குழுவினால் இலங்கை போக்குவரத்து சபைக்கு ஒதுக்கப்படும் கால அட்டவணை மொத்த தேவையில் 40 சதவீதமாக காணப்படுகிறது. பயணிகளுக்குத் தேவையான அனைத்து நேர அட்டவணையையும் வழங்குவதற்கு தற்போதைய பேருந்துகள் போதுமானதாக இல்லை. இந்திய கடன் வரி வசதியைப் பயன்படுத்தி 2023 ஆம் ஆண்டின் முதல் பாதியில் பேருந்துகளின் எண்ணிக்கை 500 பேருந்துகளால் அதிகரிக்கப்பட்டது. எவ்வாறாயினும், பொதுமக்களுக்கு வசதியான பயணிகள் சேவைகளை வழங்குவதற்காக நவீன பேருந்துகளுடன் அதன் பேருந்து தொகுதிகளை மேலும் அதிகரிக்க இலங்கை போக்குவரத்து சபை எதிர்பார்க்கிறது.

வரைபு 8.8 | இலங்கை போக்குவரத்துச் சபையின் செயலாற்றுகை

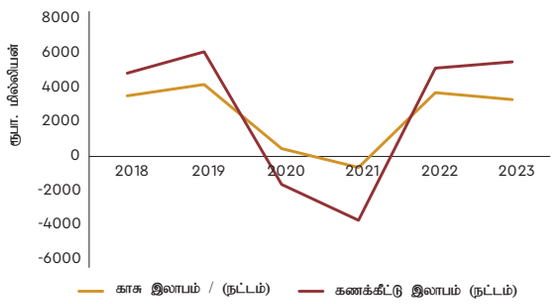

மூலம் : இலங்கை போக்குவரத்து சபை

இலங்கை போக்குவரத்து சபையானது, சிக்கனத்தன்மையற்ற பாதைகளில் குறிப்பாக, கிராமியப் பிரதேசங்களுக்கு போக்குவரத்து வசதிகளை வழங்கும் கெமிசெறிய, இராக்கால பயணிகள் சேவைகளை வழங்கும் நிசிசெறிய, மற்றும் பாடசாலைப் பிள்ளைகளுக்கான குறைந்த செலவில் போக்குவரத்து சேவையினை வழங்கும் சிசு செறிய மூலம் சேவைகளை வழங்குகிறது. 2022 ஆம் ஆண்டில் 4,330 பேரூந்துகளைப் பயன்படுத்தி தொழிற்படுத்திய 351 மில்லியன் கிலோமீற்றர்களுடன் ஒப்பிடுகையில், 2023 ஆம் ஆண்டில் அது 4,564 பேரூந்துகளைப் பயன்படுத்தி தொழிற்படுத்தி 378 மில்லியன் இயக்கப்பட்ட கிலோமீற்றர்களைப் பதிவுசெய்ததன் மூலம் இலங்கை போக்குவரத்து சபையின் தொழிற்பாட்டுக் கிலோமீட்டர்கள் 7.6 வீத அதிகரிப்பைப் பதிவுசெய்துள்ளது. பருவகாலச்சீட்டு விற்பனை, பொலிஸ் பயண அட்டை, ஆணைப்பத்திரம் என்பவற்றில் ஏற்பட்ட அதிகரிப்பு மற்றும் அரசினது மானியத்தினால் ஆதரவளிக்கப்பட்டமை ஆகிய பிரதான காரணிகளால் இலங்கை போக்குவரத்து சபையின் மொத்த வருமானம் 2022 ஆம் ஆண்டில் பதிவுசெய்யப்பட்ட ரூபா 70,379 மில்லியனுடன் ஒப்பிடுகையில் 2023 ஆம் ஆண்டில் 9.7 சதவீதத்தால் அதிகரித்து ரூபா 77,240 மில்லியனாக பதிவுசெய்யப்பட்டுள்ளது. பருவகால சீட்டுக்கள் மற்றும் சிக்கனமற்ற பாதைகளுக்கு மானியம் வழங்குவதற்காக பொதுத் திறைசேரி 2023 ஆம் ஆண்டில் ரூபா 8,000 மில்லியன் மற்றும் ரூபா 3,960 மில்லியனை விடுவித்ததுடன் இது 2022 ஆம் ஆண்டில் முறையே

அட்டவணை 8.20 | இலங்கை போக்குவரத்துச் சபை நிதி விளைவு

ரூபா.மில்.

	2019	2020	2021	2022	2023(அ)
வருமானம்	**42,938**	**31,128**	**26,817**	**70,379**	**77,240**
தொழிற்பாட்டு வருமானம்	29,282	17,996	14,565	58,504	61,859
ஏனைய வருமானம்	13,656	13,132	12,252	11,875	15,381
செலவினம்	**40,237**	**31,787**	**28,686**	**67,319**	**75,324**
சம்பளம்	20,143	18,274	16,174	21,154	21,776
எரிபொருள்	13,879	9,535	8,026	37,344	41,465
ஏனைய நடைமுறைச் செலவுகள்	4,794	3,085	2,808	6,868	9,829
மேந்தலை	1,037	629	1,475	1,750	2,132
நிதிச் செலவுகள்	384	264	203	203	122
அரச நிதி உதவிக்கு முன் காசு இலாபம் / (நட்டம்)	**2,701**	**-659**	**-1,869**	**3,060**	**1,916**
அரசாங்க நிதி உதவி	1,474	1,127	1,217	642	1,391
காசு இலாபம்	**4,175**	**468**	**-652**	**3,702**	**3,307**
பெறுமானத்தேய்வு	2,265	2,507	2,355	2,184	1,025
உற்பத்தி நட்டம்	20	66	47	97	93
வரிக்கு முன்னரான இலபாம் (நட்டம்)	**1,890**	**-2,105**	**-3,054**	**1,421**	**2,189**
திறைசேரிக்கு செலுத்தப்பட்ட வரி	-	-	-	-	-145
வரிக்கு பின்னரான இலபாம்	**–**	**–**	**–**	**–**	**2,044**
முக்கிய செயலாற்றுகைக் குறிகாட்டிகள்					
கி.மீ இற்கான எரிபொருள் செலவினம்	31.70	30.93	33.01	104.54	106.97
பஸ் வண்டிக்கான ஊழியர்களின் எண்	6	7	8	6	5
இயங்கிய பஸ் வண்டிகளின் நாளொன்றுக்கான சராசரி	5,079	3,961	3,232	4,330	4,564
இயங்கிய மில்லியன் கிமீ	431	308	237	351	378
பஸ் தொகுதியின் சராசரி வயதுப் பகுப்பாய்வு					
5 வருடங்களுக்குக் குறைந்தவை	2,423	1,001	740	521	857
5 > 10 வருடங்கள்	1,134	2,420	2,273	2,467	2,377
10 > 15 வருடங்கள்	2,109	2,155	1,830	1,326	1,120
15 வருடங்களுககு மேற்பட்டவை	1,608	1,382	951	2,775	2,760
மொத்தம்	**7,274**	**6,958**	**5,794**	**7,089**	**7,114**

மூலம் : இலங்கை போக்குவரத்துச் சபை

(அ) தற்காலிக

ரூபா 6,100 மில்லியன் மற்றும் ரூபா 2,700 மில்லியனாக பதிவுசெய்யப்பட்டிருந்தது. இவை அரச சேவை கடப்பாடுகள் என்றவகையில் இலங்கை போக்குவரத்து சபையினூடாக அரசாங்கத்தினால் அமுல்படுத்தப்பட்டன.

எரிபொருள் விலை மற்றும் உதிரிப் பாகங்களின் விலை அதிகரித்ததன் காரணமாக, 2022 ஆம் ஆண்டில் ரூபா 67,319 மில்லியனாக பதிவு செய்யப்பட்டிருந்த இலங்கை போக்குவரத்து சபையின் மொத்த செலவுகள் 2023 ஆம் ஆண்டில் ரூபா. 75,324 மில்லியனாக 11.9 சதவீதத்தால் அதிகரித்துள்ளது. எவ்வாறாயினும், மேம்பட்ட வருவாய் காரணமாக இலங்கை போக்குவரத்து சபை 2023 ஆம் ஆண்டில் ரூபா 2,189 மில்லியன் நிகர இலாபத்தைப் பதிவு செய்ததுடன் இது 2022 ஆம் ஆண்டில் பதிவுசெய்யப்பட்ட ரூபா 1,421 மில்லியனுடன் ஒப்பிடும்போது 54 சதவீத அதிகரிப்பாகும். இலங்கை போக்குவரத்து சபை வரலாற்றில் முதற்தடவையாக இலாபத்திலிருந்து 2023 ஆம் ஆண்டில் ரூபா. 145 மில்லியனை திறைசேரிக்கு தீர்வையாக வழங்கியது.

இலங்கை போக்குவரத்து சபையின் மொத்த பஸ் தொகுதிகளின் வயது பகுப்பாய்வானது, சுமார் 55 சதவீதமானவை 10 வயதுக்கு மேற்பட்ட பேருந்துகளை பிரதிநிதித்துவப்படுத்துவதனை வெளிப்படுத்துகிறது. எனவே, பொது மக்களுக்கு தடையற்ற பயணிகள் சேவையை வழங்குவதற்காக புதிய பேருந்துகளை பேருந்து தொகுதியுடன் சேர்ப்பது முக்கியமானது.

8.8 விமானப் போக்குவரத்து

8.8.1 இலங்கை விமான நிலைய, விமானப் போக்குவரத்து சேவை

புகொவிட்-19 தொற்றுக்கு பின்னர் முதல் முறையாக உலகளாவிய பயணிகள் போக்குவரத்து 2019 ஆம் ஆண்டின் எண்ணிக்கையை மிகைத்து, 2024 ஆம் ஆண்டின் இறுதிக்குள், 9.7 பில்லியனைத் தாண்டுமென எதிர்பார்க்கப்படுவதாக சர்வதேச விமான நிலைய கவுன்சில் தெரிவித்துள்ளது. 2023 ஆம் ஆண்டு முதல் 2042 ஆம் ஆண்டுவரை, உலகளவில் பயணிகளின்

அட்டவணை 8.21 | விமான நிலைய, விமானப் போக்குவரத்துச் சேவைக் கம்பனி நிதி விளைவு

ரூபா.மில்.

	2019	2020	2021	2022	2023(அ)
மொத்த வருமானம்	**29,889**	**11,523**	**10,792**	**32,258**	**48,804**
வான்பயண சார்ந்தவை	5,431	2,291	2,299	6,195	7,575
வான்பயணம் சாராதவை	20,221	5,486	5,087	19,812	30,671
வேறு வருமானங்கள்	71.63	81	85	114	130
வட்டி வருமானம்	4,165	3,665	3,321	6,137	10,428
செலவினம்	**13,489**	**12,622**	**11,654**	**14,941**	**19,060**
தனிப்பட்ட செலவினங்கள்	8,117	7,415	7,305	10,001	10,993
நிருவாக மற்றும் தாபனச் செலவுகள்	2,053	2,088	1,347	2,097	4,066
பெறுமானத்தேய்வு	2,856	2,853	2,648	2,367	2,121
திருத்த, பராமரிப்புச் செலவினங்கள்	463	266	354	476	1,880
வட்டி மற்றும் வரிக்கு முன்னரான வருவாய்கள்	**16,400**	**-1,099**	**-862**	**17,317**	**29,744**
கொடுக்கல் வாங்கல் மீதான பரிமாற்ற இலாபம்/(நட்டம்)	-8	153	408	1,526	–
வட்டிச் செலவுகள்	-1,325	-1,289	-1,140	-1,854	-2,225
கடன்கள் மற்றும் நிலையான வைப்பு மீதான பரிமாற்ற இலாபம்/(நட்டம்)	157	-1,498	634	-10,555	6,121
வரிக்கு முன்னரான தேறிய இலாபம்	**15,223**	**-3,733**	**-960**	**6,434**	**33,640**
வரி	-4,226	1,228	-1,122	-1,630	-5,517
வரிக்கு பின்னரான தேறிய இலாபம்	**10,997**	**-2,505**	**-2,082**	**4,804**	**28,123**
மொத்த சொத்துக்கள்	108,274	103,216	126,844	179,530	191,542
மொத்த பொறுப்புக்கள்	69,044	66,233	85,530	134,273	123,931
மொத்த பங்குரிமை வருமானம்	39,231	36,983	41,314	45,257	67,611
மொத்தக் கடன்கள்	47,560	46,773	64,725	106,273	89,914
வருடத்தினுள் பெற்ற கடன்கள்	2,150	684	19,833	2,544	321
முக்கிய செயலாற்றுகைக் குறிகாட்டிகள்					
வானூர்தி அசைவுகள் (எண்)	96,812	38,145	47,391	59,451	74,239
பயணிகளின் நகர்வுகள் (எண்)	9,958,688	2,375,056	1,505,479	5,503,198	7,548,646
சரக்கு நகர்வுகள் (எண்)	261,367	151,141	201,680	173,597	158,911

மூலம்: வரையறுக்கப்பட்ட (இலங்கை) விமான நிலைய, விமானப் போக்குவரத்துக் கம்பனி

(அ) தற்காலிகமானது

எண்ணிக்கை 4.3 சதவீத கூட்டு வருடாந்திர வளர்ச்சி விகிதத்தில் அதிகரிக்கும் என்று எதிர்பார்க்கப்படுகிறது.

விமான நிலையம் மற்றும் விமான சேவைகள் (இலங்கை) லிமிட்டெட் நிறுவனமானது, விமான போக்குவரத்து கட்டுப்பாட்டு சேவை மற்றும் இலங்கையின் முழு பிராந்தியத்திலும் உள்ள அனைத்து விமானம் மற்றும் பயணிகளின் பாதுகாப்பை உறுதிப்படுத்துவதற்காக தொடர்பாடல், வழிகாட்டல், கண்காணிப்பு ஆகியவற்றுக்கான விமான உதவிக்கான ஏற்பாடுகள் ஆகியவை அடங்கலான வான்வழிசார்ந்த சேவைகளின் ஒரே நியதிச்சட்ட சேவை வழங்குனராக தனது பணியினை தொடர்ந்தும் நிறைவேற்றி வருகின்றது.

பொருளாதாரத்தின் மறுமலர்ச்சியுடன் சுற்றுலாத் துறையின் வளர்ச்சியின் காரணமாக விமான நகர்வுகளில் 25 சதவீத அதிகரிப்பும், பயணிகளின் நகர்வுகளில் 36 சதவீதமும் அதிகரிப்பும் ஏற்பட்டதன் விளைவாக, வான்வழிசார்ந்த வருமானம் ரூபா 6,195 மில்லியனிலிருந்து ரூபா 7,575 மில்லியனாக அதிகரித்தமை மற்றும் 2022 ஆம் ஆண்டில் ரூபா 19,812 மில்லியனாக பதிவுசெய்யப்பட்ட வான்வழிசாராத வருமானம் 2023 ஆம் ஆண்டில் ரூபா 30,671 மில்லியனாக அதிகரித்தமை என்பவற்றின் காரணமாக, விமான நிலையம் மற்றும் விமான சேவைகள் (இலங்கை) லிமிட்டெட் நிறுவனத்தின் மொத்த வருமானம் 2022 ஆண்டில் பதிவுசெய்யப்பட்ட ரூபா 32,258 மில்லியனிலிருந்து 2023 ஆம் ஆண்டில் ரூபா 48,804 மில்லியனாக 51.3 சதவீதத்தால் அதிகரித்துள்ளது.

இதற்கு மேலதிகமாக, மொத்த வருமானம் 21.4 சதவீத வட்டி வருமானத்தை உள்ளடக்கியது, இது 2022 ஆம் ஆண்டில் ரூபா 6,137 மில்லியனிலிருந்து 2023 ஆம் ஆண்டில் ரூபா 10,428 மில்லியனாக 70 சதவீதத்தால் அதிகரித்ததுடன் நாட்டின் தற்காலிக கடன் தவணை ஒத்திவைப்புக் கொள்கையின் காரணமாக நிறுவனம் பெற்ற வெளிநாட்டுக் கடன்களை திருப்பிச் செலுத்தாதன் காரணமாக நிறுவனம் சேமித்த மேலதிக பணத்தை முதலீடு செய்ததே இதற்கு முக்கிய காரணமாக அடையாளப்படுத்தப்பட்டது.

2022 ஆம் ஆண்டில் ரூபா 14,941 மில்லியனாக இருந்த மொத்த செலவினம் 2023 ஆம் ஆண்டில் ரூபா 19,060 மில்லியனாக 27.6 சதவீதத்தால் அதிகரித்துள்ளதுள்ளதுடன், மின்சார செலவினம் அதிகரித்தமை, நிர்வாக மற்றும் நிறுவன செலவினங்கள் 93.8 சதவீதத்தால் அதிகரித்தமை, கடன் தவணை ஒத்திவைப்புடன் இடைநிறுத்தப்பட்டுள்ள பண்டாரநாயக சர்வதேச விமானநிலையத்தின் முனையம் II திட்டத்தின் கீழ் ஒப்பந்ததாரரால் கொண்டு வரப்பட்ட பயன்படுத்தப்படாத மூலப்பொருட்களை பாதுகாக்க வேண்டிய தேவையின் நிமித்தம் பழுதுபார்ப்பு மற்றும் பராமரிப்பு செலவு 2022 ஆம் ஆண்டில் ரூபா 476 மில்லியனிலிருந்து 2023 ஆம் ஆண்டில் ரூபா 1,880 மில்லியனாக அதிகரித்தமை என்பன இதற்கான முக்கிய காரணங்களாகும்.

விமான நிலையம் மற்றும் விமான சேவைகள் (இலங்கை) லிமிட்டெட் நிறுவனத்தின் தொழில்முறை ஊழியர்களில் கணிசமான பகுதியினர் வேறு இடங்களில் சிறந்த வாய்ப்புகளைத் தேடி நாட்டை விட்டு வெளியேறத் தீர்மானித்தன் காரணமாக படிப்படியாக குறிப்பிடத்தக்களவான மூளைசாலிகளின் வெளியேற்றத்திற்கு வழிவகுத்ததுடன் இது விமானத் துறையின் சேவைகள் மற்றும் அபிவிருத்தியில் மோசமான பாதிப்பை ஏற்படுத்தியது. விமான நிலையங்கள் தொடர்ந்தும் செயற்படுவதற்கு விமான போக்குவரத்து கட்டுப்பாட்டின் முக்கியத்துவத்தை கவனத்திற் கொண்டு 2023 ஆம் ஆண்டில் விமான போக்குவரத்து கட்டுப்பாட்டாளர்களுக்கு தனியான சம்பள திட்டமொன்றை பின்பற்றுவதற்கு அமைச்சரவை அங்கீகாரம் வழங்கியுள்ளது.

8.8.2. ஸ்ரீ லங்கன் எயார் லைன்ஸ்

கொவிட்-19 பெருந்தொற்றினால் ஏற்பட்ட உலகளாவிய விமானப் பயண இடையூறுகளைத் தொடர்ந்து, விமானத் துறை படிப்படியாக மீளத் தொடங்கியுள்ளது. எண்ணெய் உற்பத்தி செய்யும் பிராந்தியத்தில் ஏற்பட்டுள்ள மோதல்கள், அதிக வட்டி விகிதங்கள், பணவீக்க அழுத்தங்கள், பயண ஆலோசனைகளின் விளைவாக குறைவடைந்துள்ள சுற்றுலா பயணிப் பயணிகள், போதுமான இல்லாத பராமரிப்பு, பழுதுபார்த்தல், முழுமையான பழுதுபார்த்தல் திறன் மற்றும் விநியோகச் சங்கிலி கட்டுப்பாடுகள் ஆகியவற்றின் விளைவாக ஏற்பட்ட விமான எரிபொருள் தட்டுப்பாடு, எரிபொருள் விலை உயர்வு அடங்கலாக பல சவால்களை இலங்கை விமானப் போக்குவரத்துத் துறை 2022/23 நிதியாண்டின் முதல் பாதியில் எதிர்கொண்டது.

பொருளாதாரத்தின் மறுமலர்ச்சியுடன் சுற்றுலாத் துறையின் அபிவிருத்தி மற்றும் ஸ்ரீலங்கன் எயார்லைன்ஸ் நிறுவனத்தின் பறக்கும் வருவாய் பயணிகள் கிலோமீட்டர்களில் (RPK) ஏற்பட்ட அதிகரிப்பு காரணமாக, 2021/22 ஆம் ஆண்டுடன் ஒப்பிடும்போது, 276 சதவீதத்தினால் அதிகரித்த பயணிகள் வருமானம் ரூபா 293.3 பில்லியனை பிரதானமாக உள்ளடக்கிய மொத்த வருமானமாக ரூபா 372.5 பில்லியனை விமான நிறுவனம் பதிவுசெய்துள்ளது. 2021/22 காலப்பகுதியில் 4,968.59 RPK மில்லியனாக காணப்பட்ட ஸ்ரீலங்கன் எயார்லைன்ஸ் நிறுவனத்தின் RPK ஆனது 137 சதவீதத்தினால் அதிகரித்து 11,793.72 RPK மில்லியனாக பதிவுசெய்துள்ளது. நிதியாண்டில் பயணிகள் சுமை காரணியும் 48.98 சதவீதத்திலிருந்து 77.65 சதவீதமான அதிகரிப்பொன்றை பதிவுசெய்துள்ளது.

2021/22 ஆண்டில் ரூபா 1.87 பில்லியனாக காணப்பட்ட வட்டி மற்றும் வரிக்கு முந்திய வருவாய்கள் 2022/23 ஆம் ஆண்டில் ரூபா 41.97 பில்லியனாக அதிகரித்துள்ளது. இருப்பினும், 2022/23 ஆம் ஆண்டில் வட்டிச் செலவு ரூபா 22.3 பில்லியனிலிருந்து ரூபா 51.4 பில்லியனாக 130.5 சதவீத பரிமாற்ற நட்டத்துடன் அதிகரித்ததன் காரணமாக, நிறுவனம் ரூபா 73.3 பில்லியன் வரிக்குப் பின்னரான தேறிய நட்டத்தைப் பதிவுசெய்தது. இது முன்னைய நிதியாண்டுடன் ஒப்பிடுகையில் 56 சதவீத குறைவாகும்.

அட்டவணை 8:22 | ஸ்ரீலங்கன் எயார்லைன்ஸ் லிமிரெற் நிதி விளைவு

ரூபா. மில்லியன்

	2019/20	2020/21	2021/22	2022/23	9 மாதங்கள் 2023/24(அ)
மொத்த வருமானம்	**183,514**	**71,847**	**134,274**	**372,533**	**248,440**
பயணிகள்	147,673	16,328	77,999	293,329	205,662
சரக்கு	15,745	27,328	43,975	51,060	22,671
மிகைப் பயணப் பொதி	1,166	197	1,157	3,067	1,825
வேறு வருமானங்கள்	18,613	27,469	10,504	23,857	17,793
நிதி வருமானம்	317	525	639	1,221	489
மொத்தச் செலவினம்	**184,203**	**74,511**	**132,398**	**330,569**	**223,852**
வானூர்தி எரிபொருட் செலவு	55,328	10,569	42,759	155,559	86,302
ஊழியர் செலவு	21,205	16,206	15,970	24,341	22,096
விமான நிலைய, பயண வழி, பயணிகள் செலவுகள்	29,217	7,440	19,272	48,474	35,394
வானூர்திப் பராமரிப்பு முழுயைமான சீராக்கற் செலவு	22,820	13,695	23,088	42,199	34,690
குத்தகை வானூர்தி வாடகை	1,394	2,265	44	504	4,280
விற்பனை, சந்தைப்படுத்தல், விளம்பரச் செலவுகள்	14,541	2,034	7,180	24,628	15,574
சிப்பந்திகளுக்கான செலவுகள்	6,557	1,680	3,231	7,661	6,779
ஏனைய தொழிற்பாட்டுச் செலவுகள்	14,127	4,325	6,665	12,516	9,383
பெறுமானத்தேய்வு மற்றும் கடனழிவு	19,014	16,296	14,188	14,685	9,353
வட்டி மற்றும் வரிக்கு முன்னரான வருவாய்கள்	**-689**	**-2,664**	**1,877**	**41,965**	**24,589**
கொடுக்கல் வாங்கல் மீதான பரிமாற்ற இலாபம்/(நட்டம்)	-6,119	-6,895	-37,812	-25,560	-603
வட்டிச் செலவுகள்	-35,554	-22,339	-22,339	-51,395	-26,020
கடன்கள் மற்றும் நிலையான வைப்பு மீதான பரிமாற்ற இலாபம்/(நட்டம்)	-4,837	-13,334	-107,621	-38,274	3,158
வரிக்கு முன்னரான தேறிய இலாபம்/(நட்டம்)	**-47,198**	**-45,231**	**-165,895**	**-73,264**	**1,124**
வரி	–	–	–	-357	–
வரிக்கு பின்னரான தேறிய இலாபம்/(நட்டம்)	**-47,198**	**-45,231**	**-165,895**	**-73,621**	**1,124**
மொத்த சொத்துக்கள்	**181,190**	**154,381**	**178,144**	**199,455**	**192,523**
நடைமுறையல்லாச் சொத்துக்கள்	150,014	122,471	122,686	132,773	109,282
நடைமுறைச் சொத்துக்கள்	31,176	31,910	55,459	66,682	83,240
மொத்த பொறுப்புக்கள்	**666,296**	**253,219**	**358,161**	**708,630**	**598,073**
நடைமுறையல்லா பொறுப்புக்கள்	211,737	190,428	257,020	210,323	186,150
நடைமுறை பொறுப்புக்கள்	454,559	253,219	358,161	498,307	411,923
பங்கு	**52,972**	**82,468**	**100,468**	**103,201**	**205,702**
திரட்டிய நட்டங்கள்	**-326,341**	**-371,734**	**-537,505**	**-612,376**	**-611,252**
கடுமையான மூலதன இழப்பு	ஆம்	ஆம்	ஆம்	ஆம்	ஆம்
முக்கிய செயலாற்றுகைக் குறிகாட்டிகள்					
கொண்டு செல்லப்பட்ட பயணிகள் (RPK மில்)	14,548	748	4,969	11,794	9,111
வானூர்தித் தொகுதி (எண்ணிக்கை)	25	24	24	23	24
கொண்டு கொள்ளளவு (ASK மில்)	18,041	3,816	10,144	15,188	11,489
மொத்த வருமானத்தில் எரிபொருட் செலவு %	31	21	32	43	35
பயணிகள் ஏற்றல் காரணி	80.64	19.60	48.98	77.65	79.30

மூலம்: ஸ்ரீலங்கன் எயார்லைன்ஸ் லிமிடட்

(அ) தற்காலிகமானது

2022/23 ஆம் ஆண்டு காலப்பகுதியில் அதன் தற்போதைய காசுப்பாய்ச்சல் பிரச்சினைகளுக்கு ஆதரவளிக்க ஸ்ரீலங்கன் எயார்லைன்ஸ் நிறுவனத்தின் சார்பாக சர்வதேச விமான போக்குவரத்து சங்கத்திற்கு (IATA) 11.6 மில்லியன் அமெரிக்க டாலர் திறைசேரி உத்தரவாதத்தை வழங்குவதன் மூலம் அரசாங்கம் உதவியை வழங்கியது.

மேலும், அமைச்சரவையின் அங்கீகாரத்திற்கிணங்க, 2023 டிசெம்பரில் பெற்றோலிய கூட்டுத்தாபனத்திற்கு

நிலுவையிலுள்ள ரூபா 102.5 பில்லியனை திருப்பிச் செலுத்துவதற்காக ஸ்ரீலங்கன் எயார்லைன்ஸ் நிறுவனத்திற்கு மேலதிக பங்கு மூலதனத்தை பொதுத் திறைசேரி உட்செலுத்தியது.

சமீப காலமாக நிறுவனத்தின் செயற்பாடுகளில் ஏற்பட்டுள்ள இடையூறுகள் ஸ்ரீலங்கன் எயார்லைன்ஸ் நிறுவனத்தின் நிதிக் கட்டுப்பாடுகளின் தாக்கத்தினை தெளிவாக வெளிப்படுத்துகின்றன. அரசாங்கத்தின் நிதிக் கட்டுப்பாடுகள் விமான நிறுவனத்தின் தொடர்ச்சியை உறுதிப்படுத்தும் வகையில் தொடர்ந்து பங்கு மூலதனத்தை செலுத்துவதற்கான சாத்தியத்தினை இல்லாமலாக்கியுள்ளன. இந்த சூழலில், விமான நிறுவனத்தின் நிதி பேண்தகுநிலையை மீட்டெடுப்பதற்காக முதலீட்டாளர்களின் நிதியை புதிதாக உட்செலுத்துவதற்கு ஏதுவாக ஸ்ரீலங்கன் எயார்லைன்ஸ் நிறுவனத்தினை தனியார்மயமாக்குவதற்கான முடிவினை அரசாங்கம் எடுத்தது. ஸ்ரீலங்கன எயார்லைன்ஸ் நிறுவனத்தினை தனியார்மயமாக்கல் குறித்த பரிவர்த்தனை ஆலோசனைகளை வழங்கும் பணி சர்வதேச நிதிக் கூட்டுத்தாபனத்திடம் (IFC) ஒப்படைக்கப்பட்டுள்ளது. தற்போது, 6 சாத்தியமான முதலீட்டாளர்களால் சமர்ப்பிக்கப்பட்ட விலை மனுக்கோரல்கள் மதிப்பீடு செய்யப்படுகின்றன.

8.9 நிர்மானத் துறை

மொத்த உள்நாட்டு உற்பத்தியில் இலங்கையின் நிர்மாணத்துறையின் பங்களிப்பு வீழ்ச்சியடைந்து வரும் போக்கைக் காட்டியுள்ளதுடன் இது முந்தைய ஆண்டை விடவும் 2023 இல் 260 அடிப்படைப் புள்ளிகளால் 5.1 சதவீதமாக வீழ்ச்சியடைந்துள்ளது. அரசாங்கத்தின் பெரும்பாலான ஒப்பந்தங்களைப் பொறுப்பேற்கின்ற அரச பொறியியற் கூட்டுத் தாபனம், மத்திய பொறியியல் மதியுரைப் பணியகம் மற்றும் அரச அபிவிருத்தி மற்றும் நிருமாணக் கூட்டுத்தாபனம் ஆகிய மூன்று அரசுடமைத் தொழில் முயற்சிகளின் புரள்வானது, 2022 இல் காணப்பட்ட ரூபா 10,361 மில்லியனுடன் ஒப்பிடுகையில் 2023 இல் 9,853 மில்லியனாக 5 சதவீத வீழ்ச்சியொன்றினைப் பதிவாக்கியுள்ளது.

பணப்புழக்கத் தடைகள், அரசாங்க ஒப்பந்தங்களை நிறுத்துதல் மற்றும் பிற்போடல், கட்டுமானப் பொருட்களின் விலைகளின் விரைவான அதிகரிப்பு, கட்டுமானப் பொருட்களின் தட்டுப்பாடு, பொருட்களுக்கு விதிக்கப்பட்ட இறக்குமதிக் கட்டுப்பாடுகள் மற்றும் அனுபவம் வாய்ந்த தொழில்நுட்ப வல்லுநர்களின் இடம்பெயர்வு ஆகியவை இந்த மூன்று நிறுவனங்களும் முழுத் திறனுடன் செயல்படுவதற்குத் தடையாக உள்ளன.

8.9.1 அரச பொறியியற் கூட்டுத்தாபனம்

அரச பொறியியற் கூட்டுத்தாபனமானது 2023 இல் ரூபா 9,705 மில்லியன் பெறுமதியான திட்டங்களை லுனாவயில் வீடமைப்புத் திட்டம், தங்காலையில் வீடமைப்பு அபிவிருத்தித் திட்டம், ஆதார வைத்தியசாலையான பிம்புரத்தில் உள்ள வார்டு வளாகம் மற்றும் கேகாலையில் புதிய மாவட்டச் செயலக கட்டிடத் தொகுதி போன்ற திட்டங்களை முன்னெடுத்துள்ளது.

அரச பொறியியற் கூட்டுத்தாபனத்தின் வருமானம் 2022 இல் ரூபா 2,526 மில்லியனுடன் ஒப்பிடுகையில், 2023 இல் 26 சதவீதம் வீழ்ச்சியடைந்து, ரூபா 1,870 மில்லியனாக குறைந்துள்ளது. இருப்பினும், நிலுவைத் தொகை ஊழியர்களின் சம்பளம் மற்றும் 2023 இல் செயற்படுத்தப்பட்ட தன்னார்வ இளைப்பாறல் திட்டம் ஆகியவற்றுடன் பணியாளர்களின் செலவு அதிகரிப்பு காரணமாக மொத்த செலவினம் 14 சதவீதம் அதிகரித்துள்ளது. 2023 இல் செயல்படுத்தப்பட்டது. இதன் விளைவாக, கூட்டுத்தாபனமானது 2023 இல் ரூபா 2,458 மில்லியன் இழப்பைப் பதிவு செய்தது, இது 2022 இல் ரூபா 1,269 மில்லியன் இழப்புடன் ஒப்பிடுகையில் 94 சதவீதம் அதிகமாகும். செய்யப்பட்ட பணிகளுக்கான தீர்வு தாமதம் காரணமாக, வரவு 5 சதவீதம் அதிகரித்து 2023 இன் இறுதியில் ரூபா 6,273 மில்லியனாக இருந்தது. இது நிறுவனத்திற்கு குறிப்பிடத்தக்க பணப்புழக்க சிக்கலை உருவாக்குகிறது. இது 2023 ஆம் ஆண்டில் அரச

அட்டவணை 8:23 | அரச பொறியியல் கூட்டுத்தபானத்தின் நிதி விளைவு

ரூபா.மில்.

விபரம்	2019	2020(அ)	2021(அ)	2022(அ)	2023(அ)
வருமானம்	**4,427**	**2,164**	**2,955**	**2,526**	**1,870**
நிர்மாணத் துறை	3,768	1,608	2,594	2,088	1,611
மதியுரைச் சேவை	192	156	338	413	224
வேறு வருமானங்கள்	467	400	23	25	35
செலவினம்	**5,606**	**3,229**	**4,036**	**3,795**	**4,328**
தொழிற்பாட்டுச் செலவினங்கள்	2,685	1,147	1,574	1,369	962
நிதிச் செலவு	2,192	1,594	1,923	1,773	2,659
நிதிச் செலவு	391	406	440	557	500
ஏனைய செலவினங்கள்	338	82	99	96	207
வரிக்கு முன்னைய இலாபம்/(நட்டம்)	**-1,179**	**-1,065**	**-1,081**	**-1,269**	**-2,458**
வங்கி நிலுவைப் படுகடன்கள்	**2,450**	**2,261**	**2,261**	**2,868**	**2,868**
கிடைக்க வேண்டியவை	**6,591**	**5,385**	**5,928**	**5,966**	**6,273**

மூலம்: அரச பொறியியல் கூட்டுத்தபானம்
(அ) தற்காலிகமானது - தேசிய உபகரண மற்றும் இயந்திர நிறுவனம் நீங்கலாக

பொறியியற் கூட்டுத்தாபனத்தினால் வங்கிகளுக்கான கடன் திருப்பிச் செலுத்தலை பூச்சியமாக்கியது.

பொதுத் திறைசேரி 2023 ஆம் ஆண்டில் கூட்டுத்தாபனத்திற்கு ரூபா 3,958 மில்லியன் பங்குப் பங்களிப்பைச் செய்தது, இதில் ரூபா 3,764 மில்லியன் 55 வயதுக்கு மேற்பட்ட 252 ஊழியர்களின் நிலுவையில் உள்ள சட்டப்பூர்வ நிலுவைத் தொகையைத் தீர்க்க பயன்படுத்தப்பட்டது. கூட்டுத்தாபனத்தின் கீழ் 55 வயதுக்குட்பட்ட 1,165 ஊழியர்களுக்கு இழப்பீடு மற்றும் சட்டப்பூர்வ நிலுவைத் தொகைகளை வழங்குதல் மற்றும் அரச பொறியியற் கூட்டுத்தாபனம் மற்றும் தேசிய உபகரணங்கள் மற்றும் இயந்திர அமைப்பு ஆகியவற்றில் ஓய்வுபெற்ற, ராஜினாமா செய்த மற்றும் இறந்த 910 ஊழியர்களின் நிலுவையில் உள்ள சட்டரீதியான நிலுவைத் தொகைகளை அமைச்சரவையின் அங்கீகாரத்துடன் செலுத்த வேண்டியுள்ளது.

8.9.2 மத்திய பொறியியல் மதியுரைப் பணியகம்

மத்திய பொறியியல் மதியுரைப் பணியகமானது 2016 ஆம் ஆண்டு முதல் ஆலோசனை சேவைகளில் ஈடுபட்டு வருவதுடன் மத்திய பொறியியல் சேவைகள் (தனியார்) கம்பனி கட்டுமான நடவடிக்கைகளில் ஈடுபட்டுள்ள பணியகத்தின் முழு சொந்தமான துணை நிறுவனமாகும்.

2023 ஆம் ஆண்டில், பணியகமானது ரூபா 3,455 மில்லியன் மதிப்பிலான மொத்த முடிக்கப்பட்ட திட்டங்களில் ரூபா 1,902 மில்லியன் மதிப்பிலான அரசுத் திட்டங்களை நிறைவு செய்துள்ளது. 2023 ஆம் ஆண்டின் இறுதியில் ரூபா 17,702 மில்லியனாக பணிபுரியும் திட்டங்கள். 2022 இல் ரூபா 5,105 மில்லியனாக இருந்த வருமானம் 2023 இல் ரூபா 6,609 மில்லியனாக 29 சதவிகிதம் அதிகரித்துள்ளது, அதே நேரத்தில் செலவினமும் 2022 இல் ரூபா 5,035 மில்லியனில் இருந்து 2023 இல் ரூபா 5,861 மில்லியனாக 16 சதவிகிதம் அதிகரித்துள்ளது.

அட்டவணை 8.24 | மத்திய பொறியியல் மதியுரைப் பணிப்பகத்தின் நிதி

ரூபா.மில்.

	2019	2020	2021	2022	2023(அ)
வருமானம்	**8,032**	**6,557**	**6,361**	**5,105**	**6,609**
நிர்மாணத் துறை	5,128	4,124	3,947	2,748	4,009
மதியுரை	2,420	2,008	2,117	1,748	1,494
ஏனைய வருமானம்	170	162	121	228	209
நிதி வருமானம்	314	263	176	381	897
மொத்தச் செலவினம்	**7,691**	**6,296**	**6,314**	**5,035**	**5,861**
தொழிற்பாட்டுச் செலவினங்கள்	6,005	4,548	4,620	3,441	4,494
ஊழியர் செலவு	1,682	1,743	1,689	1,591	1,363
நிதிச் செலவு	4	5	5	4	4
ஏனையவை	–	–	–	–	–
வரிக்கு முன்னரான இலாபம்/(நட்டம்)	**341**	**261**	**48**	**69**	**748**
வங்கிகளுக்கான வெளிநின்ற படுகடன்கள்	–	–	–	–	–
கிடைக்கத்தகவைகள்	**11,741**	**10,743**	**9,683**	**9,446**	**8,781**
கிடைக்கத்தக்கவைகள் - வங்கிப் படுகடனல்லாதவைகள்	**13,390**	**12,528**	**11,278**	**10,990**	**10,841**
முதலீடுகள்	**3,174**	**3,420**	**3,223**	**3,314**	**4,068**

மூலம்: மத்திய பொறியியல் மதியுரைப் பணிப்பகம்
(அ) தற்காலிகமானது

2023 ஆம் ஆண்டில், பணியகமானது ரூபா 748 மில்லியன் ரூபாயைப் பதிவுசெய்ததுடன், இது 2022 இல் இலாபத்தை விட 10 மடங்கு அதிகமாகும், முக்கியமாக 2023 இல் நிதி வருமானம் அதிகரித்ததன் காரணமாகும். மத்திய பொறியியல் மதியுரைப் பணியகத்தின் மொத்த வரவுகள் 2023 இன் இறுதியில் ரூபா 8,781 மில்லியனாக இருந்தது. இது 2022 இறுதியில் ரூபா 9,446 மில்லியனாக இருந்தது.

8.9.3 அரச அபிவிருத்தி மற்றும் நிருமாணக் கூட்டுத்தாபனம்

2023 ஆம் ஆண்டில், அரச அபிவிருத்தி மற்றும் நிருமாணக் கூட்டுத்தாபனம் ரூபா 113 மில்லியன் மதிப்பிலான அரசாங்க கருத்திட்டங்களை நிறைவு செய்ததுடன், 2023 ஆம் ஆண்டின் இறுதியில் கைவசம் உள்ள கருத்திட்டங்களின் மதிப்பு ரூபா 7,325 மில்லியன் ஆகும். கையிருப்பிலுள்ள கருத்திட்டங்களில் 329 மில்லியன் ரூபா மதிப்பிலான கருத்திட்டங்கள் 2023 ஆம் ஆண்டில் மேற்கொள்ளப்பட்டன.

அரச அபிவிருத்தி மற்றும் நிருமாணக் கூட்டுத்தாபனத்தின் மொத்த வருமானம் 2023 இல் ரூபா 1,374 மில்லியனாக 50 சதவிகிதம் குறைவடைந்து, 2022 இல் ரூபா 2,730 மில்லியனாக இருந்தது. அதே நேரத்தில் 2023 இல் மொத்த செலவினம் 28 சதவீதம் மட்டுமே குறைவடைந்தது. 2022 இல் காணப்பட்ட ரூபா 27 மில்லியன் தேறிய இலாபத்துடன் ஒப்பிடுகையில், 2023 இல் ரூபா 1,953 மில்லியனாக இருந்தது. இதன் விளைவாக நிகர நட்டம் ரூபா 579 மில்லியனாக இருந்தது. 2022 இன் இறுதியில் ரூபா 578 மில்லியனுடன் ஒப்பிடுகையில், 2023 இன் இறுதியில் மொத்த வருமானம் ரூபா 42 சதவீதம் வீழ்ச்சியடைந்து ரூபா 333 மில்லியனாகக் குறைந்துள்ளது. நிருமாணக் கூட்டுத்தாபனத்திலுள்ள

அட்டவணை 8.25 | அரச அபிவிருத்தி, நிர்மாணக் கூட்டுத்தாபனத்தின் நிதி விளைவு

ரூபா. மில்லியன்

	2019	2020	2021	2022	2023(அ)
வருமானம்	**4,318**	**1,782**	**4,483**	**2,730**	**1,374**
நிர்மாணத் துறை	4,192	1,449	4,216	2,546	1,134
மதியுரை	40	10	6	9	5
ஏனைய வருமானம்	86	323	261	176	235
செலவினம்	**5,162**	**2,039**	**4,386**	**2,704**	**1,953**
தொழிற்பாட்டுச் செலவினங்கள்	4,584	1,338	3,812	2,182	1,183
ஊழியர் செலவு	177	161	109	214	134
நிதிச் செலவு	224	209	259	122	387
ஏனைய வருமானம்	177	331	206	185	249
வரிக்கு முன்னரான இலாபம் / நட்டம்	**-844**	**-257**	**96**	**27**	**-579**
வங்கிகளுக்காக வெளிநின்ற படுகடன்கள் - (ரூபா மில்)	**1,680**	**1,854**	**1,989**	**1,848**	**1,788**
கிடைக்கப்பெற வேண்டியவை	**559**	**333**	**557**	**578**	**333**

மூலம் : அரச அபிவிருத்தி மற்றும் நிர்மாணக் கூட்டுத்தாபனம்

(அ)தற்காலிகமானது

கடுமையான பணப்புழக்கச் சிக்கல்கள் காரணமாக, வங்கிகளுக்கு நிலுவையில் உள்ள மொத்தக் கடன்கள் 2022 இன் இறுதியில் ரூபா 1,848 மில்லியனிலிருந்து 2023 இறுதியில் ரூபா 1,788 மில்லியனாக 3.2 சதவீதம் ஓரளவு குறைந்துள்ளது.

8.10 லொத்தர்கள்

தேசிய லொத்தர் சபை மற்றும் அபிவிருத்தி லொத்தர் சபை ஆகிய இரண்டும் இலங்கையில் லொத்தர் சந்தையில் இரண்டு முக்கிய பங்காளிகளாகும். தேசிய லொத்தர் சபையானது மொத்த சந்தையில் இருந்து 54.6 சதவீத பங்கைக் கொண்டுள்ள, அதே நேரத்தில் 2023 இல் அபிவிருத்தி லொத்தர் சபை 45.4 சதவீதத்தை வைத்திருக்கிறது. தேசிய லொத்தர் சபையின் தயாரிப்புப் பிரிவு 11 விற்பனைப் பெயர்களின் லொத்தர்களை (9 செயலற்ற மற்றும் 2 உடனடி) உள்ளடக்கிய அதேசமயம் அபிவிருத்தி லொத்தர் சபை 15 விற்பனைப் பெயர்களின் லொத்தர்களை (11 உடனடி மற்றும் 4 உடனடி) கொண்டுள்ளது. தேசிய லொத்தர் சபை நேரடியாக திரட்டு நிதிக்கு பங்களிக்கின்ற, அதேசமயம் அபிவிருத்தி லொத்தர் சபை சனாதிபதி நிதிக்கு முக்கிய பங்களிப்பாளராக உள்ளதுடன், ஒரு பகுதி மஹாபொல உயர்கல்வி அறக்கட்டளை நிதிக்கு அனுப்பப்படுகிறது.

அதிகரித்து வரும் அச்சிடும் செலவு மற்றும் பிற மேல்நிலை செலவுகளைக் கருத்தில் கொண்டு, 2023 ஜூன் முதல் லொத்தரின் விற்பனை விலை இருமடங்காக உயர்த்தப்பட வேண்டியிருந்தது. மொத்த லொத்தர் விற்பனை வருமானம் 2023 இல் ரூபா 58.6 பில்லியனாக இருந்தது. இது முந்தைய ஆண்டுடன் ஒப்பிடுகையில் 43 சதவீதம் அதிகரிப்பாகும். லொத்தர் விற்பனை வருமானத்தில் ஏற்றம் காணப்பட்ட போதிலும் கூட, அதிகரித்த லொத்தர் விலையின் தாக்கத்தால் விற்பனை அளவு சுமார் 50 சதவீதம் சுருங்கியது. இதற்கிடையில், 2023 இல் இரு நிறுவனங்களாலும் சுமார் ரூபா 30 பில்லியன் மதிப்புள்ள பரிசுகள் அறிவிக்கப்பட்டன. இது முந்தைய ஆண்டை விட 46 சதவீதம் அதிகரிப்பாகும். லொத்தர் சந்தை எதிர்கொள்ளும் சமகால சவால்களைப் பொருட்படுத்தாமல், திரட்டு நிதி மற்றும் சனாதிபதி நிதியத்திற்கான பங்களிப்பை மேம்படுத்துவதற்கான முயற்சிகள் இரு நிறுவனங்களாலும் 2023 ஆம் ஆண்டு முழுவதும் தொடர்ந்து முன்னெடுக்கப்பட்டுவருகின்றது.

8.10.1 தேசிய லொத்தர் சபை

நாடு முழுவதிலுமுள்ள பல்வேறு புவியியல் சந்தைப் பிரிவுகளை அடைவதற்கும், 2023 ஆம் ஆண்டில் அதன் சந்தைத் தலைமையைப் பாதுகாப்பதற்கும் விற்பனையாளர்கள், முகவர்கள் மற்றும் எஸ்எம்எஸ் விற்பனையாளர்களின் பரவலான வலையமைப்பை தேசிய லொத்தர் சபை பேணிவருகிறது. வழக்கமான விற்பனையாளர் அனுகளுக்கு மேலதிகமாக, செயலற்ற லொத்தர்கள் எஸ்எம்எஸ் விற்பனையாளர்கள் மூலம் விற்பனைசெய்யப்படுகின்றன. லொத்தர் விலைகளின் மேல்நோக்கிய திருத்தத்தின் காரணமாக 2022 இல் ரூபா 21.7 பில்லியனாக இருந்த தேசிய லொத்தர் சபையின் வருமானம் 2023 இல் ரூபா 31.6 பில்லியனாக 45.6 சதவீதத்தினால் அதிகரித்தது.

இருப்பினும், நிகர இலாபம் 2022 இல் ரூபா 1.4 பில்லியனில் இருந்து 2023 இல் ரூபா 844 மில்லியனாக குறைந்துள்ளது. முக்கியமாக அறிவிக்கப்பட்ட பரிசுகள் 2022 இல் ரூபா 10.7 பில்லியனிலிருந்து 2023 இல் ரூபா 16.7 பில்லியனாக அதிகரித்ததன் காரணமாக, லொத்தர் விற்பனை வருமானத்தின் சதவீதமாக திரட்டு நிதி மற்றும் தேசிய சிறுநீரக நிதிக்கு தேசிய லொத்தர் சபையின் மொத்த பங்களிப்பு 2023 இல் சுமார் 12 சதவீதமாக இருந்தது. நீண்ட காலத்திற்கு லொத்தர் வியாபாரத்தை நிலைநிறுத்த, தேசிய லொத்தர் சபை அதன் தயாரிப்பு பிரிவை பல்வகைப்படுத்துவதன் மூலம் வெவ்வேறு சந்தைப் பிரிவுகளில் நுழைய வேண்டும்.

அட்டவணை 8:26 | தேசிய லொத்தர் சபையின் நிதி விளைவுகள்

ரூபா. மில்.

	2019	2020	2021	2022	2023(அ)
வருமானம்	**22,238**	**18,034**	**17,299**	**21,696**	**31,573**
லொத்தர் விற்பனை வருமானம்	22,079	18,041	17,292	21,209	32,014
நேர் வரிகளைக் கழிக்க - உற்பத்தி வரி	–	–	–	–	–
கழி நேரல்லா வரிகள் - பெ.சே.வ	911	430	409	641	1,165
- ச.பா.ப.அ	–	–	–	120	598
ஏனைய வருமானம்	1,070	423	416	1,248	1,322
செலவினம்	**20,397**	**16,599**	**16,295**	**20,306**	**30,729**
பிரதான முகவர்,விற்பனையாளர் தரகுக் கட்டணம்	4,278	3,607	3,458	4,315	6,527
பிரகடனப்படுத்தப்பட்ட பரிசில்கள்	10,608	8,668	8,352	10,741	16,671
டிக்கற் அச்சிடல் செலவுகள்	531	443	425	874	1,187
விநியோகம், விற்பனைகள், சந்தைப்படுத்தல்	1,508	893	1,074	921	1,408
நிருவாகச் செலவுகள்	809	773	812	840	1,057
நிதிச் செலவு	25	10	12	6	37
திரட்டு நிதியம், தேசிய சிறுநீரக நிதியததிற்கான பங்களிப்பு	2,638	2,205	2,162	2,609	3,842
வரிக்கு முன்னரான தேறிய இலாபம்	**1,841**	**1,435**	**1,004**	**1,390**	**844**
வருமான வரி	862	352	43	305	194
வரிக்குப் பின்னரான இலாபம் / நட்டம்	**979**	**1,083**	**961**	**1,085**	**650**
முக்கிய செயலாற்றுகைக் குறிகாட்டிகள்					
முகவர் வலையமைப்பு	4279	3607	3257	3145	3182
திரட்டு நிதிய பங்களிப்பு வருமான % இல்	**12.3**	**12.0**	**12.1**	**12.0**	**12.0**

மூலங்கள் : தேசிய லொத்தர் சபை
(அ) தற்காலிகமானது

8.10.2 அபிவிருத்தி லொத்தர் சபை

அபிவிருத்தி லொத்தர் சபையானது, 2022 இல் ரூபா 19.8 பில்லியனுடன் ஒப்பிடுகையில் 2023 இல் 32.8 சதவீதமாக அதிகரித்து ரூபா 26.3 பில்லியன் வருமானத்தைப் பதிவு செய்தது. சனாதிபதி நிதியத்திற்கு முக்கிய பங்களிப்பாளராக, சபையானது 2022 உடன் ஒப்பிடும்போது 13 சதவீதமாக அதிகரித்து 2023 இல்

அட்டவணை 8:27 | அபிவிருத்தி லொத்தர் சபையின் நிதி விளைவுகள்

ரூபா. மில்.

	2019	2020	2021	2022	2023(அ)
வருமானம்	**17,606**	**15,522**	**15,816**	**19,839**	**26,354**
லொத்தர் விற்பனை வருமானம்	17,799	15,400	15,730	19,754	26,608
கழி: நேரில் வரிகள் - பெ.சே.வ	734	367	366	683	1,166
வேறு வருமானங்கள்	194	158	110	321	435
பதிவளிக்கப்பட்ட பரிசுகள்	347	331	342	447	477
செலவினம்	**14,709**	**12,528**	**12,863**	**16,572**	**22,838**
முகவர் தரகு கட்டணம்	3,428	2,884	2,947	3,701	4,989
பிரகடனப்படுத்தப்பட்ட பரிசுகள்	8,903	7,703	7,866	9,884	13,451
சீட்டிழுப்புச் செலவினம	584	510	542	751	826
டிக்கற் அச்சிடற் செலவினம்	460	451	434	844	1,148
விநியோகம்,.விற்பனை, சந்தைப்படுத்தல்	792	473	537	787	1,716
நிருவாகச் செலவுகள்	542	507	537	605	708
வரிக்கு முன்னரான இலாபம் / நட்டம்	**2,897**	**2,994**	**2,953**	**3,267**	**3,516**
வருமான வரி	-235	-11	-83	-56	106
வரிக்கு பின்னரான இலாபம் / நட்டம்	**2,662**	**2,983**	**2,870**	**3,211**	**3,622**
சனாதிபதி நிதிய பங்களிப்பு	**2,428**	**2,297**	**2,305**	**3,211**	**3,622**
முக்கிய செயலாற்றுகை குறிகாட்டிகள்					
முகவர் மற்றும் விற்பனையாளர் பங்களிப்பு	3,000	2,810	2,946	2,605	2,456
சனாதிபதி நிதிய பங்களிப்பு, வருமான % இல்	**14.00**	**17.90**	**18.20**	**16.80**	**14.00**

மூலம்: அபிவிருத்தி லொத்தர் சபை
(அ) தற்காலிகமானது

ரூபா 3.6 பில்லியனைச் செலுத்தியது. இது இலாபத்தின் மேல்நோக்கிய போக்கு சீராக இருந்தது, 2023 இல் 3.5 பில்லியன் நிகர இலாபத்தைப் பதிவுசெய்தது, 2022 இல் ரூபா 3.3 பில்லியனுடன் ஒப்பிடும்போது 8 சதவீதம் அதிகரிப்பு, அபிவிருத்தி லொத்தர் சபையின் வரலாற்றில் பதிவுசெய்யப்பட்ட அதிகபட்ச இலாபமாகும். வெற்றியாளர்களிடையே வழங்கப்பட்ட பரிசில்கள் 2022 இல் ரூபா 9.9 பில்லியனுடன் ஒப்பிடுகையில் 2023 இல் 36 சதவீதமாக அதிகரித்து ரூபா 13.4 பில்லியனாக இருந்தன.

சனாதிபதி நிதியம் மற்றும் மஹாபொல உயர்கல்வி அறக்கட்டளை நிதி ஆகிய இரண்டிற்கும் நாட்டிலுள்ள பின்தங்கிய மக்களின் சமூக நல்வாழ்வை மேம்படுத்துவதற்கான முக்கிய நிதி ஆதாரமாக, நிகழ்நிலை லொத்தர் விற்பனையை அதிகரிக்க, டிஜிட்டல் சந்தை தளங்கள் மூலம் பல்வேறு சந்தைப் பிரிவுகளை கைப்பற்றுவதற்கான உத்திகளை அபிவிருத்தி லொத்தர் சபை தொடர்ந்து உருவாக்கி வருகிறது.

8.11 கால்நடைகள் மற்றும் பண்ணை விலங்குகள்

கால்நடைகள் துறையானது இலங்கை விவசாயத் துறையில் பல்வேறு பாத்திரங்களை வகிப்பதுடன், 2023 ஆம் ஆண்டில் தேசிய மொத்த உள்நாட்டு உற்பத்தியில் சுமார் 1.4 வீதமாகக் காணப்படுகிறது. கால்நடைத் துறையின் துணைப் பிரிவுகளில், சமூகப் பொருளாதார வளர்ச்சியில் தேசிய முன்னுரிமையாக பாற்பொருற் துறை அடையாளம் காணப்பட்டுள்ளது. இந்த சூழலில், அரசுக்கு சொந்தமான நிறுவனங்களான, தேசிய கால்நடை அபிவிருத்திச் சபை (NLDB) மற்றும் மில்கோ (தனியார்) கம்பனி (MILCO) ஆகியவை பால் பொருட்களின் உற்பத்தி மற்றும் விற்பனையில் முக்கிய பங்கு வகிக்கின்றன.

கால்நடை உற்பத்தி மற்றும் சுகாதாரத் திணைக்களத்தின் தரவுகளின்படி, 2023 ஆம் ஆண்டில் வருடாந்த பால் உற்பத்தி குறையும் போக்குடன் மொத்த பால் தேவையில் 42 சதவீதம் மட்டுமே உள்நாட்டு உற்பத்தியால் பூர்த்தி செய்யப்படுகிறது. 2023 ஆம் ஆண்டில் இலங்கை 315.9 மில்லியன் லீற்றர் பசும்பால் மற்றும் 53.1 மில்லியன் லீற்றர் எருமைப் பாலை உற்பத்தி செய்த அதே வேளை, குறித்த ஆண்டில் பால் மற்றும் பால் சார்ந்த பொருட்களுக்கான அதிக இறக்குமதிச் செலவுகளும் ஏற்பட்டன. ஒரு நபருக்கு பரிந்துரைக்கப்பட்ட தினசரி பால் நுகர்வு அளவை அடிப்படையாகக் கொண்டு, இலங்கைக்கு தன்னிறைவு நிலையை அடைய வருடத்திற்கு 510.7 மில்லியன் லீற்றர் பால் தேவைப்படுகிறது.

8.11.1 மில்கோ நிறுவனம்

மில்கோ என்பது, உள்நாட்டு பால் பண்ணையாளர்களின் வாழ்வாதாரத்தை வலுப்படுத்தும் அதே வேளையில் பால் பொருட்களின் அடிப்படையிலான உற்பத்தியை மேம்படுத்தும் ஒரு முழு அரசுக்கு சொந்தமான நிறுவனமாகும். 2023 ஆம் ஆண்டில், மில்கோ நாட்டின் மொத்த பால் உற்பத்தியில் 10.8 சதவீதத்தை சேகரித்தது.

மீளாய்வுக்கு உட்பட்ட ஆண்டில், பால் உற்பத்திகளின் அதிகரித்த விலைகள் காரணமாக மில்கோவின் பால் உற்பத்தி விற்பனை வருமானம் 2022 இல் ரூபா 13 பில்லியனுடன் ஒப்பிடுகையில் 14.7 வீதத்தால் ரூபா 14.9 பில்லியனாக அதிகரித்துள்ளது.

இதன் விளைவாக, மில்கோவின் நட்டமானது, 2022 இல் ரூபா 392 மில்லியன் நட்டத்துடன் ஒப்பிடுகையில் 2023 இல் 44 சதவீதமாக வீழ்ச்சியடைந்து ரூபா 216 மில்லியனாக குறைந்துள்ளது. எவ்வாறாயினும், 2023 ஆம் ஆண்டின் இறுதியில் வங்கிக் கடனில் கணிசமான

அட்டவணை 8.28 | வரையறுக்கப்பட்ட மில்கோ கம்பனியின் நிதி விளைவு

ரூபா. மில்லியன்

	2019	2020	2021(அ)	2022(அ)	2023(அ)
வருமானம்	**10,394**	**11,191**	**12,618**	**13,849**	**15,191**
பால் உற்பத்திகளின் விற்பனை	10,314	11,105	12,476	13,043	14,967
வேறு வருமானங்கள்	80	86	142	806	224
செலவினம்	**11,256**	**10,965**	**12,583**	**14,241**	**15,407**
நேரடிச் செலவுகள்	9,918	9,703	11,293	12,657	13,386
விற்பனை மற்றும் விநியோகம்	399	336	427	499	444
நிர்வாகம்	688	799	826	926	1,220
நிதிச் செலவு	196	120	29	158	325
ஏனைய செலவினங்கள்	55	7	8	1	32
வரிக்கு முன்னரான இலாபம் / (நட்டம்)	**-862**	**226**	**35**	**-392**	**-216**
வங்கிகளுக்காக வெளிநின்ற படுகடன்கள்	1,289	753	35	1,230	1,389
முக்கிய செயலாற்றுகைக் குறிகாட்டிகள்					
பால் சேகரிப்பு (மில்.லீற்)	67	67	68	48	40
பங்கொன்றிற்கான வருவாய்கள் ரூபா	-26.98	7.07	1.08	-12.26	-6.76

மூலம் : வரையறுக்கப்பட்ட மில்கோ (தனியார்) கம்பனி

(அ) தற்காலிகமானது

அதிகரிப்பு ரூபா 1,389 மில்லியனாக இருந்ததுடன் நிதிச் செலவில் குறிப்பிடத்தக்க அதிகரிப்பு ஏற்பட்டது.

மில்கோ 2023 ஆம் ஆண்டில் 1,495 மெட்ரிக் தொன் பால் மாவை உற்பத்தி செய்தது. இது நிறுவனத்தின் ஆற்றலை விட மிகக் குறைவானது. அம்பேவெல தொழிற்சாலை 2023 இல் உற்பத்தி செய்யப்பட்ட அளவை விட 6 மடங்கு அதிகமாக உற்பத்தி செய்யும் திறனைக் கொண்டிருந்தாலும், போதுமற்ற பால் விநியோகச் சங்கிலியின் காரணமாக இந்நிலை ஏற்பட்டது. எவ்வாறாயினும், வணிகத்தின் நிலைத்தன்மையை உறுதிப்படுத்தும் அதே வேளையில் சந்தைத் தேவையைப் பூர்த்தி செய்வதற்காக புதிய மூலப் பால் விநியோகச் சங்கிலிகளை அடையாளம் கண்டு பால் மா உற்பத்தியை அதிகரிப்பதற்கான வாய்ப்பை நிறுவனம் தேட வேண்டியுள்ளது.

8.11.2 தேசிய கால்நடைகள் அபிவிருத்தி சபை

கால்நடைகள் மற்றும் பால் பொருட்களை வழங்குவதில் முன்னணியில் உள்ள தேசிய கால்நடைகள் அபிவிருத்திச் சபையானது தரமான இனப்பெருக்க பொருட்கள், கால்நடைகள் மற்றும் விவசாய செம்மறி ஆடுகள், முயல்கள், பெற்றோர் பிராய்லர்கள், வணிக பிராய்லர்கள், வாத்துகள், வான்கோழிகள், காடைகள் ஆகியவற்றின் தூய்மையான மற்றும் கலப்பின வளர்ப்பாளர்களுடன் 37 தேசிய கால்நடைகள் அபிவிருத்தி சபை, பால் விற்பனை நிலையங்கள் மற்றும் 18 பண்ணை அடிப்படையிலான விற்பனை மையங்களின் வலையமைப்பைக் கொண்டுள்ளன. மேலதிகமாக, அபிவிருத்திச் சபையானது தென்னை முக்கோணத்தில் அமைந்துள்ள 10 பண்ணைகள் உட்பட 3,908 ஹெக்டேர் தேங்காய் சாகுபடியைக் கொண்டுள்ளது, 2023 இல் 13.7 மில்லியன் தேங்காய் உற்பத்தி செய்யப்பட்டுள்ளது, உற்பத்தியின் ஒரு பகுதி உள்ளூர் நுகர்வோருக்கு தேங்காய் எண்ணெயாக மாற்றப்பட்டது.

தேசிய பால் உற்பத்தியி அபிவிருத்திச் சபையின் ஒட்டுமொத்த பங்களிப்பு 2023 ஆம் ஆண்டில் 1.5 சதவீதமாக உள்ளது, மொத்த தேசிய பால் உற்பத்தி 369 மில்லியன் லீற்றர் ஆகும். எவ்வாறாயினும், அபிவிருத்திச் சபையில் ரூபா 133 மில்லியன் இலாபத்துடன் ஒப்பிடுகையில், 2023 இல் முக்கியமாக பால் உற்பத்தியில் 21.3 சதவீத கணிசமான வீழ்ச்சி மற்றும் நிர்வாகச் செலவினங்களின் அதிகரிப்பு காரணமாக ரூபா 122 மில்லியன் இழப்பைப் பதிவு செய்தது.

அட்டவணை 8.29 | தேசிய கால்நடை அபிவிருத்திச் சபையின் நிதி விளைவு

ரூபா. மில்லியன்

	2019	2020(அ)	2021(அ)	2022(அ)	2023(அ)
வருமானம்	**2,860**	**3,351**	**3,720**	**4,606**	**4,557**
செலவினம்	**3,162**	**3,348**	**3,560**	**4,473**	**4,679**
நேரடிச் செலவு	2,099	2,258	2,452	3,231	3,294
நிர்வாகச் செலவு	998	1,022	1,046	1,180	1,304
விநியோகச் செலவு	15	26	28	26	31
ஏனைய செலவு	18	16	18	24	36
நிதிச் செலவு	32	26	16	12	14
வரிக்கு முன்னரான இலாபம்/ (நட்டம்)	**-302**	**3**	**160**	**133**	**-122**
வங்கிகளுக்காக வெளிநின்ற படுகடன்கள்	257	142	141	94	169
முக்கிய செயலாற்றுகை குறிகாட்டி					
தூய கால்நடை பால் (லீற்.'000)	12,432	12,000	9,774	6,433	4,875
எருதுப் பால் (லீற்.'000)	649	582	587	629	678
ஆட்டுப் பால் (லீற்.'000)	15	15	14	12	10
தயிர் உற்பத்தி (லீற்.'000)	533	420	431	348	401
யோகட் (80 மி.லீ. கோப்பைகள்) (எண்ணிக்கை'000)	350	415	644	591	614

மூலம் : தேசிய கால்நடைகள் அபிவிருத்தி சபை
(அ) தற்காலிகமானது

பொருட்களை உற்பத்தி செய்வதன் மூலம் மக்களின் சமூக பொருளாதார தரத்தை மேம்படுத்தும் நோக்கத்தில் திகனவில் அமைந்துள்ள பயிற்சி நிலையத்தின் மூலம் கால்நடைகள் பற்றிய நடைமுறை மற்றும் தத்துவார்த்த அறிவை விவசாயிகளுக்கு வழங்குகின்ற அதேவேளை, 32 கால்நடை மற்றும் தென்னை ஒருங்கிணைந்த பண்ணைகளை நிர்வகிக்கிறது.

தேசிய கால்நடைகள் அபிவிருத்திச் சபையானது பண்ணைகள், பசுக்கள், எருமைகள், பன்றிகள், ஆடுகள்,

8.12 சந்தைப்படுத்தல் மற்றும் விநியோகம்

8.12.1 லங்கா சதொச லிமிடெட்

லங்கா சதொச லிமிடெட் 445 விற்பனை நிலையங்கள் மற்றும் 4,300 க்கும் மேற்பட்ட ஊழியர்களுடன் நுகர்வோருக்கு அத்தியாவசிய பொருட்களை மலிவு விலையில் வழங்கும் அரசாங்கத்திற்கு சொந்தமான மிகப்பெரிய சில்லறை விற்பனை வலையமைப்பாகும்.

அட்டவணை 8:30 | லங்கா சதொச நிறுவனத்தின் நிதி விளைவு

ரூபா. மில்லியன்

	2019	2020	2021	2022	2023(அ)
வருமானம்	**26,242**	**36,799**	**41,458**	**57,519**	**59,128**
விற்பனைகள்	25,492	35,579	40,473	56,852	58,076
நேரடியல்லா வருமானம்	750	1,220	985	667	1,052
தொழிற்பாட்டுச் செலவினங்கள்	**27,885**	**37,682**	**41,936**	**57,112**	**57,817**
விற்பனைச் செலவுகள	22,263	31,806	36,217	50,157	50,917
ஏனைய செலவினங்கள்	5,622	5,876	5,719	6,955	6,900
தொழிற்பாட்டு இலாபம்/நட்டம்	**-1,643**	**-883**	**-478**	**407**	**1,311**
நிதிச் செலவுகள் (தேறிய)	1,339	503	403	1,094	1,197
வரிக்கு முன்னரான இலாபம் / (நட்டம்)	**-2,982**	**-1,386**	**-880**	**-687**	**115**
விற்பனை நிலையங்களின் எண்.	**423**	**416**	**437**	**440**	**445**

மூலம்: லங்கா சதொச (தனியார்) நிறுவனம்
(அ) தற்காலிகமானது

சந்தைப் பங்கில் கிட்டத்தட்ட 5 சதவீதத்தை லங்கா சதொச லிமிடெட் கொண்டிருந்தாலும், தனியார் துறை சூப்பர் மார்க்கெட் வலையமைப்புகளின் விரைவான விரிவாக்கம் சதொச லிமிடெட்டின் சந்தைப் பங்கின் வளர்ச்சியைக் குறைத்துள்ளது. 2022 இல் 56.9 பில்லியனாக இருந்த சதொச நிறுவனத்தின் விற்பனை வருமானம் 2023 இல் 2 சதவீதம் அதிகரித்து 58 பில்லியனாக இருந்தது. நிறுவனத்தின் மொத்த இலாப விகிதமும் 2023 இல் 12.3 சதவீதமாக அதிகரித்துள்ளது, இது முந்தைய வருடத்தில் 2022 இல் 11.8 சதவீதத்துடன் ஒப்பிடுகையில் 2023 இல் 222 சதவீத அதிகரிப்புடன் ரூபா 1,311 மில்லியன் தொழிற்பாட்டு இலாபத்தைப் பதிவு செய்தது. இதன் விளைவாக, 2022 இல் ரூபா 687 மில்லியன் நட்டத்துடன் ஒப்பிடுகையில், 2023 இல் ரூபா 1,285 மில்லியன் அதிக வட்டிச் செலவுகளுக்கு மத்தியில், சதொச நிறுவனமானது 2023 இல் 115 மில்லியன் நிகர இலாபத்தைப் பதிவுசெய்ததன் மூலம் 2023 இல் மேம்படுத்தப்பட்ட நிதிச் செயல்திறனைக் காட்டுகிறது.

8.13 பெருந்தோட்டத் துறை

பெருந்தோட்டத் துறையானது, குறிப்பாக, ஏற்றுமதி வருமானம் மற்றும் வேலைவாய்ப்புக்களை உருவாக்குதல் என்பனவற்றுக்குப் பங்களிப்புச் செய்தல் என்ற நியதியின் அடிப்படையில், இலங்கையின் பொருளாதாரத்திற்கு முக்கியமானதொரு துறையாக காணப்படுகின்றது. கடந்த பல தசாப்தங்களாக இத்துறையானது, குறிப்பிடத்தக்களவில் மாற்றத்திற்கு உட்பட்டுள்ளதோடு, பெரும்பாலான தோட்டங்கள் தற்போது தனியார் உரிமையின் கீழ் இயங்குகின்றன. இருந்தபோதிலும், அரசுடமையின் கீழ் இயங்குகின்ற ஆறு தோட்டக் கம்பனிகளுடன் பெருந்தோட்டத் துறையானது அரச துறைக்கு தொடர்ந்தும் பங்களிப்புச் செய்கிறது.

இலங்கை அரச பெருந்தோட்டக் கூட்டுத்தாபனம் மற்றும் மக்கள் தோட்ட அபிவிருத்திக் கூட்டுத்தாபனம் என்பன் தேசியப் பொருளாதாரத்தினை நோக்கி அரச பெருந்தோட்டத் துறையின் பங்களிப்பை வலுப்படுத்தும் நோக்கில் தாபிக்கப்பட்டன. பிராந்திய பெருந்தோட்டக் கம்பனிகள் ஒவ்வொன்றினதும் பொன்மயப் பங்குகள் ஒவ்வொன்றும் அரசாங்கத்திற்கு ஒப்படைக்கப்பட்டு, அவற்றின் உரிமையின் கீழுள்ள பெரும்பாலான தோட்டங்கள் 23 பிராந்திய தோட்டக் கம்பனிகளுக்கு குத்தகைக்கு விடப்பட்டுள்ளன. தேசிய பொருளாதாரத்திற்கு அரச பெருந்தோட்டத் துறையின் பங்களிப்பை வலுப்படுத்தும் நோக்கில், அரசாங்கம், மேற்குறித்த பிராந்திய பெருந்தோட்டக் கம்பனிகளிலிருந்து, சிலாபம் பெருந்தோட்டக் கம்பனி, குருநாகல் பெருந்தோட்டக் கம்பனி, எல்கடுவை பெருந்தோட்டக் கம்பனி மற்றும் கலுபோவிடியான தேயிலைத் தொழிற்சாலை கம்பனி என்பனவற்றின் உரிமையினைத் தக்கவைத்துக் கொண்டுள்ளது.

குருநாகல் பெருந்தோட்டக் கம்பனியின் மொத்த வருமானமானது, 2022 ஆம் ஆண்டில் பதிவாக்கிய ரூபா 1,065 மில்லியனோடு ஒப்பிடுகையில் 2023 ஆம் ஆண்டில் ரூபா 1,010 மில்லியனுக்கு 5 சதவீதத்தினால் வீழ்ச்சியடைந்துள்ளது. இதற்கு சீரற்ற காலநிலை காரணமாக தேங்காய் உற்பத்தியில் ஏற்பட்ட வீழ்ச்சி மற்றும் ஆண்டின் போது நிலவிய உயர்ந்த தேறிய விற்பனை சராசரிகளுக்கு மத்தியில் இரசாயன உரத்தினை முறையாகப் பயன்படுத்துவதில் ஏற்பட்ட தடைகள் என்பன காரணமாக அமைந்திருந்தன. மொத்த இலாப விகிதமானது 2022 ஆம் ஆண்டில் பதிவாக்கிய 55.5 சதவீதத்திலிருந்து 2023 ஆம் ஆண்டில் 52.3 சதவீதத்திற்கு வீழ்ச்சியடைந்த போதிலும், குருநாகல் பெருந்தோட்டக் கம்பனியானது, 2023 ஆம் ஆண்டில் அதன் நிதி வருமானமானது பிரதானமாக ரூபா 165 மில்லியனுக்கு 40 சதவீதத்தினால் அதிகரித்ததன் காரணமாக அதன் தேறிய இலாபமானது, 2022 ஆம் ஆண்டில் கம்பனி பதிவாக்கிய ரூபா 511 மில்லியன் ஒப்பிடுகையில் 2023 ஆம் ஆண்டில் ரூபா 534 மில்லியனுக்கு 4.5 சதவீத அதிகரிப்பொன்றினைப் பதிவாக்கி இருந்தது.

சிலாபம் பெருந்தோட்டக் கம்பனியின் மொத்த இலாபமானது 2022 ஆம் ஆண்டில் பதிவாக்கிய ரூபா 975 மில்லியனோடு ஒப்பிடுகையில், 2023 ஆம் ஆண்டில் ரூபா 900 மில்லியனுக்கு 8 சதவீதத்தினால் வீழ்ச்சியடைந்துள்ளது.

அட்டவணை 8.31 | அரசுடைமை பெருந்தோட்ட தொழில் முயற்சிகளின் நிதி விளைவுகள்

		2019	2020	2021	2022(அ)	2023(அ)
குருநாகல் பெருந்தோட்டக் கம்பனி	**தொழிற்பாட்டுச் செயலாற்றுகை**					
	தேங்காய் உற்பத்தி (மில்) தேங்காய்கள்)	16	11	15	15	13
	இறப்பர் உற்பத்தி (கி.கி)	107,280	107,088	91,545	95,572	85,350
	ஹெக்டயரொன்றுக்கான விளைச்சல் - தேங்காய் (காய்கள்)	5,212	3,284	5,142	5,163	4,244
	- இறப்பர் (கிகி)	677	655	561	626	544
	நிதிச் செயலாற்றுகை					
	மொத்த வருமானம் (ரூபா. மில்லியன்)	499	685	932	1,065	1,010
	தேங்காய் விற்பனைகள் (ரூபா மில்)	403	583	798	875	811
	இறப்பர் விற்பனைகள் (ரூபா மில்)	29	30	37	54	43
	மொத்த விற்பனைச் செலவுகள்	386	409	412	549	563
	வரிக்கு முன்னரான தேறிய இலாபம் / (நட்டம்)(ரூபா. மில்)	120	214	468	511	534
	பங்கிலாபம் (ரூபா)	15	50	75	110	115
சிலாபம் பெருந்தோட்டக் கம்பனி	**தொழிற்பாட்டுச் செயலாற்றுகை**					
	தேங்காய் உற்பத்தி (மில்) தேங்காய்கள்)	15	12	15	15	12
	ஹெக்டயரொன்றுக்கான விளைச்சல் - **தேங்காய் (காய்கள்)**	5,025	3,854	4,454	4,499	3,368
	நிதிச் செயலாற்றுகை					
	மொத்த வருமானம் (ரூபா. மில்)	446	673	1,050	975	900
	தேங்காய் விற்பனைகள் (ரூபா மில்)	348	592	802	882	757
	விற்பனைச் செலவுகள்	356	398	521	521	672
	வரிக்கு முன்னரான தேறிய இலாபம் / (நட்டம்) (ரூபா மில்)	64	283	511	514	303
	பங்கிலாபங்கள்	10	50	80	125	-
எல்கடுவ பெருந்தோட்டக் கம்பனி	**தொழிற்பாட்டுச் செயலாற்றுகை**					
	பச்சை இலைகள் (மெ.தொ)	2,530	2,519	2,108	1,768	1,685
	தேங்காய் உற்பத்தி (மில்) தேங்காய்கள்)	1.18	0.83	1.06	1.36	1.13
	இறப்பர் உற்பத்தி (கி.கி)	87,582	104,231	124,590	109,666	94,112
	ஹெக்டெயருக்கான விளைச்சல்					
	- பச்சை இலை கி.கி	810	609	595	505	492
	- தேங்காய் (காய்களின் எண்)	4,128	3,116	3,695	4,768	3,970
	- இறப்பர் கி.கி	319	334	454	400	343
	நிதிச் செயலாற்றுகை					
	மொத்த வருமானம் (ரூபா மில்)	260	311	324	425	447
	தேயிலை விற்பனைகள் (ரூபா.மில்)	200	321	209	285	309
	தேங்காய் விற்பனைகள் (ரூபா மில்)	28	39	52	62	70
	இறப்பர் விற்பனை (ரூபா மில்)	23	31	54	65	50
	விற்ப.க்கான மொத்தச் செலவு (ரூபா மில்)	379	334	366	348	393
	வரிக்கு முன்னரான தேறிய இலாபம்/ (நட்டம்)	-61	36	318	553	309
	திறைசேரி மானியங்கள் - மீண்டெழல்)		–	–	–	–
இலங்கை மரமுந்திரிகைக் கூட்டுத்தாபனம்	**தொழிற்பாட்டுச் செயலாற்றுகை**					
	ஹெக்டயரொன்றுக்கான விளைச்சல்	190	160	140	140	100
	சராசரி விலை ரூபா/கிகி	390	280	360	450	575
	நிதிச் செயலாற்றுகை					
	மொத்த வருமானம் (ரூபா மில்லியன்)	100	109	139	135	176
	தேறிய மரமுந்திரிகை விற்பனை	83	109	139	135	176
	வரிக்கு முன்னரான தேறிய இலாபம்/ (நட்டம்)	-30	-11	-20	17	-5
	திறைசேரி மானியங்கள் - மீண்டெழல்)	60	60	65	78	80
	- மூலதனம்	70	85	64	29	47

அட்டவணை 8.31 | அரசுடைமை பெருந்தோட்ட தொழில் முயற்சிகளின் நிதி விளைவுகள் தொடர்ச்சி...

		2019	2020	2021	2022(அ)	2023(அ)
மக்கள் தோட்ட ஆயிருத்திச் சபை	**தொழிற்பாட்டுச் செயலாற்றுகை**					
	தேயிலை உற்பத்தி (மெ.தொ)	1,371	1,486	1,636	1,210	1,046
	இறப்பர் உற்பத்தி (மெ.தொ)	363	444	404	364	315
	ஹெக்.க்கான விளைச்சல்-தேயிலை (கி.கி.)	487	535	583	432	375
	- இறப்பர் (கி.கி.)	601	826	793	697	595
	நிதிச் செயலாற்றுகை					
	மொத்த வருமானம் (ரூபா மில்)	878	1,134	1,480	1,724	1,543
	உற்பத்திச் செலவு (ரூபா மில்.)	1,635	1,484	1,970	1,704	1,700
	வரிக்கு முன்னரான தேறிய இலாபம்/ (நட்டம்) (ரூபா மில்)	-757	-350	-490	20	-156
	திறைசேரி மானியங்கள் - மீண்டெழல்)	468	-	30	-	190
இலங்கை அரச பெருந்தோட்டக் கூட்டுத்தாபனம்	**தொழிற்பாட்டுச் செயலாற்றுகை**					
	தேயிலை உற்பத்தி (மெ.தொ)	1,405	1,742	1,803	1,436	1,135
	இறப்பர் உற்பத்தி - (மெ.தொ)	28	29	19	15	3
	ஹெக்.க்கான விளைச்சல் - தேயிலை(கி.கி.)	478	601	634	536	452
	இறப்பர் (கி.கி.)	432	474	272	363	162
	நிதிச் செயலாற்றுகை					
	மொத்த வருமானம் (ரூபா. மில்)	536	767	845	1,070	1,012
	உற்பத்திச் செலவு (ரூபா.மில்.)	786	865	1,028	935	915
	வரிக்கு முன்னரான தேறிய இலாபம்/ (நட்டம்)(ரூபா. மில்)	-330	-149	-232	19	-92
	திறைசேரி மானியங்கள் - மீண்டெழும்)	222	-	-	-	64
	- மூலதனம்		-	14	178	-
கலுபோவிட்டியானை தேயிலைத் தொழிற்சாலைக் கம்பனி	**தொழிற்பாட்டுச் செயலாற்றுகை**					
	தயார்படுத்தபபட்ட தேயிலை உற்பத்தி	1,454	1,716	1,508	1,548	1,185
	விற்பனைத் தொகை (மெ.தொ)	1,401	1,704	1,512	1,539	1,183
	நிதிச் செயலாற்றுகை					
	மொத்த வருமானம் (ரூபா. மில்லியன்)	937	1,175	1,041	2,637	1,820
	உற்பத்திச் செலவு (ரூபா மில்)	907	1,141	1,036	2,401	1,705
	வரிக்கு முன்னரான தேறிய இலாபம்/ (நட்டம்)(ரூபா. மில்)	43	-15	-3	346	94
	பங்கிலாபங்கள்		-	-	–	10
லங்கா சீனிக் கம்பனி	**தொழிற்பாட்டுச் செயலாற்றுகை**					
	சீனி உற்பத்தி (மெ.தொ)	41,175	39,696	48,177	36,738	41,863
	ஸ்பிரிட் உற்பத்தி (000 லீற்றர்கள்)	5,212	8,819	13,037	11,790	7,059
	நிதிச் செயலாற்றுகை					
	மொத்த வருமானம் (ரூபா மில்லியன்)	7,546	8,978	12,284	19,287	16,095
	சீனி விற்பனை (ரூபா மில்.)	5,458	3,882	5,994	9,326	10,034
	ஸ்பிரிட் விற்பனை (ரூபா மில்.)	2,065	4,739	6,272	9,948	5,618
	வரிக்கு முன்னரான தேறிய இலாபம்/ (நட்டம்) (ரூபா மில்)	-1,312	937	1250	6,045	2,828
	பங்கிலாபங்கள்		-	-	–	1,597

மூலம்: அரசுடமை வியாபாரத் தொழில்முயற்சிகள்
(அ) தற்காலிகமானது

இதற்கு 2022 ஆம் ஆண்டில் பதிவாக்கிய 4,499 தேங்காய் அலகுகளிலிருந்து 2023 ஆம் ஆண்டில் 3,368 தேங்காய் அலகுகளுக்கு ஹெக்டெயர் ஒன்றுக்கான விளைச்சல் 25 சதவீதத்தினால் வீழ்ச்சியடைந்தமையே இதற்கு பிரதான காரணமாக அமைந்திருந்தது. எவ்வாறாயினும், சிலாபம் பெருந்தோட்டக் கம்பனியின் தேறிய இலாபமானது, 2022 ஆம் ஆண்டில் பதிவாக்கிய ரூபா 514 மில்லியனோடு ஒப்பிடுகையில், 2023 ஆம் ஆண்டில் ரூபா 303 மில்லியனுக்கு பெரும்பாலும் 41 சதவீதத்தினால் வீழ்ச்சியடைந்துள்ளது. இதற்கு 2022 ஆம் ஆண்டில் பதிவாக்கிய மொத்த இலாப எல்லையானது 46.6 சதவீதத்திலிருந்து 2023 ஆம் ஆண்டில் 25.3 சதவீதத்திற்கு குறிப்பிடத்தக்களவில் வீழ்ச்சியடைந்தமையே காரணமாக அமைந்திருந்தன.

2022 ஆம் ஆண்டில் நிலவிய சூழ்நிலையினை விடவும் 2023 ஆம் ஆண்டில் மரப் பலகை விற்பனைக்கான கேள்வியில் ஏற்பட்ட வீழ்ச்சி மற்றும் மரப் பலகைப் பெறுமதிக்கான சந்தை விலையில் ஏற்பட்ட வீழ்ச்சி என்பன காரணமாக 2022 ஆம் ஆண்டுடன் ஒப்பிடுகையில்

44.1 சதவீத குறிப்பிடத்த வீழ்ச்சியொன்றுடன் எல்கடுவை பெருந்தோட்டக் கம்பனியானது, 2023 ஆம் ஆண்டில் ரூபா 309 மில்லியனினை வரிக்கு முன்னைய இலாபமாகப் பதிவாக்கி இருந்தது. எவ்வாறாயினும், இரசாயன உரத் தட்டுப்பாட்டின் காரணமாக முன்னைய ஆண்டுடன் ஒப்பிடுகையில், 2023 ஆம் ஆண்டில் மொத்த பச்சை இலை உற்பத்தி மற்றும் ஹெக்டேருக்கு (பச்சை இலை) அறுவடை என்பனவும் வீழ்ச்சியடைந்துள்ளது.

தேயிலை உற்பத்தியிலிருந்த களுபோவிடியான தேயிலைத் தொழிற்சாலை லிமிடெட்டின் வருமானமானது, 2022 ஆம் ஆண்டில் பதிவாக்கிய ரூபா 2,637 மில்லியனுடன் ஒப்பிடுகையில் 2023 ஆம் ஆண்டில் ரூபா 1,820 மில்லியனுக்கு 31 சதவீதத்தினால் குறிப்பிடத்தக்களவில் வீழ்ச்சியொன்றினைப் பதிவாக்கியிருந்தது. இதற்கு மோசமான வானிலை காரணமாக பச்சை இலைத் தேயிலை உற்பத்தியில் ஏற்பட்ட வீழ்ச்சி மற்றும் தயாரிக்கப்பட்ட தேயிலையின் தேறிய விறபனை சராசரியில் எற்பட்ட வீழ்ச்சி என்பன காரணமாக அமைந்திருந்தன. அதற்கமைய, களுபோவிடியான தேயிலைத் தொழிற்சாலை லிமிடெட் ஆனது 2022 ஆம் ஆண்டில் பதிவாக்கிய ரூபா 346 மில்லியன் தேறிய இலாபத்துடன் ஒப்பிடுகையில் கம்பனியானது, 2023 ஆம் ஆண்டில் ரூபா 94.6 மில்லியனினை தேறிய இலாபமாகப் பதிவுசெய்திருந்தது.

மக்கள் தோட்ட அபிவிருத்திக் கூட்டுத்தாபனமானது 3572 ஹெக்டேயரில் 15 தேயிலைத் தோட்டங்களையும் 02 இறப்பர் தோட்டங்களையும் முகாமைசெய்வதோடு, இலங்கை அரச பெருந்தோட்டக் கூட்டுத்தாபனம் 4,200 ஹெக்டேயர் நிலப்பரப்பில் 15 தேயிலைத் தோட்டங்களையும் 01 இறப்பர் தோட்டத்தினையும் நிருவகிக்கிறது.

மக்கள் தோட்ட அபிவிருத்திக் கூட்டுத்தாபனம் மற்றும் இலங்கை அரச பெருந்தோட்டக் கூட்டுத்தாபனம் என்பனவற்றின் பிரதான பயிரான, தேயிலை உற்பத்தியானது 2023 ஆம் அண்டில் முறையே 1,046 மெட்ரிக் தொன் மற்றும் 1,135 மெட்ரிக் தொன் என வீழ்ச்சியடைந்துள்ளது. இதற்கு 2023 ஆம் ஆண்டில் ஹெக்டேருக்கான தேயிலை அறுவடையும் முறையே 375 கிலோ கிராம் மற்றும் 452 கிலோ கிராம் என வீழ்ச்சியடைந்தமையே காரணமாக அமைந்திருந்தது. 2023 ஆம் ஆண்டில் மக்கள் தோட்ட அபிவிருத்திக் கூட்டுத்தாபனம் மற்றும் இலங்கை அரச பெருந்தோட்டக் கூட்டுத்தாபனம் என்பன முறையே ரூபா 156 மில்லியன் மற்றும் 92 மில்லியன் என நட்டங்களைப் பதிவாக்கியிருந்தன.

மக்கள் தோட்ட அபிவிருத்திக் கூட்டுத்தாபனம் மற்றும் இலங்கை அரச பெருந்தோட்டக் கூட்டுத்தாபனம் என்பனவற்றின் பயன்படுத்தப்படாத அல்லது குறைவாகப் பயன்படுத்தப்பட்டுள்ள நிலங்களை அடையாளங் காண்பதற்கும், விவசாய ஏற்றுமதியை வலுப்படுத்துவதற்காக அவற்றில் பயிர்களைப் பயிரிடுவதற்கும் கால்நடைப் பண்ணைகளை அமைப்பதற்காகவும் அவற்றினை நீண்ட கால அடிப்படையில் சாத்தியமான முதலீட்டாளர்களுக்கு குத்தகைக்கு விடுவிப்தற்காகவும் அமைச்சரவையின் அங்கீகாரத்துடன் நிபுணர் குழுவொன்று நியமிக்கப்பட்டுள்ளது.

8.14. சுகாதாரம்

8.14.1 அரச மருந்துக் கூட்டுத்தாபனம்

அரசு மருந்தகக் கூட்டுத்தாபனமானது 53 ஒசுஸல விற்பனை நிலையங்கள், 112 உரிமம்பெற்ற ஒசுஸல விற்பனை நிலையங்கள், 11 அங்கீகரிக்கப்பட்ட சில்லறை விற்பனையாளர்கள் மற்றும் 51 விநியோகஸ்தர்கள் மூலம் திறந்த சந்தை நடவடிக்கைகளில் புவியியல் வியாபித்துவரும் அதேவேளை, அரசு மருத்துவமனைகளுக்கு தரமான உறுதி செய்யப்பட்ட மருந்துகள் மற்றும் சுகாதாரப் பொருட்களை சரியான நேரத்தில் மற்றும் தொடர்ந்து வழங்குவதை உறுதி செய்வதற்கு மருத்துவ விநியோகப் பிரிவுக்கு 551 வகையான மருந்துகளை பொதுவான வடிவில் வழங்குவதற்கான முக்கிய இறக்குமதியாளராக காணப்படுகின்றது.

2022 உடன் ஒப்பிடும்போது மருத்துவ வழங்கல் பிரிவுக்கான விற்பனை மற்றும் அரச மருந்தகக் கூட்டுத்தாபன செயல்பாடுகளின் விற்பனை முறையே 2023 இல் 53.6 சதவீதம் மற்றும் 18 சதவீதம் அதிகரித்துள்ளது. இதன் விளைவாக, 2022 இல் ரூபாய் மதிப்பு சரிவுக்கு ஏற்ப அரச மருந்தகக் கூட்டுத்தாபனத்தினால் செய்யப்பட்ட விலை மாற்றங்களுடன் 2022 இல் ரூபா 50,919 மில்லியனுடன் ஒப்பிடும்போது 2023 இல் மொத்த வருமானம் 46.7 சதவீதம் அதிகரித்து ரூபா 74,702 மில்லியனாக உயர்ந்தது, அதன்படி, 2022 இல் ரூபா 46,214 மில்லியனாக இருந்த மொத்த விற்பனைச் செலவு 2023 இல் 46.2 சதவீதம் அதிகரித்து ரூபா 67,570 மில்லியனாக உயர்ந்துள்ளது. எனவே, 2022 மற்றும் 2023 ஆம் ஆண்டுகளில் உள்நாட்டு உற்பத்தியின் அளவு கிட்டத்தட்ட ஒரே மாதிரியாக இருந்ததால், விலை உயர்வு முக்கியமாக அரச மருந்தகக் கூட்டுத்தாபன வருவாயின் வளர்ச்சிக்கு பங்களித்தது. 2022 இல் ரூபா 3,066 மில்லியனுடன் ஒப்பிடுகையில், 2023 இல் வட்டிச் செலவுகள் ரூபா 3,290 மில்லியனாக அதிகரித்த போதிலும், இலங்கை வங்கி மற்றும் மக்கள் வங்கி ஆகியவற்றிலிருந்து பெறப்பட்ட மேலதிகப் பற்று வசதியை மேம்படுத்தியதன் காரணமாக, 2022 இல் ரூபா 2,285 மில்லியனாக காணப்பட்ட நிகர இலாபம் 2023 இல் மேம்படுத்தப்பட்ட விற்பனை வருமானம் காரணமாக ரூபா 1,272 மில்லியனாக மாற்றப்பட்டது.

மருத்துவ வழங்கல் பிரிவின் மொத்த நிலுவைத் தொகை 2022 ஆம் ஆண்டின் இறுதியில் ரூபா 43,956 மில்லியனுடன் ஒப்பிடுகையில் 2023 ஆம் ஆண்டின் இறுதியில் 11.6 சதவீதம் கணிசமாக வீழ்ச்சியடந்து ரூபா 38,854 மில்லியனாக இருந்தது. எவ்வாறாயினும், 2022/23 இல் வரையறுக்கப்பட்ட நிதி ஏற்பாடு காரணமாக,

அட்டவணை : 8.32 | அரச மருந்தாக்கற் கூட்டுத்தாபனத்தின் நிதி விளைவுகள்

ரூபா. மில்லியன்

விபரம்	2019	2020	2021	2022	2023(அ)
வருமானம்	**51,885**	**63,122**	**80,300**	**50,919**	**74,702**
மருந்து வழங்கல் பிரிவு	42,960	54,324	70,853	40,973	62,954
மருந்து உற்பத்திப் பிரவு	8,925	8,798	9,447	9,946	11,748
செலவினம்	**49,479**	**60,173**	**76,616**	**50,252**	**70,749**
தொழிற்பாடு	46,888	57,457	73,491	46,214	67,570
தொழிற்பாடு	1,620	1,754	1,967	2,059	2,421
வேறு	971	962	1,158	1,979	758
வேறு வருமானம்	**91**	**287**	**88.5**	**107**	**601**
தேறிய நிதி வருமானம்	**-321**	**-690**	**-573**	**-3,058**	**-3,283**
வரிக்கு முன்னரான இலாபம் / நட்டம்	**2,176**	**2,546**	**3,199**	**-2,285**	**1,272**
முக்கிய செலாற்றுகை குறிகாட்டிகள்					
பெறுகைகளின் எண்	7,773	7,269	5,336	3,741	3,079
ஒசுசல விற்பனை நிலையங்களின் எண்	45	45	50	52	53
விநியோகத்தர்களின் எண்	49	53	51	51	51
அங்கீகரிக்கப்பட்ட விநியோகஸ்தர்களின் எண்	4	4	5	5	11
உரிமையளிக்கப்பட்ட ஒசுசலக்களின் எண்	103	104	94	111	112

மூலம்: அரச மருந்தாக்கக் கூட்டுத்தாபனம்
(அ) தற்காலிகமானது

பணப்புழக்க சிக்கல்களை குறுகிய கால நிதி முறைகள் மூலம் தீர்க்க வேண்டியிருந்தது, இது அரச மருந்தகக் கூட்டுத்தாபனத்துக்கு பெரும் வட்டி செலவை ஏற்படுத்தியது. எனவே, அரச மருந்தகக் கூட்டுத்தாபனம் தனது பணப்புழக்க பிரச்சனைகளை குறுகிய கால நிதி முறைகளுக்கு பதிலாக நீண்ட கால நிதி முறைகள் மூலம் தீர்க்க நடவடிக்கை எடுத்தல் வேண்டும். மேலும், பணத்திற்கான மதிப்பையும் வெளிப்படைத்தன்மையையும் அதிகரிக்க நவீன அணுகுமுறைகளைப் பயன்படுத்தி கூட்டுத்தாபனத்தின் கொள்முதல் நடைமுறைகளை மேம்படுத்த வேண்டும்.

8.14.2 அரச மருந்தாக்கல் பொருட்கள் உற்பத்திக் கூட்டுத்தாபனம்

அரச மருந்தாக்கற் பொருட்கள் உற்பத்திக் கூட்டுத்தாபனமானது பிரித்தானிய மருந்தியல் (British Pharmacopoeia - BP) மற்றும் ஐக்கிய அமெரிக்க மருந்தியல் (United States Pharmacopoeia – USP) ஆகியவற்றின் சர்வதேச தரா தரங்களைப் பயன்படுத்தும்

அட்டவணை : 8.33 | அரச மருந்தாக்கல் உற்பத்திக் கூட்டுத்தாபனத்தின் நிதி விளைவுகள்

ரூபா. மில்லியன்

	2019	2020	2021	2022	2023(அ)
வருமானம்	**5,647**	**7,648**	**8,539**	**16,620**	**29,332**
மருந்து வழங்கல் பிரிவு	4,693	6,639	6,963	13,928	26,696
மருந்து உற்பத்திப் பிரிவு	6	7	94	108	–
வேறு	948	1,002	1,482	2,584	2,636
தொழிற்பாட்டு செலவு	**5,090**	**6,588**	**7,465**	**15,383**	**27,743**
விற்பனைச் செலவு	4,743	6,281	7,102	14,559	26,374
நிர்வாகம்	238	247	244	336	407
விற்பனை மற்றும் விநியோகம்	99	49	109	473	937
வேறு தொழிற்பாடு	10	11	10	19	25
வேறு வருமானம்	**7**	**7**	**14**	**16**	**278**
தேறிய நிதி வருமானம்	28	94	147	333	655
வரிக்கு முன்னரான இலாபம் (நட்டம்)	**592**	**1,161**	**1,235**	**1,586**	**2,522**
முக்கிய செயலாற்றுகை குறிகாட்டிகள்					
தயாரிக்கப்பட்ட வில்லைகள் எண் (மில்)	2,400	3,015	3,043	3,302	3,559

மூலம் : அரச மருந்தாக்கற் பொருட்கள் உற்பத்திக் கூட்டுத்தாபனம் மற்றும் பொதுத் தொழில்முயற்சிகள் திணைக்களம்
(அ) தற்காலிகமானது

106 மருந்துப் பொருட்களுக்கான சூத்திரங்களை உருவாக்கியுள்ளது. 2022 இல் தயாரிக்கப்பட்ட 3,302 மில்லியன் மாத்திரைகளுடன் ஒப்பிடுகையில், 2023 ஆம் ஆண்டில் 3,559 மில்லியன் மாத்திரைகளின் மொத்த உற்பத்தி அரச மருந்தாக்கற் பொருட்கள் உற்பத்திக் கூட்டுத்தாபனத்தின் அதிகபட்ச உற்பத்தியாகப் பதிவு செய்யப்பட்டது.

மேலும், பங்குதாரர் ஒப்பந்தங்கள் மூலம் ஆறு கூட்டு நிறுவனங்களுடன் கூட்டு முயற்சி தயாரிப்புகளை கூட்டுத்தாபனமானம் வழங்குகிறது. கூட்டுத்தாபனமானம் மற்றும் உள்ளூர் உற்பத்தியாளர்கள் இணைந்து அரச மருத்துவமனைகள் மற்றும் உள்ளூர் சந்தையில் மருந்து தேவைகளை நியாயமான விலையில் பூர்த்தி செய்வதில் முக்கிய பங்கு வகிக்கின்றன.

2022 ஆம் ஆண்டில் ரூபாய் மதிப்பு வீழ்ச்சியின் விளைவாக உற்பத்தித் திறன், கூட்டு முயற்சிகள் மற்றும் உற்பத்தி செய்யப்பட்ட மருந்துகளின் விலை அளவு அதிகரித்ததன் காரணமாக, கூட்டுத்தாபனத்தின் மொத்த வருமானம் 2022 இல் காணப்பட்ட ரூபா 16,620 மில்லியன் 76.5 சதவீதமாக அதிகரித்து 2023 இல் ரூபா 29,332 மில்லியனாக உயர்ந்தது. இது முக்கியமாக கூட்டுத்தாபனத்தின் விற்பனை 2022 இல் ரூபா 13,928 மில்லியனுடன் ஒப்பிடுகையில் 2023 இல் 91.7 சதவீதமாக அதிகரித்து 2023 ஆம் ஆண்டில் ரூபா 26,696 மில்லியனாகக் காணப்பட்டது. 2022 இல் ரூபா 15,383 மில்லியனாகக் காணப்பட்ட தொழிற்பாட்டுச் செலவும் 2023 இல் 80.3 சதவீதமாக அதிகரித்து ரூபா 27,743 மில்லியனாகக் காணப்பட்டது.

2023 ஆம் ஆண்டில் ரூபாயின் மதிப்பு உயர்வால் குறுகிய கால முதலீடுகள் மீதான அதிக வட்டி விகிதங்களின் பயனாக, கூட்டுத்தாபனமானது 2023 ஆம் ஆண்டில் ரூபா 264 மில்லியன் பரிவர்த்தனை ஆதாயத்தையும், ரூபா 655 மில்லியன் நிகர நிதி வருமானத்தையும் பெற்றுள்ளது, இது முந்தைய ஆண்டை விட 96.7 சதவீதம் அதிகமாகும்.

ஒட்டுமொத்தமாக, அரச மருந்தாக்கற் பொருட்கள் உற்பத்திக் கூட்டுத்தாபனமானது 2022 இல் ரூபா 1,586 மில்லியன் ரூபாயுடன் ஒப்பிடுகையில், 2023 இல் 59 சதவீதம் அதிகரித்து ரூபா 2,522 மில்லியனாக இலாபத்தைப் பதிவு செய்துள்ளது. கூட்டுத்தாபனம் 2023 ஆம் ஆண்டில் பொது திறைசேரிக்கு தீர்வையாக ரூபா 300 மில்லியனைச் செலுத்தியது. அரசாங்க கொள்கை வழிகாட்டுதல்கள் மற்றும் முன்னுரிமைகளுக்கு இணங்க, கூட்டுத்தாபனம் ஏற்கனவே உற்பத்தி திறனை அதிகரிக்கவும், சர்வதேச தரத்தை உறுதிப்படுத்தும் அதே வேளையில் மருந்துப் பொருட்களின் இறக்குமதியில் அதிக அளவில் தங்கியிருப்பதைக் கட்டுப்படுத்தும் நோக்கிலும், அதிக தேவை, ஏற்றுமதி சார்ந்த மற்றும் அதிக விலை கொண்ட மருந்துகளை உற்பத்தி செய்யவும் Lotus Pharma Project என்ற புதிய உற்பத்தி ஆலையை நிறுவ நடவடிக்கை எடுத்துள்ளது.

அட்டவணை 8.34 | ஏனைய அரசுடமைத் தொழில்முயற்சிகளின் செயலாற்றுகை

விபரம்	பிரதான செயற்பாடுகள்	செயலாற்றுகை	கரிசனை
காப்புறுதி			
இலங்கை ஏற்றுமதிக் கடன் காப்புறுதிக் கூட்டுத்தாபனம்	ஏற்றுமதியாளர்களுக்கு ஏற்றுமதிக் கடன் காப்புறுதி மற்றும் கடன் உத்தரவாதச் சேவைகளை வழங்குவதன் ஊடாக ஏற்றுமதித் துறைக்கு ஒத்துழைப்புச் சேவைகளை வழங்குதல்.	மொத்த தொழிற்பாட்டு வருமானம் 2022 இல் ரூபா 443.8 மில்லியனுடன் ஒப்பிடுகையில் 2023 இல் ரூபா 433.7 மில்லியனாக 02 சதவீதத்தால் குறைந்துள்ளது. எவ்வாறாயினும், 2022 ஆம் ஆண்டில் ரூபா 711.2 மில்லியனுடன் ஒப்பிடுகையில் 2023 இல் தேறிய இலாபம் 48.4 சதவீதத்தினால் ரூபா 1,055.6 மில்லியனாக அதிகரித்தது, இது முக்கியமாக முதலீட்டு வருமானத்தில் ஏற்பட்ட கணிசமான அதிகரிப்பின் காரணமாகும்.	இலங்கை ஏற்றுமதிக் கடன் காப்புறுதிக் கூட்டுத்தாபனம் அதிக முன்னேற்பாட்டு அணுகுமுறைகளுடன் ஏற்றுமதி வருமானங்களை அதிகரிப்பதற்கான புதிய மூலோபாயங்கள் மீது கவனம் செலுத்த வேண்டும்.
விவசாய, கமத்தொழில் காப்புறுதிச் சபை	விவசாயக் காப்புறுதித் திட்டம், விவசாயிகள் ஓய்வூதியத் திட்டம் மற்றும் மீனவர் என்பவற்றை நடைமுறைப்படுத்தல்	2022 ஆம் ஆண்டில் ரூபா 2,650.8 மில்லியனுடன் ஒப்பிடுகையில் விவசாய, கமத்தொழில் காப்புறுதிச் சபையின் தேறிய உபரி 60.6 சதவீதத்தால் ரூபா 1,043.0 மில்லியனாக குறைந்துள்ளது, இது முக்கியமாக நிறுவனத்தால் இயக்கப்படும் விவசாய காப்புறுதி திட்டத்தின் கீழ் 2023 ஆம் ஆண்டில் இழப்பீட்டு கொடுப்பனவுகளை செலுத்துவதில் கணிசமான அதிகரிப்பு காரணமாகும்.	காப்புறுதிப் பூட்கைகள் மற்றும் கொடுப்பனவுகள் என்பனவற்றில் காசு உட்பாய்ச்சல்கள் மற்றும் வெளிப்பாய்ச்சல்கள் என்பனவற்றில் பொருத்தப்பாடின்மை காரணமாக தேசிய வரவு செலவுத் திட்டதில் அதிகம் சார்ந்திருத்தல்.
புதுப்பிக்கப்பட முடியாத வளங்கள்			
வ/ப இலங்கை கனிம மணல் கம்பனி	பாரமான கனிய மணல்களை அகழ்ந்து, தயார்படுத்தி சந்தைப்படுத்துதல்	பாரமான கனிய கனிமங்களின் ஏற்றுமதியில் ஏற்பட்ட வீழ்ச்சியின் காரணமாக 2022 ஆம் ஆண்டில் 7,562 மில்லியன் ரூபாவுடன் ஒப்பிடுகையில் 2023 ஆம் ஆண்டில் இலங்கை கனிம மணல் கம்பனியின் வருவாய் 35 சதவீதத்தால் கணிசமாக குறைந்து 4,904 மில்லியன் ரூபாயாக இருந்தது. விளைவாக, தேறிய இலாபமும் 2022 இல் ரூபா 6,160 மில்லியனிலிருந்து 2023 இல் ரூபா 4,050 மில்லியனாக கணிசமாகக் குறைந்தது.	மூலப் பொருட்களை ஏற்றுமதி செய்தாலும், நாட்டிற்கு அதிகளவில் பிரதிபலன்கள் மற்றும் அந்நியச் செலாவணியைக் கொண்டுவரும் வகையில் வெளிநாட்டுச் சந்தையின் தேவைக்கு ஏற்ப பெறுமதியினை அதிகரிப்பதற்கான புதிய வழிகளை இலங்கை கனிம மணல் கம்பனி ஆராய வேண்டும்.
லங்கா பொஸ்பேட் லிமிடெட்	தேயிலை, இறப்பர், தென்னை போன்ற நீண்ட கால விவசாயப் பயிர்களுக்கான உரமாகப் பயன்படுத்தப்படும் பொஸ்பேட் பாறைகளை அகழ்வு செய்து, தயார்படுத்தி விற்பனை செய்தல்.	லங்கா பொஸ்பேட் லிமிடெடின் வருமானம் 2022/23 இல் ரூபா 546 மில்லியனிலிருந்து 2023/24 இல் ரூபா 1,107 மில்லியனாக இரட்டிப்பாகியது. இதன் விளைவாக, ஆகஸ்ட் 2023 முதல் மார்ச் 2024 வரை 13,200 மெட்ரிக் தொன் பொஸ்பேட் பாறைகள் ஏற்றுமதி செய்யப்பட்டதன் காரணமாக லங்கா பொஸ்பேட் லிமிடெடின் இலாபம் 2023/24 இல் ரூபா 347 மில்லியனாக 469 சதவீதத்தால் கடுமையாக அதிகரித்தது.	உள்நாட்டு மற்றும் ஏற்றுமதி சந்தையைக் கைப்பற்றுவதற்கு அதன் சொந்த முதலீட்டின் மூலம் அல்லது அரச தனியார் கூட்டாண்மை ஊடாக புதிய உற்பத்திகளை விருத்தி செய்வதற்கான சாத்தியக்கூறுகளை லங்கா பொஸ்பேட் லிமிடெட் ஆராய வேண்டும்.
கஹட்டகஹ கிர./பைட் லங்கா லிமிடட்	கைத்தொழில் மூலப் பொருள் என்ற கையில் கிர/பைட்டை அகழ்தல், தயார்படுத்தல மற்றும் விற்பனை செய்தல	2022/23 இல் 179 மில்லியன் ரூபாவுடன் ஒப்பிடுகையில் 2023/24 இல் கஹட்டகஹ கிர/பைட் லங்கா லிமிடெடின் வருவாய் 26 சதவீதத்தால் குறைந்து ரூபா 132 மில்லியனாக இருந்தது. இதன் விளைவாக, 2022/23 இல் 57 மில்லியன் ரூபாவுடன் ஒப்பிடுகையில் 2023/24 இல் கேஜிஎல்எல் இன் தேறிய இலாபம் 38 மில்லியன் ரூபாவாக வீழ்ச்சியடைந்தது.	அரச தனியார் கூட்டாண்மை மூலம் பெறுமதி சேர்க்கப்பட்ட கிராபைட் தயாரிப்புகளை உருவாக்குவதில் கஹட்டகஹ கிர./பைட் லங்கா லிமிடட் கவனம் செலுத்த வேண்டும் என்பதுடன் அதன் விற்பனை அளவை மேம்படுத்த புதிய சந்தைகளை ஆராய வேண்டும்.
சுகாதாரம்			
இலங்கை ஆயுர்வேத மருந்துகள் கூட்டுத்தாபனம்	தரமான ஆயுர்வேத மருந்துகளை தயாரித்து விநியோகிப்பதைத் தனது அடிப்படைக் குறிக்கோளாகக் கொண்டு இயங்கி வருகின்றது. இது 178 வகையான மருந்துப் பொருட்களைத் தயாரித்து அரசாங்க வைத்தியசாலைகளுக்கும், ஆயுர்வேத வைத்தியர்களுக்கும் தனியார் துறையினருக்கும் விநியோகம் செய்கின்றது.	இலங்கை ஆயுர்வேத மருந்துகள் கூட்டுத்தாபனத்தின் வருவாய் 2022 இல் 936 மில்லியன் ரூபாவுடன் ஒப்பிடுகையில் 2023 இல் 30 சதவீதத்தால் அதிகரித்து 1,215 மில்லியன் ரூபாவாக காணப்படுகிறது. 2022 இல் 22.7 சதவீதமாக காணப்பட்ட மொத்த லாப வரம்பானது 2023 இல் 37.8 சதவீதமாக அதிகரித்ததுடன், இலங்கை ஆயுர்வேத மருந்துகள் கூட்டுத்தாபனத்தின் வரிக்கு முந்தைய இலாபம் 2022 இல் ரூபா 25.8 மில்லியனுடன் ஒப்பிடுகையில் 2023 இல் ரூபா 218 மில்லியனாக அதிகரித்தது.	உள்ளூர் சந்தைப் பங்கினை விரிவுபடுத்துவதற்காக இலங்கை ஆயுர்வேத மருந்துகள் கூட்டுத்தாபனம் புதிய சந்தைப்படுத்தல் உபாயங்களை நடைமுறைப்படுத்த வேண்டும், உற்பத்தித் திறனை மேம்படுத்துவதற்காக நவீன தயாரிப்பு முறைகளை அறிமுகப்படுத்துவதன் மூலம் வெளிநாட்டு சந்தைகளில் பிரவேசிப்பதற்கான வாய்ப்பையும் பெற வேண்டும்.

ஸ்ரீ ஜயவர்தனபுர பொது வைத்தியசாலை	ஸ்ரீ ஜயவர்தனபுர பொது வைத்தியசாலை கட்டணம் அறவிடும் ஒரேயொரு அரசுடமை வைத்தியசாலையாக காணப்படுவதோடு, அது சாய்சாலைக்குரிய மற்றும் துணை சாய்சாலைக்குரிய வரிவான சேவைகளையும் வழங்குகிறது. வைத்தியசாலையானது போதனா வைத்தியசாலையாகவும் இளம் பட்டதாரிகளையும் மற்றும் பட்டமேற்படிப்பினைத் தொடருகின்ற மாணவர்கள் மற்றும் தாதிமார்களைப் பயிற்றுவிக்கும் நிலையமாகவும் முக்கிய பங்காற்றி வருகினறது.	மருத்துவமனை பராமரிப்பு வருமானம் 2022 ஆம் ஆண்டின் 3,365 மில்லியன் ரூபாயுடன் ஒப்பிடுகையில் 2023 ஆம் ஆண்டில் ரூபா 4,025 மில்லியனாக 20 சதவீதத்தால் அதிகரித்துள்ளது. ஸ்ரீ ஜயவர்தனபுர பொது வைத்தியசாலை ஆனது 2023 ஆம் ஆண்டின் 2,443 மில்லியன் ரூபா வரவு செலவுத் திட்ட ஆதரவுடன், 2022 இல் ரூபா 247 மில்லியனுடன் ஒப்பிடுகையில் 2023 இல் ரூபா 304 மில்லியன் நிகர இலாபத்தைப் பதிவு செய்துள்ளது.	ஸ்ரீ ஜயவர்தனபுர பொது வைத்தியசாலை அதன் உள்கட்டமைப்பு வசதிகளை மேம்படுத்த வேண்டும் மற்றும் நோயாளிகளுக்கு சிறந்த சர்வதேச தரமான கவனிப்பை வழங்கவும், தனியார் துறையுடன் போட்டியிடவும் அதிக சிறப்பு மருத்துவ பயிற்சியாளர்களை ஈர்க்க வேண்டும்.
ஊடகம்			
சுயாதீன தொலைக்காட்சி வலையமைப்பு	இலங்கையின் முன்னோடித் தொலைக்காட்சி நிலையமான சுயாதீன தொலைக்காட்சி வலையமைப்பு, செய்திகள், தொலைக்காட்சி நாடகங்கள், ஆவணத் திரைப்படங்கள், கல்வி நிகழ்ச்சிகள், சிறுவர் பொழுது போக்கு நிகழ்ச்சிகள், ரியலட்டி ரீவீ, சமய நிகழ்ச்சிகள் போன்றவை உள்ளிட்ட பலதரப்பட்ட நிகழ்ச்சிகளை சிங்களம், தமில் மற்றும் ஆங்கில மொழிகளில் தயாரித்து சுயாதீன தொலைக்காட்சி, வசந்தம் ரீவி, ஐரீஎன் எ்.எம் மற்றும் வசந்தம் எ்.ப் எம் என்பவற்றின் ஊடாக ஒளி - ஒலி பரப்புச் செய்தல	2022 ஆம் ஆண்டில் 1,534 மில்லியன் ரூபாவுடன் ஒப்பிடுகையில் 2023 ஆம் ஆண்டிற்கான வருமானம் ரூபா 1,682 மில்லியனாக சிறிதளவு அதிகரித்துள்ளது. மொத்த செயற்பாட்டுச் செலவுகள் 2022 இல் காணப்பட்ட ரூபா 1,958 மில்லியனுடன் ஒப்பிடுகையில் 2023 இல் ரூபா 1,906 மில்லியனாக சிறிதளவு குறைந்துள்ளது. இதன் விளைவாக, தேறிய நட்டம் 2023 இல் ரூபா 205 மில்லியனாக 45 சதவீதத்தால் குறைந்துள்ளது. சுயாதீன தொலைக்காட்சி வலையமைப்பு நிறுவன ஊழியர்களுக்கான விருப்ப ஓய்வுத் திட்டத்தை நடைமுறைப்படுத்துவதற்காக பொதுத் திறைசேரியினால் 49.5 மில்லியன் ரூபா வரவு செலவுத் திட்ட உதவி வழங்கப்பட்டது.	சுயாதீன தொலைக்காட்சி வலையமைப்பானது அதிக பார்வையாளர்களை ஈர்ப்பதற்கும் அதன் தரப்படுத்தல்களை மேம்படுத்துவதற்கும் தமது நிகழ்சித் திட்டங்களின் தரத்தை மேம்படுத்துவதற்கான உத்திகளை செயல்படுத்த வேண்டும். எனவே, நிறுவனம் தனது வணிகத் திட்டத்தில் அடையாளம் காணப்பட்ட மூலோபாயங்களை குறைந்தபட்சம் சரிசமமான புள்ளியை அடைவதற்காவது வினைத்திறனுடன் செயல்படுத்த வேண்டும்.
இலங்கை ரூபவாஹினிக் கூட்டுத்தபானம	ரூபவாஹினி, நேத்ரா ரீவி, ஐ அலைவரிசை ஆகிய மூன்று அலைவரிசைகளின் ஊடாக தகவல், கல்வி மற்றும் பொழுதுபோக்கு நிகழ்ச்சித் திட்டங்களைத் தயாரித்து ஒளி - ஒலி பரப்புதல்	2022 ஆம் ஆண்டில் காணப்பட்ட 1,320 மில்லியன் ரூபாவுடன் ஒப்பிடுகையில் 2023 ஆம் ஆண்டில் வருமானம் 11.5 சதவீதத்தால் அதிகரித்து 1,472 மில்லியன் ரூபாவாக காணப்பட்டது. 2023 ஆம் ஆண்டில் நிகழ்ச்சித்திட்டங்களின் செலவு 9 சதவீதத்தால் குறைந்து 1,133 மில்லியன் ரூபாவாக காணப்பட்டது. இதன் விளைவாக, இலங்கை ரூபவாஹினி கூட்டுத்தாபனத்தின் தேறிய நட்டம் 2022 இல் காணப்பட்ட 541 மில்லியன் ரூபாவுடன் ஒப்பிடுகையில், 2023 இல் 37 சதவீதத்தால் 342 மில்லியன் ரூபாவாக குறைந்துள்ளது. பொது திறைசேரி 2023 ஆம் ஆண்டில் இலங்கை ரூபவாஹினி கூட்டுத்தாபனத்திற்கு அதன் ஊழியர்களுக்கு விருப்ப ஓய்வுத்திட்டத்தை செயல்படுத்துவதற்காக 131 மில்லியனை பங்காக வழங்கியது.	இலங்கை ரூபவாஹினிக் கூட்டுத்தாபனம் தனது நிகழ்சித் திட்டங்களின் தரத்தை மேம்படுத்துவதற்கும், அதன் ஒளி-ஒலிபரப்பு வீச்சு எல்லையினை விரிவுபடுத்துவதற்கும் அதன் தரப்படுத்தல்களை மேம்படுத்துவதற்குமான மூலோபாயங்களை பின்பற்றுதல் வேண்டும்.
இலங்கை ஒலிபரப்பரப்புக் கூட்டுத்தாபனம்	இலங்கையிலுள்ள மிகப் பழைய வானொலி நிலையம் என்ற வகையில், இலங்கை ஒலிபரப்புக் கூட்டுத்தாபனமானது, முன்னோடி வானொலி ஒலிபரப்பரப்பு வலையமைப்பு என்ற வகையில் தனது சேவைகளை வழங்குவதற்காக 06 தேசிய அலைவரிசைகளினூடாகவும், (சிங்கள தேசிய சேவை, தமிழ் தேசிய சேவை, வர்த்தக சேவை சிடி எப் எம் தென்றல் சேவைகள் ஆங்கில சேவை) 06 பிராந்திய அலை வரிசைகள் ஊடாகவும் (ரஜ ரட எப்எம், றுஹுண எப்எம், கந்துரட்ட எப்எம், பெய்ரி எப்எம், யாழ் எப்எம் வயம்ப சேவைகள்) 01 சமுதாய வானொலி அலைவரிசை (தம்பஹன) ஒலிபரப்பரப்புச் செயற்பாடுகளை மேற்கொண்டு வருகின்றது	2022 ஆம் ஆண்டில் காணப்பட்ட 1,046 மில்லியன் ரூபாவுடன் ஒப்பிடுகையில், 2023 ஆம் ஆண்டில் வருமானம் 02 சதவீதத்தினால் குறைந்து 1,060 மில்லியன் ரூபாவாக இருந்தது. இலங்கை ஒலிபரப்புக் கூட்டுத்தாபனமானது, அதன் ஊழியர்களுக்கான விருப்ப ஓய்வு திட்டத்திற்காக ஏற்பட்ட 350 மில்லியன் ரூபா இழப்பீட்டுச் செலவுகள் காரணமாக 2023 ஆம் ஆண்டில் 532 மில்லியன் ரூபா நிகர நட்டத்தினை பதிவு செய்துள்ளதுள்ள துடன், இது 2022 ஆம் ஆண்டில் 235 மில்லியன் ரூபாவாக காணப்பட்டது. 2023 ஆம் ஆண்டின் போது, பொதுத் திறைசேரி ரூபா 300 மில்லியனை பங்குகளாக இலங்கை ஒலிபரப்புக் கூட்டுத்தாபனத்திற்கு உட்செலுத்தியது.	கூட்டுத்தாபனம் தனது வணிகத் திட்டத்தில் அடையாளம் காணப்பட்ட மூலோபாயங்களை குறைந்தபட்சம் சரிசமமான புள்ளியை அடைவதற்காவது வினைத்திறனுடன் செயல்படுத்த வேண்டும்.

சந்தைப்படுத்தல் மற்றும் விநியோகம்

இலங்கை கைப்பணிப் பொருட்கள் சபை	இலங்கை கைப்பணிப் பொருட்கள் சபை என்பது பாரம்பரிய நினைவுப் பொருட்கள் மற்றும் பரிசுப் பொருட்கள் சில்லறை விற்பனையாளர்களின் மிகப்பெரிய சங்கிலித் தொடராக நாடளாவிய ரீதியில் 10 விற்பனை நிலையங்களைக் கொண்டுள்ளதுடன், இது இலங்கையின் கலாச்சார அடையாளத்தை உலகின் ஏனைய பகுதிகளில் பிரதிபலிக்கிறது. இச்சபையானது, உள்நாட்டு கைவினைஞர்களின் வாழ்வாதாரத்தை உயர்த்துவதோடு, அவர்கள் உற்பத்தி செய்யும் பொருட்களுக்கு சந்தை வாய்ப்பினை ஏற்படுத்தி வருகிறது. சபையின் பிரதான வியாபார செயற்பாடுகள் சுற்றுலாத் துறையுடன் இணைந்து செயற்படுவதாகக் கருதப்படுவதுடன், விற்பனை வருமானத்தில் ஏறத்தாழ 80 வீதமான வெளிநாட்டு சுற்றுலாப் பயணிகள் ஊடாக ஈட்டப்படுகின்றது.	2019 இல் ஈஸ்டர் தாக்குதலின் பாதகமான விளைவுகள் மற்றும் 2020 முதல் கொவிட்-19 தொற்று பேரனர்த்தம் ஆகியவை இலங்கை கைப்பணிப் பொருட்கள் சபையின் முக்கிய வணிக நடவடிக்கைகளில் நீண்டகால தாக்கங்களை ஏற்படுத்தின. எவ்வாறாயினும், சுற்றுலாத் துறையின் மறுமலர்ச்சியிலிருந்து பயனடைந்து, இலங்கை கைப்பணிப் பொருட்கள் சபை 2023 இல் 638 மில்லியன் ரூபா வருமானத்தைப் பதிவு செய்ததுடன் இது 2022 ஆம் ஆண்டில் காணப்பட்ட 284 மில்லியன் ரூபாவுடன் ஒப்பிடுகையில் 125 சதவீத அதிகரிப்பாகும். இதன்படி, 2022 ஆம் ஆண்டில் ஏற்பட்ட 99 மில்லியன் ரூபா நட்டத்துடன் ஒப்பிடுகையில், 2023 ஆம் ஆண்டில் சபை 65 மில்லியன் ரூபா நிகர இலாபத்தை ஈட்டியது.	சர்வதேச வர்த்தக நிகழ்வுகளில் பங்குபற்றுவதன் மூலம் பூகோள சந்தையில் பிரவேசிப்பதற்கு இலங்கை கைப்பணிப் பொருட்கள் சபைக்கு ஏராளமான வாய்ப்புகள் உள்ளன. மேலும், இலங்கை கைப்பணிப் பொருட்கள் சபை அதன் தனித்துவமான உற்பத்தி பட்டியலைப் பயன்படுத்தி சர்வதேச சந்தையை அடைவதற்கான புதுமையான அணுகுமுறைகளை ஆரம்பிக்க வேண்டும்.
அரசாங்க மரக் கூட்டுத்தபானம்	பலகை அறுத்து கொள்வனவு செய்து அவற்றைப் பெறுமதி சேர்க்கப்பட்ட உற்பத்திகளாக மாற்றுதல் மரக் கட்டைகள், கிழிக்கப்பட்ட பலகைகள் மற்றும் முடிவுப் பொருட்கள் மீள்காடாக்கம்	அரசாங்க மரக் கூட்டுத்தாபனத்தின் வருமானம் 2022 இல் காணப்பட்ட 4,743 மில்லியன் ரூபாவுடன் ஒப்பிடுகையில் 2023 இல் 13.7 சதவீதத்தால் 4,092 மில்லியன் ரூபாவாக வீழ்ச்சியடைந்துள்ளது. எவ்வாறாயினும், நிதி வருமானத்தில் ஏற்பட்ட அதிகரிப்பின் காரணமாக 2022 இல் காணப்பட்ட ரூபா 1,016 மில்லியனுடன் ஒப்பிடுகையில் 2023 இல் வரிக்கு முந்திய லாபம் 25.4 சதவீதத்தால் அதிகரித்து 1,274 மில்லியன் ரூபாவாக அதிகரித்துள்ளது.	அரசாங்க மரக் கூட்டுத்தாபனம் புதிய சந்தைகளைக் கைப்பற்ற நவீன தொழில்நுட்பத்துடன் போட்டித்தன்மை மிக்க தயாரிப்பு உருவாக்கத்தில் கவனம் செலுத்த வேண்டும்.
அரசாங்க வர்த்தகக் கூட்டுத்தாபன பொது வர்த்தகக் கம்பனி	சில்லறை விற்பனை, இரசாயனங்கள் மற்றும் அதனுடன் தொடர்புடைய பொருட்கள், அலுவலகப் பொருட்கள், கட்டுமானப் பொருட்கள், விவசாயப் பொருட்கள், மோட்டார் சைக்கிள்கள், இயந்திரங்கள் மற்றும் உபகரணங்கள் மற்றும் வாகன டயர் மற்றும் வீட்டு உபகரணங்கள் முதல் தொழில்துறை இயந்திர பொருட்கள் வரையிலான சேவைகள் போன்ற பல்வேறு தயாரிப்புகளை வழங்குவதில் அரசாங்க வர்த்தகக் கூட்டுத்தாபன பொது வர்த்தகக் கம்பனி ஈடுபட்டுள்ளது.	அலுவலக பொருட்கள் மற்றும் அத்தியாவசிய உணவுப் பொருட்களின் விற்பனையில் ஏற்பட்ட குறிப்பிடத்தக்க முன்னேற்றத்தின் காரணமாக, 2021/22 ஆம் ஆண்டில் காணப்பட்ட ரூபா. 473 மில்லியனுடன் ஒப்பிடுகையில் 2022/23 ஆம் ஆண்டில் தேறிய இலாபம் ரூபா 735 மில்லியனாக குறிப்பிடத்தக்க அதிகரிப்பைப் பதிவு செய்துள்ளது. அரசாங்க வர்த்தகக் கூட்டுத்தாபனம் அதன் வணிக மேம்பாட்டு உத்திகளைத் தொடர வேண்டுமென்பதுடன் தற்போதைய சந்தை தேவைகளுக்கு ஏற்ப அதன் தயாரிப்பு வரம்பை மேம்படுத்த வேண்டும் .	
அரசாங்க அச்சகக் கூட்டுத்தபானம்	அரசாங்க அச்சக கூட்டுத்தாபனம் முதன்மையாக பாடசாலை பாட புத்தகங்கள், அப்பியாசக் கொப்பிகள் மற்றும் லொத்தர் சீட்டுகளை அச்சிடும் பணியில் ஈடுபட்டுள்ளது.	முக்கியமாக அனைத்து பாடசாலை பாடப்புத்தகங்களும் அச்சிடப்பட்டதன் காரணத்தினால், 2022 ஆம் ஆண்டில் காணப்பட்ட ரூபா.825 மில்லியனுடன் ஒப்பிடுகையில் கிட்டத்தட்ட பத்து மடங்கு அதிகரித்து ரூபா 8,323 மில்லியனாக பதிவாகியுள்ளது, இதன் விளைவாக, 2022 இல் ரூபா 380 மில்லியன் நட்டத்துடன் ஒப்பிடுகையில், 2023 இல் ரூபா 2,794 மில்லியன் நிகர இலாபத்துடன் அரசாங்க அச்சகக் கூட்டுத்தபானம் அதன் செயலாற்றுகையில் குறிப்பிடத்தக்க முன்னேற்றத்தைப் பதிவுசெய்தது.	சந்தையைக் கைப்பற்ற அப்பியாச புத்தகங்களை அச்சிடுவதில் முதலீடு செய்வதன் மூலம் அரசாங்க அச்சகக் கூட்டுத்தபானம் அதன் செயல்பாடுகளை மேலும் விரிவுபடுத்த வேண்டும்.
ஹொட்டேல் டெவலொப்பர்ஸ் லங்கா லிமிடெட்	ஹொட்டேல் டெவலொப்பர்ஸ் லங்கா லிமிடெட் நிறுவனமானது விருந்தோம்பல் வியாபாரத்தில் ஈடுபட்டுள்ளது.	முக்கியமாக இயக்க மற்றும் நிதி செலவு அதிகரிப்பு காரணமாக, முன்னைய ஆண்டுக்கான ரூபா 633 மில்லியன் நட்டத்துடன் ஒப்பிடுகையில் 2023 ஆம் ஆண்டில் ஹொட்டேல் டெவலொப்பர்ஸ் லங்கா லிமிடெட் நிறுவனமானது 784 மில்லியன் ரூபா நட்டத்தைப் பதிவு செய்துள்ளது.	ஹொட்டேல் டெவலொப்பர்ஸ் லங்கா லிமிடெட் அரசுடமை தொழில்முயற்சிகளின் பரந்துபட்ட மறுசீரமைப்பு திட்டத்தின் கீழ் உள்ளது.

கடற்றொழிற் துறை			
இலங்கை கடற்தொழில் துறைமுகக் கூட்டுத்தபானம்	நாடு முழுவதிலும் பரந்துபட்டுள்ள துறைமுகங்களின் ஊடாக மீன்பிடிச் சமுதாயங்களுக்கு மீன்பிடித் துறைமுகங்கள் சார்ந்த சேவைகளையும் துணை உட்கட்டமைப்பு வசதிகளையும் வழங்குதல்	வருவாய் மற்றும் ஏனைய வருமானங்கள் முறையே 28 சதவீதம் மற்றும் 34.9 சதவீதத்தால் அதிகரித்ததன் விளைவாக 2022 இல் கணக்கிடப்பட்ட ரூபா 363.9 மில்லியன் இலாபத்துடன் ஒப்பிடுகையில் 2023 இல் இலங்கை கடற்தொழில் துறைமுகக் கூட்டுத்தபானம் 636.6 மில்லியன் ரூபா இலாபத்தைப் பதிவு செய்துள்ளது.	மீன்பிடித் துறைமுகங்களின் வளங்களை சிறந்த முறையில் பயன்படுத்தி மொ. உ. உற்பத்தியில் தற்போதைய பங்களிப்பு அதிகரிக்கப்பட வேண்டும். மீன்பிடி தரத்தை உயர்த்துதல், நடைமுறையில் உள்ள கட்டணங்களை மாற்றுதல் மற்றும் துறைமுக நடவடிக்கைகளுக்கான ஸ்கேனிங் வசதிகளை செயல்படுத்துதல் ஆகியவை நீண்ட காலத்திற்கு நிறுவனத்தின் வருவாயை உயர்த்துவதற்கு அவிசயமாகும்.
இலங்கை கடற்தொழில் கூட்டுத்தபானம்	சந்தையில் மீனின் விலையை உறுதியாக வைத்திருக்கும் நோக்கில் இலங்கை கடற்தொழில் உற்பத்திக் கூட்டுத்தாபனம் மீனவர்களிடமிருந்து மீன்களைக் கொள்வனவு செய்து சந்தைக்கு விற்பனை செய்கின்றது	மீளாய்வு செய்யப்பட்ட ஆண்டில் வருவாய் 18.7 சதவீதத்தால் அதிகரித்தன் காரணமாக இலங்கை கடற்தொழில் கூட்டுத்தபானமானது கடந்த ஆண்டின் காணப்பட்ட ரூபா 193 மில்லியன் நட்டத்துடன் ஒப்பிடுகையில் 2023 ஆம் ஆண்டில் 4.3 மில்லியன் ரூபா இலாபத்தைப் பதிவு செய்துள்ளது.	வணிகங்களை மறுசீரமைத்து சாத்தியமான தேவையைக் கருத்தில் கொண்டு, சந்தை காரணிகளின் அடிப்படையில் விலையைக் குழுவே தீர்மானிக்க அனுமதித்தல் மற்றும் கரையோரத்தில் மீன்களை கொள்முதல் அதிகாரிகளை ஊக்குவித்தல் மையப்படுத்தப்பட்ட வங்கி முறையை அறிமுகப்படுத்துதல் மற்றும் மையப்படுத்தப்பட்ட முகாமை தகவல் அமைப்பை நிறுவுதல் ஆகியவை நீண்ட காலத்திற்கு நிறுவனத்தின் வருவாயை அதிகரிப்பதற்கான அத்தியாவசிய படிகளாகும்.
உரம்			
கொழும்பு கொமர்சல் பெர்டிலைசர்ஸ் லிமிடட்	அரசுக்குச் சொந்தமான மிகப் பெரிய உரக் கம்பனியாக விளங்கும் இது நாடளாவிய ரீதியில் பிரதான வர்த்தக பயிர்களுக்குத் தேவையான உரத்தை இறக்குமதி, கலவை, பொதியிடல் மற்றும் விநியோகித்தல் என்பவற்றில் தனது பிராந்திய களஞ்சியங்கள் மற்றும் அங்கீகரிக்கப்பட்ட வணிகர் வலையமைப்பினூடாக விநியோகிக்கும் நடவடிக்கைகளில் ஈடுபட்டுள்ளது. நாட்டஉணவுப் பாதுகாப்பை நிலைநிறுத்துவதில் இது முக்கிய பங்கு வகிக்கிறது.	விவசாய இரசாயனப் பொருட்கள் மீது விதிக்கப்பட்ட இறக்குமதி கட்டுப்பாடுகள், இக்காலப்பகுதியில் நிலவிய வெளிநாட்டு நாணய நெருக்கடி காரணமாக, 2021/22 இல் காணப்பட்ட ரூபா 1.2 பில்லியனுடன் ஒப்பிடுகையில் 2022/23 இல் கொழும்பு கொமர்சல் பெர்டிலைசர்ஸ் லிமிடடின் வருவாய் சுமார் 56 சதவீதத்தால் ரூபா 536 மில்லியனாக வீழ்ச்சியடைந்தது. நிலையான வைப்புக்களின் வட்டி வருமானம் 2021/22 இல் காணப்பட்ட ரூபா 180 மில்லியனுடன் ஒப்பிடுகையில் 2022/23 இல் ரூபா 625 மில்லியனாக கணிசமாக அதிகரித்ததன் காரணமாக, தேறிய இலாபமானது 2021/22 இல் காணப்பட்ட ரூபா 65 மில்லியனுடன் ஒப்பிடுகையில், 2022/23 இல் ரூபா 113 மில்லியனுக்கு 73 சதவீதத்தால் அதிகரித்துள்ளது,	இவ்விரு நிறுவனங்களும் உலக வங்கி, ஆசிய அபிவிருத்தி வங்கி மற்றும் இந்திய கடன் இணைப்பு ஆகியவற்றால் வழங்கப்படும் கடன் திட்டங்களின் கீழ் உரங்களை இறக்குமதி செய்து விநியோகித்துள்ளன. இறக்குமதி செய்யப்பட்ட 276,011 மெட்ரிக் தொன் உரத்தில் 60 சதவீதத்தை கொழும்பு கொமர்சல் பெர்டிலைசர்ஸ் லிமிடட் நிறுவனமும் எஞ்சிய 40 சதவீதத்தை சிலோன் உரக் கம்பனி லிமிடெட் கையாண்டு வருகின்றது. அரசாங்கம் தற்போது இரண்டு நிறுவனங்களையும் இணைக்கும் பணியில் ஈடுபட்டுள்ளது.
சிலோன் உரக் கம்பனி லிமிடெட்	வருமானத்தின் அடிப்படையில் அரசுக்குச் சொந்தமான இரண்டாவது பெரிய உரக் கம்பனியாகத் திகழ்வதால், பருவகால அடிப்படையில் நெல், தேயிலை, தெங்கு, இறப்பர் மற்றும் ஏனைய பயிர்களுக்குத் தேவையான உரங்களை இறக்குமதி செய்தல், கலத்தல் மற்றும் விநியோகித்தல் என்பவற்றில் சிலோன் உரக் கம்பனி லிமிடெட் ஈடுபடுகின்றது.	சிலோன் உரக் கம்பனியின் வருவாயும் 2021/22 இல் ரூபா 770 மில்லியனுடன் ஒப்பிடுகையில் 2022/23 இல் ரூபா 207 மில்லியனாக 73 சதவீதத்தினால் வீழ்ச்சியடைந்தது. உர இறக்குமதி மீதான கட்டுப்பாடுகள், வெளிநாட்டு நாணய கட்டுப்பாடுகள் காரணமாக நிறுவனத்தின் தொழிற்பாட்டு செயல்திறன் மந்தமாகயிருந்தபோதிலும், 2021/22 இல் காணப்பட்ட ரூபா 234 மில்லியனுடன் ஒப்பிடுகையில் 2022/23 இல் தேறிய இலாபம் ரூபா 501 மில்லியனுக்கு 114 சதவீதத்தால் அதிகரித்தது. வட்டி வருமானம் அதிகரித்ததே இதற்கு முக்கிய காரணமாகும்.	

பின்னிணைப்பு 8.1 | அரசுடமை வியாபாரத் தொழில்முயற்சிகளின் இலாபமீட்டும் தன்மை

(ரூபா.மில்)

	தொழில்முயற்சி	வரிக்கு முன்னதான இலாபம்/நட்டம்			வியாபாரப் புரள்வு	வரவுசெலவுத்திட்ட ஒத்துழைப்பு - 2023	
		2021	2022(அ)	2023(அ)	2023(அ)	மீண்டெழும்	மூலதனம்
1	இலங்கை வங்கி	43,190	30,977	40,342	542,187	-	–
2	மக்கள் வங்கி	30,387	21,338	15,345	422,242	-	–
3	தேசிய சேமிப்பு வங்கி	28,555	4,510	6,117	232,064	-	–
4	அரச ஈட்டு, முதலீட்டு வங்கி	405	-89	-1,043	9,601	-	–
5	எச்.டீ.எப்.சீ. வங்கி	878	303	2,465	14,607	-	–
6	பிரதேச அபிவிருத்தி வங்கி	776	359	1,388	47,586	-	–
7	ஊழியர் நம்பிக்கை நிதியச் சபை	33,159	43,428	64,959	67,793	-	–
8	இலங்கை காப்புறுதிக் கூட்டுத்தபானம்	11,725	23,494	29,272	64,711	-	–
9	தேசிய காப்புறுதி நம்பிக்கை நிதியம்	5,936	8,530	12,547	26,925	-	–
10	இலங்கை ஏற்றுமதிக் கடன் காப்புறுதிக் கூட்டுத்தபானம்	334	711	1,056	434	-	120*
11	விவசாய மற்றும் கமத்தொழில் காப்புறுதிச் சபை	1,780	2,651	1,043	3,848	4,601	–
12	இலங்கை மின்சார சபை	-34,139	-298,189	61,236	640,436	-	126,271*
13	இலங்கைப் பெற்றோலியக் கூட்டுத்தபானம்	-81,816	-617,588	120,346	1,343,191	-	–
14	இலங்கை துறைமுக அதிகாரசபை	25,601	57,027	40,359	83,791	-	–
15	தேசிய நீர் வழங்கல், வடிகாலமைப்புச் சபை	-3,054	-2,701	5,286	61,852	-	27,775*
16	விமான நிலையங்கள், விமானப் போக்குவரத்துச் சேவைகள் கம்பனி	-960	6,434	33,640	48,804	-	–
17	ஸ்ரீ லங்கன் எயாரலைன்ஸ் லிமிடெட்	-165,895	-73,264	1,124	248,440	-	102,500*
18	இலங்கை போக்குவரத்துச் சபை	-3,054	1,421	2,189	77,240	11,990	916
19	அரசு பொறியியல் கூட்டுத்தபானம்	-1,081	-1,269	-2,458	1,870	-	3,437*
20	மத்திய பொறியியல் ஆலோசனைச்சேவைப் பணியகம்	48	69	748	6,609	-	–
21	அரச அபிவிருத்தி, நிர்மாணக் கூட்டுத்தபானம்	96	27	-579	1,374	-	–
22	மில்கோ (பிரைவெட்) லிமிடட்	35	-392	-216	15,191	-	–
23	தேசிய கால்நடை அபிவிருத்திச் சபை	160	133	-122	4,557	-	–
24	இலங்கை அரச பெருந்தோட்டக் கூட்டுத்தபானம்	-232	19	-92	1,012	-	64*
25	மக்கள் தோட்ட அபிவிருத்திச் சபை	-490	20	-156	1,543	-	190*
26	குருநாகல் பெருந்தோட்டக் கம்பனி	468	511	534	1,010	-	–
27	சிலோ பிளான்டேஷன்ஸ் லிமிடட்	511	514	303	900	-	–
28	கலுபோவிட்டியானை தேயிலைத் தொழிற்சாலைக் கம்பனி	-3	346	94	1,820	-	–
29	இலங்கை மரமுந்திரிகைக் கூட்டுத்தபானம்	-20	17	-5	176	80	47
30	இலங்கை கனிம மணல் கம்பனி	1,387	6,160	4,050	4,904	-	–
31	இலங்கை பொஸ்பேட் கம்பனி	157	61	347	1,107	-	–
32	கஹட்டகஹ கிர.ப்பைட் லங்கா லிமிடட்	11	57	38	132	-	–
33	அபிவிருத்தி லொத்தர் சபை	2,953	3,267	3,516	26,354	-	–
34	தேசிய லொத்தர் சபை	1,004	1,390	844	31,573	-	–
35	அரசு மருந்தாக்கல் உற்பத்திக் கூட்டுத்தபானம்	1,235	1,586	2,522	29,332	-	–
36	இலங்கை ஆயுர்வேத மருந்துப் பொருள் கூட்டுத்தபானம்	-15	-26	218	1,215	-	–
37	அரசு மருந்துப்பொருட் கூட்டுத்தபானம்	3,199	-2,285	1,272	74,702	-	–
38	ஸ்ரீ ஜயவர்தனபுர பொது வைத்தியசாலை	-254	247	304	4,025	2,443	100
39	சுயாதீன தொலைக்காட்சி வலையமைப்பு	-344	-370	-205	1,682	-	50*
40	இலங்கை ரூபவாஹினிக் கூட்டுத்தபானம்	-229	-541	-342	1,472	-	131*
41	இலங்கை ஒலிபரப்பரப்புக் கூட்டுத்தபானம்	9	-235	-532	1,060	-	300*
42	இலங்கை கைப்பணிப் பொருட்கள் சபை	-35	-99	65	638	-	–
43	அரசாங்க மரக் கூட்டுத்தபானம்	1,136	1,016	1,274	4,092	-	–
44	அரசாங்க வர்த்தகக் கூட்டுத்தாபன பொது வர்த்தகக் கம்பனி	473	735	901	9,704	-	–
45	லங்கா சதொச நிறுவனம்	-880	-687	115	59,128	-	–
46	அரசாங்க அச்சகக் கூட்டுத்தபானம்	-281	-380	2,794	8,323	-	–
47	இலங்கைக் கடற்தொழில் கூட்டுத்தபானம்	-64	-193	4	5,731	-	–
48	இலங்கை கடற்தொழில் துறைமுகக் கூட்டுத்தபானம்	-136	364	637	715	644	46
49	சிலோன் பெரடிலைசர் கம்பனி லிமிடெட்	65	113	61	246	-	–
50	கொழும்பு கொமர்ஷல்/பெர்டிலைசர் கம்பனி	234	501	162	47	-	–
51	ஹொட்டேல் டெவலொப்பர்ஸ் லங்கா பீஎல்சீ	-976	-633	-784	4,228	-	–
52	லங்கா சீனிக் கம்பனி	1,250	6,045	2,828	16,095	-	–
	மொத்தம்	**-96,801**	**-774,560**	**455,811**	**4,258,319**	**19,758**	**1,109**

மூலங்கள்: அரசுடமை வியாபாரத் தொழில்முயற்சிகள்

* வரைவு

(அ) மார்ச் 31ஆம் திகதியுடன் முடிவடைந்த நிதியாண்டு (உ.ம் 2023 2023/2024 ஆண்டுக்காக)

(அ) தற்காலிகமானது

பின்னிணைப்பு 8.2 | ஆண்டறிக்கைகளை சமர்ப்பித்தல் - அரசுடமை நிறுவனங்கள்

		2018	2019	2020	2021	2022
1	இலங்கை வங்கி	✓	✓	✓	✓	✓
2	மக்கள் வங்கி	✓	✓	✓	✓	✓
3	தேசிய சேமிப்பு வங்கி	✓	✓	✓	✓	✓
4	அரச ஈட்டு, முதலீட்டு வங்கி	✓	✓	✓	✓	X
5	வீடமைப்பு அபிவிருத்தி நிதிக் கூட்டுத்தாபனம்	✓	✓	✓	✓	X
6	பிராந்திய அபிவிருத்தி வங்கி	✓	✓	X	X	X
7	ஊழியர் நம்பிக்கை நிதியச் சபை	✓	✓	✓	✓	✓
8	இலங்கை காப்புறுதிக் கூட்டுத்தபானம்	✓	✓	✓	✓	✓
9	தேசிய காப்புறுதி நம்பிக்கை நிதியம்	✓	✓	✓	✓	X
10	இலங்கை மின்சார சபை	✓	✓	✓	✓	X
11	இலங்கைப் பெற்றோலியக் கூட்டுத்தபானம்	✓	✓	✓	✓	X
12	இலங்கை துறைமுக அதிகாரசபை	✓	✓	✓	✓	✓
13	தேசிய நீர் வழங்கல், வடிகாலமைப்புச் சபை	✓	✓	✓	✓	✓
14	விமான நிலையங்கள் மற்றும் விமானப் போக்குவரத்துச் சேவைகள் (இலங்கை) கம்பனி	✓	✓	✓	✓	✓
15	ஸ்ரீ லங்கன் எயார்லைன்ஸ் லிமிடெட்	✓	✓	✓	✓	X
16	இலங்கை போக்குவரத்துச் சபை	✓	✓	✓	✓	✓
17	இலங்கை அரச பொறியியல் கூட்டுத்தபானம்	✓	X	X	X	X
18	மத்திய பொறியியல் ஆலோசனைச்சேவைப் பணியகம்	✓	✓	✓	✓	X
19	அரச அபிவிருத்தி, நிர்மாணக் கூட்டுத்தபானம்	✓	✓	✓	✓	X
20	மில்கோ (பிரைவெட்) லிமிடட்	✓	✓	X	X	X
21	தேசிய கால்நடை அபிவிருத்திச் சபை	✓	X	X	X	X
22	இலங்கைப் கடற்தொழில் கூட்டுத்தபானம்	X	X	X	X	X
23	இலங்கை கடற்தொழில் துறைமுகக் கூட்டுத்தபானம்	✓	✓	X	X	X
24	அரசு மருந்தாக்கற் உற்பத்திக் கூட்டுத்தபானம்	✓	✓	✓	✓	✓
25	இலங்கை ஆயுர்வேத மருந்துப் பொருள் கூட்டுத்தபானம்	✓	✓	✓	✓	X
26	அரசு மருந்துப்பொருட் கூட்டுத்தபானம்	✓	✓	✓	✓	✓
27	ஸ்ரீ ஜயவர்தனபுர பொது வைத்தியசாலை	✓	✓	✓	✓	X
28	சுயாதீன தொலைக்காட்சி வலையமைப்பு	✓	✓	✓	✓	✓
29	இலங்கை ரூபவாஹினிக் கூட்டுத்தபானம்	✓	✓	✓	✓	X
30	இலங்கை ஒலிபரப்பரப்புக் கூட்டுத்தபானம்	✓	✓	✓	X	X
31	லங்கா உரக் கம்பனி	✓	✓	X	X	X
32	கொழும்பு கொமர்ஷல் / பெர்டிலைசர் கம்பனி	✓	✓	✓	X	X
33	அரசாங்க மரக் கூட்டுத்தபானம்	✓	✓	✓	✓	X
34	அரசாங்க வர்த்தகக் கூட்டுத்தாபன பொது வர்த்தகக் கம்பனி	✓	✓	✓	✓	X
35	ஹெரிட்டேல் டெவலொப்பர்ஸ் லங்கா பீஎல்சீ	✓	✓	✓	✓	✓
36	லங்கா சீனிக் கம்பனி	✓	✓	X	X	X
37	லங்கா சதொச நிறுவனம்	✓	✓	✓	✓	X
38	அபிவிருத்தி லொத்தர் சபை	✓	✓	✓	✓	✓
39	தேசிய லொத்தர் சபை	✓	✓	✓	✓	✓
40	இலங்கை கனிம மணல் கம்பனி	✓	✓	✓	X	X
41	இலங்கை பொஸ்பேட் கம்பனி	✓	✓	✓	✓	X
42	அரசாங்க அச்சகக் கூட்டுத்தபானம்	✓	✓	✓	✓	X
43	இலங்கை ஏற்றுமதிக் கடன் காப்புறுதிக் கூட்டுத்தபானம்	✓	✓	✓	X	X
44	விவசாய மற்றும் கமத்தொழில் காப்புறுதிச் சபை	✓	✓	✓	X	X
45	இலங்கை அரச பெருந்தோட்டக் கூட்டுத்தபானம்	✓	✓	✓	X	X
46	குருநாகல் பெருந்தோட்டக் கம்பனி	✓	✓	✓	X	X
47	மக்கள் தோட்ட அபிவிருத்திச் சபை	✓	X	X	X	X
48	சிலோ பிளான்டேஷன்ஸ் லிமிடட்	✓	✓	✓	✓	X
49	கலுபோவிட்டியானை தேயிலைத் தொழிற்சாலைக் கம்பனி	✓	✓	✓	✓	X
50	இலங்கை மரமுந்திரிகைக் கூட்டுத்தபானம்	X	X	X	X	X
51	இலங்கை கைப்பணிப் பொருட்கள் சபை	✓	✓	✓	✓	X
52	கஹட்டகஹ கிர்.பைட் லங்கா லிமிடட்	✓	✓	✓	X	X

மூலம்: அரசுடமைத் தொழல்முயற்சிகள் மற்றும் பொது தொழில்முயற்சிகள் திணைக்களம்

09

அரச நிதி முகாமை

9.1 மேன்நோக்கு

பொருளாதார நெருக்கடிகளின் போது, நம்பிக்கையை மீட்டெடுப்பதற்கும், விரைவான மீளெழுச்சிக்கும் பயன்வலுவான பொது நிதி முகாமைத்துவம் இன்றியமையாததாகும். சிறந்த பொது நிதி முகாமைத்துவ நடைமுறைகள் பொருளாதாரத்தை நிலையான வளர்ச்சி மற்றும் ஸ்திரத்தன்மையை நோக்கி வழிநடத்துவதில் முக்கிய பங்கு வகிக்கின்றதுடன், மேலும் இது பொது வளங்களை திறம்பட நிர்வகிக்க உதவுகிறது. நாட்டின் பொருளாதாரம் வீழ்ச்சியடைந்ததற்கான முக்கிய காரணங்களைப் பற்றிய ஆய்வுகள், பொது நிதி நிர்வாகத்தில், குறிப்பாக அரசிறைக் கொள்கை முகாமைத்துவத் துறையில் வெளிப்படையான குறைபாடுகளை வெளிப்படுத்தியுள்ளன. எனவே, நவீன பொது நிதி முகாமைத்துவ நடைமுறைகளை அறிமுகப்படுத்துதல், வெளிப்படைத்தன்மை மற்றும் பொறுப்புணர்வை மேம்படுத்துதல் மற்றும் பொது வளங்களைப் பயன்படுத்துவதில் அதிக திறன் மற்றும் செயல்திறனை அடைதல் ஆகியவற்றை இலக்காகக் கொண்ட பொது நிதி நிர்வாகத்தில் சீர்திருத்தங்கள் பொருளாதார தாக்குப்பிடிக்கும் மற்றும் நிலைத்தன்மையின் அடிப்படையாக மாறியுள்ளன. எனவே, அறிக்கையிடல் தேவைகளை மேம்படுத்துதல், வெளிப்படுத்தல்களின் காலமுறைமையை அதிகரித்தல் மற்றும் விவேகமான நிதி ஒழுக்கத்தை உறுதிப்படுத்துவது அவசியமான வழங்கப்படும் தகவல்களின் தரத்தை மேம்படுத்துதல் போன்றவற்றின் மிகையான சட்டமாக சர்வதேச நாணய நிதியம் மற்றும் பிற அபிவிருத்தி பங்குதாரர்களின் உதவியுடன் பொது நிதி முகாமைத்துவ சட்டமூலத்தினை உருவாக்க அரசாங்கம் நடவடிக்கை எடுத்துள்ளது.

பல்வேறு அமைச்சுக்கள், திணைக்களங்கள் மற்றும் பிற பொது நிறுவனங்களால் பல்வேறு வகையான பெறுகைகளுக்காக பில்லியன் கணக்கான ரூபாய்கள் பொது நிதியில் கணிசமான பங்கு செலவிடப்படுகிறது. எனவே, பெறுகை நடவடிக்கைகளில் செயற்திறன் அடைவது, பெறுகை நடவடிக்கைகளினால் அரசாங்க செலவினங்களில் கணிசமான குறைப்புக்கு வழிவகுக்கும். பெறுகை செயன்முறைகளை மேம்படுத்துவதற்கும், பொது வளங்களை திறம்பட பயன்படுத்துவதை உறுதி செய்வதற்கும் இலத்திரனியல் அரசாங்க பெறுகை முறைமையின் (Government Procurement System - e-GP) பயன்பாட்டை விரிவுபடுத்துவதற்கான முயற்சிகள் உட்பட பல நடவடிக்கைகள் எடுக்கப்பட்டுள்ளமை இவ்வாறு வரையறுக்கப்பட்ட அரசிறை மீது எதிர்மறை விளைவுகளின் தணிப்பை வழங்குவதுடன் சமூக பொருளாதார அபிவிருத்திக்கான பொது நிதியில் உச்ச விளைவினை ஏற்படுத்தும்.

9.2 புதிய பொது நிதி முகாமைத்துவ மறுசீரமைப்புகள்

ஒரு புதிய பொது நிதி முகாமைத்துவச் சட்டத்தை அறிமுகப்படுத்துவதற்கான தேவை, சட்ட வடிவிலான உறுதியான சட்ட அடிப்படையொன்று காணப்படாத நிலையில், பொதுத்துறையில் நீண்டகாலமாக உணரப்பட்ட தேவையாக இருந்து வருகிறது. எதிர்பாராத நிதி நெருக்கடி நிலைமையானது, தெளிவாக வரையறுக்கப்பட்ட நிதி விதிகள், வெளிப்படையான மற்றும் பொறுப்பான முதலீட்டுத் திட்டமிடல், வெளிப்படுத்தல் தேவைகளை மேம்படுத்துதல், அர்ப்பணிப்புக் கட்டுப்பாடுகள் மற்றும் பொது நிதி மீதான வலுவான மேற்பார்வை ஆகியவற்றை உள்ளடக்கிய பல புதிய துறைகளில் பொது நிதி ஆய்வுக்கான கொள்கை வகுப்பாளர்களின் கவனத்தை ஈர்த்துள்ளது.

புதிய பொது நிதி முகாமைத்துவ சட்டமானது, அரசிறை நெறிகள் திட்டமிடல், வரவு செலவு திட்டத்தை தயாரித்தலும் நடைமுறைப்படுத்தலும், பொது பெறுகை முறை, பொது படுகடன் முகாமை, அரச செலவினம் மீதான கட்டுப்பாட்டு முறை மற்றும் வெளிப்படைத் தன்மை மற்றும் பொறுப்புக்கூறலை உறுதிப்படுத்துவதாகவும் அமைந்துள்ளது.

அமைச்சுக்கள், திணைக்களங்கள், மாவட்ட செயலகங்கள், விசேட செலவின அலகுகள், நியதிச்சட்ட நிதிகள், அறக்கட்டளைகள் மற்றும் அரசுக்கு சொந்தமான தொழில்முயற்சிகள் உட்பட அனைத்து பொது நிறுவனங்களுக்கும் இந்த சட்டம் பொருந்தும். இதற்கிடையில், இந்த துணை தேசிய நிறுவனங்களுக்கு வரவுசெலவுத்திட்ட நிதி ஒதுக்கப்படும் அளவிற்கு, மாகாண சபைகள் மற்றும் உள்ளூராட்சி அதிகாரசபைகள் போன்ற நிறுவனங்களும் பொது நிதி முகாமைத்துவச் சட்டத்தின் கீழ் வரும். மேலும், அங்கீகரிக்கப்பட்ட பணிநீக்க நிதிகள் மற்றும் ஊழியர் சேமலாப நிதி (EPF) போன்ற நலன்புரி நிதிகள் அவற்றின் செயற்பாட்டு சுதந்திரம் மற்றும் தனித்துவத்தினை உறுதி செய்வதற்காக பொது நிதி முகாமைத்துவ சட்டமூலத்தின் பிரயோகத்திலிருந்து விலக்கப்பட்டுள்ளது.

நாட்டின் பொது நிதி நிர்வாகத்தின் பராமரிப்பாளராக நிதி அமைச்சு அதன் செயற்பாடுகளை திறமையான மற்றும் பயனுள்ள வகையில் நிறைவேற்றுவதை உறுதி செய்வதற்காக, குறிப்பாக நிதி அமைச்சு மற்றும் திறைசேரி செயலாளருக்கு வழங்கப்பட்டுள்ள ஆணையையும் அதிகாரங்களையும் வரையறுக்கும் தெளிவான விதிகள் இந்த முன்மொழியப்பட்ட சட்டமூலத்தில் சேர்க்கப்பட்டுள்ளது.

புதிய பொது நிதி முகாமைத்துவச் சட்டத்துடன் அரசிறை விதிகள் கட்டமைப்பை இணைத்து, தற்போதைய 2003 இன் 03 ஆம் இலக்க அரசிறை முகாமைத்துவப் (பொறுப்புச்) சட்டம் இரத்துச் செய்யப்பட உள்ளது. முக்கிய அரசிறை விதிகளில், நடுத்தர கால நிதி மையமாகச் செயற்படும் பிரதான இருப்பு இலக்கு, தொடர்புடைய நிதியாண்டிற்கான மதிப்பிடப்பட்ட பெயரளவிலான மொத்த உள்நாட்டு உற்பத்தியில் 13 சதவீதத்தினை விஞ்சாத நிர்ணயிக்கப்பட்ட முதன்மை செலவின உச்சவரம்பு மற்றும் தொடர்புடைய நிதியாண்டு மற்றும் அதற்கு முந்தைய இரண்டு நிதியாண்டுகளில் சராசரி மொத்த உள்நாட்டு உற்பத்தியின் 7.5 சதவீதத்தினை விஞ்சாத உத்தரவாத வரையறையினை அறிமுகப்படுத்தப்படுத்தல் என்பன புதிய பொது நிதி முகாமைத்துவச் சட்டத்தில்

சேர்க்கப்பட்டுள்ள முக்கியமான நடவடிக்கைகளாகும். இதற்கு மேலதிமாக, திறைசேரி செயலாளரின் தலைமையில் பொது முதலீட்டுக் குழுவொன்று பரந்த பிரதிநிதித்துவத்துடன் நிறுவப்படும்.

பொது தொழில்முயற்சிகளின் செயற்பாடுகளில் சிறந்த நிர்வாக நடைமுறைகளை மேம்படுத்துவதற்கு 1971 ஆம் ஆண்டின் 38 ஆம் இலக்க நிதிச் சட்டத்தின் பல அடையாளம் காணப்பட்ட பிரிவுகள் திருத்தப்பட்டு பொது நிதி முகாமைத்துவச் சட்டத்துடன் இணைக்கப்படும். திறைசேரி ஒற்றைக் கணக்கு முறைமையின் பிரயோகம் நியதிச்சட்ட நிதியங்களுக்கு விரிவுபடுத்தப்படுவதுடன் பொது நிதியை ஒருங்கிணைக்கப்பட்ட முறையில் நிர்வகிக்க முடியும் என்பதுடன், இது சுமூகமான பணப்புழக்க நிர்வாகத்தையும் எளிதாக்கும்.

9.3 பெறுகை முகாமைத்துவம்

நாட்டின் பொருளாதாரத்தை மாற்றியமைப்பதற்கான தொடர்ச்சியான முயற்சிகளுக்கு மத்தியில், பொது கொள்முதல் செயல்பாட்டில் செயற்திறன் மற்றும் வெளிப்படைத்தன்மையை உறுதி செய்வது முக்கியமாக உள்ளது. பணத்திற்கான மதிப்பு மற்றும் நியாயமான பரிவர்த்தனையை உறுதி செய்யும் விரைவான மற்றும் திறமையான பொது கொள்முதல் செயன்முறையை உறுதி செய்வதில், பொது நலனைப் பாதுகாப்பதற்காக கொள்முதல் சிறந்த நடைமுறைகளை கடைபிடிப்பது ஒவ்வொரு மட்டத்திலும் வலியுறுத்தப்பட்டுள்ளது. அரசியலமைப்பின் இருபத்தி ஓராவது திருத்தத்தின் பிரிவு 156 ஆ (1) இன் படி, செயலிழந்த தேசிய பெறுகை ஆணைக்குழு கொள்கை உருவாக்கம் மற்றும் பொது கொள்முதல் தொடர்பான மேற்பார்வைக்கான அதிகாரத்துடன் 2023 இல் மீண்டும் நிறுவப்பட்டது.

9.4 இலத்திரனியல் அரசாங்க பெறுகை (e-GP)

சமீப காலங்களில் சவாலான காலகட்டத்தை எதிர்கொண்ட போதிலும், இலத்திரனியல் அரசாங்க பெறுகை முறைமையை செயல்படுத்துவது, பொது கொள்முதல் செயற்பாட்டில் வெளிப்படைத்தன்மை மற்றும் பணத்திற்கான மதிப்பை உறுதி செய்யும் டிஜிட்டல் தளத்தை உருவாக்குவதற்கான முக்கிய மைல்கற்களை எட்டியுள்ளது. 2023 ஜூலை 10 முதல் அமுலுக்கு வரும் நிதி பொருளாதார உறுதிப்பாடு மற்றும் தேசிய கொள்கைகள் அமைச்சின் செயலாளர் மற்றும் முறைமை அமுலாக்க பங்குதாரர் (System Implementation Partner - SIP) ஆகியவற்றிற்கு இடையே, இலத்திரனியல் அரசாங்க பெறுகை முறைமை வடிவமைப்பு, அபிவிருத்தி, செயற்படுத்துகை மற்றும் பராமரிப்புக்கான திருத்தப்பட்ட ஒப்பந்தம் கையெழுத்திடப்பட்டுள்ளது.

முக்கிய பங்குதாரர்களுடன் நடத்தப்பட்ட தொடர்ச்சியான கலந்துரையாடல்களைத் தொடர்ந்து, இலத்திரனியல் அரசாங்க பெறுகை முறைமையின் மென்பொருள் தேவை விவரக்குறிப்புகள் இறுதி செய்யப்பட்டுள்ளன. நிர்மாணக் கைத்தொழில் அபிவிருத்தி அதிகாரசபை (CIDA) மற்றும் நிறுவனங்களின் பதிவாளர் உள்ளிட்ட தொடர்புடைய நிறுவனங்களுடன் இலத்திரனியல் அரசாங்க பெறுகை

கட்டம் 9.1 | பெறுகை சட்டம் மற்றும் பெறுகை வழிகாட்டுதல்களை அறிமுகப்படுத்துதல் பெறுகை சட்டம்

பெறுகை சட்டம்

தற்போதுள்ள அரசாங்கம் பெறுகை வழிகாட்டுதல்களைப் பொதுத்துறை பெறுகை செயன்முறைகளை மேற்பார்வை செய்வதில் முக்கிய பங்கு வகிக்கின்றன. எவ்வாறாயினும், சர்வதேச சிறந்த நடைமுறைகளில் அதிக கவனம் செலுத்துவதால், நிதி, பொருளாதார உறுதிப்பாடு மற்றும் தேசிய கொள்கைகள் அமைச்சு, தற்போதுள்ள பெறுகை வழிகாட்டுதல்களுக்குப் பதிலாக அமைச்சரவையினால் அங்கீகரிக்கப்பட்ட விரிவான பெறுகை சட்டத்தை அறிமுகப்படுத்துமாறு தேசிய பெறுகை ஆணைக்குழுவிடம் (NPC) கோரியுள்ளது. தேசிய பெறுகை ஆணைக்குழு ஏற்கனவே ஆசிய அபிவிருத்தி வங்கியின் உதவியுடன் பெறுகைச் சட்டத்தை உருவாக்க நடவடிக்கை எடுத்துள்ளது. முக்கிய அமைச்சுக்களில் பெறுகைகளில் நடந்த முறைகேடுகளின் சமீபத்திய சம்பவங்கள், அத்தகைய வலுவான மற்றும் கட்டுப்படான சட்ட கட்டமைப்பின் அவசரத் தேவையை மேலும் அடிகோடிட்டுக் காட்டுகின்றன.

பெறுகைத் துறை தொடர்ந்து அபிவிருத்தி அடைந்துவரும் இயல்புடையது. அத்தியாவசிய இலக்குகளில் வெளிப்படைத்தன்மைக்கு முன்னுரிமை அளித்தல், பணத்திற்கான அதிகபட்ச மதிப்பை வழங்குதல் மற்றும் விற்பனையாளர்களிடையே நியாயமான மற்றும் வெளிப்படையான போட்டியை உருவாக்குதல் ஆகியவை அடங்கும். இந்த இலக்குகளை அடைய, வலுவான மற்றும் அனைத்தையும் உள்ளடக்கிய பெறுகைச் சட்டத்தை நிறுவ வேண்டும் என நிதி, பொருளாதார உறுதிப்பாடு மற்றும் தேசிய கொள்கைகள் அமைச்சு உறுதியாக நம்புகிறது.

பெறுகை வழிகாட்டுதல்கள்

பொருளாதார வளர்ச்சியுடன் சமூக மற்றும் தொழில்நுட்ப மாற்றங்கள் போன்று உலகளாவிய மாற்றங்களுக்கு ஏற்ப பெறுகைத் துறையும் தொடர்ந்து மாற்றங்களுக்கு முன்னுரிமைப்படுத்தப்பட்ட வெளிப்படைத்தன்மைக்கு மேம்படுத்த வேண்டும். பணத்திற்கான அதிகபட்ச மதிப்பை வழங்க வேண்டும். மற்றும் விற்பனையாளர்களிடையே நியாயமான மற்றும் வெளிப்படையான போட்டியை உருவாக்க வேண்டும் என்று நிதி, பொருளாதார உறுதிப்பாடு மற்றம் தேசிய கொள்கைகள் அமைச்சு உறுதியாக நம்புகிறது.

அபிவிருத்தி மற்றும் இடைமுகம் ஆகியவற்றின் செயல்பாட்டில் திறந்த ஒப்பந்தத் தரவு தரநிலைகள் தேவைக்கு இணங்குவது மேலும் உறுதி செய்யப்பட்டது. தகவல் மற்றும் தொடர்பாடல் தொழில்நுட்ப நிறுவனம் (ICTA) மற்றும் உலக வங்கி வழங்கிய பரிந்துரைகளுக்கு இணங்க, இலத்திரனியல் அரசாங்க பெறுகை முறைமையின் மைக்ரோ சர்வீஸ் ஆர்கிடெக்சர், கணினியில் புதிய தொழில்நுட்ப மேம்பாடுகளை பூர்த்தி செய்யும் வகையில் உருவாக்கப்பட்டுள்ளது.

மேலும், 2023 ஜூலை முதல் 2026 நவம்பர் வரையிலான காலப்பகுதியில் இலத்திரனியல் அரசாங்க பெறுகை முறைமையை நடைமுறைப்படுத்துவதற்காக உலக வங்கியின் ஊடாக இலங்கையில் பொது நிதி முகாமைத்துவம் மற்றும் பொறுப்புக்கூறலை வலுப்படுத்தும் திட்டத்தின் கீழ் ஐரோப்பிய ஒன்றியம் ஐ.அ.டொ. 4 மில்லியன் மதிப்பிலான மானிய உதவியை வழங்கியுள்ளது.

தற்போது, இலத்திரனியல் அரசாங்க பெறுகை முறைமை 463 பெறுகை நிறுவனங்கள் மற்றும் 2,863 விற்பனையாளர்களை கணினியில் பதிவு செய்ய வசதி செய்துள்ள அதே நேரத்தில், 5,658 இலத்திரனியல் பெறுகைகளை e-GP தளத்தைப் பயன்படுத்தி செயல்படுத்துகிறது. e-GP தளத்தை செயல்படுத்துவதில் பாராட்டத்தக்க முன்னேற்றம் அடைந்துள்ள நிலையில், வெளிப்படைத்தன்மைக்காக பொதுமக்களுக்குக் கிடைக்கப்பெறும் முக்கிய பெறுகை தொடர்பான தகவல்களை பதிவேற்றம் செய்ய பெறுகை நிறுவனங்களுக்கு அறிவுறுத்தப்பட்டுள்ளது.

2022 யூலை 1 ஆம் திகதியின் பின் ரூபா 200 மில்லியனுக்கு மேலான அனைத்து வகையான பெறுகை கேள்வி அறிவித்தல்களும் ரூபா 200 மில்லியனுக்கு மேலான கேள்வி பெறுநர் விபரங்களையும் பொது மக்கள் e-GP தளத்தில் காண முடியும்.

10

மனிதவள முகாமைத்துவம்

10.1 மேன்நோக்கு

2023 ஆம் ஆண்டில், அரசாங்கத்தின் பொதுத்துறை ஆட்சேர்ப்புகள் தொடர்பான கடுமையான கொள்கை நடவடிக்கைகளினை தொடர்ச்சியாக அமல்படுத்தியதன் காரணமாக, அரசாங்கத் துறைக்குள் மனிதவள முகாமைத்துவம் ஒரு முக்கியமான கட்டத்தை எட்டியிருந்தது. பொதுச் சேவைச் சுருக்கம் பற்றிய பரவலான விவாதம் தொடர்பான நடைமுறையில், அரசாங்கம் அத்தியாவசிய சேவைகளை நிலைநிறுத்துவதற்குத் தேவையான உகந்த பணியாளர் மட்டத்தைத் தக்கவைக்க முயற்சித்த அதே நேரத்தில் சம்பளம் மற்றும் ஊதியத்துடன் தொடர்புடைய செலவினங்களையும் நிர்வகித்தது.

செலவினங்களை நியாயப்படுத்துவதற்கான அரசாங்கத்தின் கொள்கைக்கு இணக்கமாக, 2023 ஆம் ஆண்டில் பொதுத் துறை பணியாளர்களின் நிலைபேறான மட்டத்தை பராமரிக்க நடவடிக்கை எடுக்கப்பட்டது. புதிய பதவியணி உருவாக்கத்தின் தொடக்கமானது மிக முக்கியமான மற்றும் முன்னுரிமை அளிக்கப்பட்ட சேவைத் தேவைகளை எடுத்துரைப்பதற்காக குறிப்பாக கட்டுப்படுத்தப்பட்டது. அங்கீகரிக்கப்பட்ட பதவியணியினரின் மறுஒதுக்கீடு, வணிக செயல்முறை மறு-பொறியியல், நிறுவன கட்டமைப்பு மாற்றங்கள் மற்றும் டிஜிட்டல் மாற்றத்திற்கான முயற்சிகள் ஆகியவற்றை உள்ளடக்கிய பல்வேறு உத்திகள் ஒட்டுமொத்த பொதுத்துறையின் செயல்பாட்டுத் திறனை மேம்படுத்த செயல்படுத்தப்பட்டு வருகின்றன. பல பொது நிறுவனங்களில் உள்ள முக்கியமான வெற்றிடங்களை நிவர்த்தி செய்வதற்கான ஒரு வழிமுறையாக உளளக பதவி உயர்வுகள் பரிந்துரைக்கப்பட்டன, இதன் மூலம் புதிய அரசு ஊழியர்களை ஆட்சேர்ப்பு செய்வதில் கடுமையான வரம்புகளால் தூண்டப்பட்ட அழுத்தத்தைக் குறைக்கிறது.

பணியாளர்களில் சமநிலை எட்டப்பட்டு, அனைத்தையும் தழுவிய பதவியணியினரின் நிகர விரிவாக்கத்தினது தேவையைத் தவிர்ப்பதற்காக, ஆரம்ப சேவை வகைகளுக்குள் நிலவும் வெற்றிடங்களினை எதிர்கொள்வதற்காக அமைச்சுக்கள் மற்றும் திணைக்களங்களுக்கு பல்நோக்கு அபிவிருத்தி உதவியாளர்களை மூலோபாய ரீதியாக ஒதுக்கீடு செய்வதன் ஊடாக ஆரம்ப நிலை வேலைப் பிரச்சினைக்குத் தீர்வு காண்பதற்காக ஏறத்தாழ 30,000 பணியாளர்களை வழங்கும் நோக்கில் ஆரம்பிக்கப்பட்ட பல்நோக்கு அபிவிருத்தி பணிக்குழுவுக்கான திணைக்களத்தினை கலைக்க அரசாங்கம் தீர்மானித்துள்ளது.

அரசாங்க உத்தியோகத்தர்களுக்கு வெளிநாட்டிலோ அல்லது இலங்கையிலோ வேலை வாய்ப்புகளைத் தொடர்வதற்கு ஐந்து வருட சம்பளமற்ற விடுமுறையினை வழங்குவதற்கான சுற்றறிக்கைகள் வெளியிடப்பட்டதன் விளைவாக, மருத்துவர்கள், பொறியியலாளர்கள் மற்றும் தகவல் தொழில்நுட்ப நிபுணர்கள் உட்பட உயர் திறமை வாய்ந்த நிபுணர்கள் பரவலாக புலம்பெயர்ந்தனர். தொழில்முறை புலம்பெயர்தல் நிகழ்வு அந்தந்த தொழில்களில் தெளிவான வெற்றிடத்தை உருவாக்கியுள்ளது, மேலும் பொருளாதார அபிவிருத்தி செயல்முறையினை மோசமாக பாதித்துள்ளது, எனவே இந்த சிக்கலைத் தணிக்கும் நோக்கத்துடன் உரிய சுற்றறிக்கைகளைத் திருத்துவதில் கவனம் செலுத்தப்பட்டுவருகிறது.

ஓய்வூதியத்திற்கான கொடுப்பனவுகளுடன் கூடிய சம்பளம் மற்றும் ஊதியத்திற்கான செலவினம் அரசாங்க வருவாயில் 43 சதவீதத்திற்கும் அதிகமானவையாக காணப்படுகின்றது. சம்பளம் மற்றும் ஊதியங்களுக்கான இத்தகைய செலவீனமானது 2022 ஆம் ஆண்டில் ரூபா 956.2 பில்லியனாக இருந்து 2023 இல் ரூபா 939.5 பில்லியனுக்கு கிட்டத்தட்ட 1.7 சதவீதத்தினால் குறைவடைந்தது. அதே சமயம் ஓய்வூதிய செலவுப்பட்டியல் கிட்டத்தட்ட 20.5 சதவீதத்தினால் அதிகரித்தது. இது 2022 இல் ரூபா 372.4 பில்லியனிலிருந்து 2023 இல் ரூபா 309.1 பில்லியனுக்கு அதிகரித்தது. ஓய்வூதியச் செலவினங்களின் அதிகரிப்பு முதன்மையாக ஓய்வூதியம் பெறுபவர்களின் கணிசமான வருகையிலிருந்து எழுகிறதாக அவதானிக்கப்பட்டது, இது அரசாங்க ஊழியர்களின் கட்டாய ஓய்வு வயதை 60 ஆண்டுகளாக வரையறுக்கப்பட்ட அரசாங்கக் கொள்கைத் திருத்தத்தில் இருந்து உருவான நிகழ்வாக காணப்படுகிறது. எனவே பல பிற தேவைகளுகளுக்கிடையில் பொதுத் துறைக்குள் பயனுள்ள மனிதவள முகாமை உத்திகளை செயல்படுத்தும்

அட்டவணை 10.1 | ஊதியம் மற்றும் ஓய்வூதியங்கள் மீதான உண்மைச் செலவினம் - (2022-2023)

வகையீடு	உண்மைச் செலினம் (ரூபா)		மாற்றம் (%)
	2022	2023	
சம்பளமும் ஊதியமும்	956	939	**-1.7**
ஓய்வூதியம்	309	372	**20.5**
மொத்தம்	1,265	1,311	**3.6**

மூலம்: வரவு செலவுத் திட்ட திணைக்களம்

அவசியம் இதன் வெளிச்சத்தில், ஒரு விரிவான பொது சேவைத் துறையை நிலைநிறுத்துவதானது குறிப்பாக கட்டுப்படுத்தப்பட்ட வினைத்திறன்மிக்க நிதியளிப்பு. எதிர்காலத்திற்கு சாதகமற்றதாக காணப்படுகிறது. இதன் விளைவாக, எண்ணற்ற பிற தேவைகளுக்கு மத்தியில், பொதுத்துறையில் திறமையான மனித வள முகாமைத்துவ உத்திகளை நிறுவ வேண்டிய கட்டாயம் ஏற்பட்டுள்ளது.

10.2 2023 இல் காணப்பட்ட பதவியணியினர் முகாமைத்துவம்

2023 ஆம் ஆண்டின் இறுதியில், பொதுத் துறையில் பணிக்கமர்த்தப்பட்ட மொத்த பணியாளர்கள் எண்ணிக்கை 1,353,860 ஆக இருந்தனர், புதிய ஆட்சேர்ப்பு இடைநிறுத்தம், புதிய பதவியணிக்கான பதவிகள் குறைப்பு மற்றும் இளைப்பாறல் காரணமாக 2022 உடன் ஒப்பிடும்போது

அட்டவணை 10.2 | அரச துறை பதவியணியினர் தொகுப்பு 2015-2023

நிர்வாக மட்டம்		2015	2016	2017	2018	2019	2020	2021	2022	2023	அதிகரிப்பு குறைவு
தேசிய	அங்கீ	858,680	874,046	880,971	892,509	906,264	1,006,276	1,013,419	1,018,019	1,030,672	1.2
	உண்மை	722,950	754,548	756,339	742,960	740,574	805,802	792,317	783,238	751,227	-4.1
மாகாண சபை	அங்கீ	394,812	412,560	428,433	440,560	444,348	444,174	446,025	441,748	463,078	4.8
	உண்மை	374,330	372,033	385,311	392,528	400,897	390,061	389,105	398,528	395,758	-0.7
மொத்த அரச சேவைகள்	அங்கீ	1,253,492	1,286,606	1,309,404	1,333,069	1,350,612	1,450,450	1,459,444	1,459,767	1,493,750	2.3
	உண்மை	1,097,280	1,126,581	1,141,650	1,135,488	1,141,471	1,195,863	1,181,422	1,181,766	1,146,985	-2.9
அரசுக்கு சொந்தமான நிறுவனங்கள்	அங்கீ	244,800	234,220	242,194	248,625	251,419	251,440	255,545	255,650	254,559	-0.4
	உண்மை	219,583	226,695	233,849	235,145	236,293	227,253	219,838	212,117	206,875	-2.5
மொத்த அரசதுறை	அங்கீ	1,498,292	1,520,826	1,551,598	1,581,694	1,602,031	1,701,890	1,714,989	1,715,417	1,748,309	1.9
	உண்மை	1,316,863	1,353,276	1,375,499	1,370,633	1,377,764	1,423,116	1,401,260	1,393,883	1,353,860	-2.9
அங்கீகரிக்கப்பட்ட பதவியணியினரின் பயன்பாட்டு விகிதம்		88	89	89	87	86	84	82	81	77	
ஓய்வூதியதாரர்களின் ஒட்டுமொத்த எண்ணிக்கை		564,472	579,414	585,670	617,386	639,984	660,934	672,196	676,430	704,795	0.63

மூலம்: முகாமைத்துவ சேவைகள் திணைக்களம்

ஓய்வூதிய திணைக்களம்

அங்கீ: அங்கீகரிக்கப்பட்ட பதவியணியினர்

உண்மை: உண்மையான ஊழியர்களின் எண்ணிக்கை

இது 2.9 சதவிகித சிறிய சரிவினை எட்டியது. 2022 ஆம் ஆண்டுடன் ஒப்பிடுகையில், 4 சதவீதமான சரிவுடன் 2023 ஆம் ஆண்டின் இறுதியில் பதவியணி பயன்பாட்டு விகிதம் 77 சதவீதமாக இருந்தது. இந்த பதவியணி வீழ்ச்சி பொதுச் செலவினங்களுக்கு அரசாங்கத்தால் விதிக்கப்பட்ட கட்டுப்பாட்டின் காரணமாக ஏற்பட்டதாகும்.

வரைபு 10.1 | பொதுத்துறையின் மொத்த பதவியணி (2015-2023)

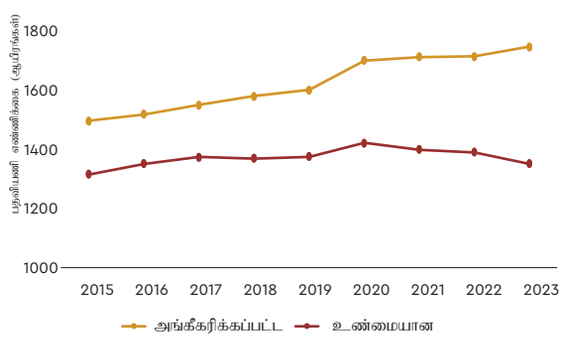

மூலம் : முகாமைத்துவ சேவைகள் திணைக்களம்

அட்டவணை 10.3 | பொதுத்துறை பதவியணியினர் பயன்பாடு - 2023

நிறுவன வகை	அங்கீகரிக்கப்பட் பதவியயணியினர்	தற்போதுள்ள பதவியணியினர்	அங்கீகரிக்கப்பட்ட பதவியணியினரின் பயன்பாட்டு விகிதம்
அமைச்சுக்கள், திணைக்களங்கள் மற்றும் விசேட செலவினப் பிரிவுகள், முப்படைகள்	1,030,672	751,227	**0.73**
மாகாண சபைகள்	463,078	395,758	**0.85**
அரசுக்கு சொந்தமான நிறுவனங்கள்	254,559	206,875	**0.81**
மொத்தம்	1,748,309	1,353,860	**0.77**

மூலம்: முகாமைத்துவ சேவைகள் திணைக்களம்

பொதுத் துறையில், 2022 ஆம் ஆண்டுக்கு முந்தைய ஆண்டு 1,715,417 ஆக இருந்த மொத்த அங்கீகரிக்கப்பட்ட பணியாளர்களின் எண்ணிக்கை 2023 ஆம் ஆண்டின் இறுதியில் 1,748,309 ஆக வளர்ச்சியடைந்திருந்தது. பொதுத்துறையில் அங்கீகரிக்கப்பட்ட பணியாளர்களின் சிறிதளவு அதிகரிப்பு, அபிவிருத்தி அலுவலர் பணியிடத்தை முறைப்படுத்துதல் மற்றும் பிரிவெனா மற்றும் பாடசாலைத் துறை ஆசிரியர் பணியிடங்கள் இரண்டையும் முறைப்படுத்தியதன் காரணமாக முக்கியமாகக் கூறப்பட்டது.

10.3 பொதுச் சேவை பதவியணியினர்களை சேவை மட்டத்தின்படி பகிர்ந்தளித்தல் (முப்படைகள் மற்றும் அரசுக்கு சொந்தமான நிறுவனங்கள் தவிர்த்த)

பொது சேவை நான்கு அடுக்கதிகார நிலைகளாக, அதாவது ஆரம்ப நிலை, இரண்டாம் நிலை, மூன்றாம் நிலை மற்றும் சிரேட்ட நிலை என, வழங்கப்படும் சேவைகளின் வகையைப் பொறுத்து வரையறுக்கப்படுகிறது. இந்த அடுக்குகள் தொழில்நுட்ப, தொழில்நுட்பம் அல்லாத, தொழில்முறை, முகாமைத்துவம் மற்றும் நிர்வாகத்தை உள்ளடக்கிய வேலைவாய்ப்பு வகைப்பாடுகளுடன் தொடர்புடைய தொழில்களை உள்ளடக்குகிறது.

பொதுச் சேவையிலுள்ள சேவை நிலைகளுக்கு ஏற்ப பதவியணி பகிர்வு பற்றிய பகுப்பாய்வானது, 60 சதவீத அரசு ஊழியர்கள் இரண்டாம் நிலை சேவை மட்டத்தின் கீழ் குவிக்கப்பட்டுள்ளனர் என்பதைக் காட்டுகிறது. இரண்டாம் நிலை சேவை நிலை முக்கியமாக ஆசிரியர்கள், அபிவிருத்தி உத்தியோகத்தர்கள் மற்றும் சுகாதார பணியாளர்களை பிரதிநிதித்துவப்படுத்துகிறது.

வரைபு 10.2 | பொது சேவை பதவியணியினரின் பங்கீடு (முப்படைகள் மற்றும் அரசுக்கு சொந்தமான நிறுவனங்கள்) தவிர்த்து அங்கீகரிக்கப்பட்ட பதவியணியினர்)

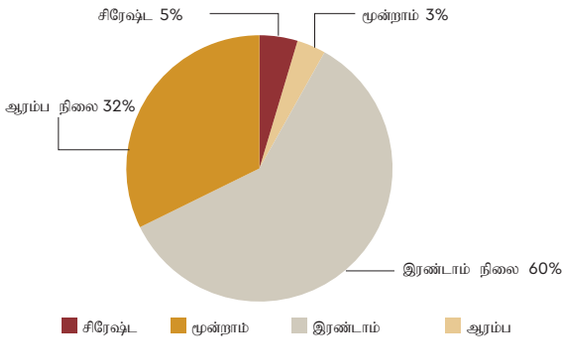

மூலம் : முகாமைத்துவ சேவைகள் திணைக்களம்

2022 ஆம் ஆண்டுடன் ஒப்பிடுகையில் 2023 ஆம் ஆண்டில் இரண்டாம் நிலை சேவை மட்டத்தில் பதவியணியினர் பகிர்வானது 2 சதவீதம் அதிகரித்துள்ளது. கல்விச் சுற்றறிக்கை இல. 06/2021 க்கு இணங்க பாடசாலை துறை கல்விப் பதவியணியில் மேற்கொள்ளப்பட்ட திருத்தம் காரணமாக இரண்டாம் நிலை சேவை மட்டத்தில் அதிகரிப்பு ஏற்பட்டது. மேலும் பிரிவெனா பதவியணியில் முறைப்படுத்துதலானது, அங்கீகரிக்கப்பட்ட பதவியணியில் இருந்து இதுவரை தவிர்க்கப்பட்டது. இதன் விளைவாக, மொத்தமாக 24,384 பாடசாலை ஆசிரியர்கள் மற்றும் 7,591 பிரிவெனா ஆசிரியர்கள் ஒட்டுமொத்த அங்கீகரிக்கப்பட்ட பதவியணியில் இணைக்கப்பட்டுள்ளனர். மேற்கூறிய வகையின் விரிவான மற்றும் சீரற்ற பகிர்வு, மேற்பார்வைப் வகிபாகங்களின் விகிதாசாரமற்ற ஒதுக்கீட்டால் வகைப்படுத்தப்படுகிறது, இது அரசாங்கத் துறையில் குறிப்பாக அபிவிருத்தி உத்தியோகத்தர்களுக்குள் இரண்டாம் நிலை பணியாளர்களை பரவலாகப் பயன்படுத்துவதற்கு வழிவகுத்தது. அடையாளம் காணப்பட்ட கவலைக்கு விடையிறுக்கும் வகையில், ஏற்கனவே அரசாங்க நிறுவனங்களுக்குள் பணியமர்த்தப்பட்டிருக்கும் அபிவிருத்தி உத்தியோகத்தர்களின் தொகுப்பிலிருந்து கல்விக் களத்திற்கான தகுதியான பணியாளர்களை பட்டியலிடுவதற்கான கொள்கை இயற்றப்பட்டுள்ளது.

10.4 சிறப்பம்சங்கள் - 2023

10.4.1 இலங்கை துறைமுக அதிகாரசபையின் பதவியணியினை மறுசீரமைத்தல்

2023 ஆம் ஆண்டில், இலங்கை துறைமுக அதிகாரசபையின் பதவியணியினர் மதிப்பாய்வானது, செயல்திறன், பயன்வலு மற்றும் நிறுவன நோக்கங்களுடன் சீரமைத்தல் ஆகியவற்றை மேம்படுத்தும் நோக்கத்துடன் பணியாளர் கட்டமைப்பு, பதவிகள் மற்றும் பொறுப்புகளை மதிப்பிடுவதற்கும் திறனாய்வு செய்வதற்கும் மேற்கொள்ளப்பட்டது. இந்த நடைமுறை இலங்கை துறைமுக அதிகாரசபை மற்றும் துறைமுகங்கள், கப்பல் போக்குவரத்து மற்றும் விமானப் போக்குவரத்து அமைச்சு ஆகிய இரண்டின் பதவியிலிருக்கும் பணியாளர்களை ஈடுபடுத்தியது.

மறுசீரமைப்புச் செயல்பாட்டின் போது, இலங்கை துறைமுக அதிகாரசபையின் முழுபடையணியும், எதிர்கால அபிவிருத்தித் தேவைகளை நிவர்த்தி செய்யும் அதே வேளையில், சேவைக் கோரிக்கைகளை வினைத்திறன் மற்றும் செலவுத் திறனுடன் நிறைவேற்றும் திறன் கொண்ட வணிக நிறுவனமாக வகைப்படுத்தப்பட்டது. நிறுவனத் தேவைகள் மற்றும் ஒழுங்குவிதி பின்பற்றுதலுக்கு இணங்க, இலங்கை துறைமுக அதிகாரசபையின் அங்கீகரிக்கப்பட்ட நிரந்தரப் பணியாளர்கள் 30 வீதமான குறைப்புக்கு உட்பட்டனர், இது 2013 இல் 9,990 ஆக இருந்து 2023 ஆம் ஆண்டுக்குள் 6,987 ஆகக் குறைந்துள்ளது. பணியாளர் மதிப்பாய்வு செயல்முறை முழுவதிலும், 2,146 பணியாளர்கள் தனிப்பட்ட பதவிகளை நியமனங்களாக வைத்து தக்கவைத்துக் கொண்டனர், எந்த பதவிகள் அத்தியாவசியமற்றவை அல்லது தேவையற்றவை என அடையாளம் காணப்பட்டனவோ அவை மட்டும் நிறுத்தப்பட்டன.. குறிப்பிடத்தக்க வகையில், சிரேட்ட முகாமையாளர் நிலை பதவிகள் 15 வீதமான குறைவினை எட்டியுள்ளது. அதே சமயம் 2013 இல் இலங்கை துறைமுக அதிகார சபையின் அங்கீகரிக்கப்பட்ட பதவியினர் அடிப்படையுடன் ஒப்பிடுகையில் ஆரம்ப நிலை பதவிகள் 48 சதவீதமாக கணிசமான வீழ்ச்சியைக் கண்டன. இருந்தபோதிலும், 1,900 ஆரம்ப நிலை பதவிகள் தனிப்பட்ட பதவிகளை நியமனங்களாக வைத்து இவ்வாறு நியமிக்கப்பட்டனர். இது 2013 ஆம் ஆண்டு அங்கீகரிக்கப்பட்ட பதவியணிக்கு மாறாக ஆரம்ப நிலை பதவியணியில் 23 சதவீதம் மட்டுமே உடனடியாகக் குறைக்கப்பட வழிவகுத்தது.

10.4.2 தேசிய சம்பள ஆணைக்குழுவினது கலைப்பு

இலங்கை ஜனநாயக சோசலிசக் குடியரசின் அரசியலமைப்பின் 33 வது சரத்தின்படி கௌரவ. சனாதிபதியினால் தாபிக்கப்பட்ட தேசிய சம்பள ஆணைக்குழு, மார்ச் 2023 இறுதியில் கலைக்கப்பட்டது. இதன் விளைவாக, தேசிய சம்பள ஆணைக்குழுவின் பொறுப்புகளில் ஒரு பகுதி முகாமைத்துவ சேவைகள் திணைக்கள பணிப்பாளர் நாயகத்திற்கு ஏப்ரல் 1, 2023 முதல் நடைமுறைக்கு வருமாறு ஒப்படைக்கப்பட்டது.. இந்த பணி ஒப்படைப்பானது, மறுசீரமைப்பு, ஆட்சேர்ப்பு நடைமுறைகள் மற்றும் கூட்டுத்தாபனங்கள் மற்றும் நியதிச் சபைகளினது சம்பளம் மற்றும் கொடுப்பனவுகள் தொடர்பான பணிகளை நேரடியான கண்காணிப்பதற்கு உட்படுத்தியது.

10.4.3 நீதித்துறையில் வளர்ந்து வரும் மனித வளத் தேவைகள்

இலங்கையில் நீதி நிர்வாகப் பொறிமுறையில் ஏற்பட்டுள்ள தாமதங்களைத் தீர்ப்பதற்கு தற்போது பின்பற்றப்படும் அணுகுமுறைகளில், நீதித்துறைக்கு போதுமான மனித மற்றும் பௌதீக வளங்களை வழங்கும் அணுகுமுறைக்கு முன்னுரிமை அளிக்கப்படுகிறது. இலங்கையில் தற்போது ஒரு மில்லியன் மக்கள் தொகைக்கு 15 நீதிபதிகள் மட்டுமே இருப்பதாக புள்ளி விவரங்கள் தெரிவிக்கின்றன.

இதன் விளைவாக, நீதித்துறையின் உட்கட்டமைப்பை மேம்படுத்துவதை நோக்கமாகக் கொண்ட மூன்று ஆண்டு மூலோபாய திட்டத்தின் ஒரு பகுதியாக 2022 இன் உச்சக்கட்டத்தில் 50 புதிய நீதிமன்றங்களை நிறுவுவதற்கான முன்முயற்சிகள் வகுக்கப்பட்டன. எவ்வாறாயினும், தேசிய வரவு செலவுத் திட்ட சுற்றறிக்கையில் குறிப்பிடப்பட்டுள்ள "அரசு செலவினங்களைக் கட்டுப்படுத்துதல்" தொடர்பான நிபந்தனைகளைக் கடைப்பிடிக்க வேண்டியதன் அவசியத்துடன், நாட்டில் நிலவும் பொருளாதார வீழ்ச்சியும், 17 புதிய நீதிமன்றங்களை மட்டுமே நிறுவ அனுமதித்தது. 2023 ஆம் ஆண்டின் இறுதிக்குள். இந்த 17 நீதிமன்றங்களுக்கும் மொத்தம் 478 புதிய பதவியிடங்கள் அனுமதிக்கப்பட்டுள்ளன.

10.4.4 பல்கலைக்கழகத் துறைக்கான ஆட்சேர்ப்புத் திட்டம்

பாரம்பரியமாக, பல்கலைக்கழக மானியங்கள் ஆணைக்குழுவினால் நிர்ணயிக்கப்பட்ட ஆட்சேர்ப்புத் திட்டங்களுக்கு இணங்க, கல்வி மற்றும் கல்விசாரா பணியாளர்களுக்கான ஆட்சேர்ப்பு மற்றும் பதவி உயர்வு செயல்முறைகளை அரச பல்கலைக்கழகங்கள் நடத்தி வருகின்றன. 2023 ஆம் ஆண்டில், பல்கலைக்கழக பணியாளர்களுக்கான ஆட்சேர்ப்புத் திட்டங்களின் உருவாக்கம், உயர்கல்வியின் எல்லைக்குள் ஆட்சேர்ப்பு நடைமுறைகளில் வெளிப்படைத்தன்மை, சமத்துவம் மற்றும் செயல்திறனை அதிகரிப்பதை நோக்கமாகக் கொண்ட குறிப்பிடத்தக்க முன்னேற்றத்தைக் குறிக்கிறது.

10.4.5. பிரிவெனாக்கள்

தற்போது, நாடு தழுவிய செயல்பாட்டு வடிவமைப்பில் மொத்தம் 825 பதிவு செய்யப்பட்ட பிரிவெனாக்கள் உள்ளன, இது 1979 ஆம் ஆண்டின் பிரிவெனா கல்விச் சட்டம் இல. 64 மற்றும் 1980 ஆம் ஆண்டின் 01 ஆம் பிரிவெனா விதிமுறைகளின் கீழ் நிறுவப்பட்டது. இந்த பிரிவேனாக்கள் சாதாரண மற்றும் மதகுரு மாணவர்கள் உட்பட சுமார் 71,427 நபர்களை கொண்டுள்ளது அதே சமயம் தொடர்புடைய ஆசிரியப் பதவியணியில் சுமார் 7,591 பதிவு செய்யப்பட்ட ஆசிரியர்களைக் கொண்டுள்ளது. 2023 நிதியாண்டில், அரசாங்கம் இந்த நிறுவனங்களின் செயல்பாடுகளை ஆதரிப்பதற்காக சுமார்ர ரூபா 6 பில்லியன். தொகையினை ஒதுக்கியது. குறிப்பிடத்தக்க வகையில், பிரிவெனா அமைப்பின் செயல்பாட்டை முறைப்படுத்துவதற்கும் நெறிப்படுத்துவதற்கும், 825 பிரிவெனாக்களின் பணியாளர் தேவைகளினை பூர்த்தி செய்வதற்காக நியமிக்கப்பட்ட 7,591 பதவியணி பதவிகளின் ஒப்புதலுடன் ஒரு முக்கிய மைல்கல் எட்டப்பட்டது.

10.4.6 நலத்திட்டங்கள்

சமுர்த்தி வேலைத்திட்டத்திற்கான மனித வளத் தேவைகளை பகுப்பாய்வு செய்வதும் உகந்த பணியாளர் அமைப்பை தீர்மானிப்பதும் அதன் செயற்பாட்டுத் திறன் மற்றும் சேவைத் திறனை உறுதி செய்வதில் மிக முக்கியத்துவத்தைப் வகிக்கிறது. நலன்புரி நலன்கள் சபையின் மூலம் வசதியளிக்கப்பட்ட "அஸ்வசும" திட்டத்தின் அறிமுகம், சமுர்த்தி திட்டத்தின் செயல்பாட்டுக் கவனத்தை மறுசீரமைக்க வழிவகுத்ததுடன் அஸ்வசும முயற்சியில் பதிவுசெய்யப்பட்ட பயனாளிகளின் வலுவூட்டலை மீள்முகப்படுத்துகிறது. இதன் விளைவாக, 2023 ஆம் ஆண்டில், சமகாலத் தேவைகள் மற்றும் வேலைத்திட்ட முன்னுரிமைகளுக்கு ஏற்ப, சமுர்த்தி அபிவிருத்தித் திணைக்களத்திற்காக முன்னர் அங்கீகரிக்கப்பட்ட பதவியணியினருக்கான பதவிகள் 28,060 இலிருந்து 25,731 ஆக கீழ்நோக்கித் திருத்தப்பட்டு, 2,329 பதவிகள் குறைக்கப்பட்டன.

10.4.7 சுகாதாரத் துறையை பலப்படுத்துதல்

2023 ஆம் ஆண்டில், மாகாண சபை மற்றும் சுகாதார அமைச்சின் நிறுவனங்களின் பணியாளர்கள் உட்பட சுகாதாரத் துறையில் பணிபுரிந்த உண்மையான பணியாளர்களின் எண்ணிக்கை 141,765 ஆக இருந்தது. இந்த எண்ணிக்கையில் 2,148 மருத்துவ ஆலோசகர்கள், 22,583 மருத்துவ அதிகாரிகள் மற்றும் 42,095 தாதிமார்கள் உள்ளடங்குவர். குறிப்பிடத்தக்க வகையில், மருத்துவ அதிகாரிகள் மற்றும் தாதிமார்கள் ஆனோர் கூட்டாக மொத்த சுகாதாரப் பணியாளர்களில் சுமார் 47 சதவீதமாக காணப்படுகின்றனர்.

சுகாதார அமைச்சின் தரவுகளின்படி, புதிய பொது நிர்வாக சுற்றறிக்கை இலக்கம் 14/2022 இன்படி மொத்தமாக 107 மருத்துவ ஆலோசகர்கள், 600 மருத்துவ அதிகாரிகள் மற்றும் 1,000 தாதிமார்கள் வெளியேறியுள்ளனர். சுகாதாரப் பயிற்சியாளர்களின் பற்றாக்குறையை நிவர்த்தி செய்வதற்கும், சுகாதாரத் துறையின் நீடித்த செயல்திறனைப் பாதுகாப்பதற்கும், 675 மருத்துவ அதிகாரிகள் மற்றும் 2,675 தாதிமார்கள் உட்பட, 10,000 பதவியிடங்களுக்கு மேல் உள்ள வெற்றிடங்களை நிரப்புவதற்கு அங்கீகாரம் வழங்கப்பட்டுள்ளது.

மேலும், 2023 ஆம் ஆண்டு கொழும்பு வடக்கு போதனா வைத்தியசாலையில் கல்லீரல் மாற்று சிகிச்சை பிரிவு, களுத்துறை விசேட மகப்பேற்று மற்றும் சிறுவர் வைத்தியசாலை மற்றும் குருநாகல் போதனா வைத்தியசாலையின் பேராசிரியர் பிரிவு ஆகியவற்றின் சேவை தேவையை பூர்த்தி செய்வதற்கு மேலதிக பணியாளர்கள் தேவைப்பட்டனர். இதனால், தேவைகளைப் பூர்த்தி செய்வதற்காக 480 புதிய பதவியிடங்களுக்கான பதவிகள் சுகாதார அமைச்சுக்கு அங்கீகரிக்கப்பட்டன.

முந்தைய ஆண்டில், கருத்திட்டங்களில் இருந்து எழுந்த பணியாளர் தேவைகள் திருப்திகரமாக பூர்த்தி செய்யப்பட்டன. ஆரம்ப சுகாதார அமைப்பு வலுப்படுத்துதல் திட்டம் அதன் செயல்பாட்டுக் கட்டத்திற்கு மாறியதால், ஒவ்வொரு ஆரம்ப சுகாதார நிறுவனத்திலும் இரண்டு மருத்துவ அலுவலர்கள் மற்றும் ஒரு தாதி அலுவலர் வழங்கப்படுவதைக் கண்டறிய, ஒரு முக்கிய வழங்கல்-இணைக்கப்பட்ட காட்டி செயல்படுத்தப்பட்டது. பிஎஸ்எஸ்பி பங்குதாரர்களால் பரஸ்பரம் நிறுவப்பட்ட கட்டமைப்பு. பொதுச் செலவினங்களுக்கான நிதிக் கட்டுப்பாடுகள் மற்றும்

மாகாண சபைகளின் கீழ் இயங்கும் தனித்துவமான சுகாதார நிறுவனங்களுக்குள் பயன்படுத்தப்படாத பணியாளர் ஒதுக்கீடுகள் இருப்பதால், குறிப்பாக ஆரம்ப சுகாதார நிறுவனங்களுக்கு புதிய பணியாளர்களை நிறுவுவதற்கான சாத்தியக்கூறுகள் சாத்தியமற்றதாகக் கருதப்பட்டது. இதன் விளைவாக, மாகாண சுகாதாரத் துறையில் ஏற்கனவே அங்கீகரிக்கப்பட்ட பதவியணிக்கான பதவிகளை மறுபகிர்வு செய்வதை உள்ளடக்கிய ஒரு மூலோபாயம் இந்த சவால்களை எதிர்கொள்ள மிகவும் பொருத்தமான அணுகுமுறையாக அடையாளம் காணப்பட்டது.

10.4.8 பாதுகாப்புத் துறையின் சரியான அளவீடுகள்

2022 இடைக்கால வரவு செலவுத்திட்ட உரையில், "தேசிய பாதுகாப்பு 2030" என்ற பாதுகாப்பு மூலோபாயத்தை மறுபரிசீலனை செய்ய முன்மொழியப்பட்டது, இது நலிந்த, தொழில்நுட்ப ரீதியாக மேம்பட்ட மற்றும் பலவிதமான அச்சுறுத்தல்களை எதிர்கொள்ளும் திறனைக் கொள்வதற்கான நோக்கத்தை கொண்டுள்ளது. இந்த மூலோபாயம் பல முக்கிய நோக்கங்களை உள்ளடக்கியது, செயல்பாட்டு தயார்நிலை மற்றும் திறனை பராமரிக்கும் போது செயலில் உள்ள இராணுவ அளவை மிகவும் நிலையான மற்றும் திறமையான நிலைக்கு குறைப்பதே முக்கிய குறிக்கோள் ஆகும்.

பாதுகாப்புத் துறையை சரியான அளவீடு செய்வது என்பது, தேசிய பாதுகாப்பை உறுதி செய்யும் அதே வேளையில், நாட்டின் பாதுகாப்புச் செலவினங்களை நெறிப்படுத்தவும் மேம்படுத்தவும் ஒரு பரந்த மூலோபாயத்தின் ஒரு பகுதியாகும். நிதிப் பொறுப்பை பயனுள்ள பாதுகாப்புத் திறன்களுடன் சமநிலைப்படுத்துவதை நோக்கமாகக் கொண்டு, தற்போதைய பொருளாதார யதார்த்தங்கள் மற்றும் எதிர்கால சவால்களுக்கு ஏற்ப பாதுகாப்புத் துறையை மாற்றியமைக்க வேண்டியதன் அவசியத்தை வரவு செவுத் திட்டம் வலியுறுத்துகிறது.

இந்த முன்முயற்சிகளின் அறிமுகமானது, செயல்திறன் மற்றும் மூலோபாய நிதி ஒதுக்கீட்டில் கவனம் செலுத்துவதன் மூலம் அரசாங்கம் தனது பாதுகாப்பு வளங்களை எவ்வாறு நிர்வகிக்க திட்டமிட்டுள்ளது என்பதில் குறிப்பிடத்தக்க மாற்றத்தைக் குறிக்கிறது. சரியான அளவிலான முன்முயற்சியின் பிரத்தியேகங்களில் அதிகப்படியான பணியாளர்களைக் குறைத்தல், உபகரணங்களை நவீனமயமாக்குதல் மற்றும் பாதுகாப்பு மற்றும் பாதுகாப்பின் மிகவும் முக்கியமான பகுதிகளுக்கு வளங்களை மறு ஒதுக்கீடு செய்தல் ஆகியவை அடங்கும்.

10.5 முன்னோக்கிப் பயணித்தல்

பொதுத்துறை தற்போது அதன் பணியாளர்களின் அளவு, ஓய்வூதிய உறுதிப்பாடுகள் மற்றும் சம்பளத்திற்கான வரவுசெலவுத் திட்ட வளங்களை ஒதுக்கீடு செய்வதில் பல சவால்களை எதிர்கொள்கிறது. சனத்தொகை மற்றும் பொது உத்தியோகபூர்வ விகிதம் 1:16 என்ற விகிதத்தில், இலங்கை பல நாடுகளுடன் ஒப்பிடுகையில் ஒப்பீட்டளவில் அதிக எண்ணிக்கையிலான அரச ஊழியர்களை வெளிப்படுத்துகிறது, இது வள முகாமைத்துவத்தில் சாத்தியமான திறமையின்மைகளைக் குறிக்கிறது மற்றும் இவ்வளவு பெரிய பணியாளர்களை நிலைநிறுத்துவது பற்றிய கவலைகளை எழுப்புகிறது.

700,000 ஓய்வூதியம் பெறுபவர்களுடன், ஓய்வூதியம் வழங்குவதில் பொதுத்துறை கணிசமான நிதிச்சுமையை சுமக்கிறது. இலங்கையின் பொது சேவையின் தனித்துவமான அம்சம் அதன் பங்களிப்பு அல்லாத ஓய்வூதிய அமைப்பில் உள்ளது, இதில் ஓய்வூதிய பலன்கள் பொது வரிவிதிப்பு மூலம் அரசாங்க வருவாயில் இருந்து நேரடியாக நிதியளிக்கப்படுகின்றன. இந்த ஓய்வூதிய அமைப்பு அரசாங்கத்தின் மொத்த மீண்டெழும் செலவினங்களில் கிட்டத்தட்ட 7.9 சதவீதத்தையும் அதன் வருடாந்த வருமானத்தில் 12.1 சதவீதத்தையும் கொண்டுள்ளது. இத்தகைய கடமைகள் வரவு செலவுத் திட்டத்தை மேலும் சிரமப்படுத்துகின்றன, உள்கட்டமைப்பு மேம்பாடு மற்றும் சேவை மேம்பாடுகள் போன்ற முக்கியமான பகுதிகளுக்கான ஆதாரங்களைக் கட்டுப்படுத்துகின்றன. சம்பளம் மற்றும் ஓய்வூதியங்களுக்கான அரசாங்க வருவாயில் 43 வீதத்திற்க்கும் அதிகமான ஒதுக்கீடுகள் புத்தாக்கம், பயிற்சி மற்றும் தொழில்நுட்ப மேம்பாடுகள் ஆகியவற்றில் முதலீடுகளை கட்டுப்படுத்துகிறது, இது திறன்மிக்கசேவை மற்றும் விநியோகத்தை மேம்படுத்துவதற்கு அவசியமானதாகும்..

ஒரு படிப்படியான சரிஅளவிலான மூலோபாயத்தை நடைமுறைப்படுத்துவதானது, வள மறுஒதுக்கீடு மற்றும் சம்பள கட்டமைப்புகளை மேம்படுத்துவதில் உதவ முடியும் என்பதோடு, இது தக்கவைக்கப்பட்ட ஊழியர்களுக்கு போட்டி ஊதியத்தை வழங்குவதற்கு அரசாங்கத்தை செயல்பட வைக்கும். அதன் மூலம் உயர்தர நிபுணர்களை ஈர்ப்பதும் தக்கவைத்துகொள்வதும், சேவை வழங்கலை மேம்படுத்துவது. பயிற்சி, தொழில்நுட்பம் மற்றும் செயல்முறை மேம்பாடுகள் ஆகியவற்றில் முதலீடு செய்வது குறைந்த பணியாளர்கள் நிலைகள் இருந்தபோதிலும் சேவை தரத்தை மேம்படுத்துவதற்கு இன்றியமையாததாக காணப்படுகிறது. தானியக்கிகள் மற்றும் டிஜிட்டல் மயமாக்கல் செயல்முறைகளை ஒழுங்குபடுத்தி செயல்திறனை மேம்படுத்துகிறது. ஓய்வூதியத் திட்டங்களை மதிப்பாய்வு செய்து சீர்திருத்துவதானது, ஓய்வூதியக் கடப்பாடுகளின் அதிக நிலைபேறான நிர்வாகத்தை எளிதாக்குகிறது,எனவே இது ஏனைய முன்னுரிமைகளுக்கான வளங்களை விடுவிக்கிறது. பொதுச் சேவை ஓய்வூதிய நிதியத்தை நிறுவுதல் மற்றும் ஒழுங்குபடுத்துதல் ஆகியவற்றுடன் பங்களிப்பு ஓய்வூதியத் திட்டத்தை அறிமுகப்படுத்துவதற்கான சட்டம் கட்டாயமானதாக காணப்படுகிறது.

10.1 கட்டம் - இலங்கையின் வீதி அபிவிருத்தி அதிகாரசபையின் பதவியணி முகாமை மற்றும் வினைதிறன்மிக்க நிதியளிப்பு

நாடு எதிர்கொண்டுள்ள சமீபகால பேரினப் பொருளாதார சவால்களுக்கு மத்தியில், நெடுஞ்சாலைகள் மற்றும் போக்குவரத்துத் துறை தேவையை போதுமானளவு பூர்த்தி செய்வதற்கும், துறையின் வளர்ச்சி வேகத்தின் தொடர்ச்சியை உறுதி செய்வதற்கும் முக்கியமான சவால்களை எதிர்கொண்டன. இத்தகைய சவால்களை எதிர்கொண்டுள்ள முக்கிய நிறுவனங்களில் ஒன்று வீதி அபிவிருத்தி அதிகார சபையாகும்.

வீதி அபிவிருத்தி அதிகார சபை என்பது இலங்கையின் பெரும்பாலான வீதி அபிவிருத்தித் கருத்திட்டங்களினை செயற்படுத்தும் நிறுவனமாகும். இந்தத் திட்டங்களின் நோக்கம், பலதரப்பு அல்லது இருதரப்பு நன்கொடையாளர்களின் நிதி உதவியுடன் துரித வீதி அபிவிருத்தியிலிருந்து உள்நாட்டு நிதியுதவியுடன் உள்ளூர் வீதிகள் மற்றும் பாலங்களை திருத்துவது மற்றும் பராமரிப்பது வரை வேறுபடுகிறது.

ஆயினும்கூட, உட்கட்டமைப்புத் துறையில் முக்கிய முன்னேற்றங்களைத் தொடர்வதற்கும் பராமரிப்பதற்கும் சவாலாக இருப்பதால், அபிவிருத்தி திட்டங்களைத் தொடர்வதற்கு வரையறுக்கப்பட்ட நிதியைக் கொண்டு வருவதற்கு கடுமையான நிதிக் கட்டுப்பாடுகள் விதிக்கப்பட்டுள்ளன. இந்த சூழலில், நிதி நெருக்கடி காரணமாக வீதி அபிவிருத்தி அதிகாரசபையின் நோக்கம் கட்டுப்படுத்தப்பட்டுள்ளது என்பது குறிப்பிடத்தக்கது. மேற்கூறியவற்றைக் கருத்தில் கொண்டு, வீதி அபிவிருத்தி அதிகாரசபை எதிர்கொண்ட நிலவும் பதவியணி முகாமைத்துவரீதியான கவலைகளுக்கு தீர்வுகளை வழங்கும் அதே வேளையில், நிறுவனத்தின் தற்போதைய மற்றும் எதிர்காலத் தேவைகளுக்கு ஏற்ப அதன் பதவியணிகளை மீளாய்வு செய்வதற்காக முகாமைத்துவ சேவைகள் திணைக்களம் வீதி அபிவிருத்தி அதிகாரசபையுடன் கலந்துரையாடல்களை ஆரம்பித்தது.

வீதி அபிவிருத்தி அதிகாரசபையின் பதவியணி முதலில் 2009 இல் அங்கீகரிக்கப்பட்டது. இருப்பினும், நிறுவனத்தின் சேவைத் தேவைகளைப் பூர்த்தி செய்வதற்காக கூடுதல் பதவியணி நிலைகள் அவ்வப்போது நிறுவப்பட்டுள்ளன, முதன்மையாக கடந்த 10 முதல் 15 ஆண்டுகளில் செய்யப்பட்ட கணிசமான உள்கட்டமைப்பு முதலீடுகளால் இது இயக்கப்படுகிறது. இந்த காலகட்டத்தில், தெற்கு அதிவேக நெடுஞ்சாலை, அம்பாந்தோட்டை, மத்திய அதிவேக நெடுஞ்சாலை, வெளி வட்டத் வீதி கருத்திட்டம், துறைமுக நுழைவு வீதி, புதிய களனிப் பாலம் மற்றும் ஐ-ரோடு மற்றும் இரும்புப் பாலங்கள் போன்ற உள்ளூர் வீதி அபிவிருத்தித் கருத்திட்டங்கள் போன்ற பல அதிவேக நெடுஞ்சாலைகள் மற்றும் பாரிய அளவிலான அபிவிருத்தித் திட்டங்கள். செயல்படுத்தப்பட்டது. இந்த மேம்பாட்டுத் திட்டங்களுக்கு ஆதரவளிப்பதற்கும், வீதி அபிவிருத்தி அதிகாரசபை வீதிகளை பராமரிப்பதற்கும், முகாமைத்துவ சேவைகள் துறை 2022 ஆம் ஆண்டின் இறுதிக்குள் வீதி அபிவிருத்தி அதிகாரசபைக்கு 11,275 பதவியணியினரை அங்கீகரித்தது.

வீதி அபிவிருத்தி அதிகாரசபை செயல்பாடுகளின் திறமையான செயல்பாட்டை உறுதி செய்யும் வகையில், போக்குவரத்துத் துறையில் சமீபத்திய முன்னேற்றங்கள் மற்றும் நிறுவனத்தின் தற்போதைய தேவைகளுடன் சீரமைக்க பதவியணியானது மீளாய்வு செய்யப்பட்டது. வீதி அபிவிருத்தி அதிகாரசபைக்கு திறமையான பதவியணி முகாமைத்துவம் மிகவும் முக்கியமானது, ஏனெனில் அது தேசிய வரவு செலவுத் திட்டத்தில் சம்பளம் மற்றும் ஊதியத்தை முழுவதுமாக நம்பியுள்ளது, இதன் அளவு சுமார் ஆண்டுக்கு ரூபா 10 பில்லியன ஆகும். மேலும், வீதி அபிவிருத்தி கருத்திட்டங்களில் மேந்தலைச் செலவுகளைக் குறைப்பதற்கும், அதன் மூலம் நிதி மற்றும் பொருளாதார ரீதியில் சாத்தியமான திட்டங்களின் வளர்ச்சியை மேம்படுத்துவதற்கும் அதன் மனித வளங்களின் பயன்பாட்டை மேம்படுத்துவது அவசியம்.

அனைத்து பங்குதாரர்களுடனும் மேற்கொண்ட விரிவான மீளாய்வு மற்றும் நீண்ட விவாதங்களைத் தொடர்ந்து, வீதி அபிவிருத்தி அதிகாரசபையின் பதவியணியினர்ளின் எண்ணிக்கையை தற்போது 9497 ஆகக் குறைக்கவும், ஊழியர்களின் ஓய்வூதியத்துடன் அதனை படிப்படியாக 8787 ஆக குறைக்கவும், அதே நேரத்தில் அத்தியாவசிய மற்றும் சரியான நேரத்தில் முக்கியமான துறைகளுக்கு அதன் பணியாளர்களை மறுபகிர்வு செய்யவும் ஒப்புக்கொள்ளப்பட்டது. அத்துடன், முகாமைத்துவ சேவைகள் திணைக்களம், நிறுவனத்திற்குள் பல்வேறு பணியாளர் முகாமைத்துவ சிக்கல்களைத் தீர்ப்பதை நோக்கமாகக் கொண்ட கொள்கை முடிவுகளைப் பெறுவதற்குத் தேவையான நடவடிக்கைகளை எடுக்குமாறு வீதி அபிவிருத்தி அதிகாரசபைக்கு உத்தரவிட்டது. மேலும், வீதி அபிவிருத்தி அதிகாரசபைக்கான ஆட்சேர்ப்பு மற்றும் பதவி உயர்வுகளின் நீண்டகாலத் திட்டம் அங்கீகரிக்கப்பட்டது, இது நியாயமான மற்றும் வெளிப்படையான ஆட்சேர்ப்பு மற்றும் பதவி உயர்வு நடைமுறைகளை உறுதி செய்தது. முறையான ஆட்சேர்ப்புத் திட்டம் இல்லாததால், வீதி அபிவிருத்தி அதிகாரசபையின் மனித வள முகாமைக்கு இடையூறாக, தொழிலாளர் தகராறுகள் மற்றும் சட்ட நடவடிக்கைகளுக்கு வழிவகுத்தது. இதன் விளைவாக, வீதி அபிவிருத்தி அதிகாரசபைக்கான செயல்பாட்டுச் செலவுகள் அதிகரித்துள்ளன.

இவ்வாறு, ஆட்சேர்ப்புத் திட்டத்தை வெற்றிகரமாகச் செயல்படுத்துதல் மற்றும் பதவியணி முகாமைத்துவ சிக்கல்களைத் தீர்ப்பது, நெடுஞ்சாலைத் துறையில் எதிர்பார்க்கப்படும் பாத்திரத்தை வகிக்க வீதி அபிவிருத்தி அதிகாரசபை தனது நிலையை உபாய வழியில் திட்டமிடுவதற்கு வசதியாக இருக்கும்.

பகுதி IV

நிதிக்கூற்றுகள்

நிதி அறிக்கை

வாசகர்களுக்கான குறிப்பு

நிதிச் செயலாற்றுகைக் கூற்று, நிதி நிலைமை பற்றிய கூற்று, காசுப்பாய்ச்சல் கூற்று, தேறிய சொத்துக்களின்/ உரிமைகளின் மாற்றம் பற்றிய கூற்று, ஏற்றுக்கொள்ளப்பட்ட கணக்கீட்டு கொள்கைகள் மற்றும் நிதிக் கூற்றுக்களின் குறிப்புகள் ஆகியவற்றை உள்ளடக்கியதாக 2023 ஆம் ஆண்டின் டிசம்பர் மாதம் 31 ஆம் திகதியுடன் முடிவுற்ற வருடத்திற்கான அரசாங்கத்தின் நிதிக் கூற்றுக்கள் இத்துடன் சமர்ப்பிக்கப்படுகின்றது.

நிதி நிலைமை கூற்றுக்களின் மூலம் அரசாங்கத்தின் சொத்துக்கள் மற்றும் பொறுப்புக்கள் பற்றி எடுத்துக்காட்டப்படுகின்ற அதேவேளையில், நிதி செயலாற்றுகை கூற்றின் மூலம் வருமானத்தை திரட்டுதல் சம்பந்தமாக அரசாங்கத்தின் நடவடிக்கைகள் மற்றும் 2023 ஆம் ஆண்டு ஓகஸ்ட் 21 ஆம் தேதி 12 ஆம் இலக்க சட்டத்தின் மூலம் திருத்தப்பட்ட 2022 ஆம் ஆண்டு டிசம்பர் 08 ஆம் தேதி 43 ஆம் இலக்க ஒதுக்கீட்டுச் சட்டத்திற்கு அமைவாக 2023 ஆம் ஆண்டுக்கான பத்தொன்பது (19) விசேட செலவின அலகுகள், இருபத்தொன்பது (29) அரசாங்க அமைச்சுக்கள், நூறு (100) அரசாங்கத் திணைக்களங்கள் மற்றும் இருபத்தைந்து (25) மாவட்ட செயலகங்கள் ஆகியவற்றுக்காக வழங்கப்பட்ட வளப் பயன்பாடு மற்றும் நிதிப் பற்றாக்குறைக்கு நிதியிடும் விதம் என்பவற்றை எடுத்துக் காட்டுகின்றது. மேலும், இந்த நிதி கூற்றுக்களின் மூலம் ஐம்பத்தொன்று (51) வர்த்தக ரீதியான அரசாங்க கூட்டுத்தாபனங்கள், அரசாங்க முதலீட்டு பங்களிப்பு அல்லது பங்கு உரிமை உள்ள தொண்ணூற்று எட்டு(98) அரசாங்கத்திற்கு சொந்தமான கம்பெனிகள;/ பெருந்தோட்ட கம்பனிகள;/ அமெரிக்க டொலரின் மூலம் ஆதிக்கம் செலுத்தும் கம்பெனிகள், ஒரு (01) அபிவிருத்தி வங்கி மற்றும் ஒன்பது 09) மாகாண சபைகள் ஆகியவற்றுக்காக மத்திய அரசாங்கத்தினால் ஒதுக்கப்பட்ட நிதி வளங்கள் பற்றிய தகவல்கள் வெளிப்படுத்தப்படுகின்றன.

2003 ஆம் ஆண்டின் 03 ஆம் இலக்க நிதி முகாமைத்துவ (பொறுப்புச்) சட்டத்தின் கீழ் செய்யப்பட்டுள்ள ஏற்பாடுகளுக்கு அமைவாக இலங்கை சனநாயக சோசலிசக் குடியரசின் நிதிப் பெறுபேறுகள் மற்றும் நிதி நிலைமையை எடுத்துக்காட்டக் கூடியவாறு நிதிக்கூற்றுக்கள் தயாரித்தல் வேண்டும். இதற்கு மேலதிகமாக அரசியலமைப்புச் சட்டத்தின் 149 மற்றும் 150 ஆம் பிரிவுகளின் கீழ் அந்த நிதிக் கூற்றுக்களை தயாரிக்க வேண்டியுள்ளபடியினால் பொதுவாக ஏற்றுக்கொள்ளப்பட்ட கணக்கீட்டு கொள்கையை எல்லா சந்தர்ப்பத்திலும் பின்பற்ற முடியாது. அதன் பிரகாரம், அவ்வாறு விலகிச்செல்கிற சந்தர்ப்பங்களில் அவ்வாறு விலகிச்செல்வதற்கான காரணங்களையும் அதற்கு ஏற்புடையதாக்கிக் கொள்ளப்பட்ட மாற்று கணக்கீட்டு கொள்கையும் நிதிக் கூற்றுக்களில் வெளிப்படுத்தப்படுகின்றது.

மேம்படுத்தப்பட்ட காசு அடிப்படையிலான கணக்கீட்டு கொள்கை நிதிக்கூற்றுக்களைத் தயாரிப்பதற்காக பயன்படுத்தப்படுகின்ற அதேவேளையில், இதன்போது காசு அடிப்படையில் மேற்கொள்ளப்படுகின்ற கொடுக்கல் வாங்கல்களின் மூலம் தோன்றுகின்ற சொத்துக்கள் மற்றும் பொறுப்புக்களை முடியுமான வரையில் நிதிக் கூற்றுக்களில் சேர்ப்பதற்காக நடவடிக்கை எடுக்கப்பட்டுள்ளது.

கணனிமயப்படுத்தப்பட்ட ஒருங்கிணைந்த அரசாங்க கணக்கீட்டு மென்பொருள் (சிகாஸ்) நிகழ்ச்சித்திட்டம் 2015 ஆம் ஆண்டு முதல் நிதி அல்லாத சொத்துக்களின் தகவல்களை நிதிக் கூற்றுக்களினூடாக அறிக்கையிடக்கூடிய விதமாக மேலும் நவீனப்படுத்தப்பட்டுள்ளது.

பொறுப்புக்கள் பற்றிய கூற்று

அரச கணக்குகள் திணைக்களத்தினால் இந்த நிதிக் கூற்றுக்கள் இலங்கை சனநாயக சோசலிசக் குடியரசின் அரசியலமைப்புச் சட்டத்தின் 149 மற்றும் 150 ஆம் பிரிவுகளிலும், அத்துடன் 2003 ஆம் ஆண்டின் 03 ஆம் இலக்க நிதி முகாமைத்துவம் (பொறுப்புச்) சட்டத்தின் ஏற்பாடுகளுக்கு இணங்கியதாக தயாரிக்கப்பட்டுள்ள நிதிக் கூற்றுக்கள் பொதுவாக ஏற்றுக் கொள்ளப்பட்ட கணக்கீட்டு முறைமை மற்றும் திறைசேரியின் சுற்றறிக்கைகளுக்கும் இணங்கியதாகும். அதே சமயம் நிதிக் கூற்றுக்களுக்கான குறிப்புகளில் வெளிப்படுத்தப்பட்டபடி மிகவும் பொருத்தமான கணக்கியல் கொள்கைகள் பயன்படுத்தப்படுகின்றன.

அறிக்கையிடப்படுகின்ற கொடுக்கல்வாங்கல் நியதிச்சட்டமுறை அதிகாரத்தின் கீழ் மேற்கொள்ளப்பட்டது என்பதையும் ஒதுக்கீட்டுச் சட்டம் அல்லது வேறு ஏதேனும் சட்டத்தின் கீழ் வழங்கப்பட்டிருந்த ஒதுக்கீட்டின் பயன்பாடு பற்றி உரிய விதத்தில் அறிக்கையிடப்பட்டுள்ளது என்பதையும் நியாயமாக உறுதிப்படுத்துவதற்காக உருவாக்கப்பட்ட உள்ளக கட்டுப்பாட்டு தொகுதியொன்றை தாபித்து, பேணிவருவது பொது திறைசேரியின் பொறுப்பாகும்.

இதனுடன் காணப்படுகின்ற ''கணக்கீட்டு கொள்கை பற்றிய கூற்று'' மற்றும் ''நிதிக் கூற்றுக்களுக்கான குறிப்புகள்'' இந்த நிதிக் கூற்றுக்களின் ஒருங்கிணைந்த பகுதியாகும். அரச கணக்குகள் திணைக்களம் இந்த நிதிக் கூற்றுக்களைத் தயாரித்து சமர்ப்பிப்பதற்காக நியமிக்கப்பட்ட அதிகாரியாகும்.



டபிள்யு.ஏ. சமன்த உபனந்த

பணிப்பாளர் நாயகம்

அரச கணக்குகள் திணைக்களம்



கே.எம்.மகிந்த சிறிவர்த்தன

செயலாளர்

நிதி,பொருளாதார உறுதிப்பாடு மற்றும் தேசிய கொள்கைகள் அமைச்சு

திறைசேரியின் செயலாளர்

பொதுத் திறைசேரி

கொழும்பு - 01

2024 மார்ச் 25 ஆம் திகதி

2023 டிசம்பர் 31ல் முடிவடைந்த ஆண்டிற்கான
நிதிச் செயலாற்றுகைக் கூற்று

பாதீட்டு மதிப்பீடு 2023		குறிப்பு	2023	2022
			ரூபா.	ரூபா.
	பரிமாற்றம் அல்லாத பரிவர்த்தனைகளின் வருமானம்			
1,369,934,000,000	உள்ளூர் பொருட்கள் சேவைகள் மீதான வரி	1	1,412,863,124,621	869,951,448,710
359,928,000,000	சர்வதேச வர்த்தகம் தொடர்பிலான வரிகள்	2	392,449,993,183	344,244,324,703
863,500,000,000	வரி வருமான	3	911,355,309,961	534,020,830,117
4,483,000,000	தண்டப்பணங்கள் மற்றும் பறிமுதல்கள்	4	8,310,563,255	6,387,050,559
12,000,000,000	கொடைகள்	5	25,501,817,303	33,405,049,463
2,609,845,000,000			**2,750,480,808,323**	**1,788,008,703,551**
270,155,000,000	***பரிமாற்றம்* உள்ள *பரிவர்த்தனைகளின் வருமானம்***	6	353,550,136,968	244,184,907,969
			353,550,136,968	**244,184,907,969**
400,000,000	**ஏனையவை வருமானம்**	7	**515,895,718**	**584,212,972**
2,880,400,000,000	**மொத்த வருமானம்**		**3,104,546,841,008**	**2,032,777,824,493**
	செலவுகள்			
696,746,890,937	ஊழியர்களின் செலவு	8	672,636,369,933	721,455,195,677
516,289,356,606	ஏனைய பொருட்கள் சேவைகள்	9	442,050,505,258	258,550,948,068
1,488,381,856,010	மானியங்கள், கொடைகள் மற்றும் மாற்றங்கள்	10	1,317,698,501,982	1,139,805,294,810
2,754,191,790,376	நிதிச் செலவுகள்	11	2,455,771,460,309	1,565,300,950,129
627,926,743,211	ஏனைய மீண்டுவரும் செலவினம்	12	388,580,289,347	355,201,095,141
6,083,536,637,140			**5,276,737,126,829**	**4,040,313,483,827**
(3,203,136,637,140)	**வருமானப் பற்றாக்குறை**		**(2,172,190,285,821)**	**(2,007,535,659,334)**

2023 டிசம்பர் 31ல் உள்ளவாறான நிதி நிலைமைக் கூற்று

	குறிப்பு	2023	2022
		ரூபா.	ரூபா.
சொத்துக்கள்			
சொத்து,பொறி மற்றும் உபகரணங்கள்	13	2,537,166,871,940	2,093,287,997,716
செலுத்தப்பட்ட அங்கத்துவக் கட்டணம்	14	2,900,368,322	2,900,368,322
அரசவுடமை நிறுவனங்களுக்கான மூலதனப் பங்களிப்பு	15	2,407,633,120,834	2,165,981,657,905
முத்திரை இருப்புக் கணக்கு		2,059,996,426	1,847,282,488
வாடகை மற்றும் முன் வேலை	16	1,202,805,884	1,666,563,995
அரச திணைக்களங்களுக்கான முற்பணங்கள்	17	16,502,219,035	16,093,892,983
மீள் கடன் செலுத்துகை	18	190,789,890,831	491,552,273,430
அரச ஊழியர்களுக்கான கடன்கள்	19	30,911,741,726	30,469,406,491
காசு மற்றும் காசுக்கு சமமானவை	20	651,550,118,217	69,747,014,274
மொத்த சொத்துக்கள்		**5,840,717,133,216**	**4,873,546,457,604**
நியதிச்சட்ட சபைகள் மற்றும் ஏனைய நிதிகள			
எதிர்பாராத செலவு நிதி		500,000,000	500,000,000
வெளிநாட்டுக் கடன் சுழற்சி நிதி	21	57,388,881,470	72,489,344,533
நானாவிதக் கணக்குகள்	22	3,245,546,327	2,807,316,389
பொது நிதி	23	(22,860,233,851,636)	(22,553,159,185,495)
மொத்த நிதியும்		**(22,799,099,423,840)**	**(22,477,362,524,574)**
பொறுப்புகள்			
வெளிநாட்டுக் கடன் சுழற்சி நிதி	24	29,150,389,313,012	27,379,287,617,613
நானாவித கணக்குகள்	25	(19,144,204,151)	14,510,523,313
அரச திணைக்களங்களுடனான தொழிற்படும் கணக்குகள்	26	(611,092,931,190)	(478,331,952,972)
வைப்புக்கள்	27	94,412,676,683	101,151,327,336
மத்திய வங்கியிடமிருந்து முற்பணம்	28	-	235,638,700,400
வங்கி மேலதிகப்பற்று	20	25,251,702,702	98,652,766,487
மொத்த பொறுப்புகள்		**28,639,816,557,056**	**27,350,908,982,178**
மொத்த நிதியும் பொறுப்புகளும்		**5,840,717,133,216**	**4,873,546,457,604**

நிதிக் கூற்றுக்கள் பொதுவாக ஏற்றுக்கொள்ளப்பட்ட கணக்கியல் கோட்பாடுகள் மற்றும் தொடர்புடைய திறைசேரி சுற்றறிக்கைகளுக்கு இணங்குகின்றன.அதே சமயம் நிதி கூற்றுக்களுக்கான குறிப்புகளில் வெளிப்படுத்தப்பட்டபடி மிகவும் பொருத்தமான கணக்கியல் கொள்கைகள் பயன்படுத்தப்படுகின்றன.

டபிள்யு.ஏ. சமன்த உபனந்த
பணிப்பாளர் நாயகம்
அரச கணக்குகள் திணைக்களம்

கே.எம். மகிந்த சிறிவர்த்தன
செயலாளர்
நிதி, பொருளாதார உறுதிப்பாடு மற்றும் தேசிய கொள்கைகள் அமைச்சு
திறைசேரியின் செயலாளர்

2023 டிசம்பர் 31ல் முடிவடைந்த ஆண்டிற்கான நிதிப் பாய்ச்சல் கூற்று

பாதீட்டு மதிப்பீடு 2023 ரூபா.		உண்மை 2023 ரூபா.	உண்மை 2022 ரூபா.
	தொழிற்பாட்டு செயற்பாடுகளிலிருந்தான காசுப் பாய்ச்சல்		
2,593,362,000,000	மொத்த வரிப் பெறுகைகள்	2,716,668,427,765	1,751,132,076,743
71,784,000,000	கட்டணங்கள், தண்டப்பணங்கள், தண்டனைகள் மற்றும் உத்தரவுப் பத்திரங்கள்	94,272,300,123	65,917,167,274
41,669,457,000	இலாபம்	60,496,772,520	22,004,727,426
137,501,543,000	ஏனைய பெறுகைகள்	165,642,244,381	146,321,290,402
-	அரச ஊழியர்களுக்கான கடன்கள்	-	886,828,892
-	வைப்புக்கள்	-	18,838,185,112
-	நானாவிதக் கணக்குகள்	-	41,071,187,837
2,844,317,000,000	**தொழிற்பாடுகளிலிருந்து பெறப்பட்ட மொத்தக் காசு (அ)**	**3,037,079,744,790**	**2,046,171,463,688**
	கழி - பகிர்ந்தளிக்கப்பட்ட காசு		
1,840,962,990,754	ஆளுக்குரிய வேதனங்கள் மற்றும் தொழிற்பாடுக் கொடுப்பனவுகள்	1,503,267,164,538	1,335,207,238,887
1,488,381,856,010	மானியங்களும் மாற்றுக் கொடுப்பனவுகளும்	1,317,698,501,982	1,139,805,294,810
2,754,191,790,376	நிதிச் செலவுகள்	2,455,771,460,309	1,565,300,950,129
-	அரசாங்க திணைக்களங்களுக்கு வழங்கப்பட்ட முற்பணங்கள	408,326,052	366,215,630
-	வைப்புக்கள்	6,738,650,653	-
-	முத்திரை இருப்புக் கணக்கு	212,713,938	346,036,561
	அரசாங்க திணைக்களங்களுடன் செயற்படுத்தப்படும் கணக்குகள்	132,760,978,218	464,194,745,722
	அரச ஊழியர்களுக்கான கடன்கள்	442,335,236	-
-	நானாவிதக் கணக்குகள்	33,654,727,465	-
6,083,536,637,140	**தொழிற்பாடுகளுக்கு பகிர்ந்தளிக்கப்பட்ட மொத்தக் காசு (ஆ)**	**5,450,954,858,391**	**4,505,220,481,739**
(3,239,219,637,140)	**தொழிற்பாடு செயற்பாடுகளிலிருந்தான தேறிய காசுப் பாய்ச்சல் (இ)=(அ)-(ஆ)**	**(2,413,875,113,602)**	**(2,459,049,018,051)**
	முதலீட்டு செயற்பாடுகளிருந்தான காசுப் பாய்ச்சல்		
7,000,000,000	வட்டி	26,245,034,955	7,325,545,826
6,300,000,000	பங்கு இலாபம்	15,204,348,243	6,087,754,385
700,000,000	பங்குகளை விலக்கல் மற்றும் பொளதிக சொத்துக்களின் விற்பனை	515,895,718	584,212,972
271,000,000,000	வழங்கப்பட்ட கடன்கள் மீதான அறவீடுகள்	276,274,960,094	60,482,742,905
285,000,000,000	**முதலீட்டு செயற்பாடுகளிலிருந்தான மொத்தக் காசு (ஈ)**	**318,240,239,010**	**74,480,256,089**
	கழி - பகிர்ந்தளிக்கப்பட்ட காசு:		
567,022,362,860	கொள்வனவு அல்லது பௌதிகச் சொத்தக்களின் நிர்மாணிப்பு மற்றும் ஏனைய முதலீடுகளின் கொள்வனவு	385,393,946,314	513,216,336,155
567,022,362,860	**முதலீட்டுச் செயற்பாடுகளுக்கு வழங்கப்பட்ட மொத்தக் காசு (உ)**	**385,393,946,314**	**513,216,336,155**
(282,022,362,860)	**முதலீட்டுச செயற்பாடுகளிலிருந்தான தேறிய காசுப் பாய்ச்சல் (ஊ)=(ஈ)-(உ)**	**(67,153,707,305)**	**(438,736,080,067)**
(3,521,242,000,000)	**தொழிற்பாடுகள் மற்றும் முதலீட்டுச் செயற்பாடுகளிலிருந்தான தேறிய காசுப் பாய்ச்சல் (எ)=(இ+ஊ)**	**(2,481,028,820,906)**	**(2,897,785,098,118)**
	நிதிச் செயற்பாடுகளிலிருந்தான காசுப் பாய்ச்சல்		
2,472,242,400,590	உள்ளூர்க் கடன்கள்	7,541,281,621,843	4,218,528,886,900
785,083,995,745	வெளிநாட்டுக் கடன்கள்	831,951,611,110	783,326,415,649
10,000,000,000	பெற்ற நன்கொடைகள்	25,501,817,303	33,405,049,463
-	வெளிநாட்டு கடன் சுழற்சி நிதியம்	-	23,636,553,442
-	இதர நிதிகள்	438,229,939	381,304,143
-	மத்திய வங்கியிடமிருந்து பெறப்பட்ட முற்பணம்	-	85,509,900,000
3,267,326,396,335	**நிதிச் செயற்பாடுகளிலிருந்தான மொத்தக் காசு (ஏ)**	**8,399,173,280,195**	**5,144,788,109,597**
	கழி - பகிர்ந்நதளிக்கப்பட்ட காசு:		
1,135,470,000,000	உள்ளூர் கடன்கள் மீதான மீளக் கொடுப்பனவுகள்	4,674,904,561,952	1,073,950,438,577
375,000,000,000	வெளிநாடுக் கடன்கள் மீதான மீளக் கொடுப்பனவுகள்	337,296,566,144	358,504,739,872
-	வெளிநாட்டுக் கடன் சுழற்சி நிதி	15,100,463,063	-
-	மத்திய வங்கியிடமிருந்து முற்பணம்	235,638,700,400	-
-	உள்நாட்டு தவணைக் கடன் வசதியை திறைசேரி உண்டியலுக்கு மாற்றுதல்	-	45,000,000,000
1,510,470,000,000	**நிதிச் செயற்பாடுகளுக்கு பகிர்ந்தளிக்கப்பட்ட மொத்தக் காசு (ஐ)**	**5,262,940,291,560**	**1,477,455,178,450**
1,756,856,396,335	**நிதிச் செயற்பாடுகளிலிருந்தான தேறிய காசுப் பாய்ச்சல் (ஒ)=(ஏ)-(ஐ)**	**3,136,232,988,635**	**3,667,332,931,147**
(1,764,385,603,665)	**காசில் ஏற்பட்ட தேறிய அசைவு (ஓ)=(எ)+ (ஒ)**	**655,204,167,729**	**769,547,833,029**
	ஜனவரி 01 ஆம் திகதியிலுள்ளவாறான ஆரம்ப காசு மீதி	**(28,905,752,213)**	**(798,453,585,243)**
	டிசம்பர் 31 ஆம் திகதியிலுள்ளவாறான இறுதிக் காசு மீதி	**626,298,415,515**	**(28,905,752,213)**

2023 டிசம்பர் 31ல் முடிவடைந்த ஆண்டிற்கான
தேறிய சொத்துக்கள்/பங்குகளின் மாற்றங்களின் கூற்று

ரூபா.

விபரம்	அரச பங்களிப்புகள்				மொத்த தேறிய சொத்துக்கள்/பங்குகள்
	பொது நிதி	எதிர்பாராத செலவு நிதி	வெளிநாட்டு கடன் சுழற்சி நிதி	நானாவித நிதி	
2021.12.31 ஆம் திகதிக்கேற்ப மீதி	(15,030,789,064,019)	500,000,000	48,852,791,091	2,426,012,245	(14,979,010,260,682)
2022 ஆம் ஆண்டிற்கான தேறிய சொத்து/ பங்குகளின் மாற்றம்					
வருமானப் பற்றாக்குறை	(2,007,535,659,334)				(2,007,535,659,334)
வெளிநாட்டு கடன்களில் தேறிய மாற்றம்	783,326,415,649				783,326,415,649
உள்நாட்டு கடன்களில் தேறிய மாற்றம்	4,218,528,886,900				4,218,528,886,900
கால கடனை திறைசேரி உண்டியலுக்கு மாற்றுவதில் தேறிய மாற்றம்	(45,000,000,000)				(45,000,000,000)
கடன்களில உள்ள தாக்கத்தில் தேறிய மாற்றம்[1]	(10,552,456,828,747)				(10,552,456,828,747)
மீள் கடன் மீட்புக்களில் தேறிய மாற்றம்	60,482,742,905				60,482,742,905
மூலதன சொத்துக்களை கையகப்படுத்துதலில் தேறிய மாற்றம்	(74,528,110,798)				(74,528,110,798)
நிதிச் சொத்துக்களை கையகப்படுத்துதலில் ஏற்பட்ட தாக்கத்தில் தேறிய மாற்றம்[2]	1,723,265,067,563				1,723,265,067,563
நிதியில்லாத சொத்துக்களை கையகப்படுத்துதலில் ஏற்பட்ட தாக்கத்தில் தேறிய மாற்றம்[3]	242,690,768,192				242,690,768,192
வெளிநாட்டு கடன்களை மீணடும் செலுத்துவதில் தேறிய மாற்றம்	(358,504,739,872)				(358,504,739,872)
உள்நாட்டு கடன்களை மீணடும் செலுத்துவதில் தேறிய மாற்றம்	(1,073,950,438,577)				(1,073,950,438,577)
மூலதனப் பங்களிப்பு மற்றும் மீள் கடனில் தேறிய மாற்றம்	(438,688,225,357)				(438,688,225,357)
எதிர் பாராத செலவு நிதியின் தேறிய மாற்றம்		-			
வெளிநாட்டு கடன் சுழற்சி நிதியின் தேறிய மாற்றம்			23,636,553,442		23,636,553,442
நாணாவித நிதியின் தேறிய மாற்றம்				381,304,143	381,304,143
2022.12.31 ஆம் திகதியின் மீதி	**(22,553,159,185,495)**	**500,000,000**	**72,489,344,533**	**2,807,316,388**	**(22,477,362,524,574)**
வருமானப் பற்றாக்குறை	**(2,172,190,285,821)**				(2,172,190,285,821)
வெளிநாட்டு கடன்களில் தேறிய மாற்றம்	831,951,611,110				831,951,611,110
உள்நாட்டு கடன்களில் தேறிய மாற்றம்	7,541,281,621,843				7,541,281,621,843
கடன்களில உள்ள தாக்கத்தில் தேறிய மாற்றம்[4]	(1,771,101,695,400)				(1,771,101,695,400)
மீள் கடன் மீட்புக்களில் தேறிய மாற்றம்	276,274,960,094				276,274,960,094
மூலதன சொத்துக்களை கையகப்படுத்துதலில் தேறிய மாற்றம்	(95,729,490,885)				(95,729,490,885)
நிதிச் சொத்துக்களை கையகப்படுத்துதலில் ஏற்பட்ட தாக்கத்தில் தேறிய மாற்றம்[5]	(59,574,677,780)				(59,574,677,780)
நிதியில்லாத சொத்துக்களை கையகப்படுத்துதலில் ஏற்பட்ட தாக்கத்தில் தேறிய மாற்றம்[6]	443,878,874,224				443,878,874,224
வெளிநாட்டு கடன்களை மீணடும் செலுத்துவதில் தேறிய மாற்றம்	(337,296,566,144)				(337,296,566,144)
உள்நாட்டு கடன்களை மீணடும் செலுத்துவதில் தேறிய மாற்றம்	(4,674,904,561,952)				(4,674,904,561,952)
மூலதனப் பங்களிப்பு மற்றும் மீள் கடனில் தேறிய மாற்றம்	(289,664,455,430)				(289,664,455,430)
எதிர் பாராத செலவு நிதியின் தேறிய மாற்றம்		-			-
வெளிநாட்டு கடன் சுழற்சி நிதியின் தேறிய மாற்றம்			(15,100,463,063)		(15,100,463,063)
நாணாவித நிதியின் தேறிய மாற்றம்				438,229,938	438,229,938
2023.12.31 ஆம் திகதியின் மீதி	**(22,860,233,851,636)**	**500,000,000**	**57,388,881,470**	**3,245,546,326**	**(22,799,099,423,840)**

	2022 ரூபா.	2021 ரூபா.	மாற்றம் ரூபா.
[1]கடன்களில உள்ள தாக்கத்தில் தேறிய மாற்றம்			
மூலதன செலவு முதலீடு - ஒதுக்கீட்டு கடன் கணக்கில (8341)	(24,088,000,000)	(24,088,000,000)	-
மூலதன முதலீட்டுக்கான உள்நாட்டு மற்றும் வெளிநாட்டு ஒருங்கிணைக்கப்பட்ட கடன் கணக்கு (8342)	(7,665,018,983,130)	(3,779,702,051,390)	(3,885,316,931,740)
திறைசெரி முறி திருப்பி செலுத்தும் கணக்கு (9103)	(8,692,134,561,000)	(6,937,927,735,500)	(1,754,206,825,500)
இலங்கை அபிவிருத்தி பத்திர முதலீட்டு கணக்கு (9106)	(391,736,366,541)	(460,077,748,858)	68,341,382,317
அந்நிய செலாவனி வங்கியியல் அலகு முதலீட்டு கணக்கு (9108)	(131,371,686,555)	(139,301,491,000)	7,929,804,445
திறைசேரி உண்டியல் பயன்பாட்டு கணக்கு (9109)	(4,126,383,805,527)	(2,270,711,562,156)	(1,855,672,243,371)
குத்தகைச் சொத்து முதலீட்டு கணக்கு (9183)	(1,865,352,404)	(478,415,689)	(1,386,936,714)
வெளிநாட்டு நாணய தவணை நிதியீட்டல் வசதி (9191)	(797,588,901,000)	(445,520,567,580)	(352,068,333,420)
சர்வதேச இறையான்மை முறி முதலீட்டுக் கணக்கு (9195)	(4,557,030,500,000)	(2,615,661,090,000)	(1,941,369,410,000)
வெளிநாட்டு நாணய வங்கியியல் பிரிவு முதலீட்டு கணக்கு (9197)	(24,500,433,325)	(20,247,148,867)	(4,253,284,458)
பாதுகாப்பு அமைச்சு சுகுரபாய முதலீட்டு கணக்கு (9199)	(4,551,356,819)	(5,120,276,421)	568,919,602
திறைசேரி முறி முதலீட்டுக் கணக்கு (செயலிலுள்ள் கடன்பொறுப்பு முகாமைத்துவ சட்டம்) (9203)	(30,000,000,000)	(30,000,000,000)	-
ஓய்வூதிய மானிய முதலீட்டுக் கணக்கு (9208)	(48,924,284,835)	(52,994,701,403)	4,070,416,569
உள்நாட்டு தவணைக் கடன் வசதி முதலீட்டுக் கணக்கு (9211)	-	(45,000,000,000)	45,000,000,000
அரசாங்க உத்தரவாதம் பெற்ற இலங்கை பெற்றோலியக் கூட்டுத்தாபன கடன் முதலீட்டுக் கணக்கு (9215)	(884,093,386,477)	-	(884,093,386,477)
	(27,379,287,617,612)	**(16,826,830,788,865)**	**(10,552,456,828,747)**
[2]நிதிச் சொத்துக்களை கையகப்படுத்துதலில் ஏற்பட்ட தாக்கத்தில் தேறிய மாற்றம்			
அரச கூட்டுத்தாபன மூலதன நிதி (8467)	1,960,013,642,830	556,278,998,278	1,403,734,644,552
அரச பங்கு கணக்கு (8547)	205,968,015,075	204,498,407,100	1,469,607,975
மீள் கடன் முதலீட்டு கணக்கு (9117)	491,552,273,430	173,491,458,394	318,060,815,036
	2,657,533,931,335	**934,268,863,772**	**1,723,265,067,563**
[3]நிதியில்லாத சொத்துக்களை கையகப்படுத்துதலில் ஏற்பட்ட தாக்கத்தில் தேறிய மாற்றம்			
சொத்துக்கள, ஆலை மற்றும் உபகரணங்கள் இருப்பு நிதி கணக்கு (9165)	1,783,197,609,905	1,691,898,208,559	91,299,401,346
நடந்து கொண்டிருக்கிற வேலை இருப்பு நிதிக் கணக்கு (9166)	307,165,808,191	156,940,474,795	150,225,333,396
குத்தகை சொத்து இருப்பு நிதி கணக்கு (9182)	2,924,579,620	1,168,658,903	1,755,920,717
வாடகை மற்றும் வேலைக்கான முற்பண இருப்பு (9189)	1,666,563,995	2,256,451,263	(589,887,268)
	2,094,954,561,711	**1,852,263,793,519**	**242,690,768,192**

	2023	2022	மாற்றம்
	ரூபா.	ரூபா.	ரூபா.
[4]கடன்களில உள்ள தாக்கத்தில் தேறிய மாற்றம்			
மூலதன செலவு முதலீடு - ஒதுக்கீட்டு கடன் கணக்கில (8341)	-	(24,088,000,000)	24,088,000,000
மூலதன முதலீட்டுக்கான உள்நாட்டு மற்றும் வெளிநாட்டு ஒருங்கிணைக்கப்பட்ட கடன் கணக்கு (8342)	(7,301,756,109,116)	(7,665,018,983,130)	363,262,874,015
திறைசெரி முறி திருப்பி செலுத்தும் கணக்கு (9103)	(12,021,359,228,911)	(8,692,134,561,000)	(3,329,224,667,911)
இலங்கை அபிவிருத்தி பத்திர முதலீட்டு கணக்கு (9106)	-	(391,736,366,541)	391,736,366,541
அந்நிய செலாவனி வங்கியியல் அலகு முதலீட்டு கணக்கு (9108)	(77,741,592,000)	(131,371,686,555)	53,630,094,555
திறைசேரி உண்டியல் பயன்பாட்டு கணக்கு (9109)	(4,092,454,000,000)	(4,126,383,805,527)	33,929,805,527
குத்தகைச் சொத்து முதலீட்டு கணக்கு (9183)	(1,313,087,047)	(1,865,352,404)	552,265,357
வெளிநாட்டு நாணய தவணை நிதியீட்டல் வசதி (9191)	(709,740,572,030)	(797,588,901,000)	87,848,328,970
சர்வதேச இறையான்மை முறி முதலீட்டுக் கணக்கு (9195)	(4,065,237,415,000)	(4,557,030,500,000)	491,793,085,000
வெளிநாட்டு நாணய வங்கியியல் பிரிவு முதலீட்டு கணக்கு (9197)	(20,268,655,774)	(24,500,433,325)	4,231,777,551
பாதுகாப்பு அமைச்சு சுகுரபாய முதலீட்டு கணக்கு (9199)	(3,982,437,216)	(4,551,356,819)	568,919,602
திறைசேரி முறி முதலீட்டுக் கணக்கு (செயலிலுள்ள் கடன்பொறுப்பு முகாமைக்துவ சட்டம்) (9203)	(23,000,000,000)	(30,000,000,000)	7,000,000,000
ஓய்வூதிய மானிய முதலீட்டுக் கணக்கு (9208)	(44,853,868,266)	(48,924,284,835)	4,070,416,569
அரசாங்க உத்தரவாதம் பெற்ற இலங்கை பெற்றோலியக் கூட்டுத்தாபன கடன் முதலீட்டுக் கணக்கு (9215)	(788,682,347,652)	(884,093,386,477)	95,411,038,825
	(29,150,389,313,012)	**(27,379,287,617,612)**	**(1,771,101,695,400)**
[5]நிதிச் சொத்துக்களை கையகப்படுத்துதலில் ஏற்பட்ட தாக்கத்தில் தேறிய மாற்றம்			
அரச கூட்டுத்தாபன மூலதன நிதி (8467)	2,123,973,898,615	1,960,013,642,830	163,960,255,785
அரச பங்கு கணக்கு (8547)	283,659,222,219	205,968,015,075	77,691,207,144
மீள் கடன் முதலீட்டு கணக்கு (9117)	190,789,890,831	491,552,273,430	(300,762,382,599)
வாடகை மற்றும் வேலைக்கான முற்பண இருப்பு (9189)	1,202,805,885	1,666,563,995	(463,758,111)
	2,599,625,817,550	**2,659,200,495,331**	**(59,574,677,780)**
[6]நிதியில்லாத சொத்துக்களை கையகப்படுத்துதலில் ஏற்பட்ட தாக்கத்தில் தேறிய மாற்றம்			
சொத்துக்கள, ஆலை மற்றும் உபகரணங்கள் இருப்பு நிதி கணக்கு (9165)	1,990,490,410,770	1,783,197,609,905	207,292,800,865
நடந்து கொண்டிருக்கிற வேலை இருப்பு நிதிக் கணக்கு (9166)	543,737,044,762	307,165,808,191	236,571,236,571
குத்தகை சொத்து இருப்பு நிதி கணக்கு (9182)	2,939,416,408	2,924,579,620	14,836,788
	2,537,166,871,940	**2,093,287,997,716**	**443,878,874,224**

2023 டிசம்பர் 31ல் முடிவடைந்த ஆண்டிற்கான பொது நிதி

ஜனவரி 01 திகதியிலுள்ளவாறான திரட்டிய நிதி ஆரம்ப மீதி			**(636,307,917,453)**
கூட்டு:			
கடன்மீதான தாக்கம்[1]	(16,826,830,788,865)		
வெளி நாடு	516,606,370,092		
உள்ளுர்	2,519,420,543,584		
வழங்கப்பட்ட கடன்கள் மீதான அறவீடுகள்	15,155,729,205	(13,775,648,145,985)	
கழி:			
நிதி மற்றும் நிதியில்லாத சொத்துக்களை கையகப்படுத்துதலில் ஏற்பட்ட தாக்கம்[2]	2,786,532,657,292		
வருமானப் பற்றாக்குறை	(1,870,407,769,557)		
மூலதனச் செலவுகள்	(124,180,533,046)		
வெளிநாட்டுக் கடன் மீளக் கொடுப்பனவுகள்	(530,507,831,086)		
உள்நாட்டு கடன் மீள்கொடுப்பனவுகள்	(801,708,208,303)		
மூலதனப் பங்களிப்பு மற்றும் மீள் கடன்	(78,561,315,880)	(618,833,000,582)	
2021இல் தேறிய மாற்றம்			**(14,394,481,146,566)**
2021 டிசம்பர் 31ல் உள்ளவாறான முடிவுப் பொது நிதி			**(15,030,789,064,019)**

[1] கடன்மீதான தாக்கம்

மூலதன செலவு முதலீடு - ஒதுக்கீட்டு கடன் கணக்கில (8341)	(24,088,000,000)
மூலதன முதலீட்டுக்கான உள்நாட்டு மற்றும் வெளிநாட்டு ஒருங்கிணைக்கப்பட்ட கடன் கணக்கு (8342)	(3,779,702,051,390)
திறைசெரி முறி திருப்பி செலுத்தும் கணக்கு (9103)	(6,937,927,735,500)
இலங்கை அபிவிருத்தி பத்திர முதலீட்டு கணக்கு (9106)	(460,077,748,858)
அந்நிய செலாவனி வங்கியியல் அலகு முதலீட்டு கணக்கு (9108)	(139,301,491,000)
திறைசேரி உண்டியல் பயன்பாட்டு கணக்கு (9109)	(2,270,711,562,156)
குத்தகைச் சொத்து முதலீட்டு கணக்கு (9183)	(478,415,689)
வெளிநாட்டு நாணய தவணை நிதியீட்டல் வசதி (9191)	(445,520,567,580)
சர்வதேச இறையான்மை முறி முதலீட்டுக் கணக்கு (9195)	(2,615,661,090,000)
வெளிநாட்டு நாணய வங்கியியல் பிரிவு முதலீட்டு கணக்கு (9197)	(20,247,148,867)
பாதுகாப்பு அமைச்சு சுகுரபாய முதலீட்டு கணக்கு (9199)	(5,120,276,421)
திறைசேரி முறி முதலீட்டுக் கணக்கு (செயலிலுள்ள் கடன்பொறுப்பு முகாமைத்துவ சட்டம்) (9203)	(30,000,000,000)
ஒய்வூதிய மானிய முதலீட்டுக் கணக்கு (9208)	(52,994,701,403)
உள்நாட்டு தவணைக் கடன் வசதி முதலீட்டுக் கணக்கு (9211)	(45,000,000,000)
	(16,826,830,788,865)

[2]நிதி மற்றும் நிதியில்லாத சொத்துக்களை கையகப்படுத்துதலில் ஏற்பட்ட தாக்கம்

அரச கூட்டுத்தாபன மூலதன நிதி (8467)	556,278,998,278
அரச பங்கு கணக்கு (8547)	204,498,407,100
மீள் கடன் முதலீட்டு கணக்கு (9117)	173,491,458,394
சொத்துக்கள ,ஆலை மற்றும் உபகரணங்கள் இருப்பு நிதி கணக்கு (9165)	1,691,898,208,559
நடந்து கொண்டிருக்கிற வேலை இருப்பு நிதிக் கணக்கு (9166)	156,940,474,795
குத்தகை சொத்து இருப்பு நிதி கணக்கு (9182)	1,168,658,903
வாடகை மற்றும் வேலைக்கான முற்பண இருப்பு (9189)	2,256,451,263
	2,786,532,657,292

கணக்கீட்டுக் கொள்கைகள் பற்றிய கூற்று

அறிக்கையிடும் நிறுவனம்

அரசாங்கத்தின் இந்நிதிக் கூற்றுக்களின் அறிக்கையிடும் அலகுகளாக அரசாங்க அமைச்சுக்கள், திணைக்களங்கள், விசேட செலவு அலகுகள் மற்றும் மாவட்ட செயலகங்கள் உட்பட "அரசாங்கத்தை" உள்ளடக்குகின்றது. எவ்வாறாயினும், இதில் அரசாங்கக் கூட்டுத்தாபனங்கள், அரசுடைமை தொழில்முயற்சிகள், அரசாங்கத்திற்குச் சொந்தமான கம்பனிகள் அல்லது ஏனைய கம்பனிகள் மற்றும் நியதிச் சட்டசபைகள் என்பன உள்ளடக்கப்படவில்லை. அறிக்கையிடும் வருடக் காலப்பகுதியில் மத்திய அரசாங்கத்திலிருந்து அந்த நிறுவனங்களுக்காக இடம்பெற்ற அத்தகைய காசு வெளிப்பாய்ச்சல் மற்றும் மூலதன உதவுதொகை அல்லது கடன்கள் என்ற வகையில் அவ்வாறான அரசாங்க கூட்டுத்தாபனங்கள், அரசுடைமை தொழில்முயற்சிகள், அரசாங்கத்திற்குச் சொந்தமான கம்பனிகள் அதேபோன்று ஏனைய கம்பனிகளில் காணப்படுகின்ற அரசாங்கத்தின் முழுமையான தொடர்புகள் கவனத்திற் கொள்ளப்பட்டுள்ளது. மாகாண சபைகளின் நிதி மற்றும் செயற்பாட்டு நடவடிக்கைகள் அளவுரீதியாக மத்திய அரசாங்கத்தினால் நிருவகிக்கப்படாதபடியினால் அந்த நிதிக் கூற்றுக்களின் ஒரு பகுதியாக மாகாண சபைகளின் வருமானம் மற்றும் செலவினம் கவனத்திற் கொள்ளப்படவில்லை.

டிசெம்பர் 31, 2023 இல் முடிவடைந்த ஆண்டிற்கான அரசாங்கத்தின் நிதிக் கூற்றுக்களை வெளியிடுவதற்கு அரச கணக்குகள் திணைக்களத்திற்கு அங்கிகாரம் வழங்கப்பட்டுள்ளது.

தயாரிப்பு அடிப்படை

இந்நிதிக் கூற்றுக்கள் பொதுவாக ஏற்றுக் கொள்ளப்பட்ட கணக்கீட்டுக் கொள்கைகளுக்கு இணங்க வரலாற்றுக் கிரய சம்பிரதாயத்தின் கீழ் தயாரிக்கப்பட்டுள்ள அதேவேளையில் அளவீட்டு அடிப்படையில் வரலாற்று கிரயமும் கணக்கீட்டுக்காக மேம்படுத்தப்பட்ட காசு அடிப்படையிலான கணக்கீடும் பயன்படுத்தப்பட்டுள்ளது.

நிதிப் பாய்ச்சல் கூற்று நேரடியான முறைமையைப் பயன்படுத்தி தயாரிக்கப்பட்டது.

ஏதேனும் சுட்டிக் காட்டப்பட்ட இடங்களைத் தவிர நிதிக் கூற்றுக்களைத் தயாரிக்கும் போது சகல பெறுமதிகளும் கிட்டிய ரூபாவில் அறிக்கையிடப்பட்டுள்ளது.

அறிக்கையிடும் காலம்

2023 சனவரி 01 இருந்து டிசெம்பர் 31 வரையான காலப் பகுதி இந்நிதிக் கூற்றுக்களின் அறிக்கையிடும் காலப் பகுதியாகும்.

நிதி அறிக்கைகளின் வடிவங்களில் மாற்றம்

நியாயமான அறிக்கைப்படுத்தலை மேம்படுத்துவதற்காக 2023 ஆம் ஆண்டிற்கான அரசாங்கத்தின் நிதிக் கூற்றுக்களின் வடிவங்கள் மாற்றப்பட்டுள்ளன. புதிய வடிவங்கள் நிதி அறிக்கை தேவைகள், அரசியலமைப்பு தேவைகள் மற்றும் வரவு செலவு திட்டங்களின் செயல்திறன் அறிக்கையிடல் ஆகியவற்றை வழங்க தயாரிக்கப்பட்டு உள்ளன. தேவையான இடங்களில் நல்லிணக்கங்கள் வழங்கப்பட்டுள்ளன மற்றும் ஒப்பீட்டு புள்ளிவிவரங்கள் பொருத்தமான இடங்களில் மீண்டும் குறிப்பிடப்பட்டுள்ளன.

2023 ஆம் ஆண்டிற்கான அமைச்சுக்கள் , திணைக்களங்கள், சிறப்பு செலவின அலகுகள் மற்றும் மாவட்ட செயலகங்களுக்கான வடிவங்கள் மாறாமல் இருக்கும்.

ஒன்றிணைப்பின் அடிப்படை

ஒருங்கிணைந்த கணக்குகளைத் தயாரிப்பதற்காக அமைச்சுக்களினாலும் திணைக்களங்களினாலும் வரவுசெலவு வகைப்படுத்தலில் குறிப்பாகக் காட்டப்பட்டுள்ள குறியீட்டுக்கு அமைவாக செலவழிக்கப்பட்ட செலவினம் மற்றும் சேகரிக்கப்பட்ட வருமானம் என்பவற்றை வகுப்பீட்டுக் குறியீடுகளைப் பயன்படுத்தி நிதிச் சொத்துக்கள், பொறுப்புக்கள், வருமானங்கள் மற்றும் செலவினங்கள் என்ற விதமாக அறிக்கையிடப்பட்டுள்ளது.

வருமானம்

மத்திய அரசாங்கத்தினால் வருமானத்தினைக் கொடுக்காத பல பொருட்களையும் சேவைகளையும் மற்றும் நன்மைகளையும் மக்களுக்கு வழங்குகின்றது. பாராளமன்றத்தினால் அத்தகைய பொருட்கள் சேவைகள் மற்றும் நன்மைகளை வழங்கும் போது ஏற்படும் செலவுகளுக்கு நிதியீட்டுவதற்காக தேவைப்படும் வருமானமானது பல்வேறு ஏற்பாடுகளின் கீழ் விதிக்கப்பட்ட வரிகள், கட்டணங்கள் மற்றும் அறவீடுகள் என்பவற்றினுடாக பெறப்படுகின்றது. தொடர்புடைய அமைச்சுக்கள் மற்றும் திணைக்களங்களினூடாக அதேவிதமாக சேகரிக்கப்படுகின்ற வருமானங்கள் உழைக்கப்பட்டு சேகரித்த காலத்திலேயே அடையாளங்கண்டு கணக்கு வைக்கப்படுகின்றது. முதலீட்டு வருமானமானது, அந்த வருமானம் உண்மையில் திரட்டப்பட்ட காலப்பகுதியிலேயே கணக்கு வைக்கப்படுகின்றது.

வட்டங்களும் கழிவுகளும்

கடன் ஆவணமொன்று வழங்கலின் மீது ஏற்படும் வட்டங்களும் கழிவுகளும் பெறப்படும் கடன்களின் கிரமமான வட்டிக்கு செம்மையாக்கல் செய்தல் மூலம் கணக்கீடு செய்யப்படுகிறது.

செலவுகள்

எல்லாச் செலவுகளும் அவை செலவழிக்கப்பட்ட வருடத்திலேயே கணக்கு வைக்கப்படுகின்றன.

வெளிநாட்டு நாணயக் கொடுக்கல் வாங்கல்கள்

வெளிநாட்டு நாணயங்களில் மேற்கொள்ளப்படும் கொடுக்கல் வாங்கல்கள் அவை நடைபெற்ற திகதியிலிருந்த நாணயமாற்று வீதத்தினை பயன்படுத்தியே இலங்கை ரூபாய்க்கு மாற்றப்படுகின்றது. அதன் பிரகாரம் இக்கொடுக்கல் வாங்கல்களை தீர்த்துக் கொள்வதன் போது ஏற்படும் நாணயமாற்று வித்தியாசங்கள் தொடர்புடைய பிரதான பேரேடுகளில உரியபடி கவனத்திற்கெடுத்து கணக்கிடப்படுகின்றது.

முதலீடுகள்

அரச உடமை தொழில்முயற்சிகளில் மேற்கொள்ளப்படும் உரிமை முதலீடுகள் கிரயத்தில் பதியப்பட்டு நிதிக் கூற்றுக்களில் வேறாகக் காட்டப்படுகின்றன. ஆனால், நியதிச் சட்டசபைகள் அவர்களது மீண்டுவரும் மற்றும் மூலதனச் செலவினங்களுக்காக ஏனைய திணைக்களங்களைப் போன்று அரசாங்கத்தினை நம்பி இருப்பதால் நியதிச் சட்டசபைகளுக்காக செய்யப்படும் முதலீடுகள் கணக்குகளில் வேறாகக் காட்டப்படுவதில்லை.

பெறுகைகள்

நிதி நிலைமை பற்றிய கூற்றில் காட்டப்படுகின்ற எல்லா உள்ளூர் பெறுகைகளும் நிதிநிலைவரக் கூற்றில் கிரயத்தில் பதியப்படுகின்றன. வெளிநாட்டு பெறுகைகள் சம்பந்தமாக நாணயமாற்று வீத வேறுபாடுகளுக்கு ஏற்புடையதாக இருக்குமிடத்து அத்தகைய வெளிநாட்டு நிதி, அறிக்கையிடப்படும் வருடத்தின் இறுதியில் உள்ளவாறான நாணயமாற்று வீதத்தைப் பயன்படத்தி இலங்கை ரூபாவுக்க மாற்றப்படுகின்றன. கடன் பற்றிய விபரக் கறிப்பு இல – 24(I) மறறும் 24(II) மூலம் காட்டப்பட்டுள்ளது.

ஊழியர் உரிமைகள்

சம்பளங்களும் கூலிகளும், வருடாந்த விடுமுறைகள், இளைப்பாற்று விடுமுறைகள் மற்றும் ஏனைய நன்மைகளுக்கு அரசாங்க ஊழியர்களுக்கு உள்ள உரிமைகள் உண்மையாகவே ஊழியர்கள் பயன்படுத்துகின்ற சந்தர்ப்பத்தில் அல்லது உண்மையாக ஏற்படுகின்ற சந்தர்ப்பத்தில் அறிக்கையிடப்படுகின்றன. இளைப்பாறிய அரச ஊழியர்களின் இளைப்பாற்றுக் கொடுப்பனவுக்கான உரிமைகளும் அதே அடிப்படையிலேயே பதிவுசெய்யப்படுகின்றது.

நிகழக்கூடிய பொறுப்புக்கள் மற்றும் அர்ப்பணிப்புகள்

நிகழக்கூடிய பொறுப்புக்கள் மற்றும் அர்ப்பணிப்புக்களைப் பொறுத்தவரை அவை எப்பொழுது வெளிப்படுகின்றதோ அத்தருணத்திலேயே நிகழக்கூடிய பொறுப்புக்கள் கூற்றில் பதியப்படுகின்றன. 2022 இல் ரூபாய் **2,033,587,518,156** உம் 2021 இல்

ரூபாய் **1,292,180,874,993** உம் பதிவுசெய்யப்பட்டுள்ளது. (அட்டவணை I)

ஒப்பீடுகள்

நிதித் தகவல்களை போதுமான நியாயமான முறையில் வெளியீடு செய்வதற்கு பயன்படுத்தப்பட்ட நடைமுறை காலப்பகுதிக்கு ஏற்ப வகுப்பீட்டுமுறைமை என்பன தொடர்பில் சீரான கொள்கையினை நிச்சயப்படுத்திக் கொள்வதற்கு பொருத்தமான இடங்களில் ஒப்பீட்டுப் பெறுமானங்கள் மீண்டும் கொடுக்கப்பட்டுள்ளன.

காசு மற்றும் காசுக்குச் சமமானவை/வங்கி மேலதிகப்பற்று

காசு மற்றும் காசுக்குச் சமமானவை அனைத்து சாதகமான நிலுவைகளையும் வங்கி மேலதிகப்பற்றுக்களையும் உள்ளடக்கியது. இதில் திறைசேரியின் பிரதிச் *செயலாளரின் பெயரில் இயக்கப்படும் வங்கிக் கணக்குகளுக்கான காசுப்புத்தக நிலுவைகள், அமைச்சுக்கள் மற்றும் திணைக்களங்களின் தீர்க்கப்படாத கட்டுநிதி நிலுவைத் தொகைகள் மற்றும் அறிக்கையிடல் காலத்தின் முடிவில் அனைத்து வெளிநாட்டு நாணய வங்கிக் கணக்குகளின் நிலுவைத் தொகையின் ரூபாய்க்கு சமமான தொகை* ஆகியவை உள்ளடங்கி இருக்கும் .மேலதிகப்பற்று இருக்கும் போது *அது அந்தந்த ஆண்டின் கடன் எல்லைக்குக் கருதப்படும்.*

நிதியல்லாச் சொத்துக்கள்

அனைத்து ஆதனம் பொறி மற்றும் உபகரணங்கள் போன்ற நிதியல்லாச் சொத்துக்கள் அதன் கிரயத்தில் அல்லது மானிய விலை மதிப்புகளை அடையாளம் கண்டு கொள்ளப்பட்டுள்ளன. கிரயம் என்பது நேரடி கொள்வனவுச் செலவு ஆகும்.

சொத்து பாவனை தொடர்பான எதுவித நிபந்தனைகளும் அற்ற பட்சத்தில் ஒரு பரிமாற்றம் அல்லாத முறையில் இலவசமாக பெறப்பட்ட சொத்தாக இருந்தால், அந்த சொத்து முதலில் மானிய விலையில் அல்லது கிரயத்தில் பெறுமதியிடப்படும். இது தொடர்பான செலவு பதிவு வருமானமாக நிதிச் செயற்பாட்டு கூற்றில் காட்டப்படும்.

நடைமுறை மூலதனச் சொத்து நிதி நிலைமைக் கூற்றுத் திகதியில் கட்டப்பட்டு கொண்டிருக்கின்ற கட்டடங்களின் பெறுமதியை உள்ளடக்கும்.

அரச ஆதனம் பொறி மற்றும் உபகரணங்களின் குறிப்பானது ஆற்றுதல் மூலம் அகற்றுதல் மேற்கொள்ளப்படும்.

நிதியல்லாச் சொத்துக்களின் அகற்றுதல் மூலம் விற்பனையால் பெற்றது வருமானமாகக் கருதப்படும்.

குத்தகை

ஒரு குத்தகைக்காரராக அரசாங்கம் நிதிக் குத்தகை எடுக்கும்போது மொத்தத்தில் ஆபத்து மற்றும் நன்மைகளுக்கான உரிமை அரசாங்கத்திற்கு மாற்றப்படும். நிதிக் குத்தகையின் கீழ் எடுக்கப்பட்ட சொத்துக்கள், எடுக்கப்பட்ட தினத்திலேயே குத்தகை சொத்தின் பெறுமதியில் மூலதனமாக்கப்படும். அத்துடன் குத்தகை பொறுப்பையும் அரசாங்கம் ஏற்றுக்கொள்கிறது.

தொழிற்பாட்டுக் குத்தகையின் கீழ் ஆபத்து மற்றும் நன்மைகளுக்கான உரிமை அரசாங்கத்திற்கு மாற்றப்படாது. தொழிற்பாட்டுக் குத்தகைகள் நடப்பு நிதியாண்டில் தொழிற்பாட்டுச் செலவினமாக நிதிச் செயற்பாட்டுக் கூற்றில் காசின் அடிப்படையில் குத்தகை காலத்திற்கு பதிவழிக்கப்படும்.

தொட்டுணர முடியாத சொத்துக்கள்

வெவ்வேறாக கொள்வனவு செய்யப்பட்ட தொட்டுணர முடியாத சொத்துக்கள் கிரயங்களில் காட்டப்படும். செலவு பரிமாற்றம் அல்லாத பரிவர்த்தனையால் பெறப்பட்ட தொட்டுணர முடியாத சொத்துக்கள் அவற்றின் அதே தினத்தின் கிரயத்தில் அல்லது மானிய விலையில் மதிப்பு வழங்கப்படும்.

முற்பணங்கள்

அரச பொது உத்தியோகத்தர்களுக்கு வழங்கும் முறபணங்களையும் அரசாங்க திணைக்களுக்கும் மற்றும் மாகாண சபைகளுக்கும் திறைசேரியின் அங்கீகாரம் பெற்ற முறபணக் கணக்கின் ஊடாக பண அடிப்படையில் அங்கீகரிக்கப்பட்ட முறபணங்களையும் உள்ளடக்கும்.

பல்வேறு கணக்குகள்

இவை விசேட நோக்கங்களுக்காக இயக்கப்படும் பிரதான பேரேடுகளைக் கொண்டிருக்கும்.

மத்திய வங்கியின் முற்பணங்கள்

மத்திய வங்கியின் முற்பணங்கள் பணவியல் சட்டத்தின் கீழ் அரசாங்கத்தால் வைத்திருக்கும் முறபணங்களை உள்ளடக்கும்.

அரசாங்கத்தின் நிதிக் கூற்றுக்களை சமர்ப்பிப்பதற்காக பதிவு செய்யப்படுகின்ற காலம் (கணக்கீட்டு முறைமை) மற்றும் அளவீட்டு முறை

நிதிச் செயலாற்றுகைக் கூற்று

கணக்கீட்டுத் தலைப்பு	சமர்ப்பித்தல்	பதிவு செய்யப்படுகின்ற காலம்(கணக்கீட்டு முறைமை)	அளவீட்டு முறை
வருமானம் (இந்த மற்றும் முன்னைய வருடங்களுக்காக)	ஆம்	காசு அடிப்படையான கணக்கீடு	வரலாற்றுக் கிரய முறை
செலவினம் (இந்த மற்றும் முன்னைய வருடங்களுக்காக)	ஆம்	காசு அடிப்படையான கணக்கீடு	வரலாற்றுக் கிரய முறை
மிகை அல்லது பற்றாக்குறை (இந்த மற்றும் முன்னைய வருடங்களுக்காக)	ஆம்	காசு அடிப்படையான கணக்கீடு	வரலாற்றுக் கிரய முறை
தேய்மானம்	ஏற்புடையதல்ல	ஏற்புடையதல்ல	ஏற்புடையதல்ல

நிதி நிலைமை பற்றிய கூற்று

கணக்கீட்டுத் தலைப்பு	சமர்ப்பித்தல்	பதிவு செய்யப்படுகின்ற காலம் (கணக்கீட்டு முறைமை)	அளவீட்டு முறை
சொத்துக்கள் பொறித் தொகுதி மற்றும் உபகரணம்	ஆம்	மேம்படுத்தப்பட்ட காசு அடிப்படையான கணக்கீடு	வரலாற்றுக் கிரய முறை
முதலீட்டுச் சொத்துக்கள்	ஏற்புடையதல்ல	ஏற்புடையதல்ல	ஏற்புடையதல்ல
தொட்டுணர முடியாத சொத்துக்கள்	ஆம்	மேம்படுத்தப்பட்ட காசு அடிப்படையான கணக்கீடு	வரலாற்றுக் கிரய முறை

நிதிச் சொத்துக்கள்	ஆம்	மேம்படுத்தப்பட்ட காசு அடிப்படையான கணக்கீடு	வரலாற்றுக் கிரய முறை
பங்கு முறையினைப் பயன்படுத்தி அடையாளங்காணப்பட்ட முதலீடு	ஆம்	மேம்படுத்தப்பட்ட காசு அடிப்படையான கணக்கீடு	வரலாற்றுக் கிரய முறை
மீளப்பெறக்கூடியவை	ஏற்புடையதல்ல	ஏற்புடையதல்ல	ஏற்புடையதல்ல
காசு மற்றும் காசுக்கு நிகரானவைகள்	ஆம்	காசு அடிப்படையான கணக்கீடு	வரலாற்றுக் கிரய முறை
நிதிப் பொறுப்புகள்	ஆம்	மேம்படுத்தப்பட்ட காசு அடிப்படையான கணக்கீடு	வரலாற்றுக் கிரய முறை
நிதி ஏற்பாடுகள்	ஏற்புடையதல்ல	ஏற்புடையதல்ல	ஏற்புடையதல்ல
எதிர்பாராத பொறுப்புகள்	ஏற்புடையதல்ல	ஏற்புடையதல்ல	ஏற்புடையதல்ல
தேறிய சொத்துக்கள்/ தேறிய பங்கு	ஆம்	மேம்படுத்தப்பட்ட காசு அடிப்படையான கணக்கீடு	வரலாற்றுக் கிரய முறை

2023 டிசம்பர் 31ல் முடிவடைந்த ஆண்டிற்கான நிதிக் கூற்றுக்களுக்கான குறிப்புக்கள்

		உப குறிப்பு	2023	2022
			ரூபா	ரூபா
1	**உள்ளூர் பொருட்கள் மற்றும் சேவைகள் மீதான வரி**			
	பெறுமதி சேர்த்த வரி	1.1	694,460,229,730	463,071,659,532
	மதுவரி (விசேட ஏற்பாடுகள்)	1.2	298,348,005,892	177,335,591,602
	மதுவரி (கட்டளைச் சட்டம்)	1.3	170,259,621,094	165,187,536,555
	தேச கட்டுமான வரி	1.4	328,081,775	413,427,560
	அறவிடப்படும் வரிகள்(Levies)	1.5	235,513,945,671	53,092,997,174
	அனுமதி பத்திர வரிகளும் ஏனையவும்	1.6	12,920,731,651	10,792,545,942
	பொருட்கள் மற்றும் சேவைகள் வரி	1.7	238,255	-
	வேறு வரிகள்	1.8	1,032,270,554	57,690,344
			1,412,863,124,621	**869,951,448,710**
2	**சர்வதேச வர்த்தகம் தொடர்பிலான வரிகள்**			
	அறவிடப்படும் வரிகள்(Levies)	2.1	283,997,902,052	291,106,786,083
	இறக்குமதி மற்றும் ஏற்றுமதி வரிகள்	2.2	105,147,098,991	50,050,760,211
	ஏற்றுமதி இறக்குமதி அனுமதிபத்திர கட்டணங்கள்	2.3	3,304,992,140	3,086,778,409
			392,449,993,183	**344,244,324,703**
3	**வருமானத்தில் வரி**			
	வருமானவரி	3.1	555,304,408,507	453,905,241,708
	பொருளாதார சேவைகள் கட்டணம்	3.2	246,675,295	201,752,669
	நிறுத்தி வைக்கும் வரி	3.3	157,910,830,730	19,838,833,378
	உழைக்கும் போதே செலுத்தும் வரி	3.4	144,954,798,806	25,546,114,363
	பங்கிலாப வரி	3.5	46,887,231	250,702,924
	பெறுகை வரி(பணம் அனுப்பும் வரி)	3.6	1,667,666,088	1,001,848,659
	மூலதன ஆதாய வரி	3.7	2,679,199,097	5,315,389,458
	தன்னார்வ வெளிப்படுத்தல் மீதான வரி	3.8	11,783,867	3,969,890,410
	ஏனையவை	3.9	48,533,060,340	23,991,056,550
			911,355,309,961	**534,020,830,117**
4	**தண்டப்பணங்கள் மற்றும் பறிமுதல்கள் - சுங்கம்**			
	தண்டப்பணங்கள் மற்றும் பறிமுதல்கள் - சுங்கம்	4.1	5,438,106,419	4,549,141,645
	தண்டப்பணங்கள் மற்றும் பறிமுதல்கள் - ஏனையவை	4.2	2,872,456,836	1,837,908,914
			8,310,563,255	**6,387,050,559**
5	**கொடைகள்**			
	கருத்திட்டங்களுக்காக காசாகப் பெற்றுக்கொண்ட நன்கொடைகள்		5,333,045,314	3,217,665,999
	வீசேட வெளிநாட்டு நாணயக் கணக்கு ஊடாகப் பெற்றுக் கொண்ட நன்கொடை		4,475,929,923	2,664,450,918
	பொருட்கள் மற்றும் உபகரணங்களாக பெற்றுக்கொள்ளப்பட்ட அறிக்கையிடப்பட்ட நன்கொடைகள்		11,208,048,717	19,487,743,093
	நேரடிக் கொடுப்பனவுகள்		3,786,415,343	8,032,543,952
	வெளிநாட்டுக் கொடைகள்	5.1	**24,803,439,298**	**33,402,403,963**
	உள்நாட்டு மாணியங்கள்	5.2	**698,378,005**	**2,645,500**
			25,501,817,303	**33,405,049,463**

	நன்கொடையாளர்	உண்மை நிலை 2023 ரூபா	2022 ரூபா
5.1	**வெளிநாட்டுக் கொடைகள்**		
	<u>கருத்திட்டங்களுக்காக காசாகப் பெற்றுக்கொண்ட நன்கொடைகள்</u>		
	ஆசிய அபிவிருத்தி வங்கி (ADB)	1,506,500	2,385,568
	ஜப்பான் அரசாங்கம் (JICA)	21,154,120	39,575,240
	சர்வதேச தொழில் நிறவனம் (ILO)	13,125,355	6,323,654
	சர்வதேச அபிவிருத்திக்கான ஐக்கிய அமெரிக்காவின் முகவர் நிலையம் (USAID)	55,386,512	20,065,000
	ஐக்கிய நாடுகள் தொழில் அபிவிருத்தி அமைப்பு (UNIDO)	591,700	8,049,016
	ஐக்கிய இராச்சியம் (UK)	68,765,190	103,003,064
	ஐக்கிய நாடுகள் அபிவிருத்தி நிகழ்ச்சித்திட்டம் (UNDP)	1,808,237,710	400,097,330
	ஐக்கிய நாடுகளின் கல்வி ,அறிவியல் மற்றும் கலாச்சார அமைப்பு (UNESCO)	8,676,280	16,228,622
	மக்களுக்கான ஐக்கிய நாடுகளின் நிதியம் (UNFPA)	66,106,040	29,191,517
	ஐக்கிய நாடுகளின் சிறுவர்களுக்கான நிதியம் (UNICEF)	1,145,150,807	464,988,113
	உலக சுகாதார ஸ்தாபனம் (WHO)	226,446,549	132,195,712
	உலக உணவு திட்டம் (WFP)	737,576,965	932,204,815
	உலக வங்கி (WB)	197,172,921	335,648,442
	ஐக்கிய நாடுகளின் சுற்றாடல் நிகழ்ச்சித்திட்டம் (UNEP)	25,922,543	13,005,504
	பிராந்திய ஒத்துழைப்புக்கான தெற்காசிய அமைப்பு (SAARC)	76,791,636	92,492,218
	உணவு மற்றும் விவசாய அமைப்பு (FAO)	9,715,965	44,960
	கொரியா அரசாங்கம	599,429,060	551,449,700
	நோர்வே அரசாங்கம் (NORAD)	5,548,129	7,692,216
	சீன அரசாங்கம்	14,788,521	2,001,730
	உலகலாவிய தபால் ஒன்றியத்தின் தலைமை அலுவலகம்	-	105,200
	இலங்கை	840,000	2,000,000
	சுவிற்சிலாந்து (சுவிஸ் கூட்டமைப்பு)	10,601,723	24,257,449
	கனடா	1,754,645	-
	அவுஸ்திரேலியா	58,609,331	2,660,931
	தெற்காசியா கூட்டுறவு சுற்றுச் சூழல் திட்டம்	62,891,055	32,000,000
	பசுமை காலநிலை நிதியம் (GCF)	26,462,082	-
	நேபாளம்	2,406,635	-
	ஜேர்மனி	20,608,763	-
	ஐரோப்பிய ஒன்றியம்	65,000,000	-
	ஆபிரிக்க ஆசிய கிராமப்புற அபிவிருத்தி ஒன்றியம்(AARDO)	1,778,579	-
	மொத்தம் (அ)	**5,333,045,314**	**3,217,665,999**
	<u>விசேட வெளிநாட்டு நாணயக் கணக்கு ஊடாகப் பெற்றுக் கொண்ட நன்கொடை</u>		
	சர்வதேச அபிவிருத்திச் சங்கம் (IDA)	3,114,222,392	2,066,724,993
	ஆசிய அபிவிருத்தி வங்கி (ADB)	1,361,707,531	597,725,925
	மொத்தம் (ஆ)	**4,475,929,923**	**2,664,450,918**
	<u>பொருட்கள் மற்றும் உபகரணங்களாக பெற்றுக்கொள்ளப்பட்ட அறிக்கையிடப்பட்ட நன்கொடைகள்</u>		
	ஜப்பான் அரசாங்கம் (JICA)	110,186,932	12,810
	உலக உணவுத் திட்டம் (WFP)	2,601,063,282	5,889,613,818
	ஐக்கிய அமெரிக்காவின் விவசாயத் திணைக்களம (USDA)	1,489,528,269	1,656,065,876
	சீன அரசாங்கம்	108,675,356	11,942,050,589

நன்கொடையாளர்	உண்மை நிலை	
	2023	2022
	ரூபா	ரூபா
ஜேர்மனி அரசாங்கம் (GIZ)	2,190,834,251	-
அவுஸ்திரேலியா	2,159,659,867	-
கொரியா அரசாங்கம்	354,385,330	-
இந்திய அரசாங்கம	66,416,974	-
ஐக்கிய நாடுகள் அபிவிருத்தி நிகழ்ச்சித்திட்டம் (UNDP)	85,589,829	-
ஆசிய வளர்ச்சித் திட்டம்	22,248,628	-
நெதர்லாந்து	2,019,460,000	-
மொத்தம் (இ)	**11,208,048,717**	**19,487,743,093**
நேரடிக் கொடுப்பனவுகள்		
ஜப்பான் அரசாங்கம் (JICA)	721,919,011	1,137,388,099
இந்திய அரசாங்கம்	78,190,836	218,699,747
ஜேர்மனி அரசாங்கம் (GIZ)	1,669,620,361	1,398,229,085
சீன அரசாங்கம்	-	480,977,897
கொரியா அரசாங்கம்	100,000,000	219,152,963
சர்வதேச அபிவிருத்திக்கான ஐக்கிய அமெரிக்காவின் முகவர் நிலையம் (USAID)	434,473,253	3,112,355,331
ஆசிய அபிவிருத்தி வங்கி (ADB)	213,823,513	226,000,000
பிரான்ஸ்	-	14,936,103
சுவிற்சிலாந்து (சுவிஸ் கூட்டமைப்பு)	292,891,190	126,121,982
அவுஸ்திரேலியா	193,831,953	1,003,322,459
எயிற்ஸ்கான உலகளாவிய நிதியம்	10,401,403	61,119,060
ஆசிய நாடுகளுக்கான பிராந்தியக் கூட்டுறவு	4,991,645	34,241,227
நோர்வே (Norad)	3,600,000	-
ஐக்கிய நாடுகள் அபிவிருத்தி நிகழ்ச்சித்திட்டம் (UNDP)	62,672,178	-
மொத்தம் (ஈ)	**3,786,415,343**	**8,032,543,952**
மொத்தம் - (அ)+(ஆ)+(இ)+(ஈ)	**24,803,439,298**	**33,402,403,963**

5.2 உள்நாட்டு மானியங்கள்

திட்டங்களுக்கான பண வடிவில் பெறப்பட்ட உள்நாட்டு மானியங்கள்		
பேரழிவைத் தடுக்கும் வீட்டுத் திட்டத்திற்கான நன்கொடை	289,747,505	-
1990 சுவசரிய அறக்கட்டளைக்கு நன்கொடை	407,900,000	-
ஸ்வபிமணி தேசிய விழாவுக்கான நன்கொடை	530,000	-
மட்டக்களப்பு தொழிற்பயிற்சி நிலையத்தின் இரண்டாம் ஆண்டு விழாவிற்கான நன்கொடை	50,000	-
சர்வதேச சைகை மொழி தினம் மற்றும் வெள்ளை கரும்பு மானியங்களுக்கான நன்கொடை	150,500	-
மொத்தம் (அ)	**698,378,005**	**-**
பொருட்கள் மற்றும் உபகரணங்களில் பெறப்பட்ட உள்நாட்டு மானியங்கள்		
பொரளை ஆயுர்வேத போதனா வைத்தியசாலையின் எட்டு மாடிக் கட்டிடத்திற்கான பொருள் தொகை	-	2,645,500.00
மொத்தம் (ஆ)	**-**	2,645,500.00
மொத்தம் - (அ)+(ஆ)	**698,378,005**	**2,645,500.00**

நிதிக் கூற்றுக்களுக்கான குறிப்புக்கள்
2023 டிசம்பர் 31ல் முடிவடைந்த ஆண்டிற்கான

உப குறிப்பு		வருமானத் தலைப்பு	2023 ரூபா	2022 ரூபா
1.1	**பெறுமதி சேர்த்த வரி**			
	நிதிச் சேவை	1002.01.01	88,528,786,518	63,468,269,737
	ஏனைய சேவைகள்	1002.01.02	200,674,146,441	116,010,177,196
	உற்பத்தி	1002.01.03	179,904,493,067	112,140,773,801
	இறக்குமதி	1002.01.04	225,352,803,704	171,452,438,798
	பெறுமதி சேர்த்த வரி	**1002.01.00**	**694,460,229,730**	**463,071,659,532**
1.2	**மதுவரி (விசேட ஏற்பாடுகள்)**			
	சிகரட்டுகள்	1002.05.01	117,466,701,553	104,160,061,906
	பெற்றோலிய உற்பத்திகள்	1002.05.03	143,642,439,301	53,073,534,123
	மோட்டார் வாகனங்கள்	1002.05.04	32,525,767,540	14,503,582,079
	ஏனையவை	1002.05.99	4,713,097,498	5,598,413,494
	மதுவரி (விசேட ஏற்பாடுகள்)	**1002.05.00**	**298,348,005,892**	**177,335,591,602**
1.3	**மதுவரி (கட்டளைச் சட்டம்)**			
	மதுபான வரி	1002.04.01	170,259,621,094	165,187,536,555
	மதுவரி (கட்டளைச் சட்டம்)	**1002.04.00**	**170,259,621,094**	**165,187,536,555**
1.4	**தேச கட்டுமான வரி**			
	சேவைகள்	1002.12.01	44,176,006	332,880,335
	உற்பத்தி	1002.12.02	23,940,015	19,403,725
	இறக்குமதிகள்	1002.12.03	259,965,755	61,143,500
	தேச கட்டுமான வரி	**1002.12.00**	**328,081,775**	**413,427,560**
1.5	**அறவிடப்படும் வரிகள்(Levies)**			
	சமுக பொறுப்பு வரி	**1002.11.00**	17,304,005,581	14,995,182,044
	நாடக திரைப்பட மற்றும் வர்தக நிகழ்சி வரி	**1002.13.00**	150,450,000	215,020,000
	செல் கோபுர வரி	**1002.14.00**	1,630,777,873	1,540,379,201
	குறுஞ்செய்தி விளம்பர சேவை வரி	**1002.15.00**	247,273,102	220,075,482
	சேவைகள்	1002.03.01	880,259	11,309,942
	தேசிய பாதுகாப்புக் கட்டணம்	**1002.03.00**	**880,259**	**11,309,942**
	சமுக பொறுப்பு வரி	**1002.10.00**	12,300	-
	சேவைகள்	1002.16.01	112,350,531,382	13,191,134,085
	உற்பத்தி	1002.16.02	52,564,896,761	10,167,031,812
	இறக்குமதி	1002.16.03	51,265,118,412	12,752,864,609
	சமுக பொறுப்பு வரி		**216,180,546,555**	**36,111,030,506**
			235,513,945,671	**53,092,997,174**

உப குறிப்பு		வருமானத் தலைப்பு	2023 ரூபா	2022 ரூபா
1.6	**அனுமதி பத்திர வரிகளும் ஏனையவும்**			
	சொகுசு மோட்டார் வாகன வரி	1003.01.00	3,021,178,181	1,331,926,748
	பந்தய மற்றும் சூதாட்ட வரி	1003.03.00	7,421,816,561	5,244,762,337.45
	பங்கு பரிவர்த்தனை வரி	1003.04.00	2,477,736,910	4,215,856,857.08
	அனுமதி பத்திர வரிகளும் ஏனையவும்		**12,920,731,651**	**10,792,545,942**
1.7	**பொருட்கள் மற்றும் சேவைகள் வரி**			
	சேவைகள்	1002.02.01	238,255	-
	பொருட்கள் மற்றும் சேவைகள் வரி	1002.02.00	**238,255**	**-**
1.8	**வேறு வரிகள்**			
	புகையிலை வரி	1002.06.00	1,014,034,738	39,488,794
	விற்பனை வரி	1002.09.00	3,885,484	7,473,447
	குடியகள்வு வரி	1003.10.00	14,350,332	10,728,103
			1,032,270,554	**57,690,344**
2.1	**அறவிடபடபடும் வரிகள்(Levies)**			
	துறைமுக, விமான நிலைய அபிவிருத்தி அறவீடு	1001.04.00	175,486,337,460	180,595,424,536
	இறக்குமதி மீதான செஸ் அறவீடு	1001.05.01	54,955,605,977	68,075,067,309
	ஏற்றுமதி மீதான செஸ் அறவீடு	1001.05.02	2,228,505,704	2,242,555,084
	விசேட வியாபாரப் பண்ட அறவீடு	1001.08.00	51,327,452,912	40,193,739,154
			283,997,902,052	**291,106,786,083**
2.2	இறக்குமதி ஏற்றுமதி வரிகள்			
	இறக்குமதி வரிகள்	1001.01.00	105,120,348,637	50,009,441,350
	ஏற்றுமதி வரிகள்	1001.02.00	26,750,355	41,318,861
			105,147,098,991	**50,050,760,211**
2.3	**ஏற்றுமதி இறக்குமதி அனுமதிபத்திர கட்டணங்கள்**			
	ஏற்றுமதி இறக்குமதி அனுமதிபத்திர கட்டணங்கள்	1001.03.00	3,304,992,140	3,086,778,409
			3,304,992,140	**3,086,778,409**
3.1	**வருமானவரி**			
	வருமானவரி	1004.01.01	555,304,408,507	453,905,241,708
			555,304,408,507	**453,905,241,708**
3.2	**பொருளாதார சேவைகள் கட்டணம்**			
	உள்ளூர்	1004.04.01	234,523,199	174,028,987
	வெளிநாட்டு	1004.04.02	12,152,096	27,723,682
	பொருளாதார சேவைகள் கட்டணம்	1004.04.00	**246,675,295**	**201,752,669**

உப குறிப்பு		வருமானத் தலைப்பு	2023 ரூபா	2022 ரூபா
3.3	**நிறுத்தி வைக்கும் வரி**			
	வட்டி மீதான வரி	1004.03.01	72,218,110,528	320,626,859
	கட்டணம் மற்றும் ஏனையவை மீதான வரி	1004.03.99	85,692,720,202	19,518,206,519
	நிறுத்தி வைக்கும் வரி	1004.03.00	**157,910,830,730**	**19,838,833,378**
3.4	**உழைக்கும் போதே செலுத்தும் வரி**			
	உழைக்கும் போதே செலுத்தும் வரி	1004.02.01	144,954,798,806	25,546,114,363
			144,954,798,806	**25,546,114,363**
3.5	**பங்கிலாப வரி**			
	பங்கிலாப வரி	1004.01.02	46,887,231	250,702,924
			46,887,231	**250,702,924**
3.6	**பெறுகை வரி(பணம் அனுப்பும் வரி)**			
	பெறுகை வரி(பணம் அனுப்பும் வரி)	1004.01.03	1,667,666,088	1,001,848,659
			1,667,666,088	**1,001,848,659**
3.7	**மூலதன ஆதாய வரி**			
	மூலதன ஆதாய வரி	1004.05.00	2,679,199,097	5,315,389,458
			2,679,199,097	**5,315,389,458**
3.8	ஏனையவை			
	தன்னார்வ வெளிப்படுத்தல் மீதான வரி	1004.06.00	11,783,867	3,969,890,410
			11,783,867	**3,969,890,410**
3.9	ஏனையவை			
	ஏனையவை	1004.02.99	48,533,060,340	23,991,056,550
			48,533,060,340	**23,991,056,550**
4.1	**தண்டப்பணங்கள் மற்றும் பறிமுதல்கள் - சுங்கம்**			
	தண்டப்பணங்கள் மற்றும் பறிமுதல்கள் -சுங்கம்	2003.03.01	5,438,106,419	4,549,141,645
			5,438,106,419	**4,549,141,645**
4.2	**தண்டப்பணங்கள் மற்றும் பறிமுதல்கள் - ஏனையவை**			
	தண்டப்பணங்கள் மற்றும் பறிமுதல்கள் - ஏனையவை	2003.03.02	2,872,456,836	1,837,908,914
			2,872,456,836	**1,837,908,914**
	கொடைகள்			
5.1	வெளிநாட்டுக் கொடைகள்	3001.01.00	24,803,439,298	33,402,403,963
5.2	உள்நாட்டு மானியங்கள்	3001.02.00	698,378,005	2,645,500
			25,501,817,303	**33,405,049,463**

2023 டிசம்பர் 31ல் முடிவடைந்த ஆண்டிற்கான நிதிக் கூற்றுக்களுக்கான குறிப்புக்கள்

		உப குறிப்பு	2023	2022
			ரூபா	ரூபா
6	*பரிமாற்றம்* **உள்ள** *பரிவர்த்தனைகளின்* **வருமானம்**			
	நிருவாக கட்டணங்களும் அறவீடுகளும்	6.1	108,723,167,422	64,202,561,363
	இலாபங்கள்	6.2	60,496,772,520	22,004,727,426
	சமுகப் பாதுகாப்பு பங்களிப்புகள்	6.3	36,258,424,820	37,415,664,245
	நடைமுறை மாற்றல்கள்	6.4	5,966,176,282	33,898,784,081
	சேவைக்குரிய வருமானம்	6.5	30,700,710,204	19,916,735,341
	வட்டி	6.6	26,245,034,955	7,325,545,826
	வாடகை	6.7	6,986,315,943	5,861,707,128
	பங்கிலாபங்கள்	6.8	15,204,348,243	6,087,754,385
	ஐக்கிய நாடுகள் சமாதான நடவடிக்யிலிருந்து வருமானம்	6.9	10,124,287,627	2,447,153,974
	நெல் கொள்வனவு செய்வதற்கான நிகழ்ச்சித் திட்டம்	6.10	961,121,370	219,195,182
	திறைசேரி˙ முறிகளின் முகப்பெறுமதியை விட கூடிய விலை (premium)	6.11	19,418,195,594	22,648,682,855
	திணைக்கள விற்பனைகள்	6.12	158,732,020	119,168,958
	திணைக்கள விற்பனைகள்	6.13	1,353,731,252	59,974,294
	அரச உத்தியோத்தர்களின் மோட்டார் சைக்கிள் மீட்புப் பெறுகை	6.14	490,386	909,850
	உயர் நீதிமன்ற நொத்தாரிசு பதிவாளர்களுகாக வருடாந்தம வழங்கப்படுகின்ற சான்றிதழ் மீதான கட்டணங்கள்	6.15	8,939,192	10,182,454
	ஏனைய பெறுகைகள்	6.16	27,058,002,760	19,060,869,849
	ஏனைய அனுமதிப்பத்திர கட்டணங்கள்	6.17	3,885,686,378	2,905,290,759
			353,550,136,968	**244,184,907,969**
7	ஏனைய வருமானம்			
	சொத்துக்களின் விற்பனை	7.1	515,895,718	584,212,972
			515,895,718	**584,212,972**

நிதிக் கூற்றுக்களுக்கான குறிப்புக்கள்
2023 டிசம்பர் 31ல் முடிவடைந்த ஆண்டிற்கான

உப குறிப்பு		வருமானத் தலைப்பு	2023 ரூபா	2022 ரூபா
6.1	**நிருவாக கட்டணங்களும் அறவீடுகளும்**			
	கணக்காய்வு கட்டணங்கள்	2003.02.01	415,611,400	489,581,029
	1968 இன் 32 ஆம் இலக்க ஆட்பதிவுச் சட்டத்தின் கீழான கட்டணங்கள்	2003.02.03	1,128,518,400	552,262,863
	நில அளவைத் திணைக்கள கட்டணம்	2003.02.04	359,211,368	319,289,778
	அரசாங்க அச்சக சேவைக் கட்டணம்	2003.02.05	1,091,284,271	928,554,129
	தாவர விலங்கியற் பாதுகாப்பு கட்டளைச் சட்டத்தின் கீழான கட்டணம்	2003.02.06	50,026,598	26,791,472
	கடவுச்சீட்டு, விசா, இரட்டை பிரசா உரிமை கட்டணம்	2003.02.07	42,772,537,242	23,834,534,358
	விமானமேறல் அறவீடு	2003.02.08	38,828,543,756	22,248,864,840
	விலை மதிப்பீட்டு திணைக்கள கட்டணம்	2003.02.09	244,849,260	234,658,165
	கம்பனிகள் பதிவாளர் கட்டணம்	2003.02.10	183,673,278	128,132,962
	கூட்டுத்தாபனம், நியதிச்சட்ட சபைகளுக்கான சட்ட கட்டணம்	2003.02.11	124,597,691	108,727,032
	பொது ஒப்பந்த சட்டத்தின் கீழ் மீளப் பெறப்பட்ட கட்டணம்	2003.02.12	49,895,800	29,066,000
	பரீட்சைகளும் ஏனைய கட்டணங்களும்	2003.02.13	217,794,625	69,225,436
	மோட்டார் வாகனப் போக்குவரத்து சட்டத்தின் கீழ் கட்டணம், ஏனைய பெறுகைகள்	2003.02.14	12,197,934,922	6,554,422,058
	சலுகை அடிப்படையில் மோட்டார் வாகன அனுமதிப்பத்திரம் வழங்குவதன் கீழ் மோட்டார் வாகன கைமாற்றல் பதிவுக் கட்டணம்	2003.02.15	6,867	77
	விமான வாடகைக் கட்டணங்கள்	2003.02.16	14,705,813	14,591,537
	உள்ளூர் ஆடை வியாபாரம் மீதான கட்டணம்	2003.02.17	171,682,532	196,200,390
	விவசாய திணைக்கள கட்டணங்கள்	2003.02.18	884,822,691	783,736,614
	தாவரவியற் பூங்கா கட்டணம்	2003.02.19	833,193,462	388,379,319
	பெற்றோலிய கைத்தொழில் அமைச்சு கட்டணங்கள்	2003.02.21	1,724,530,475	187,216,484
	வணிகக் கப்பல் செயலகக் கட்டணம்	2003.02.22	198,254,438	49,745,845
	சூதாட்ட உரிமக் கட்டணம்	2003.02.23	-	2,000,000,000
	ஏனைய பல்வேறு கட்டணங்கள்	2003.02.99	7,231,492,534	5,058,580,975
	நிருவாக கட்டணங்களும் அறவீடுகளும்	**2003.02.00**	**108,723,167,422**	**64,202,561,363**
6.2	**இலாபங்கள்**			
	இலாபங்கள்	2002.03.00	60,496,772,520	22,004,727,426
			60,496,772,520	**22,004,727,426**
6.3	**சமுகப் பாதுகாப்பு பங்களிப்புகள்**			
	மத்திய அரசாங்கம்	2004.01.00	22,713,034,278	23,872,352,903
	மாகாண சபைகள்	2004.02.00	13,545,390,542	13,543,311,342
	சமுகப் பாதுகாப்பு பங்களிப்புகள்	**2004.01.00**	**36,258,424,820**	**37,415,664,245**
6.4	**நடைமுறை மாற்றல்கள்**			
	மத்திய வங்கி இலாபங்கள்	2005.01.00	1,028,542,891	30,007,245,202
	தேசிய லொத்தர்கள் சபை மற்றும் ஏனையவை	2005.99.00	4,937,633,391	3,891,538,878
	நடைமுறை மாற்றல்கள்	**2005**	**5,966,176,282**	**33,898,784,081**
6.5	சேவைக்குரிய வருமானம்			
	புகையிரதம்	2001.01.00	16,079,474,196	10,335,603,441
	தபால்	2001.02.00	13,627,445,761	9,268,542,792
	களஞ்சியசாலை முற்பணக் கணக்கு (வெடி பொருட்கள்)	2001.03.00	900,000,000	247,000,000
	சிறைச்சாலைகள் கைத்தொழில் மற்றும் கமத்தொழில் முற்பணக் கணக்குகள்	2001.04.00	93,790,247	65,589,108
			30,700,710,204	**19,916,735,341**

உப குறிப்பு		வருமானத் தலைப்பு	2023 ரூபா	2022 ரூபா
6.6	**வட்டி**			
	கொடுத்த கடனில்	2002.02.01	9,439,025,444	5,597,585,565
	ஏனையவற்றில்	2002.02.99	16,806,009,511	1,727,960,261
	வட்டி	**2002.02.00**	**26,245,034,955**	**7,325,545,826**
6.7	**வாடகை**			
	அரசாங்க கட்டிடங்கள் வீடமைப்பு மீதான வாடகை	2002.01.01	1,634,693,929	1,504,677,796
	அரசாங்க காடுகள் மீதான வாடகை	2002.01.02	1,739,394,752	2,081,315,722
	காணி மற்றும் ஏனையவற்றிலிருந்து வாடகை	2002.01.03	150,083,569	113,025,610
	பிராந்திய பெருந்தோட்ட கம்பனிகளின் குத்தகை வாடகை	2002.01.04	1,880,763,681	1,216,494,535
	ஏனைய வாடகை	2002.01.99	1,581,380,012	946,193,464
		2002.01.00	**6,986,315,943**	**5,861,707,128**
6.8	**பங்கிலாபங்கள்**			
	பங்கிலாபங்கள்	2002.04.00	15,204,348,243	6,087,754,385
			15,204,348,243	**6,087,754,385**
6.9	**ஐக்கிய நாடுகள் சமாதான நடவடிக்யிலிருந்து வருமானம்**			
	ஐக்கிய நாடுகள் சமாதான நடவடிக்யிலிருந்து வருமானம்	2003.06.00	10,124,287,627	2,447,153,974
			10,124,287,627	**2,447,153,974**
6.10	**நெல் கொள்வனவு செய்வதற்கான நிகழ்ச்சித் திட்டம்**			
	நெல் கொள்வனவு செய்வதற்கான நிகழ்ச்சித் திட்டம்	2003.07.00	961,121,370	219,195,182
			961,121,370	**219,195,182**
6.11	**திறைசேரி˙ முறிகளின் முகப்பெறுமதியை விட கூடிய விலை (premium)**			
	திறைசேரி˙ முறிகளின் முகப்பெறுமதியை விட கூடிய விலை	2003.05.00	19,418,195,594	22,648,682,855
			19,418,195,594	**22,648,682,855**
6.12	**திணைக்கள விற்பனைகள்**			
	திணைக்கள விற்பனைகள்	2003.01.00	158,732,020	119,168,958
			158,732,020	**119,168,958**
6.13	**திணைக்கள விற்பனைகள்**			
	நீர் மின்சார விற்பனை	2003.08.00	1,353,731,252	59,974,294
			1,353,731,252	**59,974,294**
6.14	**அரச உத்தியோத்தர்களின் மோட்டார் சைக்கிள் மீட்புப் பெறுகை**			
	அரச உத்தியோத்தர்களின் மோட்டார் சைக்கிள் மீட்புப் பெறுகை	2003.04.00	490,386	909,850
			490,386	**909,850**

உப குறிப்பு		வருமானத் தலைப்பு	2023 ரூபா	2022 ரூபா
6.15	**உயர் நீதிமன்ற நொத்தாரிசு பதிவாளர்களுகாக வருடாந்தம வழங்கப்படுகின்ற சான்றிதழ் மீதான கட்டணங்கள்**			
	உயர் நீதிமன்ற நொத்தாரிசு பதிவாளர்களுகாக வருடாந்தம வழங்கப்படுகின்ற சான்றிதழ் மீதான கட்டணங்கள்	1003.08.00	8.939.192	10.182.454
			8,939,192	**10,182,454**
6.16	**ஏனைய பெறுகைகள்**			
	ஏனைய பெறுகைகள்	2003.99.00	27,058,002,760	19,060,869,849
			27,058,002,760	**19,060,869,849**
6.17	**ஏனைய அனுமதிப்பத்திர கட்டணங்கள்**			
	பதிவாளர் நாயகத் திணைக்கள பதிவுக்கட்டணம	1003.07.02	2,400,009,636	2,166,590,031
	தனியார் மர போக்குவரத்து	1003.07.03	121,693,246	133,201,789
	மோட்டார் வாகன விற்பனை வரி	1003.07.04	35,596,226	32,755,603
	பாதுகாப்பு அமைசுடன் தொடர்புடைய அனுமதிபத்திர கட்டணம்	1003.07.05	64,116,857	42,416,904
	மீன் பிடி நீரியல் வள திணைக்கள அனுமதிப்பத்திர கட்டணம்	1003.07.06	179,170,315	185,602,364
	வாகன உரிமை வரி	1003.07.10	978,765,002	108,004,802
	கடனை திருப்பி செலுத்தும் வரி	1003.07.11	31,369,964	81,798,840
	ஏனையவை	1003.07.99	156,113,454	145,816,328
	கம்பனி பதிவுகளுக்கான வரி	1003.07.08	(88,230,000)	-
	கரி வரி	1003.07.09	7,081,679	9,104,097
			3,885,686,378	**2,905,290,759**
7.1	சொத்துக்களின் விற்பனை-வாகனம்	2006.02.01	329,570,816	226,400,016
	சொத்துக்களின் விற்பனை-ஏனையவை	2006.02.02	186,324,902	357,812,957
			515,895,718	**584,212,972**

நிதிக் கூற்றுக்களுக்கான குறிப்புக்கள்
2023 டிசம்பர் 31ல் முடிவடைந்த ஆண்டிற்கான

		உப குறிப்பு	2023	2022
			ரூபா	ரூபா
8	**ஊழியர்களின்** *செலவு*			
1001	சம்பளங்களும் கூலிகளும்		350,085,070,609	398,594,571,290
1003	ஏனைய கொடுப்பனவுகள்		266,646,199,461	269,051,036,660
1002	மேலதிக நேரவேலை மற்றும் விடுமுறைக் கொடுப்பனவுகள்		47,883,578,288	45,299,117,103
2401	அலுவலகர் பயிற்சி		6,070,470,950	6,319,128,207.46
1506	அரச ஊழியார்களுக்கான ஆதனக் கடன் வட்டி		1,951,050,625	2,191,342,417
			672,636,369,933	**721,455,195,677**
9	**ஏனைய கொடுப்பனவுகள்வை**			
	வழங்கல்கள்	9.1	291,723,229,369	159,309,120,006
	சேவைகள்	9.2	74,999,808,013	55,884,718,808
	பராமரிப்புச் செலவினம்	9.3	51,076,478,575	27,225,323,173
	பிரயாணச் செலவுகள்	9.4	24,250,989,301	16,131,786,081
			442,050,505,258	**258,550,948,068**
10	**மானியங்கள், கொடைகள் மற்றும் மாற்றங்கள்**			
1501	நலனோம்புகை நிகழ்ச்சித் திட்டங்கள்		301,200,066,032	230,882,212,933
1507	மாகாண சபைகளுக்கான பங்களிப்பு		333,566,964,524	298,737,421,000
1502	இளைப்பாறுகை மற்றும் நன்மைகள்		372,861,600,089	309,766,325,434
1503	அரசாங்க நிறுவனங்கள்		77,490,823,510	75,900,096,872
1504	அபிவிருத்தி உதவுதொகைகள்		85,038,802,257	74,413,276,928
1505	மாதாந்த சந்தாக்களும் பங்களிப்புக் நிதிகளும்		3,259,659,019	2,387,391,686
1508	ஏனையவை		3,127,916,934	5,293,149,224
1509	எதிர்பாராத செலவு நிதிக்கான பங்களிப்பு		26,970,731,755	21,483,234,070
2201	அரசாங்க நிறுவனங்கள்		64,232,170,159	72,946,831,126
2202	அபிவிருத்தி உதவிகள்		37,973,174,932	39,300,549,758
2203	மாகாண சபைகளுக்கான பங்களிப்பு		10,100,000,000	5,846,861,800
2204	வெளிநாட்டு மாற்றுதல்கள்		1,365,556,140	1,540,006,525
2205	அரசுடைமையல்லாத நிறுவனங்களுக்கு கொடுக்கப்படும் மூலதன		511,036,632	1,307,937,453
			1,317,698,501,982	**1,139,805,294,810**
11	***நிதிச் செலவுகள்***			
1601	உள்நாட்டுக் கடன்		1,131,300,820,971	837,513,737,610
1602	வெளிநாட்டுக் கடன்		123,391,434,479	128,621,067,120
1603	திறைசேரி பில் மற்றும் திறைசேரி முறி மீதான கழிவு		1,200,907,288,888	599,054,822,645
1406	வாகன குத்தகைக்கான வட்டிக் கொடுப்பனவு		171,915,971	111,322,755
			2,455,771,460,309	**1,565,300,950,129**
12	**ஏனைய மீண்டுவரும் செலவினம்**			
	அரச முதலீடுகளின் கீழ் ஏனைய செலவுகள்	12.1	388,401,390,495	354,987,658,691
1701	நட்டங்களும் பதிவழிப்புகளும்		131,972,628	164,610,945
1703	அரச மொழி கொள்கைகளை அமுல்படுத்தல்		46,926,225	48,825,506
			388,580,289,347	**355,201,095,141**

நிதிக் கூற்றுக்களுக்கான குறிப்புக்கள்
2023 டிசம்பர் 31ல் முடிவடைந்த ஆண்டிற்கான

உப குறிப்பு		செலவு விபரம்	2023 ரூபா	2022 ரூபா
9.1	**வழங்கல்கள்**			
	காகிதாதிகளும் அலுவலக தேவைப் பொருட்களும்	1201	6,512,762,502	3,816,094,546
	எரிபொருள்	1202	45,257,772,707	37,454,639,383
	உணவும் சீருடைகளும்	1203	80,682,779,211	35,167,559,650
	மருத்துவ வழங்கல்கள்	1204	147,708,158,864	75,718,354,640
	ஏனையவை	1205	11,561,756,085	7,152,471,786
			291,723,229,369	**159,309,120,006**
9.2	**சேவைகள்**			
	போக்குவரத்து	1401	7,228,280,563	6,598,423,502
	தபால் மற்றும் தொலைத்தொடரபு	1402	4,654,928,847	4,006,425,141
	மின்சாரமும் நீரும்	1403	25,347,129,523	14,676,308,199
	வாடகைகளும் ,உள்நாட்டுவரிகளும்	1404	8,611,354,562	7,601,652,297
	செயற்பாட்டு குத்தகைக்காக அமர்த்தப்பட்ட வாகனங்களுக்கான வாடகை	1408	339,665,696	660,042,333
	ஏனையவை	1409	28,818,448,821	22,341,867,336
			74,999,808,013	**55,884,718,808**
9.3	**பராமரிப்புச் செலவினம்**			
	வாகனங்கள்	1301	5,874,916,687	4,279,738,472
	பொறித்தொகுதி மற்றும் இயந்திரம்	1302	4,797,010,927	2,961,247,396
	கட்டிடங்களும் கட்டமைப்புகளும்	1303	1,707,371,415	1,156,715,580
	மூலதனச் சொத்துக்களின் புணரமைப்பும் மேம்பாடும்			
	கட்டிடங்களும் கட்டமைப்புக்களும்	2001	17,461,123,370	6,540,846,766
	பொறித்தொகுதி, இயந்திரம் மற்றும் உபகரணம்	2002	12,581,545,586	7,313,395,570
	வாகனங்கள்	2003	8,654,510,591	4,973,379,389
			51,076,478,575	**27,225,323,173**
9.4	**பிரயாணச் செலவுகள்**			
	உள்ளூர்	1101	22,434,114,110	15,051,113,074
	வெளிநாட்டு	1102	1,816,875,191	1,080,673,007
			24,250,989,301	**16,131,786,081**
12.1	***அரச முதலீடுகளின் கீழ் ஏனைய செலவுகள்***			
	மீள் கட்டமைப்பு	2501	17,119,927	18,317,447
	மாகாண சபைகளுக்கான பங்களிப்பு	2504	24,540,266,069	14,134,759,131
	கொள்வனவு ஒழுங்கமைப்பு	2505	22,780,891	14,549,791
	உட்கட்டமைப்பு அபிவிருத்தி	2506	305,202,534,826	271,129,449,783
	ஆராய்சி மற்றும் அபிவிருத்தி	2507	13,597,142,824	8,993,843,637
	ஏனையவை	2509	45,021,545,958	60,696,738,903
			388,401,390,495	**354,987,658,691**

குறிப்பு 13 நிதி அற்ற சொத்துக்களின் கூற்று 2023

கட்டடம்- 9151:	426,118,267,945
இயந்திரம்- 9152:	442,971,080,531
காணி- 9153:	1,110,853,908,854
அருவச் சொத்துக்கள்- 9154:	10,425,942,570
உயிரியல் சொத்துக்கள்- 9155:	121,210,870
செயற்பாட்டு வேலைகள்- 9160:	543,737,044,762
குத்தகைச் சொத்துக்கள்- 9180:	2,939,416,408
முழு மொத்தம்:	**2,537,166,871,940**

பதிவேடு	வகை	பொருட்கள்	குறியீடு		இறுதி மீதி 2022	வருட காலப்பகுதியில் ஆரம்ப மீதி சேர்ப்பு	ஆரம்ப மீதி 2023	உள்ளுக்கு மாற்றப்பட்டது	கொள்வனவு	அகற்றுதல்	இறுதி மீதி 2023
9151	1.1-குடிமனைகள்			61111	40,280,488,816	9,030,954,417	49,311,443,233	107,650,154	705,309,319	357,466,056	49,766,936,650
		படகு வீடுகள்	****6111101		32,620,175	-	32,620,175	-	-	-	32,620,175
		கராஜிகள்	****6111102		310,185,837	20,815,000	331,000,837	-	131,580,500	-	462,581,337
		நடமாடும் வீடுகள்	****6111103		5,869,134	11,996,750	17,865,884	3,085,000	-	-	20,950,884
		வீடமைப்பு திட்டங்கள்/மாடிகள்	****6111104		11,010,469,081	5,845,131,042	16,855,600,124	-	107,630,736	-	16,963,230,860
		ஓய்வு வீடுகள்	****6111105		1,412,856,997	76,101,900	1,488,958,897	-	51,909	-	1,489,010,805
		ஹோட்டல் மற்றும் உணவு விடுதிகள்	****6111106		467,657,804	-	467,657,804	4,742,168	79,917,900	-	552,317,872
		தங்குமிட விடுதிகள்	****6111107		24,467,508,042	1,626,549,142	26,094,057,184	94,799,130	346,342,508	125,634,947	26,409,563,876
		சுற்றுலா விடுதிகள்	****6111108		2,573,321,746	1,450,360,582	4,023,682,328	5,023,856	38,596,766	231,831,109	3,835,471,840
9151	1.2-வதிவல்லாத கட்டிடம்			61112	324,529,947,996	34,144,694,902	358,674,642,898	12,149,149,885	11,353,390,361	9,896,044,676	372,281,138,469
		பொது பொழுதுபோக்கு கட்டிடம்	****6111204		3,334,578,164	320,953,487	3,655,531,650	-	74,071,074	-	3,729,602,724
		களஞ்சியம்	****6111205		6,202,828,738	475,110,037	6,677,938,774	244,732,032	117,519,162	15,600,362	7,024,589,606
		விமான நிலையம்	****6111206		87,575	-	87,575	-	-	-	87,575
		தொழிற்சாலைகள்	****6111210		4,209,316,204	4,050,200	4,213,366,404	-	-	-	4,213,366,404
		சுடுகாடு	****6111207		-	-	-	-	143,215	-	143,215
		பாடசாலைகள்	****6111202		48,698,637,232	595,942,148	49,294,579,379	46,857,201	1,544,933,289	159,496,766	50,726,873,104
		ஆய்வுகூடங்களும் ஆராய்ச்சி நிலையங்களும்	****6111209		3,454,882,282	13,025,000	3,467,907,282	116,056	47,774,534	37,809,661	3,477,988,211
		சந்தைகள்	****6111208		290,281,241	76,570,550	366,851,791	-	6,814,974	-	373,666,765

குறிப்பு 13 நிதி அற்ற சொத்துக்களின் கூற்று 2023

கட்டடம்- 9151:	426,118,267,945
இயந்திரம்- 9152:	442,971,080,531
காணி- 9153:	1,110,853,908,854
அருவச் சொத்துக்கள்- 9154:	10,425,942,570
உயிரியல் சொத்துக்கள்- 9155:	121,210,870
செயற்பாட்டு வேலைகள்- 9160:	543,737,044,762
குத்தகைச் சொத்துக்கள்- 9180:	2,939,416,408
முழு மொத்தம்:	**2,537,166,871,940**

பதிவேடு	வகை	பொருட்கள்	குறியீடு		இறுதி மீதி 2022	வருட காலப்பகுதியில் ஆரம்ப மீதி சேர்ப்பு	ஆரம்ப மீதி 2023	உள்ளுக்கு மாற்றப்பட்டது	கொள்வனவு	அகற்றுதல்	இறுதி மீதி 2023
		அலுவலகக் கட்டிடம்	****6111201		199,801,193,184	24,142,589,616	223,943,782,800	11,857,444,596	9,523,248,881	6,374,537,887	238,949,938,389
		வைத்தியசாலைகள்	****6111203		58,538,143,377	8,516,453,866	67,054,597,243	-	40,074,233	3,308,600,000	63,786,071,476
9151	1.3-ஏனைய கட்டமைப்புகள்			61113	3,300,258,610	539,698,972	3,839,957,582	52,690,836	36,509,081,192	36,331,536,784	4,070,192,826
		பெருந்தெருக்கள், வீதி, பாதைகள்	****6111301		63,403,342	54,671,353	118,074,695	-	32,011,734,222	32,011,734,222	118,074,695
		பாலங்கள்	****6111302		42,000	5,119,622	5,161,622	-	4,319,787,387	4,319,787,387	5,161,622
		சுரங்கப் பாதைகள்	****6111303		4,450,002	-	4,450,002	-	-	-	4,450,002
		புகையிரதப் பாதை, கீழ் வழிகள்	****6111304		518,231,288	384,580,922	902,812,210	-	22,887,793	-	925,700,004
		விமான ஓடு பாதைகள்	****6111305		134,000	-	134,000	-	-	-	134,000
		துறைமுகம், அணைக்கட்டு மற்றும் ஏனைய நீரப்பாசன பணிகள்	****6111306		145,538,611	22,397,459	167,936,071	-	1,416,371	-	169,352,442
		அகழ்வுடன் தொடர்பான கட்டமைப்பு	****6111307		49,371,270	347,175	49,718,445	-	145,426,275	15,175	195,129,545
		தொலைத்தொடர்பு இணைப்பு, மின் இணைப்பு, நீர் குழாய்கள்	****6111308		1,264,727,005	52,220,541	1,316,947,546	32,000,000	7,829,144	-	1,356,776,690
		வெளியக விளையாட்டு, பொழுதுபோக்கு வசதிகள்	****6111309		531,962,197	-	531,962,197	-	-	-	531,962,197
		கழிவுநீர் சுத்திகரிப்புத் தொகுதி	****6111310		301,637,908	857,508	302,495,416	20,690,836	-	-	323,186,252
		நீர்பம்பி நிலையம்	****6111311		258,578,614	5,900,000	264,478,614	-	-	-	264,478,614
		பண்ணைகள் மற்றும் விவசாயம் சார்ந்த சொத்துக்கள்	****6111312		162,182,373	13,604,392	175,786,764	-	-	-	175,786,764

குறிப்பு 13 நிதி அற்ற சொத்துக்களின் கூற்று 2023

கட்டடம்- 9151:	426,118,267,945
இயந்திரம்- 9152:	442,971,080,531
காணி- 9153:	1,110,853,908,854
அருவச் சொத்துக்கள்- 9154:	10,425,942,570
உயிரியல் சொத்துக்கள்- 9155:	121,210,870
செயற்பாட்டு வேலைகள்- 9160:	543,737,044,762
குத்தகைச் சொத்துக்கள்- 9180:	2,939,416,408
முழு மொத்தம்:	**2,537,166,871,940**

பதிவேடு	வகை	பொருட்கள்	குறியீடு	இறுதி மீதி 2022	வருட காலப்பகுதியில் ஆரம்ப மீதி சேர்ப்பு	ஆரம்ப மீதி 2023	உள்ளுக்கு மாற்றப்பட்டது	கொள்வனவு	அகற்றுதல்	இறுதி மீதி 2023
	9151-உப மொத்தம்			**368,110,695,422**	**43,715,348,291**	**411,826,043,713**	**12,309,490,876**	**48,567,780,872**	**46,585,047,515**	**426,118,267,945**
9160	1.4-WIP-கட்டிடங்களும் கட்டமைப்புகளும்		61114	271,627,374,846	500,025,671,228	771,653,046,073	52,579,657,045	6,296,889,047	286,792,547,404	543,737,044,762
		கட்டிடங்களும் கட்டமைப்புகளும்	****611140	64,807,423,977	6,372,498,345	71,179,922,322	2,313,404,968	1,734,713,746	2,424,824,913	72,803,216,123
		படகு வீடுகள்	****611141	31,266,231	-	31,266,231	-	-	-	31,266,231
		வைத்தியசாலைகள்	****6111410	2,611,983,872	-	2,611,983,872	-	192,032,662	-	2,804,016,534
		பொது பொழுதுபோக்கு கட்டிடம்	****6111411	829,073,609	-	829,073,609	-	29,415,634	11,698,490	846,790,753
		களஞ்சியம்	****6111412	1,947,004,337	7,269,875	1,954,274,212	-	14,865,979	16,102,201	1,953,037,989
		சுடலைகள்	****6111414	83,007	-	83,007	-	-	-	83,007
		சந்தைகள்	****6111415	11,282,470	-	11,282,470	-	999,918	-	12,282,388
		ஆய்வுகூடங்கள்.ஆராய்ச்சி நிலையம்	****6111416	11,148,341	449,504,573	460,652,913	820,493,604	7,641,583	-	1,288,788,101
		தொழிற்சாலைகள்	****6111417	21,513,462	-	21,513,462	-	2,686,986	-	24,200,448
		பெருந்தெருக்கள், வீதி, பாதைகள்	****6111418	143,540,305,597	343,562,800,245	487,103,105,842	47,497,307,720	-	182,476,039,198	352,124,374,364
		பாலங்கள்	****6111419	9,904,768,467	148,466,779,316	158,371,547,783	1,917,399,555	528,100	99,326,824,775	60,962,650,663
		கராஜிகள்	****611142	40,747,212	-	40,747,212	-	1,061,892	-	41,809,105
		புகையிரதப் பாதை, கீழ் வழிகள்	****6111421	477,900	-	477,900	-	-	-	477,900
		விமான ஓடு பாதைகள்	****6111422	704,006	-	704,006	-	-	-	704,006

குறிப்பு 13 நிதி அற்ற சொத்துக்களின் கூற்று 2023

கட்டடம்- 9151:	426,118,267,945
இயந்திரம்- 9152:	442,971,080,531
காணி- 9153:	1,110,853,908,854
அருவச் சொத்துக்கள்- 9154:	10,425,942,570
உயிரியல் சொத்துக்கள்- 9155:	121,210,870
செயற்பாட்டு வேலைகள்- 9160:	543,737,044,762
குத்தகைச் சொத்துக்கள்- 9180:	2,939,416,408
முழு மொத்தம்:	**2,537,166,871,940**

பதிவேடு	வகை	பொருட்கள்	குறியீடு	இறுதி மீதி 2022	வருட காலப்பகுதியில் ஆரம்ப மீதி சேர்ப்பு	ஆரம்ப மீதி 2023	உள்ளுக்கு மாற்றப்பட்டது	கொள்வனவு	அகற்றுதல்	இறுதி மீதி 2023
		துறைமுகம், அனைக்கட்டு மற்றும் ஏனைய நீர் பணிகள்	****6111423	14,547,508	-	14,547,508	-	1,240,592	-	15,788,101
		அகழ்வுடன் தொடர்பான கட்டமைப்பு	****6111424	4,023,641	-	4,023,641	-	-	-	4,023,641
		தொலைத்தொடர்பு இணைப்பு, மின் இணைப்பு, நீர் குழாய்கள்	****6111425	34,724,650	-	34,724,650	-	4,153,648	-	38,878,298
		வெளியக விளையாட்டு, பொழுதுபோக்கு வசதிகள்	****6111426	939,088,604	-	939,088,604	-	88,610	-	939,177,214
		கழிவுநீர் சுத்திகரிப்புத் தொகுதி	****6111427	19,301,531	-	19,301,531	-	-	-	19,301,531
		நீர்பம்பி நிலையம்	****6111428	165,234,794	-	165,234,794	-	1,200,002	-	166,434,796
		பண்ணைகள் மற்றும் விவசாயம் சார்ந்த சொத்துக்கள்	****6111429	3,262,086	-	3,262,086	-	-	-	3,262,086
		நடமாடும் வீடுகள்	****611143	61,155,297	-	61,155,297	-	415,515	824,550	60,746,261
		ஓய்வு வீடுகள்	****6111430	2,488,956	-	2,488,956	-	30,000	-	2,518,956
		வீடமைப்பு திட்டங்கள்/மாடிகள்	****611144	54,423,613	473,255,348	527,678,961	-	128,143,640	-	655,822,601
		ஹோட்டல் மற்றும் உணவு விடுதி	****611145	4,937,614	-	4,937,614	-	1,178,825	-	6,116,439
		தங்கு விடுதிகள்	****611146	5,074,359,615	463,959,333	5,538,318,948	-	247,286,465	522,690,451	5,262,914,963
		சுற்றுலா விடுதிகள்	****611147	204,077,845	-	204,077,845	-	908,000	-	204,985,845
		அலுவலகக் கட்டடம்	****611148	37,384,933,460	223,696,081	37,608,629,541	31,051,199	3,449,958,630	1,679,810,092	39,409,829,279
		பாடசாலைகள்	****611149	3,903,033,147	5,908,112	3,908,941,259	-	478,338,618	333,732,735	4,053,547,142
	9160-உப மொத்தம்			**271,627,374,846**	**500,025,671,228**	**771,653,046,073**	**52,579,657,045**	**6,296,889,047**	**286,792,547,404**	**543,737,044,762**

குறிப்பு 13 நிதி அற்ற சொத்துக்களின் கூற்று 2023

கட்டடம்- 9151:	426,118,267,945
இயந்திரம்- 9152:	442,971,080,531
காணி- 9153:	1,110,853,908,854
அருவச் சொத்துக்கள்- 9154:	10,425,942,570
உயிரியல் சொத்துக்கள்- 9155:	121,210,870
செயற்பாட்டு வேலைகள்- 9160:	543,737,044,762
குத்தகைச் சொத்துக்கள்- 9180:	2,939,416,408
முழு மொத்தம்:	**2,537,166,871,940**

பதிவேடு	வகை	பொருட்கள்	குறியீடு		இறுதி மீதி 2022	வருட காலப்பகுதியில் ஆரம்ப மீதி சேர்ப்பு	ஆரம்ப மீதி 2023	உள்ளுக்கு மாற்றப்பட்டது	கொள்வனவு	அகற்றுதல்	இறுதி மீதி 2023
9152	2.1-போக்குவரத்து உபகரணம்			61121	248,662,857,690	39,627,981,721	288,290,839,412	2,522,511,542	1,417,483,359	4,397,773,753	287,833,060,559
		கைத்தொழில் வாகனங்கள்	****6112104		5,228,451,422	798,115,896	6,026,567,318	5,426,747	16,515,750	18,224,885	6,030,284,930
		பொருள்போக்குவரத்து வாகனங்கள்	****6112102		17,038,709,344	6,415,837,878	23,454,547,223	-	129,676,261	1,017,496,307	22,566,727,177
		புகையிரத இயந்திரங்கள்	****6112107		38,851,572,114	-	38,851,572,114	-	238,427,994	-	39,090,000,108
		விமானங்கள்	****6112108		53,847,374,223	1,492,897,136	55,340,271,359	874,549,567	539,054,193	16,767,278	56,737,107,840
		அம்பியுலன்ஸ்	****6112105		5,092,120,117	852,680,968	5,944,801,085	-	659,940	84,190,695	5,861,270,330
		பயணிகள் வாகனங்கள்	****6112101		92,644,134,162	28,931,991,447	121,576,125,609	1,642,335,227	489,920,171	3,024,543,732	120,683,837,275
		கப்பல்கள்	****6112106		29,255,747,657	133,576,670	29,389,324,327	-	-	490,975	29,388,833,352
		விவசாய வாகனங்கள்	****6112103		3,407,045,682	305,139,681	3,712,185,363	-	726,875	175,468,178	3,537,444,061
		மோட்டார்சைக்கிள்கள்	****6112109		3,297,702,968	697,742,045	3,995,445,014	200,000	1,349,085	60,591,703	3,936,402,396
9152	2.2-ஏனைய இயந்திரங்களும் உபகரணங்களும்			61122	136,154,966,558	8,054,015,961	144,208,982,519	6,141,054,901	8,493,468,572	3,705,486,020	155,138,019,972
		பாதுகாப்பு உபகரணம்	****6112215		7,807,254,505	165,894,283	7,973,148,788	99,979	361,044,594	3,278,754	8,331,014,606
		அலுவலக உபகரணங்கள்	****6112201		12,485,855,340	451,556,775	12,937,412,115	46,632,243	696,257,606	215,085,983	13,465,215,980
		ஒலிபரப்பு உபகரணம்	****6112214		358,624,063	229,375,210	587,999,273	221,377	11,526,713	355,421	599,391,942
		தொலைதொடர்பு உபகரணங்கள்	****6112204		8,529,359,898	244,461,485	8,773,821,383	668,634,624	1,181,019,222	2,737,315,207	7,886,160,022
		நிர்மாண உபகரணம்	****6112213		2,456,958,648	20,664,072	2,477,622,720	530,108,681	63,530,706	17,312,851	3,053,949,256
		மருத்துவ உபகரணங்கள்	****6112207		43,043,438,511	1,303,040,615	44,346,479,126	169,912,428	1,152,547,628	1,859,900	45,667,079,282

குறிப்பு 13 நிதி அற்ற சொத்துக்களின் கூற்று 2023

கட்டடம்- 9151:	426,118,267,945
இயந்திரம்- 9152:	442,971,080,531
காணி- 9153:	1,110,853,908,854
அருவச் சொத்துக்கள்- 9154:	10,425,942,570
உயிரியல் சொத்துக்கள்- 9155:	121,210,870
செயற்பாட்டு வேலைகள்- 9160:	543,737,044,762
குத்தகைச் சொத்துக்கள்- 9180:	2,939,416,408
முழு மொத்தம்:	**2,537,166,871,940**

பதிவேடு	வகை	பொருட்கள்	குறியீடு		இறுதி மீதி 2022	வருட காலப்பகுதியில் ஆரம்ப மீதி சேர்ப்பு	ஆரம்ப மீதி 2023	உள்ளுக்கு மாற்றப்பட்டது	கொள்வனவு	அகற்றுதல்	இறுதி மீதி 2023
		கைததொழில், தயாரிப்பு உபகரணம்	****6112212		5,487,449,575	29,338,408	5,516,787,983	43,419,171	464,180,363	4,415,808	6,019,971,709
		கணனி உபகரணங்கள்	****6112202		15,833,256,699	1,352,984,337	17,186,241,035	748,995,781	1,782,885,834	278,873,757	19,439,248,893
		ஆய்வுகூட உபகரணங்கள்	****6112211		7,251,327,257	165,936,149	7,417,263,406	710,492,380	517,664,461	7,307,942	8,638,112,305
		தளபாடம்	****6112205		19,293,993,275	2,241,434,928	21,535,428,202	287,552,748	710,385,419	232,844,401	22,300,521,968
		புத்தகங்கள், சஞ்சிகைகள், மாசிகைகள்	****6112210		74,732,421	562,633	75,295,054	-	3,514,941	11,800	78,798,195
		விளையாட்டு உபகரணங்கள்	****6112208		460,869,271	61,688,684	522,557,955	3,037,201	31,647,050	85,871	557,156,334
		விவசாய மற்றும் பாற்பண்ணை உபகரணம்	****6112216		558,794,285	49,312,577	608,106,862	92,400	32,718,935	10,010,332	630,907,864
		இசைக் கருவிகள்	****6112206		711,785,925	66,660,909	778,446,834	2,416,530	116,973,611	302,350	897,534,625
		தீ பாதுகாப்பு உபகரணம்	****6112217		621,782,897	169,437,837	791,220,734	15,857,732	378,037,550	57,139,117	1,127,976,899
		மின்சார உபகரணங்கள்	****6112203		11,163,537,873	1,491,519,561	12,655,057,434	117,086,447	984,791,434	138,999,726	13,617,935,590
		வர்ணம், செதுக்கள் மற்றும் புராதனப் பொருட்கள்	****6112209		15,946,114	10,147,500	26,093,614	2,796,495,180	5,895,597	286,800	2,828,197,591
	9152-உப மொத்தம்				**384,817,824,248**	**47,681,997,682**	**432,499,821,930**	**8,663,566,443**	**9,910,951,931**	**8,103,259,773**	**442,971,080,531**
9180	2.3-குத்தகைச் சொத்துக்கள்			61123	2,923,762,895	50,355,204	2,974,118,099	-	4,819,349	39,521,040	2,939,416,408
		பயணிகள் வாகனங்கள்	****6112301		1,555,500,434	50,355,204	1,605,855,638	-	4,749,349	39,521,040	1,571,083,947
		பொருள்போக்குவரத்து வாகனங்கள்	****6112302		174,900,000	-	174,900,000	-	70,000	-	174,970,000
		குத்தகை - விவசாய வாகனம்	****6112303		655,974,211	-	655,974,211	-	-	-	655,974,211
		குத்தகை - மருத்துவ அவசர ஊர்தி	****6112305		537,388,250	-	537,388,250	-	-	-	537,388,250

குறிப்பு 13 நிதி அற்ற சொத்துக்களின் கூற்று 2023

கட்டடம்- 9151:	426,118,267,945
இயந்திரம்- 9152:	442,971,080,531
காணி- 9153:	1,110,853,908,854
அருவச் சொத்துக்கள்- 9154:	10,425,942,570
உயிரியல் சொத்துக்கள்- 9155:	121,210,870
செயற்பாட்டு வேலைகள்- 9160:	543,737,044,762
குத்தகைச் சொத்துக்கள்- 9180:	2,939,416,408
முழு மொத்தம்:	**2,537,166,871,940**

பதிவேடு	வகை	பொருட்கள்	குறியீடு		இறுதி மீதி 2022	வருட காலப்பகுதியில் ஆரம்ப மீதி சேர்ப்பு	ஆரம்ப மீதி 2023	உள்ளுக்கு மாற்றப்பட்டது	கொள்வனவு	அகற்றுதல்	இறுதி மீதி 2023
	9180-உப மொத்தம்				**2,923,762,895**	**50,355,204**	**2,974,118,099**	**-**	**4,819,349**	**39,521,040**	**2,939,416,408**
9155	5.2 ஏனைய நிதி அற்றவை			61132	121,170,370	40,500	121,210,870	-	-	-	121,210,870
		உயிரியல் சொத்துக்கள்	****6113201		60,458,670	40,500	60,499,170	-	-	-	60,499,170
		அறுவடைக்கான தாவரங்கள்	****6113202		44,500	-	44,500	-	-	-	44,500
		மரத்துக்கான தாவரங்கள்	****6113203		189,000	-	189,000	-	-	-	189,000
		பால் பண்ணைக்கான விலங்கு	****6113210		60,478,200	-	60,478,200	-	-	-	60,478,200
	9155-உப மொத்தம்				**121,170,370**	**40,500**	**121,210,870**	**-**	**-**	**-**	**121,210,870**
9154	5.3 ஏனைய நிதி அற்ற அருவச் சொத்துக்கள்			61133	6,745,125,910	214,693,000	6,959,818,910	117,993,721	3,401,687,233	53,557,294	10,425,942,570
		கனணி மென்பொருள்	****6113301		6,669,577,306	201,860,872	6,871,438,178	98,619,578	3,382,424,602	53,557,294	10,298,925,064
		அனுமதிப்பத்திரம்	****6113302		9,959,653	12,832,128	22,791,781	19,374,143	-	-	42,165,924
		ஒலிபரப்பு உரிமை	****6113305		917,649	-	917,649	-	477,250	-	1,394,899
		சேவை ஒப்பந்தங்கள்	****6113306		64,671,301	-	64,671,301	-	18,785,381	-	83,456,682
	9154-உப மொத்தம்				**6,745,125,910**	**214,693,000**	**6,959,818,910**	**117,993,721**	**3,401,687,233**	**53,557,294**	**10,425,942,570**
9153	4.1-காணி			61410	821,921,099,511	124,128,635,806	946,049,735,317	418,052,725	16,978,239,521	26,224,087,864	937,221,939,699
		காணி	****614100		821,921,099,511	124,128,635,806	946,049,735,317	418,052,725	16,978,239,521	26,224,087,864	937,221,939,699
9153	4.1-நகர்ப்புர அல்லது கட்டப்பட்ட நிலம்			61411	71,154,653,965	3,259,149,500	74,413,803,465	901,327	-	426,100,000	73,988,604,792
		வர்த்தகம் மற்றும் சேவைகளும்	****6141101		3,204,852,850	-	3,204,852,850	901,327	-	-	3,205,754,177
		கலப்பு நகர்ப்புரம்	****6141104		67,949,801,115	3,259,149,500	71,208,950,615	-	-	426,100,000	70,782,850,615

குறிப்பு 13 நிதி அற்ற சொத்துக்களின் கூற்று 2023

கட்டடம்- 9151:	426,118,267,945
இயந்திரம்- 9152:	442,971,080,531
காணி- 9153:	1,110,853,908,854
அருவச் சொத்துக்கள்- 9154:	10,425,942,570
உயிரியல் சொத்துக்கள்- 9155:	121,210,870
செயற்பாட்டு வேலைகள்- 9160:	543,737,044,762
குத்தகைச் சொத்துக்கள்- 9180:	2,939,416,408
முழு மொத்தம்:	**2,537,166,871,940**

பதிவேடு	வகை	பொருட்கள்	குறியீடு		இறுதி மீதி 2022	வருட காலப்பகுதியில் ஆரம்ப மீதி சேர்ப்பு	ஆரம்ப மீதி 2023	உள்ளுக்கு மாற்றப்பட்டது	கொள்வனவு	அகற்றுதல்	இறுதி மீதி 2023
9153	தண்ணீர்			61414	90,020,448,177	5,656,893,908	95,677,342,085	280,751,890	3,243,575,388	-	99,201,669,363
		நீரோடைகள் மற்றும் கால்வாய்கள்	****6141401		15,750,372,071	-	15,750,372,071	-	3,720,881	-	15,754,092,952
		ஏரிகள்	****6141402		617,000,000	-	617,000,000	-	-	-	617,000,000
		நீர்த்தேக்கங்கள்	****6141403		73,652,066,529	5,656,893,908	79,308,960,437	280,751,890	3,239,854,507	-	82,829,566,833
		விரிகுடாக்கள் மறறும் முகத்துவாரங்கள்	****6141404		1,009,578	-	1,009,578	-	-	-	1,009,578
9153	தரிசு நிலம்			61416	424,785,000	16,910,000	441,695,000	-	-	-	441,695,000
		கடற்கரைகள் தவிர்ந்த மற்ற மணல் பகுதிகள	****6141603		424,785,000	16,910,000	441,695,000	-	-	-	441,695,000
	9153-உப மொத்தம்				**983,520,986,653**	**133,061,589,214**	**1,116,582,575,868**	**699,705,942**	**20,221,814,908**	**26,650,187,864**	**1,110,853,908,854**
	முழு மொத்தம்				**2,017,866,940,343**	**724,749,695,119**	**2,742,616,635,462**	**74,370,414,027**	**88,403,943,341**	**368,224,120,890**	**2,537,166,871,940**

நிதிக் கூற்றுக்களுக்கான குறிப்புக்கள்
2023 டிசம்பர் 31ல் முடிவடைந்த ஆண்டிற்கான

		2023	2022
		ரூபா	ரூபா
14	**செலுத்திய அங்கத்துவக் கட்டணம்**		
	செலுத்தப்பட்ட சர்வதேச நாணய நிதிய அங்கத்துவக் கட்டணம் (8234)	1,268,673,389	1,268,673,389
	வெளிநாட்டு உதவிகள் எதிரிணை நிதியங்கள்-மானியங்கள் (8317)	1,631,694,933	1,631,694,933
		2,900,368,322	**2,900,368,322**

நிதிக் கூற்றுக்களுக்கான குறிப்புக்கள்
2023 டிசம்பர் 31ல் முடிவடைந்த ஆண்டிற்கான

15 வர்த்தகக் கூட்டுத்தாபனங்கள் /அரசுவுடமைக் கம்பனிகளின் / ஏனைய கம்பனிகள் /பெருந்தோட்டக் கம்பனிகள் / அபிவிருத்தி வங்கி ஆகியவற்றுக்கான மூலதன பங்களிப்பு அல்லது அதிலுள்ள பங்குகள் (8468 / 8548)

	2023.01.01 இல் மீதி	2023 இல் அதிகரிப்பு/சீராக்கம்	2023 இல் குறைப்பு/சீராக்கம்	2023.12.31 இல் மீதி
	ரூபா	ரூபா	ரூபா	ரூபா
குறிப்பு 15.1(அ) வணிக பொதுக் கூட்டுத்தாபனங்களில் மூலதனப பங்களிப்பு	1,959,998,642,830	163,960,255,785	-	2,123,958,898,615
குறிப்பு 15.1 (ஆ) இலங்கை மத்திய வங்கிக்கு பங்களிப்பு	15,000,000	-	-	15,000,000
குறிப்பு 15.2 அரசுக்குச் சொந்தமானது அல்லது ஏனைய கம்பனிகளினல் பங்குகள்	193,563,349,886	105,396,584,427	27,734,985,510	271,224,948,803
குறிப்பு 15.3 பெருந்தோட்டங்க கம்பனிகளிலுள்ள பங்குகள்	1,696,237,450	-	-	1,696,237,450
குறிப்பு 15.4 ஐ.அ.டொலர்கிலுள்ள கம்பனிகளிலுள்ள பங்குகள்	3,154,688,030	(445,026,410)	-	2,709,661,620
குறிப்பு 15..5 அபிவிருத்தி வங்கியிலுள்ள பங்குகள்	7,553,739,709	474,634,637	-	8,028,374,347
மொத்தம்	**2,165,981,657,905**	**269,386,448,439**	**27,734,985,510**	**2,407,633,120,834**

15.1 (அ) வர்த்தக பொதுக் கூட்டுத்தாபனங்களில் மூலதனப் பங்களிப்பு

		01.01.2023 இல் மீதி	2023 இல் அதிகரிப்பு/சீராக்கம்	2023 இல் குறைப்பு/சீராக்கம்	31.12.2023 இல் மீதி
		ரூபா	ரூபா	ரூபா	ரூபா
1	விவசாயம் மற்றும் விவசாய காப்புறுதி சபை	50,000,000	-	-	50,000,000
2	இலங்கை வங்கி	25,730,000,000	-	-	25,730,000,000
3	மத்திய பொறியியல் உசாத்துணை பணிப்பகம்	500,000	-	-	500,000
4	இலங்கை பீங்கான் கூட்டுத்தாபனம்	2,640,000	-	-	2,640,000
5	இலங்கை மின்சார சபை	864,144,028,965	127,293,200,166	-	991,437,229,131
6	இலங்கை மீன்பிடிக் கூட்டுத்தாபனம்	326,609,805	-	-	326,609,805
7	இலங்கை மீன்பிடித் துறைமுக கூட்டுத்தாபனம்	350,099,843	-	-	350,099,843
8	இலங்கை பெற்றோலியக் கூட்டுத்தாபனம்	912,580,511,477	-	-	912,580,511,477
9	தென்னை அபிவிருத்தி அதிகார சபை	88,943,221	-	-	88,943,221
10	குடியிருப்பாளர் முகாமைத்துவ அதிகார சபை	500,000	-	-	500,000
11	கூட்டுறவு மொத்த விற்பனை நிலையம்	5,488,810,250	1,611,994,807	-	7,100,805,056
12	எற்றுமதி அபிவித்தி சபை	10,014,284	-	-	10,014,284
13	புவியியல் ஆய்வு சுரங்க பணியகம்	98,316,264	-	-	98,316,264
14	ஜனதா தோட்ட அபிவிருத்தி சபை	3,670,000,000	190,000,000	-	3,860,000,000
15	தேசிய உபகரண மற்றும் இயந்திர நிறுவனம்	58,400,000	521,600,000	-	580,000,000
16	தேசிய மாணிக்க கல் மற்றும் ஆபரண அதிகாரசபை	30,000,000	-	-	30,000,000
17	தேசிய போக்குவரத்து மருத்துவ நிறுவனம்	62,099,697	-	-	62,099,697
18	இலங்கை தேசிய திரைப்படக் கூட்டுத்தாபனம்	10,000,000	-	-	10,000,000
19	வியாபார முகாமைத்துவத்திற்கான தேசிய நிறுவகம்	57,175,766	-	-	57,175,766
20	தேசிய கால்நடை அபிவிருத்திச் சபை	6,801,995,542	-	-	6,801,995,542
21	தேசிய லொத்தர் சபை	21,263,100	-	-	21,263,100
22	தேசிய சேமிப்பு வங்கி	9,400,000,000	-	-	9,400,000,000
23	தேசிய நீர்வழங்கல் வடிகாலமைப்புச் சபை	94,679,782,681	27,775,141,375	-	122,454,924,056
24	தேசிய விடமைப்ப அபிவிருத்தி அதிகார சபை	40,000,000	-	-	40,000,000
25	மக்கள் வங்கி	12,198,133,000	1,700	-	12,198,134,700
26	நெல் சந்தைப்படுத்தும் சபை	2,807,734,713	-	-	2,807,734,713
27	சிறி ஜெயவர்தன மத்திய வைத்திய சாலை	1,016,825,162	-	-	1,016,825,162
28	இலங்கை வெளிநாட்டு வேலை வாய்பு பணியகம்	691,161,789	-	-	691,161,789
29	இலங்கை ஹோட்டல் மகாமைத்துவ நிறுவனம்	454,850,952	-	-	454,850,952
30	இலங்கை ஆயர்வேத மருந்தகக் கூட்டுத்தாபனம்	5,000,000	-	-	5,000,000
31	இலங்கை ஒலிபரப்புக் கூட்டுத்தாபனம்	480,239,085	300,000,000	-	780,239,085
32	இலங்கை மரமுந்திரிகைக் கூட்டுத்தாபனம்	427,287,074	-	-	427,287,074
33	இலங்கை சீமெந்துக் கூட்டுத்தாபனம்	966,971,844	-	-	966,971,844
34	இலங்கை போக்குவரத்துச் சபை	3,944,890,550	-	-	3,944,890,550
35	இலங்கை ஏற்றுமதி கடன் காப்புறுதிக் கூட்டுத்தாபனம்	30,000,000	120,000,000	-	150,000,000

		01.01.2023 இல் மீதி	2023 இல் அதிகரிப்பு/சீராக்கம்	2023 இல் குறைப்பு/சீராக்கம்	31.12.2023 இல் மீதி
36	இலங்கை கைப்பணிச் சபை	69,629,000	-	-	69,629,000
37	இலங்கை காணி மறுசீரமைப்பு மற்றும் அபிவிருத்திக் கூட்டுத்தாபனம்	1,000,000	-	-	1,000,000
38	இலங்கை துறைமுக அதிகார சபை	7,535,916,027	-	-	7,535,916,027
39	இலங்கை ரூபவாஹினிக் கூட்டுத்தாபனம்	760,743,000	131,443,693	-	892,186,693
40	இலங்கை சுற்றுலா ஊக்குவிப்பு	33,069,157	-	-	33,069,157
41	இலங்கை தேயிலை சபை	672,012,202	-	-	672,012,202
42	இலங்கை அரச தோட்டக் கூட்டுத்தாபனம்	-	63,900,000	-	63,900,000
43	இலங்கை அரச அபிவிருத்தி மற்றும் நிர்மாணக் கூட்டுத்தாபனம்	16,671,650	-	-	16,671,650
44	இலங்கை அரச பொறியியல் கூட்டுத்தாபனம்	705,500,000	3,436,880,000	-	4,142,380,000
45	அரச ஈட்டு முதலீட்டு வங்கி	889,813,000	-	-	889,813,000
46	அரச மருந்துகள் கூட்டுத்தாபனம்	59,055,258	-	-	59,055,258
47	அரச மருந்துகள் உற்பத்திக் கூட்டுத்தாபனம்	690,079,000	2,416,094,044	-	3,106,173,044
48	அரசாங்க அச்சகக் கூட்டுத்தாபனம்	15,000,000	-	-	15,000,000
49	அரச மரக் கூட்டுத்தாபனம்	41,503,668	-	-	41,503,668
50	தொலைத்தொடர்பு ஆணைக்குழு	526,214,744	-	-	526,214,744
51	நகர அபிவிருத்தி அதிகார சபை	1,257,651,060	100,000,000	-	1,357,651,060
	மொத்தம்	**1,959,998,642,830**	**163,960,255,785**	**-**	**2,123,958,898,615**

15.1 (ஆ) இலங்கை மத்திய வங்கி

		01.01.2023 இல் மீதி	2023 இல் அதிகரிப்பு/சீராக்கம்	2023 இல் குறைப்பு/சீராக்கம்	31.12.2023 இல் மீதி
		ரூபா	ரூபா	ரூபா	ரூபா
1	இலங்கை மத்திய வங்கி	**15,000,000**	**-**	**-**	**15,000,000**

நிதிக் கூற்றுக்களுக்கான குறிப்புக்கள்
2023 டிசம்பர் 31ல் முடிவடைந்த ஆண்டிற்கான

15.2 அரசுடமை மற்றும் ஏனைய கம்பனிகளிலான பங்குகள்

		பங்குகளின் எண்ணிக்கை							
	கம்பனியின் பெயர்	2023.01.01 இல்	2023 இல் அதிகரிப்பு/ சீராக்கம்	2023 இல் குறைப்பு/ சீராக்கம்	2023.12.31 இற்கு ஏற்ப	பங்கொன்றின் முகப் பெறுமதி ரூபா	2023.01.01 இல் உள்ளவாறு முதலீட்டின் பெறுமதி ரூபா	2023.12.31 இல் உள்ளவாறு முதலீட்டின் பெறுமதி ரூபா	திறை சேரி பங்கு வீதம்
1	விமான நிலையங்கள் விமான சேவைகள் (இலங்கை) லிமிடெட்	200,000	-	-	200,000	100.00	20,000,000	20,000,000	98.00
2	பிசிசி லங்கா லிமிடெட்	10,000,000	-	-	10,000,000	10.00	100,000,000	100,000,000	100.00
3	பொகல கிரப் லங்கா பிஎல்சி	254,500	-	-	254,500	10.00	2,545,000	2,545,000	0.54
		254,500	-	-	254,500	0.46	118,331	118,331	
4	இலங்கை கட்டிடப் பொருட்கள் கூட்டுத்தாபனம்	1,000,000	-	-	1,000,000	10.00	10,000,000	10,000,000	100.00
5	இலங்கை விவசாய தொழில்துறை லிமிடெட்	11,903,402	-	-	11,903,402	5.00	59,517,010	59,517,010	5.62
6	இலங்கை உரக்கூட்டுத்தாபனம்	50,245,608	-	-	50,245,608	10.00	502,456,080	502,456,080	100.00
		-	-	-	-	-	-	114,508,741	
7	இலங்கை ஹோட்டல் கூட்டுத்தாபனம்	1,200,000	-	-	1,200,000	2.00	2,400,000	2,400,000	2.00
8	வரையறுக்கப்பட்ட கப்பற் கூட்டுத்தாபனம்	5,000,000	-	-	5,000,000	10.00	50,000,000	50,000,000	100.00
9	ஊநடலடழெ ளுரனீபைபெ டுநெௌள டுவன	-	-	-	-		-	-	-
9	இலங்கை பவுண்டேசன்	4,000,000	-	-	4,000,000	10.00	40,000,000	40,000,000	100.00
10	கொழும்பு கொமர்சியல் உரக் கம்பனி	10,000,000	-	-	10,000,000	10.00	100,000,000	100,000,000	100.00
12	கொழும்பு செக் மேகர்ச் லிமிடெட்	-	-	-	-	10.00	-	-	-
11	கொழும்பு தாமரைக் கோபுர முகாமைத்துவக் கம்பெனி லிமிடெட்	-	50,000,001	-	50,000,001		-	500,000,000	100.00
12	இலங்கை கொமர்சியல் வங்கி	32,655	-	-	32,655	5.00	163,275	163,275	0.0037
		3,164	-	-	3,164	113.60	359,430	359,430	
13	கலாச்சார பிரசுரக் கம்பனி	600	-	-	600	100.00	60,000	60,000	-
14	சீ டப்ல்யு ஜி ஹம்பந்தொட்ட 2018	10,000,000	-	-	10,000,000	10.00	100,000,000	100,000,000	79.00
15	தொலைதூரக் கற்கை மையக் கம்பனி	14,206,509	-	-	14,206,509	10.00	142,065,090	142,065,090	99.99
16	கலதாரி ஹோட்டல் கம்பனி	292,200	-	-	292,200	10.00	2,922,000	2,922,000	0.058
17	ஹோட்டல் டெவலப்பர்ஸ் கம்பனி	2,046,645,686	-	-	2,046,645,686	10.00	20,466,456,860	20,466,456,860	100.00
18	மனித வள சேவை முகவர்	-	-	-	-		5,000,000	5,000,000	100.00
19	கிங்ஸ்பெரி கம்பனி (ஹோட்டல் சேவைக் கம்பனி)	2,263	-	-	2,263	10.00	22,630	22,630	0.0128
20	குணாஸ் போல்ஸ் கம்பனி	1	-	-	1	10.00	10	10	-
21	சுயாதீன தொலைக்காட்சிக் கம்பனி	9,500,000	-	-	9,500,000	10.00	95,000,000	95,000,000	100.00
			-	-			-	49,500,000	
22	இலங்கை தகவல் தொடர்பாடல் தொழில் நுட்ப முகவர்	2	-	-	2	10.00	20	20	100.00
23	கஹட்டகஹ கிரைபட் லங்கா கம்பனி	1,300,000	-	-	1,300,000	10.00	13,000,000	13,000,000	100.00
24	களுபோவிட்டியான தேயிலைத் தொழிற்சாலை	4,637,500	-	-	4,637,500	10.00	46,375,000	46,375,000	99.90
25	கந்தளாய் சீனித் தொழிற்சாலை	2,689,993	-	-	2,689,993	100.00	268,999,300	268,999,300	100.00
26	லாவ்காஜ் மகாவலி சிமெந்துக் கம்பனி	480,000	-	-	480,000	10.00	4,800,000	4,800,000	10.00
27	லக்சபான பற்றரிக் கம்பனி (எலிபன்ட் கூட்டுத்தாபனம்)	1,000	-	-	1,000	10.00	10,000	10,000	5.00
28	லங்கா கனரிஸ் கம்பனி	40,002	-	-	40,002	100.00	4,000,200	4,000,200	9.09
29	லங்கா சிமெந்துக் கம்பனி	22,246,000	-	-	22,246,000	10.00	222,460,000	222,460,000	13.00
30	லங்கா கோல் கம்பனி லிமிடெட்	400,000	-	-	400,000	10.00	4,000,000	4,000,000	20.00
31	லங்கா எலெக்சிற்றிக் கம்பனி	49,880,000	-	-	49,880,000	10.00	498,800,000	498,800,000	43.56
32	லக்திவ பொறியியலாளர் கூட்டுத்தாபனம்	2	-	-	2	10.00	20	20	100.00

15.2 அரசுடமை மற்றும் ஏனைய கம்பனிகளிலான பங்குகள்

		பங்குகளின் எண்ணிக்கை							
	கம்பனியின் பெயர்	2023.01.01 இல்	2023 இல் அதிகரிப்பு/ சீராக்கம்	2023 இல் குறைப்பு/ சீராக்கம்	2023.12.31 இற்கு ஏற்ப	பங்கொன்றின் முகப் பெறுமதி ரூபா	2023.01.01 இல் உள்ளவாறு முதலீட்டின் பெறுமதி ரூபா	2023.12.31 இல் உள்ளவாறு முதலீட்டின் பெறுமதி ரூபா	திறை சேரி பங்கு வீதம்
33	லங்கா பப்ரிக் கம்பனி	210,000	-	-	210,000	10.00	2,100,000	2,100,000	93.30
34	லங்கா ஹைட்ரேலிக் நிறுவனம்	50,000	-	-	50,000	10.00	500,000	500,000	4.54
35	லங்கா இன்டஸ்ரியல் எஸ்டேட்	7,800,000	-	-	7,800,000	10.00	78,000,000	78,000,000	48.84
36	லங்கா லேயிலன்ட் கம்பனி	1,289,900	-	-	1,289,900	6.94	8,951,906	8,951,906	100.00
		860,000	-	-	860,000	0.01	8,600	8,600	
37	இவங்கை லொஜிஸ்டிக் மற்றும் ரெக்ணொலஜி லிமிடட்	8,000,205	-	-	8,000,205	10.00	80,002,050	80,002,050	100.00
38	லங்கா மெனரல் சயன்ஸ் கம்பனி	80,000,000	-	-	80,000,000	10.00	800,000,000	800,000,000	100.00
39	லங்கா பொஸ்பேற் கம்பனி	7,251,000	-	-	7,251,000	10.00	72,510,000	72,510,000	100.00
40	லங்கா எஸ்ரிசி ஜெனரல் ட்ரேடிங் கம்பனி	10,000,000	-	-	10,000,000	10.00	100,000,000	100,000,000	100.00
41	லங்கா ரெக்ஸ்ரைல்ஸ் மில்ஸ் எம்போரியம்	700,000	-	-	700,000	10.00	7,000,000	7,000,000	-
42	லாங்கா சதொச லிமிடட்	87,095,381	-	-	87,095,381	10.00	870,953,810	870,953,810	98.00
43	மாந்தை உப்புக் கம்பனி	300,000	-	-	300,000	100.00	30,000,000	30,000,000	100.00
44	மிஹரின் லங்கா கம்பனி	51,406,108	-	-	51,406,108	100.00	14,476,251,900	14,476,251,900	100.00
		-	-	-	-	-	-	713,396,315	
45	மில்கோ பிறைவட் லிமிடட் கிறிய பால் தொழிற்சாலை	31,945,403	-	-	31,945,403	10.00	319,454,030	319,454,030	99.99
		8,169,034,183	-	-	8,169,034,183	1.00	8,169,034,183	8,169,034,183	
46	கடன் உத்தரவாத அறங்காவலர் கம்பெனி லிமிடெட்	-	10,000	-	10,000	10.00	-	100,000	100.00
47	தேசிய கடதாசிக் கம்பனி	32,300,000	-	-	32,300,000	10.00	323,000,000	323,000,000	100.00
48	தேசிய அபிவிருத்தி வங்கி பிஎல்சி	571,433	-	-	571,433	10.00	5,714,330	5,714,330	0.27
		-	-	-	-	-		21,759,975	
49	வடக்குக் கடல் கம்பனி	-	-	-	-		-	22,838,881	100.00
50	டியுரிபிறி சொப் கொழும்பு லிமிடட்	1,048	-	-	1,048	10.00	10,480	10,480	0.035
51	பரந்தன் இரசாயனக் கம்பனி	4,000,000	-	-	4,000,000	10.00	40,000,000	40,000,000	100.00
52	றட்னா லங்கா கம்பனி	500,205	-	-	500,205	10.00	5,002,050	5,002,050	100.00
53	ரஜரட்ட உணவுத் தானியக் கம்பனி	386,249	-	-	386,249	10.00	3,862,490	3,862,490	-
54	திறன் அபிவிருத்தி நிதியக் கம்பனி	10,000,001	-	-	10,000,001	10.00	100,000,010	100,000,010	98.00
55	இலங்கைகாப்புறுதிக் கூட்டுத்தாபனம்	599,568,144	-	-	599,568,144	10.00	5,995,681,440	5,995,681,440	99.93
56	இலங்கை இறப்பர் உற்பத்தி மற்றும் ஏற்றுமதி கூட்டுத்தாபனக் கம்பனி	7,798,000	-	-	7,798,000	10.00	77,980,000	77,980,000	100.00
59	இலங்கை சேமிப்பு வங்கி	-	-	-	-		-	-	-
57	இலங்கை தொலை. தொடர்பு லிமிடட்	893,405,709	-	-	893,405,709	10.00	8,934,057,090	8,934,057,090	49.50
		-	-	-	-	-	-	1,271,480,516	
58	இலங்கை விமான சேவைக் கம்பனி	1,236,356,324	1,025,000,000	277,349,855	1,984,006,469	100.00	123,635,632,410	198,400,646,900	99.11
59	அரச வள முகாமைத்துவ நிறுவனம்	4,100,000	-	-	4,100,000	10.00	41,000,000	41,000,000	100.00
60	இலங்கை றைபோச லிமிடட்	30,460,000	-	-	30,460,000	10.00	304,600,000	304,600,000	100.00
61	செலிசின் கம்பனி	615	-	-	615	10.00	6,150	6,150	0.0108
62	டெக்னோ பார்க் மேம்பாட்டு நிறுவனம்			-			-	22,000,000	
63	பிலாருட் இலங்கை கரன்சி மற்றும் பாதுகாப்பு அச்சிடல் கம்பனி	2,800,000	-	-	2,800,000	10.00	28,000,000	28,000,000	40.00
64	வோக்கர்ஸ் அன்ட் கிறிக் கம்பனி	2,850	-	-	2,850	2.00	5,700	5,700	-
		100	-	-	100	10.00	1,000	1,000	
65	வெஸ்கோட் பவர் பிறைவேற் கம்பனி (சாதாரண)	55,000,000	-	-	55,000,000	112.95	6,212,500,000	6,212,500,000	50.00
66	சிறி லங்கா இன்ஸ்டிடியூட் ஒப் பயோடெக்னொலொஜி (பிரைவேட்) லிமிடெட்	200,000	-	-	200,000	100.00	20,000,000	20,000,000	100.00
67	சஹரஸ்யா இன்வெஸ்ட்மெண்ட்ஸ் லிமிடெட்.	200,000	-	-	200,000	100.00	20,000,000	20,000,000	100.00
68	செலெண்திவா இன்வெஸ்ட்மெண்ட்ஸ் லிமிடெட்.	200,000	-	-	200,000	100.00	20,000,000	20,000,000	100.00

15.2 அரசுடமை மற்றும் ஏனைய கம்பனிகளிலான பங்குகள்

		பங்குகளின் எண்ணிக்கை							
	கம்பனியின் பெயர்	2023.01.01 இல்	2023 இல் அதிகரிப்பு/ சீராக்கம்	2023 இல் குறைப்பு/ சீராக்கம்	2023.12.31 இற்கு ஏற்ப	பங்கொன்றின் முகப் பெறுமதி ரூபா	2023.01.01 இல் உள்ளவாறு முதலீட்டின் பெறுமதி ரூபா	2023.12.31 இல் உள்ளவாறு முதலீட்டின் பெறுமதி ரூபா	திறை சேரி பங்கு வீதம்
69	ஆசிரியர் மேம்பாட்டுக்கான தெற்காசிய மையம்		-	-			-	5,000,000	
70	சினோலங்கா ஹோட்டல்ஸ் & ஸ்பா (பிரைவேட்) லிமிடெட்.	-	20,705,882	-	20,705,882		-	176,000,000	
71	சென்டர் ஒ.ப் எக்ஸலன்ஸ் ரோபாட்டிக்ஸ் அப்ளிகே'ன்ஸ் (பிரைவேட்) லிமிடெட்.	200,000	-	-	200,000	100.00	20,000,000	20,000,000	100.00
	மொத்தம்	**13,590,408,445**	**1,095,715,883**	**277,349,855**	**14,408,774,473**		**193,563,349,886**	**271,224,948,803**	

நிதிக் கூற்றுக்களுக்கான குறிப்புக்கள்
2023 டிசம்பர் 31ல் முடிவடைந்த ஆண்டிற்கான

15.3 பெருந்தோட்டக் கம்பனிகளின் பங்குகள்

		பங்குகளின் எண்ணிக்கை							
	கம்பனியின் பெயர்	2023.01.01 இல் உள்ளவாறு	அதிகரிப்பு /சீராக்கம்	குறைப்பு /சீராக்கம்	2023.12.31 இல் உள்ளவாறு	ஒரு பங்கின் முகப் பெறுமதி ரூபா	2023.01.01 இல் உள்ளவாறு முதலீட்டின் பெறுமதி ரூபா	2023.12.31 இல் உள்ளவாறு முதலீட்டின் பெறுமதி ரூபா	திறை சேரி பங்கு வீதம்
1	அங்கரபதன பிலான்ரேசன் லிமிட்	23,284,645	-	-	23,284,645	10.00	232,846,450	232,846,450	9.91
2	அகலவத்த பிலான்ரேசன் லிமிட்	742	-	-	742	10.00	7,420	7,420	0.003
3	பொகவந்தலாவ பிலான்ரேசன் லிமிட்	21,664	-	-	21,664	6.67	144,430	144,430	0.026
4	பலான்கொட பிலான்ரேசன் லிமிட்	4,761	-	-	4,761	10.00	47,610	47,610	0.02
5	சிலாபம் பிலான்ரேசன் லிமிட்	20,000,001	-	-	20,000,001	10.00	200,000,010	200,000,010	100.00
6	எல்கடுவ பிலான்ரேசன் லிமிட்	18,000,001	-	-	18,000,001	10.00	180,000,010	180,000,010	100.00
7	எல்பிடிய பிலான்ரேசன் லிமிட்	15,613,092	-	-	15,613,092	5.00	78,065,460	78,065,460	21.43
8	*பரிமாற்றம் உள்ள பரிவர்த்தனைகளின்*	51,600,000	-	-	51,600,000	10.00	516,000,000	516,000,000	51.00
9	கப்புக்கஸரென பிலான்ரேசன் லிமிட்	1	-	-	1	10.00	10	10	-
10	ஹொறான பிலான்ரேசன் லிமிட்	5,889	-	-	5,889	10.00	58,890	58,890	0.023
11	ஹகவத்த பிலான்ரேசன் லிமிட்	1	-	-	1	10.00	10	10	-
12	கேகாலை பிலான்ரேசன் லிமிட்	4,387	-	-	4,387	10.00	43,870	43,870	0.02
13	களனிவள பிலான்ரேசன் லிமிட்	1	-	-	1	10.00	10	10	-
14	கொரகல பிலான்ரேசன் லிமிட்	5,700,833		-	5,700,833	10.00	57,008,330	57,008,330	7.58
15	குருநாகல பிலான்ரேசன் லிமிட்	20,000,001	-	-	20,000,001	10.00	200,000,010	200,000,010	100.00
16	மடுலுசீமா பிலான்ரேசன் லிமிட்	3,805,653	-	-	3,805,653	10.00	38,056,530	38,056,530	2.25
17	மல்வல்ர பிலான்ரேசன் லிமிட்	2		-	2	10.00	20	20	-
18	மஸ்கெலிய பிலான்ரேசன் லிமிட்	9,008	-	-	9,008	10.00	90,080	90,080	0.017
19	மத்துரட்ட பிலான்ரேசன் லிமிட்	7,806,021		-	7,806,021	10.00	78,060,210	78,060,210	22.30
20	நமுனுகல பிலான்ரேசன் லிமிட்	3,763,301	-	-	3,763,301	10.00	37,633,010	37,633,010	15.85
21	புசல்லாவ பிலான்ரேசன் லிமிட்	7,816,790	-	-	7,816,790	10.00	78,171,230	78,171,230	32.80
22	தலவாக்கல பிலான்ரேசன் லிமிட்	368	-	-	368	10.00	3,680	3,680	0.0015
23	உடபுச்செல்லாவ பிலான்ரேசன் லிமிட்	1	-	-	1	10.00	10	10	-
24	வடவல பிலான்ரேசன் லிமிட்	151	-	-	151	10.00	160	160	-
	மொத்தம்	**177,437,314**	**-**	**-**	**177,437,314**		**1,696,237,450**	**1,696,237,450**	

15.4 டொலர் நாணயத்தில் குறிப்பிடப்பட்ட கம்பனிகளின் பங்குகள்

		பங்குகளின் எண்ணிக்கை							
	கம்பனியின் பெயர்	2023.01.01 இல் உள்ளவாறு	அதிகரிப்பு /சீராக்கம்	குறைப்பு /சீராக்கம்	2023.12.31 இல் உள்ளவாறு	ஒரு பங்கின் முகப் பெறுமதி ரூபா	2023.01.01 இல் உள்ளவாறு முதலீட்டின் பெறுமதி ரூபா	2023.12.31 இல் உள்ளவாறு முதலீட்டின் பெறுமதி ரூபா	திறை சேரி பங்கு வீதம்
1	ஆசிய மீள் காப்புறுதிக் கூட்டுத்தாபனம்	980	-	-	980	US$1000	364,174,664	312,796,400	
2	இலங்கை கப்பல் முகவராண்மை	24,500	-	-	24,500	1 (Singapore Dollar)	6,806,828	5,887,840	99.00
3	சர்வதேச நிதிக் கூட்டுத்தாபனம்	7,491			7,491	US$1000	2,783,706,539	2,390,977,380	
	மொத்தம்	**32,971**	**-**		**32,971**		**3,154,688,030**	**2,709,661,620**	

2023.01.01 / 2023.12.31 இல் உள்ளவாறு நாணயமாற்று விகிதம்

நாணயம்	2023.01.01 வீதம்	2023.12.31 வீதம்
அமெரிகன் டொலர்	371.61	319.18
சிங்கப்பூர் டொலர்	277.83	240.32

நிதிக் கூற்றுக்களுக்கான குறிப்புக்கள்
2023 டிசம்பர் 31ல் முடிவடைந்த ஆண்டிற்கான

15.5 *பரிமாற்றம் அல்லாத பரிவர்த்தனைகளின் வருமானம்*

	கம்பனியின் பெயர்	பங்குகளின் எண்ணிக்கை 2023.01.01 இல் உள்ளவாறு	அதிகரிப்பு /சீராக்கம்	குறைப்பு /சீராக்கம்	2023.12.31 இல் உள்ளவாறு	ஒரு பங்கின் முகப் பெறுமதி ரூபா	2023.01.01 இல் உள்ளவாறு முதலீட்டின் பெறுமதி ரூபா	2023.12.31 இல் உள்ளவாறு முதலீட்டின் பெறுமதி ரூபா	திறை சேரி பங்கு வீதம்
1	பிரதேசியா அபிவிருத்தி வங்கி	337,744,671	-	-	337,744,671	10.00	3,377,446,710	3,377,446,710	87.00
		158,013,356		-	158,013,356	26.43	4,176,292,999	4,176,292,999	
			6,183,946	-	6,183,946	28.24	-	174,634,635	
			10,193,680	-	10,193,680	29.43	-	300,000,002	
	மொத்தம்	**495,758,027**	**16,377,626**	**-**	**512,135,653**		**7,553,739,709**	**8,028,374,347**	

குறிப்பு - 15.2, 15.3, 15.4, 15.5 - பொழிப்பு

	கம்பனியின் பெயர்	பங்குகளின் எண்ணிக்கை	2023.12.31 இல் உள்ளவாறு முதலீட்டின் பெறுமதி (ரூபா)
1	பொது	14,408,774,473	271,224,948,803
2	பெருந்தோட்டம்	177,437,314	1,696,237,450
3	டொலர் பெறுமதியிலுள்ள பங்குகள்	32,971	2,709,661,620
4	அபிவிருத்தி வங்கிகள்	512,135,653	8,028,374,347
	மொத்தம்	**15,098,380,411**	**283,659,222,219**

நிதிக் கூற்றுக்களுக்கான குறிப்புக்கள்
2023 டிசம்பர் 31ல் முடிவடைந்த ஆண்டிற்கான

16 வாடகை மற்றும் வேலை முற்பண கணக்கு 2023

ரூபா

தலைப்பு	அமைச்சு / திணைக்களம்	கணக்கு இலக்கம்	வகை	ஆரம்ப மீதி	அதிகரிப்பு	தீர்ப்பு	இறுதி மீதி
110	நீதி அமைச்சு	9188/110/0/2/0/7/0	அணிதிரட்டல்	-	143,679,488		143,679,488
	நீதி அமைச்சு	9188/110/0/2/0/8/0	அணிதிரட்டல்	-	29,584,600		29,584,600
	நீதி அமைச்சு	9188/110/0/1/0/8/0	வாடகை	6,515,600			6,515,600
	நீதி அமைச்சு	9188/110/0/1/0/9/0	வாடகை	1,350,000			1,350,000
	நீதி அமைச்சு	9188/110/0/2/0/2/0	அணிதிரட்டல்	185,185,185		158,974,065	26,211,120
	நீதி அமைச்சு	9188/110/0/2/0/1/0	அணிதிரட்டல்	6,277,648		6,277,648	-
	நீதி அமைச்சு	9188/110/0/1/0/4/0	வாடகை	6,448,000			6,448,000
	நீதி அமைச்சு	9188/110/0/1/0/3/0	வாடகை	6,760,000			6,760,000
	நீதி அமைச்சு	9188/110/0/1/0/6/0	வாடகை	2,162,160			2,162,160
	நீதி அமைச்சு	9188/110/0/1/0/7/0	வாடகை	236,964		236,964	-
	நீதி அமைச்சு	9188/110/0/2/0/3/0	அணிதிரட்டல்	55,725,926			55,725,926
	நீதி அமைச்சு	9188/110/0/1/0/5/0	வாடகை	6,515,600			6,515,600
	நீதி அமைச்சு	9188/110/0/1/0/1/0	வாடகை	7,929,180		7,929,180	-
	நீதி அமைச்சு	9188/110/0/1/0/2/0	வாடகை	795,000		795,000	-
	நீதி அமைச்சு	9188/110/0/1/0/10/0	வாடகை	-	1,820,000		1,820,000
111	சுகாதார அமைச்சு	9188/111/0/2/0/1/0	அணிதிரட்டல்	-			-
118	கமத்தொழில் அமைச்சு	9188/118/0/1/0/1/0	வாடகை	63,000,000			63,000,000
119	மின்சக்தி அமைச்சு	9188/119/0/1/0/3/0	வாடகை	9,550,000			9,550,000
123	நகர அபிவிருத்தி மற்றும் வீடமைப்பு அமைச்சு	9188/123/0/2/0/2/0	அணிதிரட்டல்	122,941,256	4,765,859	104,489,179	23,217,936
	நகர அபிவிருத்தி மற்றும் வீடமைப்பு அமைச்சு	9188/123/0/2/0/3/0	அணிதிரட்டல்	50,000,000			50,000,000
130	அரசாங்க சேவைகள், மாகாண சபைகள் மற்றும் உள்ளூராட்சி அமைச்சு	9188/130/0/2/0/18/0	அணிதிரட்டல்	1,635,615			1,635,615
	அரசாங்க சேவைகள், மாகாண சபைகள் மற்றும் உள்ளூராட்சி அமைச்சு	9188/130/0/2/0/17/0	அணிதிரட்டல்	16,249,539			16,249,539
149	கைத்தொழில் அமைச்சு	9188/149/0/1/0/1/0	வாடகை	15,398,840		15,398,840	-
186	தொழில்நுட்ப அமைச்சு	9188/186/0/1/0/1/0	வாடகை	-	5,257,440		5,257,440
194	இளைஞர் மற்றும் விளையாட்டுத்துறை அமைச்சு	9188/194/0/2/0/5/0	அணிதிரட்டல்	-	6,028,781		6,028,781
	இளைஞர் மற்றும் விளையாட்டுத்துறை அமைச்சு	9188/194/0/1/0/1/0	வாடகை	21,293,616			21,293,616
	இளைஞர் மற்றும் விளையாட்டுத்துறை அமைச்சு	9188/194/0/2/0/3/0	அணிதிரட்டல்	15,358,239			15,358,239
	இளைஞர் மற்றும் விளையாட்டுத்துறை அமைச்சு	9188/194/0/2/0/4/0	அணிதிரட்டல்	5,399,007			5,399,007
219	விளையாட்டுத்துறை அபிவிருத்தித் திணைக்களம்	9188/219/0/2/0/18/0	அணிதிரட்டல்	7,186,874		7,186,874	-
	விளையாட்டுத்துறை அபிவிருத்தித் திணைக்களம்	9188/219/0/2/0/22/0	அணிதிரட்டல்	6,816,230		6,816,230	-

நிதிக் கூற்றுக்களுக்கான குறிப்புக்கள்
2023 டிசம்பர் 31ல் முடிவடைந்த ஆண்டிற்கான

16 வாடகை மற்றும் வேலை முற்பண கணக்கு 2023

ரூபா

தலைப்பு	அமைச்சு / திணைக்களம்	கணக்கு இலக்கம்	வகை	ஆரம்ப மீதி	அதிகரிப்பு	தீர்ப்பு	இறுதி மீதி
219	விளையாட்டுத்துறை அபிவிருத்தித் திணைக்களம்	9188/219/0/2/0/23/0	அணிதிரட்டல்	10,519,528		10,519,528	-
	விளையாட்டுத்துறை அபிவிருத்தித் திணைக்களம்	9188/219/0/2/0/24/0	அணிதிரட்டல்	5,000,000			5,000,000
	விளையாட்டுத்துறை அபிவிருத்தித் திணைக்களம்	9188/219/0/2/0/25/0	அணிதிரட்டல்	1,398,300			1,398,300
	விளையாட்டுத்துறை அபிவிருத்தித் திணைக்களம்	9188/219/0/2/0/27/0	அணிதிரட்டல்	5,000,000		5,000,000	-
	விளையாட்டுத்துறை அபிவிருத்தித் திணைக்களம்	9188/219/0/2/0/28/0	அணிதிரட்டல்	1,623,155		1,623,155	-
	விளையாட்டுத்துறை அபிவிருத்தித் திணைக்களம்	9188/219/0/2/0/32/0	அணிதிரட்டல்	3,276,231		3,276,231	-
	விளையாட்டுத்துறை அபிவிருத்தித் திணைக்களம்	9188/219/0/2/0/33/0	அணிதிரட்டல்	28,529,654		22,848,275	5,681,380
222	இலங்கை தரைப்படை	9188/222/0/1/0/17/0	வாடகை	-	12,000,000	5,000,000	7,000,000
	இலங்கை தரைப்படை	9188/222/0/1/0/20/0	வாடகை	2,813,125	10,500,000	5,438,125	7,875,000
	இலங்கை தரைப்படை	9188/222/0/1/0/22/0	வாடகை	905,625	2,280,000	1,570,625	1,615,000
	இலங்கை தரைப்படை	9188/222/0/1/0/27/0	வாடகை	-	990,000		990,000
	இலங்கை தரைப்படை	9188/222/0/1/0/26/0	வாடகை	4,275,000		4,275,000	-
	இலங்கை தரைப்படை	9188/222/0/1/0/23/0	வாடகை	1,020,000	5,100,000	4,845,000	1,275,000
228	நீதி மன்ற நிர்வாகம்	9188/228/0/2/0/80/0	அணிதிரட்டல்	-	7,735,244	1,520,011	6,215,234
	நீதி மன்ற நிர்வாகம்	9188/228/0/2/0/75/0	அணிதிரட்டல்	12,813,520		12,813,520	-
	நீதி மன்ற நிர்வாகம்	9188/228/0/2/0/58/0	அணிதிரட்டல்	7,551,053		7,551,053	-
	நீதி மன்ற நிர்வாகம்	9188/228/0/2/0/50/0	அணிதிரட்டல்	30,000,000			30,000,000
	நீதி மன்ற நிர்வாகம்	9188/228/0/2/0/64/0	அணிதிரட்டல்	1,237,899		1,237,899	-
	நீதி மன்ற நிர்வாகம்	9188/228/0/2/0/1/0	அணிதிரட்டல்	6,503,989			6,503,989
	நீதி மன்ற நிர்வாகம்	9188/228/0/2/0/54/0	அணிதிரட்டல்	2,892,055		2,892,055	-
	நீதி மன்ற நிர்வாகம்	9188/228/0/2/0/52/0	அணிதிரட்டல்	3,218,135		3,218,135	-
	நீதி மன்ற நிர்வாகம்	9188/228/0/2/0/53/0	அணிதிரட்டல்	4,464,601		1,251,372	3,213,229
	நீதி மன்ற நிர்வாகம்	9188/228/0/2/0/61/0	அணிதிரட்டல்	472,176		472,176	-
	நீதி மன்ற நிர்வாகம்	9188/228/0/2/0/63/0	அணிதிரட்டல்	5,503,350		5,195,899	307,451
	நீதி மன்ற நிர்வாகம்	9188/228/0/2/0/62/0	அணிதிரட்டல்	6,997,066		4,299,485	2,697,581
	நீதி மன்ற நிர்வாகம்	9188/228/0/2/0/67/0	அணிதிரட்டல்	1,908,665		1,768,891	139,774
	நீதி மன்ற நிர்வாகம்	9188/228/0/2/0/65/0	அணிதிரட்டல்	35,079,794			35,079,794
	நீதி மன்ற நிர்வாகம்	9188/228/0/2/0/68/0	அணிதிரட்டல்	6,830,322			6,830,322
	நீதி மன்ற நிர்வாகம்	9188/228/0/2/0/70/0	அணிதிரட்டல்	11,163,922		11,163,922	-
	நீதி மன்ற நிர்வாகம்	9188/228/0/2/0/69/0	அணிதிரட்டல்	9,922,870		9,922,870	-
	நீதி மன்ற நிர்வாகம்	9188/228/0/2/0/57/0	அணிதிரட்டல்	3,276,669		2,154,931	1,121,738

நிதிக் கூற்றுக்களுக்கான குறிப்புக்கள்
2023 டிசம்பர் 31ல் முடிவடைந்த ஆண்டிற்கான

16 வாடகை மற்றும் வேலை முற்பண கணக்கு 2023

ரூபா

தலைப்பு	அமைச்சு / திணைக்களம்	கணக்கு இலக்கம்	வகை	ஆரம்ப மீதி	அதிகரிப்பு	தீர்ப்பு	இறுதி மீதி
228	நீதி மன்ற நிர்வாகம்	9188/228/0/2/0/71/0	அணிதிரட்டல்	8,232,043		8,232,043	-
	நீதி மன்ற நிர்வாகம்	9188/228/0/2/0/72/0	அணிதிரட்டல்	4,309,716		4,309,716	-
	நீதி மன்ற நிர்வாகம்	9188/228/0/2/0/73/0	அணிதிரட்டல்	19,406,291			19,406,291
	நீதி மன்ற நிர்வாகம்	9188/228/0/2/0/51/0	அணிதிரட்டல்	81,024,175			81,024,175
	நீதி மன்ற நிர்வாகம்	9188/228/0/2/0/21/0	அணிதிரட்டல்	8,767,072		8,767,072	-
	நீதி மன்ற நிர்வாகம்	9188/228/0/2/0/23/0	அணிதிரட்டல்	987,587		987,587	-
	நீதி மன்ற நிர்வாகம்	9188/228/0/2/0/25/0	அணிதிரட்டல்	19,753,363		19,753,363	-
	நீதி மன்ற நிர்வாகம்	9188/228/0/2/0/26/0	அணிதிரட்டல்	5,950,811		5,950,811	-
	நீதி மன்ற நிர்வாகம்	9188/228/0/2/0/27/0	அணிதிரட்டல்	22,910,036		5,624,835	17,285,200
	நீதி மன்ற நிர்வாகம்	9188/228/0/2/0/28/0	அணிதிரட்டல்	22,302,074		22,302,074	-
	நீதி மன்ற நிர்வாகம்	9188/228/0/2/0/29/0	அணிதிரட்டல்	82,660,986		82,660,986	-
	நீதி மன்ற நிர்வாகம்	9188/228/0/2/0/30/0	அணிதிரட்டல்	12,095,935			12,095,935
	நீதி மன்ற நிர்வாகம்	9188/228/0/2/0/32/0	அணிதிரட்டல்	25,000,000		25,000,000	-
	நீதி மன்ற நிர்வாகம்	9188/228/0/2/0/38/0	அணிதிரட்டல்	19,219,814		19,219,814	-
	நீதி மன்ற நிர்வாகம்	9188/228/0/2/0/4/0	அணிதிரட்டல்	13,235,874		13,235,874	-
	நீதி மன்ற நிர்வாகம்	9188/228/0/2/0/46/0	அணிதிரட்டல்	4,904,278			4,904,278
	நீதி மன்ற நிர்வாகம்	9188/228/0/2/0/47/0	அணிதிரட்டல்	75,411,113		41,790,211	33,620,902
	நீதி மன்ற நிர்வாகம்	9188/228/0/2/0/48/0	அணிதிரட்டல்	1,899,127		1,899,127	-
	நீதி மன்ற நிர்வாகம்	9188/228/0/2/0/49/0	அணிதிரட்டல்	852,844		852,844	-
	நீதி மன்ற நிர்வாகம்	9188/228/0/2/0/78/0	அணிதிரட்டல்	1,386,266		1,386,266	-
	நீதி மன்ற நிர்வாகம்	9188/228/0/2/0/77/0	அணிதிரட்டல்	47,377,748		557,483	46,820,265
	நீதி மன்ற நிர்வாகம்	9188/228/0/2/0/74/0	அணிதிரட்டல்	8,670,570		8,670,570	-
247	இலங்கை சங்கம்	9188/247/0/1/0/1/0	வாடகை	780,000			780,000
256	மாவட்டச் செயலகம் - கம்பஹா	9188/256/0/2/0/8/0	அணிதிரட்டல்	9,409,809		6,193,920	3,215,889
261	மாவட்டச் செயலகம் - காலி	9188/261/0/2/0/10/0	அணிதிரட்டல்	62,907,171			62,907,171
	மாவட்டச் செயலகம் - காலி	9188/261/0/2/0/11/0	அணிதிரட்டல்	30,393,751			30,393,751
	மாவட்டச் செயலகம் - காலி	9188/261/0/2/0/12/0	அணிதிரட்டல்	106,648,467			106,648,467
	மாவட்டச் செயலகம் - காலி	9188/261/0/2/0/6/0	அணிதிரட்டல்	100,000,000			100,000,000
	மாவட்டச் செயலகம் - காலி	9188/261/0/2/0/7/0	அணிதிரட்டல்	30,000,000			30,000,000
	மாவட்டச் செயலகம் - காலி	9188/261/0/2/0/9/0	அணிதிரட்டல்	5,139,892			5,139,892
337	கறுவாப்பட்டை கைத்தொழில் அபிவிருத்தி திணைக்களம்	9188/337/0/2/0/1/0	அணிதிரட்டல்	-	21,857,212		21,857,212
	முழு மொத்தம்			**1,666,563,995**	**251,598,623**	**715,356,733**	**1,202,805,884**

நிதிக் கூற்றுக்களுக்கான குறிப்புக்கள்
2023 டிசம்பர் 31ல் முடிவடைந்த ஆண்டிற்கான

		2023	2022
		ரூபா	ரூபா
17	**அரச திணைக்களங்களுக்கான முற்பணங்கள்**		
	திறைசேரி அங்கீகரித்த முற்பணக் கணக்குகள் (7000)	16,502,219,035	16,093,892,983
		16,502,219,035	**16,093,892,983**

நிதிக் கூற்றுக்களுக்கான குறிப்புக்கள்
2023 டிசம்பர் 31ல் முடிவடைந்த ஆண்டிற்கான

18 மீள் கடன்

	நிறுவனம்	2023.01.01 இல் உள்ள மீதி	2023.01.01 இல் உள்ளவாறான நாணயமாற்று வித்தியாசம்	01.01.2023 இல் சுழலும் மீட்பு/வழங்கல்	2023.01.01 இல் உள்ளவாறான முழு மீதி	2023 இல் உள்ள புதிய கடன்கள்	2023 ம் வருடத்தில செலுத்தியவை	2023 இன் போது பங்கு மாற்றம்	31.12.2023 இல் உள்ள மீதி	2023.12.31 இல் உள்ளவாறான நாணயமாற்று வித்தியாசம்	31.12.2023 இல் சுழலும் மீட்பு/வழங்கல்	31.12.2023 இல் உள்ள சீராக்கம்	31.12.2023 இல் உள்ள முழு மீதி
		ரூபா.	ரூபா.	ரூபா.	ரூபா.	ரூபா.		ரூபா.	ரூபா.	ரூபா.	ரூபா.		ரூபா.
1	இலங்கைத் துறைமுக அதிகார சபை	46,087,006,058	40,321,328,508	-	86,408,334,566		6,970,833,269	-	79,437,501,296	(9,929,409,784)		-	69,508,091,512
2	இலங்கை அபிவிருத்தி நிதிக் கூட்டுத்தாபனம்	15,044,229,566	1,126,933,005	(227,324,680)	15,943,837,890	809,565,961	2,856,666,834	-	13,896,737,017	(233,286,671)	(218,198,498)	-	13,445,251,848
3	பிராந்திய அபிவிருத்தி வங்கி (லங்காபுத்ர அபிவிருத்தி வங்கி)	2,556,743,009	2,275,560,211	-	4,832,303,220	-	306,474,764	-	4,525,828,456	(552,755,280)	-	-	3,973,073,177
4	மக்கள் வங்கி	5,164,209,227	-	(52,465,575)	5,111,743,652	1,352,392,950	997,532,820	-	5,466,603,782	-	(44,842,856)	-	5,421,760,925
5	தேசிய அபிவிருத்தி வங்கி	10,428,960,682	-	(321,969,975)	10,106,990,707	928,245,771	1,054,886,927	-	9,980,349,552	-	(366,779,713)	-	9,613,569,839
6	கொழும்பு மாநகர சபை	2,172,110,666	-	-	2,172,110,666	216,073,001	201,632,574	-	2,186,551,094	-		-	2,186,551,094
7	தேசிய நீர்வழங்கள் மற்றும் வடிகாலமைப்பு சபை	2,847,223,677	-	-	2,847,223,677	1,595,998,185	-	-	4,443,221,863	-		-	4,443,221,863
8	சம்பத் வங்கி	7,130,150,239	-	(196,199,967)	6,933,950,272	756,591,430	1,223,134,699	-	6,467,407,004	-	(197,825,839)	-	6,269,581,164
9	ஹற்றன் நஸனல் வங்கி லிமிடெட	8,268,287,464	-	(46,996,560)	8,221,290,904	1,308,698,454	1,289,738,551	-	8,240,250,806	-	(81,785,654)	-	8,158,465,152
10	வர்த்தக வங்கி	8,199,395,920	231,751,625	(182,274,322)	8,248,873,223	2,173,690,836	1,302,295,369	-	9,120,268,690	(49,224,044)	(172,833,461)	-	8,898,211,185
11	நேசன் ரஸ்ட் வங்கி	4,894,922,709	-	-	4,894,922,709	1,182,566,463	943,615,492	-	5,133,873,679	-	-	-	5,133,873,679
12	செலான் வங்கி	5,323,972,676	(22,800,000)	(203,358,340)	5,097,814,336	1,666,491,810	992,160,513	-	5,772,145,633	-	(187,817,570)	-	5,584,328,063
13	இலங்கை சேமிப்பு வங்கி	254,108,993	-		254,108,993	-		-	254,108,993	-	-	-	254,108,993
14	சர்வோதய பொருளாதாரம் மற்றும் நிறுவனங்கள் அபிவிருத்தி சேவை	592,395,760	-	-	592,395,760	-	51,000,000	-	541,395,760	-	-	-	541,395,760
15	உள்நாட்டுக் கடன் அபிவிருத்தி நிதியம்	4,160,476,145	-	-	4,160,476,145	-	236,814,717	-	3,923,661,428	-	-	-	3,923,661,428
16	இலங்கை வங்கி	6,637,067,606	-	(60,031,255)	6,577,036,351	1,226,779,860	1,091,356,247	-	6,712,459,964	-	(81,559,002)	-	6,630,900,963
17	பிராந்திய அபிவிருத்தி வங்கி	7,476,566,529	3,800,000	(190,801,431)	7,289,565,098	1,061,280,651	1,037,758,655	-	7,313,087,094	-	(147,486,850)	-	7,165,600,244
18	சனச அபிவிருத்தி வங்கி (IFA D 283)	11,114,479	-	-	11,114,479	-	-	-	11,114,479	-	-	-	11,114,479
19	சனச அபிவிருத்தி வங்கி	687,235,637	(6,000,000)	(76,120,500)	605,115,137	207,225,223		-	812,340,360	-	(78,493,800)	-	733,846,560
20	விவசாய அபிவிருத்தி மற்றும் கமநல சேவைகள் அமைச்சு	2,261,279,249	-	-	2,261,279,249	-	72,913	-	2,261,206,336	-	-	-	2,261,206,336
21	எலாயன்ஸ் பினான்ஸ் கம்பனி லிமிட்ட்	15,356,865	-	-	15,356,865	-	11,555,909	-	3,800,957	-	-	-	3,800,957
22	இலங்கை மத்திய வங்கியுடனான சுழற்சி நிதியம்	13,895,038,322	169,289,278	1,557,793,604	15,622,121,204	1,346,252,000	5,208,298,669	-	11,760,074,535	-	1,577,623,243	257,916,091	13,595,613,869
23	எச்.டி.எப்.சி/என்எச்டிஎ	86,923,600	-	-	86,923,600	-	12,611,024	-	74,312,576	-	-	-	74,312,576
24	விமான நிலைய விமான போக்குவரத்து சேவை (இலங்கை)	7,595,616,344	4,767,686,776		12,363,303,120	-	1,475,191,088	-	10,888,112,032	(1,996,659,615)	-	-	8,891,452,417

நிதிக் கூற்றுக்களுக்கான குறிப்புக்கள்
2023 டிசம்பர் 31ல் முடிவடைந்த ஆண்டிற்கான

18 மீள் கடன்

	நிறுவனம்	2023.01.01 இல் உள்ள மீதி	2023.01.01 இல் உள்ளவாறான நாணயமாற்று வித்தியாசம்	01.01.2023 இல் சுழலும் மீட்பு/வழங்கல்	2023.01.01 இல் உள்ளவாறான முழு மீதி	2023 இல் உள்ள புதிய கடன்கள்	2023 ம் வருடத்தில செலுத்தியவை	2023 இன் போது பங்கு மாற்றம்	31.12.2023 இல் உள்ள மீதி	2023.12.31 இல் உள்ளவாறான நாணயமாற்று வித்தியாசம்	31.12.2023 இல் சுழலும் மீட்பு/வழங்கல்	31.12.2023 இல் உள்ள சீராக்கம்	31.12.2023 இல் உள்ள முழு மீதி
		ரூபா.	ரூபா.	ரூபா.	ரூபா.	ரூபா.		ரூபா.	ரூபா.	ரூபா.	ரூபா.		ரூபா.
25	பான் ஏசியா பாங்கிங் கோபபரேசன் பி.எல்சி	247,350,000	-	-	247,350,000	261,718,010		-	509,068,010	-	-	-	509,068,010
26	கொழும்பு யூனியன் வங்கி பி.எல்.சி	592,550,000	-	-	592,550,000	871,070,811		-	1,463,620,811	-	-	-	1,463,620,811
27	இலங்கை பெற்றோலியக் கூட்டுத்தாபனம்	228,770,919,566	30,361,398,477	-	259,132,318,043	-	228,770,919,566	-	30,361,398,477	-	-	(30,361,398,477)	-
28	விவசாய அமைச்சு	18,812,921,758	-	-	18,812,921,758	2,114,353,125	20,161,077,487	-	766,197,396	-	-	(766,197,396)	-
	வெளிநாட்டு உதவிகள் மீது கடன் வழங்கல்	**410,214,132,748**	**79,228,947,879**	**251,000**	**489,443,331,627**	**19,078,994,540**	**276,195,628,088**	-	**232,326,698,080**	**(12,761,335,394)**	**-**	**(30,869,679,782)**	**188,695,682,903**
29	உள்ளூர் கடன் அபிவிருத்தி நிதி	73,095,983	-	-	73,095,983	-	16,023,537	-	57,072,446	-	-	-	57,072,446
30	இலங்கை றப்பர் உற்பத்தி மற்றும் அபவிருத்தி கூட்டுத்தாபனம்	767,111,625	-	-	767,111,625	-	3,297,375	-	763,814,250	-	-	-	763,814,250
31	ஏஎச்ஏப் கடன் திட்டம் 2004/2005	3,912,499	-	-	3,912,499	-	2,588,833	-	1,323,666	-	-	-	1,323,666
32	பெற்றோலியம் மற்றும் பெற்றோலியம் வளங்கள் அபிவிருத்தி அமைச்சு	243,688,911	-	-	243,688,911	-	5,652,180	-	238,036,731	-	-	-	238,036,731
33	திறைசேரி செயற்பாட்டுத் திணைக்களம் - (PLGF)	916,231,000	-	-	916,231,000	-		-	916,231,000	-	-	-	916,231,000
34	பிரதேச அபிவிருத்தி வங்கி		-	-	-	50,000,000		-	50,000,000	-	-		50,000,000
35	மத்திய வங்கி - SEPI கடன் திட்டம்	104,901,916	(131)	-	104,901,785	14,598,131	51,770,081	-	67,729,835	-	-		67,729,835
	மொத்தம் (நாணயமாற்று வேறுபாட்டை சரிசெய்வதற்கு முன்)	**2,108,941,934**	**(131)**	**-**	**2,108,941,803**	**64,598,131**	**79,332,006**	**-**	**2,094,207,928**	**-**	**-**	**-**	**2,094,207,928**
	மொத்தம்	**412,323,074,682**	**79,228,947,748**	**251,000**	**491,552,273,430**	**19,143,592,671**	**276,274,960,094**	**-**	**234,420,906,008**	**(12,761,335,394)**	**-**	**(30,869,679,782)**	**190,789,890,831**

நிதிக் கூற்றுக்களுக்கான குறிப்புக்கள்

2023 டிசம்பர் 31ல் முடிவடைந்த ஆண்டிற்கான

		2023 ரூபா.	2022 ரூபா.
19	**அரச உத்தியோகத்தர்களுக்கான முற்பணங்கள்**		
	மத்திய அரச உத்தியோகத்தர்களுக்கான முற்பணம் (8493)	30,720,274,816	30,277,939,580
	மாகாண சபைக்கு மாற்றப்பட்ட அரச உத்தியோகத்தர்களுக்கான முற்பணம் (7004)	191,466,910	191,466,910
		30,911,741,726	**30,469,406,491**
20	**காசு மற்றும் காசுக்கு சமமானவை**		
	இலங்கை மத்திய வங்கி-சர்வதேச அபிவிருத்தி முகவர் விசேட டொலர்க் கணக்கு (8813)	11,352,350,839	21,188,592,725
	திறைசேரி அனுமதிக்கப்பட்ட கட்டுநிதிக் கணக்கு (7002)	3,782,420,937	3,873,026,057
	தி.பி.செ. காசுக் கணக்கு (8020) குறிப்பு - **20(I)**	610,700,131,835	-
	இலங்கை மத்திய வங்கி-விசேட டொலர்க் கணக்கு-ஆசியா அபிவிருத்தி வங்கி கடன் (8918)	19,961,024,181	36,371,410,685
	விசேட வெளிநாட்டு நாணய பிரான்ஸ் அபிவிருத்தி முகவர் கணக்கு 9125	234,897,610	1,891,910,633
	திறைசேரி அனுமதிக்கப்பட்ட கட்டுநிதிக் கணக்கு - மீ.வெ.க (7003)	-	20,000,000
	அரச முகவர் நடைமுறைக் கணக்கு (8030)	93,306,209	83,233,029
	விவசாய அபிவிருத்தி விசேட டொலர்க் கணக்குக்கான சர்வதேச நிதி (8973)	2,704,553,400	3,931,290,283
	ஆசிய உட்கட்டமைப்பு முதலீட்டு வங்கிக்கான மத்திய வங்கி விசெட டொலர்க் கணக்கு (9200)	2,721,433,205	2,387,550,860
	மத்திய வங்கி விசேட யென் கணக்கு (9094)	0.18	0.18
		651,550,118,217	**69,747,014,274**
	வங்கி மேலதிகப்பற்று		
	தி.பி.செ. காசுக் கணக்கு (8020) குறிப்பு - **20(I)**	-	(71,841,927,200)
	இலங்கை மத்திய வங்கி தற்காலிக ஈடுபடுத்திய கணக்கு (8192)	(25,251,702,702)	(26,810,839,287)
		(25,251,702,702)	**(98,652,766,487)**
	டிசம்பர் 31 ம் திகதியில் உள்ளவாறான மீதி	**626,298,415,515**	**(28,905,752,213)**
20(I)	**தி.பி.செ. காசுக் கணக்கு (8020) பின்வரும் கணக்குகளை உள்ளடக்குகிறது**		
	இலங்கை வங்கி - 002026450	(62,709,238,990)	(56,831,697,653)
	மக்கள் வங்கி - 014100130110432	(17,484,755,375)	(27,432,497,948)
	இலங்கை மத்திய வங்கி - 45013	248,714,938,357	991,218,165
	இலங்கை மத்திய வங்கி - 50550	2,264,260,804	1,665,606,007
	இலங்கை மத்திய வங்கி - 50551	40,013,914	38,760,332
	இலங்கை மத்திய வங்கி - 50556	-	1,021,369,344
	இலங்கை மத்திய வங்கி - 50557	1,729,368,187	1,526,997,754
	இலங்கை மத்திய வங்கி - 50558	106,937,396	89,424,598
	இலங்கை மத்திய வங்கி - 50559	7,054,092,547	5,931,143,700
	இலங்கை மத்திய வங்கி - 73139	9,430	10,675
	இலங்கை மத்திய வங்கி 50516	1,534,370,223	1,096,210,041
	இலங்கை வங்கி - 89386794	154,898,556	61,527,785
	இலங்கை வங்கி - 90920763	424,402,663,493	-
	மக்கள் வங்கி - 014200149026649	4,892,573,293	-
		610,700,131,835	**(71,841,927,200)**

நிதிக் கூற்றுக்களுக்கான குறிப்புக்கள்
2023 டிசம்பர் 31ல் முடிவடைந்த ஆண்டிற்கான

	2023 ரூபா.	2022 ரூபா.
21 சுழற்சி வெளிநாட்டு கடன்		
மீளளிக்கத்தக்க வெளிநாட்டு உதவிகள் சுழற்சி நிதியம் (8760)	2,321,073,607	2,350,990,022
ஐ.டி.ஏ சுழற்சி நிதியம் (8814)	25,512,051,895	28,358,765,301
ஏ.டி.பி விசேட டொலர் சுழற்சி நிதி (8919)	22,517,403,080	25,784,992,942
இ.ம.வ விசேட டொலர் கணக்கு (விவ.அபிவிருத்திக்கான சுழற்சி நிதியம் (8974)	1,500,684,553	3,655,780,147
இலங்கை மத்திய வங்கி சுழற்சி நிதியக் கணக்கு யென் (9095)	2,445,184,181	2,445,184,181
விசேட அந்நிய நாணய சுழற்சி நிதி (9126)	1,569,341,256	1,865,248,513
ஆசிய உட்கட்டமைப்பு முதலீட்டு வங்கிக்கான சுழற்சி நிதியக் கணக்கு (9201)	1,523,142,898	8,028,383,427
	57,388,881,470	**72,489,344,533**
22 நானாவித நிதியங்கள்		
ஊழியர் சேமலாப நிதியக் கணக்கு (8098)	(4,763,212)	(4,763,212)
ஆசிரியர் விதவைகள் மற்றும் அநாதைகள் ஓய்வூதிய நிதி (8186)	3,250,309,540	2,812,079,601
	3,245,546,327	**2,807,316,389**
23 பொது நிதி		
திரட்டு நிதி	1,153,362,771,885	73,639,939,070
கடன்மீதான தாக்கம்	(29,150,389,313,012)	(27,379,287,617,612)
முதலீட்டில் தாக்கம்	5,136,792,689,490	4,752,488,493,046
	(22,860,233,851,636)	**(22,553,159,185,495)**
24 அரச கடன்கள்		
உள்ளூர்		
திறைசேரி உண்டியல் (8085)	4,092,454,000,000	4,126,383,805,527
திறைசேரி முறிகள் (9093)	12,021,359,228,911	8,692,134,561,000
ரூபாய்க் கடன்கள் (8249)	-	24,088,000,000
இலங்கை அபிவிருத்தி முறிகள் (9105)	-	391,736,366,541
வெளிநாட்டு நாணயங்களில் உள்ளூர் கடன்கள் (9107)	77,741,592,000	131,371,686,555
வெளிநாட்டு நாணய வங்கியியல் பிரிவுகள் (கருத்திட்டம்) (9196)	20,268,655,774	24,500,433,325
குறிப்பு 24(I)		
பாதுகாப்பு அமைச்சின் சுகுறுபாய கடன் கணக்கு (9198)	3,982,437,216	4,551,356,819
திறைசேரி முறிக் கணக்கு (செயல்படும் கடன்பொறுப்பு முகாமைச் சட்டம் (9202)	23,000,000,000	30,000,000,000
ஓய்வூதிய பணிக்கொடை கடன் கணக்கு(9207)	44,853,868,266	48,924,284,835
குத்தகை கடன் (9181)	1,313,087,047	1,865,352,404
அரசாங்க உத்தரவாதம் பெற்ற இலங்கை பெற்றோலியக் கூட்டுத்தாபன கடன் கணக்கு (9214)	788,682,347,652	884,093,386,477
மொத்த உள்ளூர் கடன்கள் (அ)	**17,073,655,216,866**	**14,359,649,233,482**
வெளி நாடு		
வெளிநாட்டுக் கடன்கள் (8343) - **குறிப்பு 24(II)**	7,301,756,109,116	7,665,018,983,131
வெளி நாட்டு நாணய தவணை நிதியிடல் வசதி (9190) - **குறிப்பு 24(III)**	709,740,572,030	797,588,901,000
சர்வதேச இறையாண்மை முறிகள் (9194) - **குறிப்பு 24(IV)**	4,065,237,415,000	4,557,030,500,000
மொத்த வெளிநாட்டுக் கடன்கள் (ஆ)	**12,076,734,096,146**	**13,019,638,384,131**
மொத்தக் கடனகள் = (அ) +(ஆ)	**29,150,389,313,012**	**27,379,287,617,613**

	2023 ரூபா.	2022 ரூபா.
25 நானாவித கணக்குகள்		
அரச முகவர் கணக்கு மீதான நாணயமாற்று வேறுபாடு (8029)	133,571,272	138,407,100
பொதுச்சேவை பரஸ்பர உத்தரவாத சங்கம் (8013)	(758,979)	588,698
எரிபொருள் விலை உறுதிப்படுத்தல் கணக்கு (9209)	-	(1,022,280,600)
பி.தி.செ இன் அந்நியச் செலவாணி கணக்கில் ஏற்பட்ட பரிமாற்ற இலாபம்/நட்டம் (9206)	-	(190,076)
வெளிநாட்டு உப கடன் நிலுவைகள் இணக்கக் கணக்கு (9213)	(19,277,016,444)	15,393,998,191
	(19,144,204,151)	**14,510,523,313**
26 அரச திணைக்களம் ஊடான தொழிற்பாட்டுக் கணக்கு		
பொது முகாமையாளர் - புகையிரதத் திணைக்களம் (8003)	(260,367,731)	(260,367,731)
பணிப்பாளர் நாயகம் - சுங்கத் திணைக்களம் (8005)	30,222,665	184,454,979
மாகாணசபைகள் (8657)	-	(3,995,094)
திறைசேரி தொழிற்பாட்டுத் திணைக்களம் (9092)	300,516,999	307,160,351
பண்டங்கள் சேவைகள் வரி சேகரிப்பு (9098)	4,730,128,515	4,730,139,818
தபால் திணைக்கள முகவர் பரிவர்த்தனை(9184)	(635,387,566)	742,098,094
பெறுமதி சேர் வரிக் கட்டுப்பாட்டு கணக்கு (9185)	199,504,065	190,781,637
திறைசேரி முறி முன்னிலைக் கணக்கு(Premium) (9186)	43,668,690,027	63,086,885,621
திறைசேரி உண்டியலின் கழிவுக் கணக்கு (9187)	(509,297,750,052)	(370,341,930,619)
திறைசேரி முறி மீதான வட்டி (9192)	12,178,883,786	33,492,191,245
திறைசேரி உண்டியல் வழங்கல் மீதான கழிவு (9193)	(162,007,371,898)	(210,459,371,274)
	(611,092,931,190)	**(478,331,952,972)**
27 வைப்புக்கள்		
திறைசேரி பொது வைப்புக்கள் கணக்கு (6000)	94,412,676,683	101,161,327,336
மாவட்டச் செயலகங்களுக்கான திறைசேரி வைப்புக் கணக்கு (6003)	-	(10,000,000)
	94,412,676,683	**101,151,327,336**
28 இலங்கை மத்திய வங்கியிலிருந்து முற்பணம்		
மத்திய வங்கியிடமிருந்து முற்பணம் (8176)	-	235,638,700,400
	-	**235,638,700,400**

நிதிக் கூற்றுக்களுக்கான குறிப்புக்கள்
2023 டிசம்பர் 31ல் முடிவடைந்த ஆண்டிற்கான

24(i) வெளிநாட்டு நாணய வங்கியியல் அலகுக் கடன் (திட்டம்) மீதிகள் (9196)

	கடன் இலக்கம்	பெயர்	கடன் நாணயம்	2023.01.01 இல் உள்ளவாறான மீதி		நடைமுறை ஆண்டில் கணக்கிடப்பட்டது		மீள் கொடுப்பனவு		நாணய மாற்று வேறுபாடு	இறுதி மீதி 2023.12.31	
				கடன் நாணயம்	ரூபா	கடன் நாணயம்	ரூபா	கடன் நாணயம்	ரூபா		கடன் நாணயம்	ரூபா
1	2011034	கொலொன்ன - பலங்கொட நீர் வழங்கல் கருத்திட்டம்	EUR	3,357,743	1,299,211,490			924,464	321,305,067	(104,979,612)	2,433,279	872,926,811
2	2012005	பாரிய தம்புள்ள நீர்வழங்கல் திட்டம் 1	USD	4,990,417	1,812,070,277			1,425,834	458,963,134	(198,455,567)	3,564,583	1,154,651,576
3	2012013	அம்பாந்தோட்டை பொது வைத்தியசாலை அபிவிருத்தி	EUR	2,342,108	906,231,962			585,528	211,007,302	(65,060,192)	1,756,580	630,164,468
4	2012014	நுவரேலிய மாவட்ட பொது வைத்திய சாலை அபிவிருத்தி	EUR	1,967,243	761,185,195			491,810	177,234,486	(54,646,479)	1,475,433	529,304,230
5	2013011	210 எ.ச்.கு இரும்பு பாலங்கள் கட்டுமானத் திட்டம்	USD	621,300	225,600,109			621,300	185,837,402	(39,762,707)	(0)	0
6	2014014	மொணறாகலை புத்தள ஒண்றிணைக்கப்பட்ட நீர் வழங்கள் திட்டம்	LKR	762,693,208	762,693,208			117,337,416	117,337,416		645,355,792	645,355,792
7	2015020	கொலொன்ன - பலங்கொட நீர் வழங்கல் கருத்திட்டம்-மேலதிகமாக நிதியிடல்	LKR	186,235,827	186,235,827			29,127,500	29,127,500		157,108,327	157,108,327
8	2015035	மருத்துவமனை திட்டத்தில் மருத்துவ கழிவு முகாமைத்துவ திட்டத்தை நிறுவுதல்	LKR	211,327,511	211,327,511			28,177,002	28,177,002		183,150,509	183,150,509
9	2016002	ஆணைமடு ஒண்றிணைக்கப்பட்ட நீர் வழங்கல் திட்டம்	LKR	821,676,236	821,676,236			109,556,840	109,556,840		712,119,396	712,119,396
10	2016042	தெற்கு நெடுங்சாலை பகுதி 2 பெலியத்த இருந்து வேற்றிய	LKR	5,078,819,379	5,078,819,379			597,508,200	597,508,200		4,481,311,179	4,481,311,179
11	2017044	தெரிவுசெய்யப்பட்ட 03 மாவட்டங்களில் நிலத்தடி நீர் கண்காணிப்பு வலையமைப்பை தாபிப்பது தொடர்பான முன்னோடிக் கருத்திட்டம்	LKR	506,877,164	506,877,164			48,274,016	48,274,016		458,603,148	458,603,148
12	2017045	9 DMU களை கொள்வனவு செய்தல்	USD	12,028,947	4,367,830,993			332,704	174,538,174	(404,607,189)	11,696,243	3,788,685,630
13	2018034	மத்திய மற்றும் ஊவா மாகாணங்களில் 64.31 கி.மீ வீதி மற்றும் 13 பாலங்களை விரிவுபடுத்தலும் புணரமைத்தலும்	USD	10,273,360	3,730,359,884			576,363	183,638,333	(405,638,094)	9,696,997	3,141,083,457
14	2019031	இலங்கையில் தெரிவுசெய்யப்பட்ட வைத்தியசாலைகளில் சுகாதார வசதிகளை மேம்படுத்துதல்	LKR	2,054,255,775	2,054,255,775			186,750,526	186,750,525		1,867,505,250	1,867,505,250
15	2019037	டி சோய்சா மகப்பேறு தேசிய மருத்துவமனை திட்டத்திற்கான தேசிய மற்றும் மகப்பேறியல் குறிப்பு நிலையத்தை தாபித்தல்	EUR	4,590,128	1,776,058,316			-	-	(129,372,314)	4,590,128	1,646,686,002
		மொத்தம்			**24,500,433,325**		**-**		**2,829,255,397**	**(1,402,522,154)**		**20,268,655,774**

நிதிக் கூற்றுக்களுக்கான குறிப்புக்கள்

2023 டிசம்பர் 31ல் முடிவடைந்த ஆண்டிற்கான

24(ii) வெளிநாட்டு கடன் மீதிகள் கூற்று (8343)

கடன் இலக்கம்	பெயர்	கடன் நாணயம்	2023.01.01 இல் உள்ளவாறான மீதி		நடைமுறை ஆண்டில் கணக்கிடப்பட்டது		மீள் கொடுப்பனவு		நாணய மாற்று வேறுபாடு	இறுதி மீதி 2023.12.31	
			கடன் நாணயம் தொகை	ரூபா	கடன் நாணயம் தொகை	ரூபா	கடன் நாணயம் தொகை	ரூபா	ரூபா	கடன் நாணயம் தொகை	ரூபா
	ஏபீ செவன்ஸக் எக்ஸ் கிறடிட்										
1	2007029 இரத்மலானை மற்றும் ஜல கழிவுநீர் அகற்றல் வசதி செயற்திட்டம்(சுவீடன்)	USD	34,652,048	12,582,504,876					(1,357,899,380)	34,652,048	11,224,605,496
	ஆசிய அபிவிருத்தி வங்கி (ADB)									-	-
2	1983006 தெரிவு செய்யப்பட்ட செயற்திட்டத்திற்கான விசேட உதவி	XDR	326,857	157,950,802			326,857	138,163,186	(19,787,615)	-	0
3	1983071 மீன் வளர்ப்பு அபிவிருத்திச் செயற்திட்டம்	XDR	317,352	153,357,580			317,352	134,110,678	(19,246,902)	-	(0)
4	1984018 வளவ்வ நீர்ப்பாசன மேம்பாட்டு செயற்திட்டம்	XDR	704,582	340,483,122			471,692	201,747,250	(37,522,418)	232,890	101,213,453
5	1985001 பெருந்தோட்டதுறை செயற்திட்டம்	XDR	3,333,822	1,611,040,477			1,673,825	715,910,601	(173,697,999)	1,659,997	721,431,878
6	1985002 இரண்டாம்தர மின்பகிர்வு செயற்திட்டம்	XDR	1,066,652	515,450,299			535,977	229,242,619	(55,577,443)	530,675	230,630,237
7	1985003 கிளை வீதி மேம்பாட்டு செயற்திட்டம்	XDR	2,418,085	1,170,936,624			805,800	346,999,670	(123,240,795)	1,612,285	700,696,159
8	1985004 அபிவிருத்தி நிதிச் செயற்திட்டம்	XDR	2,218,465	1,072,053,847			741,008	319,562,158	(110,391,559)	1,477,457	642,100,130
9	1986020 கிரிந்திஓய நீர்ப்பாசன மற்றும் குடியிருப்பு செயற்திட்டம்	XDR	1,994,278	963,717,557			499,479	215,402,170	(98,678,549)	1,494,799	649,636,838
10	1987001 விவசாய உள்ளக நிகழ்ச்சித் திட்டம்	XDR	4,137,542	1,999,431,180			1,036,009	446,782,441	(204,728,153)	3,101,533	1,347,920,586
11	1987002 நீர் வழங்கல்துறை செயற்திட்டம்	XDR	3,962,577	1,914,880,861			990,800	426,665,763	(196,686,163)	2,971,777	1,291,528,935
12	1987003 காணி பயன்பாட்டு திட்டமிடல் செயற்திட்டம்	XDR	961,263	464,521,958			240,200	103,436,736	(47,712,562)	721,063	313,372,660
13	1988002 முதலாவது சிறிய மற்றும் நடுத்தர கைத்தொழில்	XDR	2,152,399	1,040,128,154			430,400	185,610,528	(106,139,903)	1,721,999	748,377,722
14	1988003 அவசர வீதி மறுசீரமைப்பு செயற்திட்டம்	XDR	1,138,868	550,348,033			254,598	106,282,572	(59,763,168)	884,270	384,302,293
15	1988004 இரண்டாம்தர நகர மின்வலு பகிர்ந்தளிப்பு செயற்திட்டம் 11	XDR	5,501,218	2,658,415,603			1,100,000	470,457,554	(275,196,750)	4,401,218	1,912,761,299
16	1988005 இரண்டாவது வீதி மேம்பாட்டு செயற்திட்டம்	XDR	5,036,557	2,433,872,172			1,124,254	469,323,692	(264,268,736)	3,912,303	1,700,279,744
17	1988008 இரண்டாவது தொழில்நுட்ப கல்வி செயற்திட்டம்	XDR	3,559,786	1,720,235,601			711,600	304,343,269	(178,075,835)	2,848,186	1,237,816,496
18	1988013 அவசர பாடசாலைகள் மறுசீரமைப்பு செயற்திட்டம்	XDR	2,355,914	1,138,474,944			428,600	194,315,855	(106,551,876)	1,927,314	837,607,213
19	1988062 பல்லாண்டு தாவரங்கள் அபிவிருத்தி செயற்திட்டம்	XDR	2,403,096	1,163,678,332			437,000	188,184,236	(121,032,313)	1,966,096	854,461,783
20	1988063 இரண்டாவது அபிவிருத்தி நிதி செயற்திட்டம்	XDR	7,372,847	3,562,864,246			1,134,400	514,306,830	(337,339,510)	6,238,447	2,711,217,906

24(ii) வெளிநாட்டு கடன் மீதிகள் கூற்று (8343)

கடன் இலக்கம்		பெயர்	கடன் நாணயம்	2023.01.01 இல் உள்ளவாறான மீதி		நடைமுறை ஆண்டில் கணக்கிடப்பட்டது		மீள் கொடுப்பனவு		நாணய மாற்று வேறுபாடு	இறுதி மீதி 2023.12.31	
				கடன் நாணயம் தொகை	ரூபா	கடன் நாணயம் தொகை	ரூபா	கடன் நாணயம் தொகை	ரூபா	ரூபா	கடன் நாணயம் தொகை	ரூபா
21	1989011	சிறிய அளவிலான தேயிலை அபிவிருத்தி செயற்திட்டம்	XDR	2,932,066	1,416,895,385			489,000	210,576,868	(144,566,415)	2,443,066	1,061,752,102
22	1989067	விவசாய புனர்நிர்மாண செயற்திட்டம்	XDR	3,945,433	1,906,596,172			607,200	275,288,354	(180,517,788)	3,338,233	1,450,790,030
23	1989068	விவசாய நிகழ்ச்சித்திட்டம்	XDR	18,929,124	9,147,334,297			2,704,200	1,156,555,746	(939,455,958)	16,224,924	7,051,322,592
24	1990025	மின்வலு முறைமை விரிவாக்கல் (துறைக் கடன்) செயற்திட்டம்	XDR	15,850,503	7,659,617,438			2,113,600	933,576,636	(756,007,699)	13,736,903	5,970,033,103
25	1990046	இரண்டாவது தொலைத்தொடர்பு செயற்திட்டம்	XDR	6,250,449	3,020,475,110			833,600	356,521,289	(309,800,987)	5,416,849	2,354,152,834
26	1990051	நிதித் துறைத் திட்டம்	XDR	19,532,925	9,439,116,190			2,441,800	1,044,330,233	(967,013,688)	17,091,125	7,427,772,270
27	1991017	இரண்டாவது சிறிய மற்றும் நடுத்தர கைத்தொழில்	XDR	6,657,022	3,216,947,770			783,200	337,755,962	(326,439,516)	5,873,822	2,552,752,293
28	1991029	மூன்றாவது அபிவிருத்தி நிதி செயற்திட்டம்	XDR	11,641,885	5,625,839,389			1,293,400	591,953,571	(536,453,089)	10,348,485	4,497,432,729
29	1991034	குறைந்த - வருமான வீடமைப்பு அபிவிருத்தி செயற்திட்டம்	XDR	4,699,851	2,271,162,126			553,000	248,248,560	(220,699,568)	4,146,851	1,802,213,998
30	1991055	இரண்டாவது விவசாய நிகழ்ச்சிதிட்டம்	XDR	6,909,568	3,338,988,854			767,800	344,674,945	(325,112,384)	6,141,768	2,669,201,526
31	1991056	தென் மாகாண கிராமிய் அபிவிருத்தி செயற்திட்டம்	XDR	10,113,929	4,887,468,019			1,189,800	496,756,110	(512,301,670)	8,924,129	3,878,410,240
32	1991061	வணிக வங்கி - விசேட செயற்பாடு	XDR	199,057	96,192,563			26,800	11,743,642	(9,586,339)	172,257	74,862,582
33	1992029	வடமேல் மாகாண நீர் வள அபிவிருத்தி செயற்திட்டம்	XDR	4,849,555	2,343,505,234			484,800	217,632,734	(228,957,860)	4,364,755	1,896,914,640
34	1992039	காடுகளை வளர்ச்சியடையச் செய்யும் முறையில் பங்கு கொள்ளும் செயற்திட்டம்	XDR	2,420,870	1,169,864,366			220,000	100,687,943	(112,682,258)	2,200,870	956,494,166
35	1992040	இரண்டாவது சுகாதாரம் மற்றும் சனத்தொகை செயற்திட்டம்	XDR	5,899,821	2,851,037,116			621,000	259,275,126	(297,595,933)	5,278,821	2,294,166,057
36	1993002	கடற்றொழிற் துறை செயற்திட்டம்	XDR	7,119,034	3,440,211,076			712,000	325,769,441	(329,956,343)	6,407,034	2,784,485,292
37	1993003	நகர அபிவிருத்தி துறை செயற்திட்டம்	XDR	7,493,529	3,621,182,628			749,200	311,295,587	(378,813,859)	6,744,329	2,931,073,183
38	1993029	இரண்டாவது நீர் வழங்கல் மற்றும் சுகாதார செயற்திட்டம்	XDR	11,888,190	5,744,864,405			1,132,400	518,119,825	(552,297,593)	10,755,790	4,674,446,987
39	1993030	இரண்டாம்தர கல்வி அபிவிருத்தி செயற்திட்டம்	XDR	9,767,611	4,720,112,950			888,000	392,229,397	(468,820,674)	8,879,611	3,859,062,879
40	1993041	நிதி முகாமைத்துவ பயிற்சி செயற்திட்டம்	XDR	3,576,963	1,728,536,250			325,200	143,640,763	(171,685,117)	3,251,763	1,413,210,370
41	1994026	நான்காவது அபிவிருத்தி நிதி செயற்திட்டம்	XDR	23,801,279	11,501,761,136			2,069,800	929,158,897	(1,128,140,465)	21,731,479	9,444,461,774
42	1995006	மூன்றாவது வீதி மேம்பாட்டு செயற்திட்டம்	XDR	17,244,129	8,333,075,169			1,437,200	645,176,910	(818,235,499)	15,806,929	6,869,662,760
43	1996001	பெருந்தோட்ட சீரமைத்தல் செயற்திட்டம்	XDR	19,277,286	9,315,580,540			1,542,200	643,887,441	(964,056,833)	17,735,086	7,707,636,266
44	1996002	இரண்டாம் மின்வலுமுறைமை விரிவாக்கற் செயற்திட்டம்	XDR	27,609,893	13,342,240,654			2,123,800	886,712,580	(1,379,317,870)	25,486,093	11,076,210,204

24(ii) வெளிநாட்டு கடன் மீதிகள் கூற்று (8343)

	கடன் இலக்கம்	பெயர்	கடன் நாணயம்	2023.01.01 இல் உள்ளவாறான மீதி		நடைமுறை ஆண்டில் கணக்கிடப்பட்டது		மீள் கொடுப்பனவு		நாணய மாற்று வேறுபாடு	இறுதி மீதி 2023.12.31	
				கடன் நாணயம் தொகை	ரூபா	கடன் நாணயம் தொகை	ரூபா	கடன் நாணயம் தொகை	ரூபா	ரூபா	கடன் நாணயம் தொகை	ரூபா
45	1996028	அவசர புனர்நிர்மாண பெற்றோலிய வசதி	XDR	9,129,329	4,411,669,017			702,400	293,260,627	(456,080,033)	8,426,929	3,662,328,357
46	1996059	என்சீபி கிராமிய அபிவிருத்தி செயற்திட்டம்	XDR	6,498,846	3,140,510,640			481,400	200,990,413	(324,349,162)	6,017,446	2,615,171,066
47	1998004	மேல் நீர்நிலை முகாமைத்துவ செயற்திட்டம்	XDR	4,614,455	2,229,895,243			318,200	145,589,658	(217,160,887)	4,296,255	1,867,144,698
48	1998005	3 ஆவது நீர் வழங்கல் மற்றும் சுகாதார வசதி	XDR	33,399,459	16,139,998,207			2,226,600	1,018,761,571	(1,573,568,028)	31,172,859	13,547,668,608
49	1998006	தென் மாகாண வீதி முன்னேற்ற செயற்திட்டம்	XDR	12,640,477	6,108,400,674			842,800	385,615,850	(595,535,513)	11,797,677	5,127,249,311
50	1998018	இரண்டாவது பல்லாண்டு பயிர் அபிவிருத்தி செயற்திட்டம்	XDR	7,707,758	3,724,707,073			514,000	230,740,977	(367,571,749)	7,193,758	3,126,394,348
51	1998019	விஞ்ஞான தொழில்நுட்ப மனித அபிவிருத்தி செயற்திட்டம்	XDR	8,017,577	3,874,424,370			553,000	229,773,707	(400,558,901)	7,464,577	3,244,091,762
52	1998059	நகர அபிவிருத்தி மற்றும் குறைந்த வருமான வீட்டுத் துறை	XDR	28,904,371	13,967,785,877			1,864,798	774,831,006	(1,441,605,072)	27,039,573	11,751,349,800
53	1999002	கரையோர வள முகாமைத்துவ செயற்திட்டம்	XDR	9,960,011	4,813,088,610			1,106,670	506,492,387	(458,950,209)	8,853,341	3,847,646,014
54	1999004	வீதி வலையமைப்பு மேம்படுத்தும் செயற்திட்டம்	XDR	40,766,211	19,699,916,843			2,547,800	1,166,057,911	(1,924,206,266)	38,218,411	16,609,652,666
55	1999005	தேயிலை அபிவிருத்தி செயற்திட்டம்	XDR	14,878,267	7,189,793,169			960,000	420,667,802	(720,271,507)	13,918,267	6,048,853,860
56	1999045	திறன் அபிவிருத்தி செயற்திட்டம்	XDR	4,876,258	2,356,409,144			541,804	247,968,771	(224,694,567)	4,334,454	1,883,745,806
57	1999057	தெற்கு போக்குவரத்து அபிவிருத்தி செயற்திட்டம்	XDR	24,154,128	11,672,272,050			2,683,790	1,155,713,883	(1,185,588,067)	21,470,338	9,330,970,100
58	2000032	வன வள முகாமைத்துவ துறை செயற்திட்டம்	XDR	6,656,932	3,216,904,516			700,732	292,564,218	(335,786,461)	5,956,200	2,588,553,838
59	2000044	இரண்டாவது கல்வி நவீனமயப்படுத்தல் செயற்திட்டம்	XDR	14,971,599	7,234,895,017			1,575,958	654,816,832	(758,356,671)	13,395,641	5,821,721,514
60	2000045	நீர் வள முகாமைத்துவ செயற்திட்டம்	XDR	508,081	245,525,723			53,484	22,330,226	(25,628,463)	454,597	197,567,034
61	2000055	பிரதேச பாதுகாப்பு முகாமைத்துவ மற்றும் வனவாழ்க்கை பாதுகாப்பு செயற்திட்டம்	XDR	3,274,348	1,582,300,246			344,668	143,210,930	(165,855,606)	2,929,680	1,273,233,711
62	2001001	தனியார்துறை அபிவிருத்தி உதவி நிகழ்ச்சித்திட்டம் 1	XDR	8,295,229	4,008,597,235			4,147,616	1,773,888,436	(432,163,664)	4,147,613	1,802,545,135
63	2001003	கொழும்பு துறைமுக வினைத்திறமை மற்றும் விரிவாக்க செயற்திட்டம்	XDR	2,642,689	1,277,056,468			240,244	103,455,682	(129,502,533)	2,402,445	1,044,098,252
64	2001004	வடக்கு கிழக்கு சனசமூக அபிவிருத்தி செயற்திட்டம்	XDR	8,049,674	3,889,935,039			731,788	315,128,065	(394,466,791)	7,317,886	3,180,340,183
65	2002001	தென் மாகாண கிராமிய பொருளாதார உயர் செயற்திட்டம்	XDR	8,564,155	4,138,553,525			778,558	335,268,515	(419,678,383)	7,785,597	3,383,606,627

24(ii) வெளிநாட்டு கடன் மீதிகள் கூற்று (8343)

	கடன் இலக்கம்	பெயர்	கடன் நாணயம்	2023.01.01 இல் உள்ளவாறான மீதி		நடைமுறை ஆண்டில் கணக்கிடப்பட்டது		மீள் கொடுப்பனவு		நாணய மாற்று வேறுபாடு	இறுதி மீதி 2023.12.31	
				கடன் நாணயம் தொகை	ரூபா	கடன் நாணயம் தொகை	ரூபா	கடன் நாணயம் தொகை	ரூபா	ரூபா	கடன் நாணயம் தொகை	ரூபா
66	2002002	சிறிய, நடுத்தர என்ரபிறைஸ் பிரிவு அபிவிருத்தி நிகழ்ச்சித் திட்டம்	XDR	2,880,810	1,392,126,234			960,268	410,695,760	(146,766,378)	1,920,542	834,664,096
67	2002003	சிறு மற்றும் நடுத்தர அளவிலான தொழில் நிறுவனங்கள்-வணிக சேவை வசதித் திட்டம்	XDR	515,458	249,090,579			46,860	20,041,492	(25,397,253)	468,598	203,651,834
68	2002006	மின்வலு துறை அபிவிருத்தி செயற்திட்டம்	XDR	26,803,321	12,952,471,675			2,233,610	1,012,659,451	(1,261,860,058)	24,569,711	10,677,952,166
69	2002007	நீரியல் வள மற்றும் தர முன்னேற்றம்	XDR	4,731,373	2,286,394,810			411,422	177,017,326	(231,934,581)	4,319,951	1,877,442,903
70	2002008	பெருந்தோட்ட அபிவிருத்தி செயற்திட்டம்	XDR	2,818,987	1,362,250,943			245,128	102,343,949	(141,312,523)	2,573,859	1,118,594,471
71	2003001	வீதித்துறை அபிவிருத்தி	XDR	20,163,662	9,743,914,151			1,680,304	723,585,174	(987,494,938)	18,483,358	8,032,834,039
72	2003003	நீரியல்வள அபிவிருத்தி மற்றும் தர முன்னேற்றம்	JPK	254,794	697,752,780			47,378	108,734,264	(113,807,729)	207,416	475,210,787
73	2003004	இரண்டாம்தர நகர மற்றும் கிராமிய சமூக நீர்/சுகாதாரம்	XDR	22,811,010	11,023,221,947			1,900,916	813,000,265	(1,122,732,630)	20,910,094	9,087,489,052
74	2003005	தொலை தூரக் கல்வி நவீனமயப்படுத்தல் செயற்திட்டம்	XDR	12,431,183	6,007,261,034			994,496	455,023,042	(581,874,407)	11,436,687	4,970,363,585
75	2004002	கிராமிய நிதி துறை அபிவிருத்தி நிகழ்ச்சித்திட்டம்	USD	4,325,291	1,570,556,303			557,724	188,422,046	(161,731,642)	3,767,567	1,220,402,614
76	2004003	கிராமிய நிதி துறை அபிவிருத்தி நிகழ்ச்சித்திட்டம்	XDR	1,950,819	942,716,310			150,064	67,365,591	(92,745,823)	1,800,755	782,604,896
77	2004004	பிரச்சனைக்கு உள்ளான பிராந்திய மேம்பாட்டு செயற்திட்டம்	XDR	27,764,661	13,417,031,069			677,200	304,003,482	(1,340,865,620)	27,087,461	11,772,161,967
78	2004005	வடக்கு கிழக்கு கரையோர சமூக அபிவிருத்தி செயற்திட்டம்	XDR	6,922,402	3,345,190,552			532,492	239,042,263	(329,104,896)	6,389,910	2,777,043,393
79	2004006	தொழில் நுட்ப உதவி நிதியின் கீழ் வீதி செயற்திட்ட முன்னேற்பாடான வசதி	XDR	5,414,264	2,616,396,167			416,482	179,608,375	(264,760,558)	4,997,782	2,172,027,235
80	2004007	வடக்கு கிழக்கு சமூகத்தை புதுப்பித்து மற்றும் அபிவிருத்தி செயற்திட்டம்	XDR	4,786,677	2,313,120,035			115,400	51,804,493	(231,186,949)	4,671,277	2,030,128,593
81	2004008	இரண்டாந்தர கல்வி நவீனமயப்படுத்தல் 11	XDR	13,033,535	6,298,342,257			965,446	401,146,661	(652,425,966)	12,068,089	5,244,769,630
82	2004010	நிதி முகாமைத்துவ நிறுவனங்களை வலுப்படுத்தும் செயற்திட்டம்	XDR	2,714,211	1,311,618,852			193,872	80,554,588	(135,729,447)	2,520,339	1,095,334,816
83	2004011	வருமான நிர்வாக நவீனமயப்படுத்தல்	USD	6,764,623	2,456,301,945			707,189	221,708,837	(272,449,434)	6,057,434	1,962,143,674
84	2004012	பிரச்சனைக்கு உள்ளான பிராந்திய மேம்பாட்டு செயற்திட்டம்	USD	20,579,770	7,472,720,006			825,779	279,023,122	(794,919,325)	19,753,990	6,398,777,559

24(ii) வெளிநாட்டு கடன் மீதிகள் கூற்று (8343)

	கடன் இலக்கம்	பெயர்	கடன் நாணயம்	2023.01.01 இல் உள்ளவாறான மீதி		நடைமுறை ஆண்டில் கணக்கிடப்பட்டது		மீள் கொடுப்பனவு		நாணய மாற்று வேறுபாடு	இறுதி மீதி 2023.12.31	
				கடன் நாணயம் தொகை	ரூபா	கடன் நாணயம் தொகை	ரூபா	கடன் நாணயம் தொகை	ரூபா	ரூபா	கடன் நாணயம் தொகை	ரூபா
85	2004013	தொழில் நுட்ப உதவி நிதியின் கீழ் தனியார் துறை அபிவிருத்திக்கான நிதிச்சந்தை	XDR	173,159	83,677,580			12,368	5,552,150	(8,245,949)	160,791	69,879,481
86	2005001	சுனாமியினால் பாதிக்கப்பட்ட பிரதேச மீள் கட்டட செயற்திட்டம்	XDR	3,648,365	1,763,040,645			85,800	39,268,297	(175,488,033)	3,562,565	1,548,284,315
87	2005002	வடக்கு கிழக்கு சமூகத்தை புதுப்பித்து மற்றும் அபிவிருத்தி செயற்திட்டம் 11	XDR	13,920,183	6,726,807,174			327,600	149,933,503	(669,561,706)	13,592,583	5,907,311,965
88	2006001	உள்ளுநாட்சி உட்கட்டமைப்பு மேம்பாட்டு செயற்திட்டம்	XDR	16,059,006	7,760,375,027			1,070,602	457,884,362	(788,557,184)	14,988,404	6,513,933,481
89	2006002	தொழில்நுட்பக் கல்வி அபிவிருத்தி	XDR	8,088,653	3,908,771,337			539,242	230,627,703	(397,183,071)	7,549,411	3,280,960,562
90	2006003	தேசிய நெடுஞ்சாலை துறை செயற்திட்டம்	USD	95,690,852	34,746,305,731			8,288,661	2,669,456,883	(3,765,242,417)	87,402,191	28,311,606,430
91	2006004	இரண்டாம்தர மற்றும் கிராமிய சனசமூக நீர்/சுகாதாரம்(குறைநிரப்பு 1)	XDR	20,987,336	10,141,947,533			1,311,708	561,002,671	(1,029,952,348)	19,675,628	8,550,992,514
92	2007007	கொழும்பு துறைமுக விரிவாக்க செயற்திட்டம்	USD	211,644,166	76,850,112,717			14,215,804	4,840,095,418	(8,058,371,028)	197,428,362	63,951,646,271
93	2007012	இரண்டாம்தர மற்றும் கிராமிய சனசமூக நீர்/சுகாதாரம்(ஒ.சீ.ஆர்)	USD	8,260,233	2,999,373,285			601,538	193,733,460	(324,810,005)	7,658,695	2,480,829,820
94	2007030	பிராந்திய சிறு மற்றும் நடுத்தர அளவிலான தொழில் நிறுவனங்களின் அபிவிருத்தி	XDR	18,428,045	8,905,192,643			1,084,004	463,616,244	(903,887,201)	17,344,041	7,537,689,198
95	2007031	அறிவு சமூகத்திற்கான கல்வி செயற்திட்டம்	XDR	29,277,401	14,148,049,131			1,722,200	736,565,457	(1,436,043,089)	27,555,201	11,975,440,585
96	2008003	தெற்கு போக்குவரத்து அபிவிருத்தி செயற்திட்டம் - குறைநிரப்பு	USD	65,485,971	23,778,610,996			4,059,952	1,307,566,758	(2,573,725,496)	61,426,019	19,897,318,742
97	2009006	சுத்த சக்தியும் மற்றும் திறனையும் முன்னேற்றும் செயற்திட்டம்	USD	89,999,349	32,679,663,785			4,791,524	1,543,179,984	(3,535,683,700)	85,207,825	27,600,800,101
98	2009007	சுத்த சக்தியும் மற்றும் திறனையும் முன்னேற்றும் செயற்திட்டம்	XDR	12,394,982	5,989,766,893			701,792	300,148,498	(504,663,988)	11,930,455	5,184,954,407
99	2009008	வரண்ட வலய நகர நீர் மற்றும் சுகாதார செயற்திட்டம்	XDR	22,824,897	11,029,932,718			1,268,050	542,330,634	(1,119,035,123)	21,556,847	9,368,566,960
100	2009018	கிழக்கு மற்றும் வடமத்திய மாகாண வீதி செயற்திட்டம்	XDR	33,287,974	16,086,124,059			1,751,998	794,309,360	(1,586,336,088)	31,535,976	13,705,478,611
101	2009028	பாரிய கொழும்பு கழிவுநீர் முகாமைத்துவ செயற்திட்டம் (ஒ.சீ.ஆர்)	USD	62,522,221	22,702,443,101	2,053,827	653,008,968	2,897,657	986,145,791	(2,390,238,783)	61,678,391	19,979,067,495
102	2009029	பாரிய கொழும்பு கழிவுநீர் முகாமைத்துவ செயற்திட்டம் (ஏ.டீ.எவ்)	XDR	10,096,828	4,879,204,512			531,535	240,987,352	(481,157,747)	9,565,293	4,157,059,413

24(ii) வெளிநாட்டு கடன் மீதிகள் கூற்று (8343)

	கடன் இலக்கம்	பெயர்	கடன் நாணயம்	2023.01.01 இல் உள்ளவாறான மீதி		நடைமுறை ஆண்டில் கணக்கிடப்பட்டது		மீள் கொடுப்பனவு		நாணய மாற்று வேறுபாடு	இறுதி மீதி 2023.12.31	
				கடன் நாணயம் தொகை	ரூபா	கடன் நாணயம் தொகை	ரூபா	கடன் நாணயம் தொகை	ரூபா	ரூபா	கடன் நாணயம் தொகை	ரூபா
103	2010019	ஏடிபி நிதியின் உதவியுடன் நிதி முகாமைத்துவ வினைத்திறன் செயற்திட்டம்	USD	23,589,171	8,565,463,939			1,013,215	325,022,680	(927,562,945)	22,575,956	7,312,878,315
104	2010020	வடக்கு கிழக்கு சனசமூக மீளமைத்தல் மற்றும் அபிவிருத்தி செயற்திட்டம் 11 குறைநிரப்பு	XDR	7,233,042	3,495,304,657			152,200	69,637,793	(348,345,642)	7,080,842	3,077,321,221
105	2010021	பிரச்சனைக்கு உள்ளான பிராந்திய அவசர செயற்திட்டம்	USD	128,929,369	46,815,543,254			2,453,869	770,726,962	(5,076,454,963)	126,475,500	40,968,361,329
106	2010025	வடக்கு வீதி தொடர்பான செயற்திட்டம் (ஒ.சீ.ஆர்)	USD	105,012,752	38,131,180,484			4,510,564	1,452,692,821	(4,123,487,178)	100,502,188	32,555,000,485
107	2010026	வடக்கு வீதி தொடர்புபடுத்தும் செயற்திட்டம் (ஏ.டீ.எவ்)	XDR	12,413,737	5,998,830,318			636,602	272,267,473	(608,241,252)	11,777,135	5,118,321,594
108	2010117	கிரிந்திஓய நீர்ப்பாசன குடியமர்த்தல் செயற்திட்டம்	XDR	(1,651)	(797,831)					797,831	-	(0)
109	2010121	கால்நடை அபிவிருத்தி செயற்திட்டம்	XDR	(2,081)	(1,005,625)					1,005,625	-	(0)
110	2011001	யாழ்ப்பாணம் மற்றும் கிளிநொச்சி நீர்வழங்கல் மற்றும் சுகாதார செயற்திட்டம் (ஒ.சீ.ஆர்)	USD	11,697,030	4,247,308,542	7,426,409	2,697,725,661	766,875	246,983,983	(751,931,358)	18,356,564	5,946,118,862
111	2011002	யாழ்ப்பாணம் மற்றும் கிளிநொச்சி நீர்வழங்கல் மற்றும் சுகாதார செயற்திட்டம் (ஏ.டீ.எவ்)	XDR	36,904,270	17,833,668,952	(8,279)	(3,634,074)	1,845,250	789,192,545	(1,807,853,403)	35,050,741	15,232,988,929
112	2011012	நிலையான மின்துறைக்கு ஆதரவான திட்டம்(ஒ.சீ.ஆர்)	USD	72,000,572	26,144,127,379			2,887,716	930,031,034	(2,826,832,292)	69,112,856	22,387,264,053
113	2011013	நிலையான மின்துறைக்கு ஆதரவான திட்டம் (ஏ.டீ.எவ்)	XDR	4,685,917	2,264,428,410			234,296	100,205,749	(229,556,403)	4,451,621	1,934,666,258
114	2011015	இரண்டாம்தர நகர மற்றும் கிராமிய ஆதார நீர்வழங்கல்	USD	3,260,693	1,183,990,112			122,271	39,378,998	(128,003,081)	3,138,422	1,016,608,033
115	2011016	இரண்டாம்தர நகர மற்றும் கிராமிய ஆதார நீர்வழங்கல (எக்ஸ்.டி.ஆர்)	XDR	5,608,562	2,710,288,724			273,588	117,010,487	(274,708,200)	5,334,974	2,318,570,036
116	2011028	உள்ளூராட்சி விரிவாக்க செயற்திட்டம்	XDR	30,961,511	14,961,881,110			1,510,318	645,945,918	(1,516,499,472)	29,451,193	12,799,435,720
117	2011035	தேசிய நெடுஞ்சாலை துறை செயற்திட்டம் (ஒ.சீ.ஆர்)	USD	68,493,000	24,870,493,339			2,404,186	818,502,899	(2,644,283,590)	66,088,814	21,407,706,850
118	2012029	வடக்கு வீதி தொடர்புபடுத்தும் செயற்திட்டம் (ஏ.டீ.எவ்)	XDR	39,962,636	19,311,596,453			1,816,484	782,228,034	(1,951,119,166)	38,146,152	16,578,249,254
119	2012030	வடக்கு வீதி தொடர்புபடுத்தும் செயற்திட்டம் (ஏ.டீ.எவ்)	USD	22,463,823	8,156,838,664			1,403,990	450,320,826	(884,747,278)	21,059,833	6,821,770,561
120	2013015	சுத்தமான சக்தி மற்றும் வலைப்பின்னல் முன்னேற்ற செயற்திட்டம்	USD	61,708,262	22,406,887,047			6,170,809	1,979,247,847	(2,437,764,167)	55,537,453	17,989,875,033

24(ii) வெளிநாட்டு கடன் மீதிகள் கூற்று (8343)

கடன் இலக்கம்	பெயர்	கடன் நாணயம்	2023.01.01 இல் உள்ளவாறான மீதி		நடைமுறை ஆண்டில் கணக்கிடப்பட்டது		மீள் கொடுப்பனவு		நாணய மாற்று வேறுபாடு	இறுதி மீதி 2023.12.31	
			கடன் நாணயம் தொகை	ரூபா	கடன் நாணயம் தொகை	ரூபா	கடன் நாணயம் தொகை	ரூபா	ரூபா	கடன் நாணயம் தொகை	ரூபா
121	2013017	சுத்தமான சக்தி மற்றும் வலைப்பின்னல் முன்னேற்ற செயற்திட்டம்	XDR	15,880,464	7,674,095,778			721,840	310,844,184	(775,341,150)	15,158,624	6,587,910,444
122	2013021	வரண்ட வலய நகர நீர் மற்றும் சுகாதார செயற்திட்டம் (ஏ.டீ.எவ்)	XDR	23,690,845	11,448,394,847			1,076,856	463,325,177	(1,157,070,612)	22,613,989	9,827,999,057
123	2013034	கல்வித்துறை அபிவிருத்தி நிகழ்ச்சித்திட்டம் (ஒ.சீ.ஆர்)	USD	70,723,868	25,680,543,506			4,286,295	1,344,872,861	(2,814,992,949)	66,437,573	21,520,677,696
124	2013035	கல்வித்துறை அபிவிருத்தி நிகழ்ச்சித்திட்டம் (ஏ.டீ.எவ்)	XDR	46,444,975	22,444,130,097			2,996,450	1,251,054,675	(2,310,424,665)	43,448,525	18,882,650,757
125	2013042	பாரிய கொழும்பு கழிவு நீர் முகாமைத்துவ முன்னேற்ற செயற்திட்டம் 1	USD	56,137,455	20,384,071,076			3,508,591	1,129,206,547	(2,207,149,286)	52,628,864	17,047,715,244
126	2013043	பாரிய கொழும்பு கழிவு நீர் முகாமைத்துவ முன்னேற்ற செயற்திட்டம் 1	XDR	8,418,667	4,068,248,069	(21,211)	(9,241,829)	382,173	164,811,804	(410,766,306)	8,015,284	3,483,428,129
127	2014005	திறன்துறை மேம்பாட்டு திட்டம் - பலாபலன் அடிப்படையில் கடன் கொடுத்தல்	USD	40,476,192	14,697,309,525			2,380,952	766,515,119	(1,590,859,167)	38,095,240	12,339,935,240
128	2014006	திறன்துறை மேம்பாட்டு திட்டம் - பலாபலன் அடிப்படையில் கடன் கொடுத்தல்	XDR	26,080,000	12,602,933,105			1,630,000	697,132,557	(1,279,874,557)	24,450,000	10,625,925,990
129	2014017	தெற்கு வீதி இணைப்பு திட்டம்	USD	57,698,451	20,950,884,706			3,496,875	1,125,771,283	(2,267,960,024)	54,201,576	17,557,153,399
130	2014018	தெற்கு வீதி இணைப்பு திட்டம்	XDR	2,530,714	1,222,945,566			163,200	69,798,795	(124,229,410)	2,367,514	1,028,917,361
131	2014029	பாரிய கொழும்பு நீர் மற்றும் கழிவு நீர் முகாமைத்துவ திட்டம் 2	USD	53,384,924	19,384,599,659	4,835,370	1,756,291,472	3,527,974	1,135,446,109	(2,289,328,649)	54,692,319	17,716,116,374
132	2014030	பாரிய கொழும்பு நீர் மற்றும் கழிவு நீர் முகாமைத்துவ திட்டம் 2	XDR	5,150,450	2,488,910,303	3,621,726	1,696,807,768	591,400	255,041,975	(375,325,357)	8,180,776	3,555,350,740
133	2014036	பசுமை சக்தி அபிவிருத்தி மற்றும் எரிசக்தி வினைத்தறின் மேம்பாட்டு திட்டம்	XDR	6,550,671	3,165,554,606	1,296,796	569,476,231	938,400	391,793,525	(340,569,547)	6,909,067	3,002,667,765
134	2014037	பசுமை சக்தி அபிவிருத்தி மற்றும் எரிசக்தி வினைத்திறன் மேம்பாட்டு திட்டம்	USD	34,693,163	12,597,434,352	24,516,175	8,190,949,366	4,435,595	1,398,529,416	(1,647,362,243)	54,773,743	17,742,492,059
135	2014041	ஒருங்கிணைந்த வீதி முதலீட்டு நிகழ்ச்சித் திட்டம்	XDR	55,051,949	26,603,375,499			3,238,350	1,453,735,488	(2,631,543,063)	51,813,599	22,518,096,947
136	2015009	ஒன்றினைக்கப்பட்ட வீதி முதலீட்டு திட்டம் பகுதி 2 (ஏ.டீ.எப்)	XDR	5,221,550	2,523,268,419			307,150	137,883,447	(249,595,748)	4,914,400	2,135,789,223
137	2015010	ஒன்றினைக்கப்பட்ட வீதி முதலீட்டு திட்டம் பகுதி 2 (ஒ.சி.ஆர்)	USD	84,037,280	30,514,777,152			4,668,738	1,579,963,666	(3,225,493,013)	79,368,543	25,709,320,473
138	2015024	மகாவலி நீர்பாதுகாப்பு முதலீட்டு திட்டம் விரிவு 1	XDR	33,529,858	16,203,011,947	1,107,163	475,300,089	2,679,400	1,118,682,406	(1,670,905,351)	31,957,620	13,888,724,280

24(ii) வெளிநாட்டு கடன் மீதிகள் கூற்று (8343)

	கடன் இலக்கம்	பெயர்	கடன் நாணயம்	2023.01.01 இல் உள்ளவாறான மீதி		நடைமுறை ஆண்டில் கணக்கிடப்பட்டது		மீள் கொடுப்பனவு		நாணய மாற்று வேறுபாடு	இறுதி மீதி 2023.12.31	
				கடன் நாணயம் தொகை	ரூபா	கடன் நாணயம் தொகை	ரூபா	கடன் நாணயம் தொகை	ரூபா	ரூபா	கடன் நாணயம் தொகை	ரூபா
139	2015025	மகாவலி நீர்ப்பாதுகாப்பு முதலீட்டு திட்டம் விரிவு 1	USD	43,474,897	15,786,169,991	16,750,784	5,428,306,472	2,716,633	855,461,113	(1,730,494,647)	57,509,048	18,628,520,702
140	2015036	ஒன்றினைக்கப்பட்ட வீதி முதலீட்டு திட்டம் பகுதி 1	USD	158,885,808	57,693,025,874			8,362,408	2,829,951,504	(6,105,037,954)	150,523,400	48,758,036,416
141	2015037	ஒன்றினைக்கப்பட்ட வீதி முதலீட்டு திட்டம் பகுதி 2	XDR	15,939,000	7,702,383,081			885,500	397,511,935	(762,647,142)	15,053,500	6,542,224,004
142	2016014	சிறு மற்றும் நடுத்தர அளவிலான தொழில் நிறுவனங்களின் கடன்	USD	100,000,000	36,311,000,000					(3,918,670,000)	100,000,000	32,392,330,000
143	2016033	பாரிய கொழும்பு நீர் மற்றும் வீணாகும் நீர் முகாமைத்துவ மேம்பாட்டு முதலீட்டு நிகழ்ச்சித்திட்டம்	XDR	370,863	179,216,246	1,048,186	450,857,711	179,000	76,556,273	(14,594,738)	1,240,049	538,922,946
144	2016034	பாரிய கொழுமப்பு நீர் மற்றும் வீணாகும் நீர் முகாமைத்துவ மேம்பாட்டு முதலீட்டு நிகழ்ச்சித்திட்டம் (ஒ.சீ.ஆர்)	USD	44,430,270	16,133,075,220	7,781,002	2,728,371,644	2,692,655	867,168,517	(1,954,044,760)	49,518,617	16,040,233,587
145	2016035	தொழில்நுட்ப உதவி கடன் உடன்படிக்கை	XDR	9,146,015	4,419,732,024	420,479	176,645,791	873,550	376,174,684	(1,404,356,001)	8,692,944	2,815,847,130
146	2016036	உள்ளூராட்சி விரிவாக்க செயற்திட்டம் (ஏ.டீ.எவ்)	USD	47,053,737	17,085,682,420	7,905,209	2,530,478,439	3,000,000	965,809,050	(1,819,638,649)	51,958,946	16,830,713,159
147	2016038	மூலதன சந்தை அபிவிருத்தி திட்டம்	USD	88,541,666	32,150,364,589			10,416,667	3,353,503,644	(3,490,353,128)	78,124,999	25,306,507,817
148	2017010	வடக்கு மாகாண மீன்பிடி அபிவிருத்தி கருத்திட்டமிலுக்கான முற்பணம்	USD	435,657	158,191,457			174,262	56,101,272	(17,418,215)	261,395	84,671,970
149	2017036	இரண்டாவது ஒன்றினைக்கப்பட்ட வீதி முதலீட்டு திட்டம் பகுதி 1	USD	59,860,238	21,735,851,196			2,993,012	959,989,593	(2,355,241,950)	56,867,226	18,420,619,652
150	2017037	இரண்டாவது ஒன்றினைக்கப்பட்ட வீதி முதலீட்டு திட்டம் பகுதி 1	USD	90,000,000	32,679,900,000			-	-	(3,526,803,000)	90,000,000	29,153,097,000
151	2017038	யாழ்ப்பாணம் மற்றும் கிளிநொச்சி நீர்வழங்கல் கருத்திட்டம் மேலதிக நிதியிடல்	USD	9,734,481	3,534,687,505	2,467,559	793,276,091	1,250,000	402,420,438	(377,921,990)	10,952,041	3,547,621,169
152	2017039	யாழ்பாணம், கிளிநொச்சி நீர் வளங்கள் திட்டம் மேலதிக நிதியூட்டம்	USD	12,407,498	4,505,286,556	22,328,884	7,282,107,702	-	-	(535,470,737)	34,736,382	11,251,923,520
153	2017040	ஒன்றினைக்கப்பட்ட வீதி முதலீட்டு திட்டம் - பகுதி 4	USD	148,539,656	53,936,234,312			-	-	(5,820,778,919)	148,539,656	48,115,455,393
154	2018005	சிறிய மற்றும் நடுத்தர தொழில் முயற்சியான்மைக்கான கடன் திட்ட மேலதிக நிதியூட்டம்	USD	75,000,000	27,233,250,000			-	-	(2,939,002,500)	75,000,000	24,294,247,500
155	2018018	மகாவலி நீர்ப்பாதுகாப்பு முதலீட்டு திட்டம் பகுதி 2	USD	145,670,309	52,894,345,810	21,988,306	7,116,213,664	9,856,641	3,173,974,862	(5,720,848,565)	157,801,974	51,115,736,048
156	2018019	மகாவலி நீர்ப்பாதுகாப்பு முதலீட்டு திட்டம் பகுதி 2	USD	29,430,262	10,686,422,551	1,569,738	502,327,052	1,550,000	499,001,343	(1,150,207,042)	29,450,000	9,539,541,217

24(ii) வெளிநாட்டு கடன் மீதிகள் கூற்று (8343)

	கடன் இலக்கம்	பெயர்	கடன் நாணயம்	2023.01.01 இல் உள்ளவாறான மீதி		நடைமுறை ஆண்டில் கணக்கிடப்பட்டது		மீள் கொடுப்பனவு		நாணய மாற்று வேறுபாடு	இறுதி மீதி 2023.12.31	
				கடன் நாணயம் தொகை	ரூபா	கடன் நாணயம் தொகை	ரூபா	கடன் நாணயம் தொகை	ரூபா	ரூபா	கடன் நாணயம் தொகை	ரூபா
157	2018020	திறன்துறை மேம்பாட்டு திட்டம் A/F	USD	58,030,000	21,071,273,300	1,500,000	485,334,540	3,000,000	965,809,050	(2,279,414,641)	56,530,000	18,311,384,149
158	2018021	திறன்துறை மேம்பாட்டு திட்டம் A/F	USD	38,690,000	14,048,725,900	1,000,000	323,556,360	2,593,127	834,894,148	(1,520,846,390)	37,096,873	12,016,541,722
159	2018037	கூரையில் பொருத்தம் சூரிய சக்தி மின் உற்பத்தி கருத்திட்டம்	USD	50,000,000	18,155,500,000					(1,959,335,000)	50,000,000	16,196,165,000
160	2018045	சுகாதார முறைமை மேம்பாட்டுக் கருத்திட்டம்	USD	23,963,638	8,701,436,572	477,124	152,873,537	937,500	306,743,438	(934,312,464)	23,503,262	7,613,254,207
161	2019007	தொழில்நுட்ப உதவி கடன் உடன்படிக்கை	USD	3,116,530	1,131,643,291	94,275	31,484,433	250,000	81,798,250	(122,255,664)	2,960,805	959,073,810
162	2019012	தென் ஆசிய உப பிராந்திய பொருளாதார கூட்டுத்தாபனம் துறைமுக அணுகுகைக்கான உயர்த்தப்பட்ட நெடுஞ்சாலை கருத்திட்டம்	USD	112,492,923	40,847,305,358	64,335,216	20,739,249,801			(4,307,800,663)	176,828,140	57,278,754,496
163	2019029	விஞ்ஞான மற்றும் தொழில்நுட்ப மனித வள அபிவிருத்திக் கருத்திட்டம்	USD	11,574,735	4,202,902,029	4,546,187	1,482,212,781			(463,172,484)	16,120,922	5,221,942,325
164	2019030	விஞ்ஞான மற்றும் தொழில்நுட்ப மனிதவள அபிவிருத்திக் கருத்திட்டம்	USD	47,794,102	17,354,516,406	18,469,642	6,103,855,133			(1,994,000,805)	66,263,744	21,464,370,734
165	2019040	புகையிரதப் பாதை வினைத்திறன் மேம்பாட்டு கருத்திட்டம்	USD	24,606,233	8,934,769,309	18,119,487	5,957,740,473			(1,052,653,598)	42,725,720	13,839,856,185
166	2019048	இரண்டாவது ஒன்றிணைக்கப்பட்ட வீதி முதலீட்டு திட்டம் பகுதி 2	USD	150,000,000	54,466,500,000			-	-	(5,878,005,000)	150,000,000	48,588,495,000
167	2020017	சிறு மற்றும் நடுத்தர அளவிலான தொழில் நிறுவனங்களின் கடன்	USD	157,000,000	57,008,270,000	8,000,000	2,633,169,340			(6,194,094,840)	165,000,000	53,447,344,500
168	2020018	இரண்டாவது கல்வி மேம்படுத்தல் செயற்திட்டம்	USD	216,270,000	78,529,799,700			-	-	(8,474,907,609)	216,270,000	70,054,892,091
169	2021009	இரண்டாவது ஒன்றிணைக்கப்பட்ட வீதி முதலீட்டு திட்டம்	USD	200,000,000	72,622,000,000					(7,837,340,000)	200,000,000	64,784,660,000
170	2021027	மீட்புத் திட்டத்திற்கான பதிலளிக்கக் கூடிய கொவிட்-19 தடுப்பூசிகள்- அதிவிரைவாக பதிலளிக்கும் பகுதி	USD	84,000,000	30,501,240,000					(3,291,682,800)	84,000,000	27,209,557,200
171	2021028	மீட்புத் திட்டத்திற்கான பதிலளிக்கக் கூடிய கொவிட்-19 தடுப்பூசிகள்- திட்ட முகலீட்டு கூறு	USD	21,832,279	7,927,518,948	527,026	167,134,562			(851,953,535)	22,359,305	7,242,699,976
172	2021029	சுகாதார முறைமை மேம்பாட்டுக் கருத்திட்டம்-மேலதிக நிதி	USD	15,265,886	5,543,195,978	32,116,002	10,467,170,710			(662,269,160)	47,381,888	15,348,097,528
173	2022026	உணவு பாதுகாப்பு மற்றும் வாழ்வாதார மீட்பு அவசர உதவி திட்டம்	USD	171,545,119	62,289,748,146	15,113,181	5,004,906,499			(6,831,682,023)	186,658,300	60,462,972,622

24(ii) வெளிநாட்டு கடன் மீதிகள் கூற்று (8343)

	கடன் இலக்கம்	பெயர்	கடன் நாணயம்	2023.01.01 இல் உள்ளவாறான மீதி		நடைமுறை ஆண்டில் கணக்கிடப்பட்டது		மீள் கொடுப்பனவு		நாணய மாற்று வேறுபாடு	இறுதி மீதி 2023.12.31	
				கடன் நாணயம் தொகை	ரூபா	கடன் நாணயம் தொகை	ரூபா	கடன் நாணயம் தொகை	ரூபா	ரூபா	கடன் நாணயம் தொகை	ரூபா
174	2023003	இலங்கை மின்னடைவு நிலைத்தன்மை மற்றும் பொருளாதாரத் திருப்பம் (RESET) அபிவிருத்திக் கொள்கை செயற்பாடு	USD			350,000,000	103,432,385,000			9,940,770,000	350,000,000	113,373,155,000
175	2023017	நிதித் துறை ஸ்திரத்தன்மை மற்றும் சீர்திருத்தத் திட்டம்-துணைத் திட்டம் 1	USD			200,000,000	65,397,120,000			(612,460,000)	200,000,000	64,784,660,000
176	2023016	இரண்டாவது ஒருங்கிணைந்த சாலை முதலீட்டுத் திட்டம்-பிரிவு-4	USD			28,984,163	9,469,795,861			(81,150,057)	28,984,163	9,388,645,804
		ஏஜன்ஸ் பிரனசைஸ் டீ டிவலப்மன்ட்										
177	2005049	திருகோணமலை ஒன்றிணைந்த உட்கட்டமைப்புக் செயற்திட்டம் (ரி.ஐ.ஐ.பி)	EUR	21,849,923	8,454,391,309					(615,837,939)	21,849,923	7,838,553,370
178	2007040	கட்டுநிர்மாண துறைக்கு ஆதாரமான செயற்திட்டம்	EUR	5,000,000	1,934,650,000					(140,924,500)	5,000,000	1,793,725,500
179	2008030	திருகோணமலை ஒன்றிணைந்த உட்கட்டமைப்பு செயற்திட்டம்	EUR	8,724,320	3,375,701,292					(245,894,141)	8,724,320	3,129,807,151
180	2014027	அம்பத்தல நீர் வழங்கள் முறைமையை மேம்படுத்தும் மற்றம் சக்தி சேமிக்கும் திட்டத்தை அமுல்படுத்தல்	USD	38,129,395	13,845,164,485	3,618,819	1,302,460,254			(1,624,405,540)	41,748,214	13,523,219,199
181	2015021	மாலிபொட, நாவலப்பிட்டி, வெவெல்வத்த, ராகலை ஆகிய நான்கு இடங்களில் கட்டட உப நிலையங்களை நிர்மாணித்தல்	EUR	21,550,048	8,338,359,910					(607,385,936)	21,550,048	7,730,973,974
182	2015023	மின்சார அபிவிருத்தி மற்றும் சக்தி வினைத்திறன் முன்னேற்ற மேம்பாட்டு நிகழ்ச்சி திட்டம்	EUR	19,250,268	7,448,506,097					(542,566,871)	19,250,268	6,905,939,226
183	2016021	நகரங்களுக்கான சுகாதார முன்முயற்சிப் செயற்படுத்தும் கருத்திட்டம் - பகுதி 1	EUR	4,238,535	1,640,016,494	500,000	117,741,100			(57,831,245)	4,738,535	1,699,926,349
184	2016039	அநுராதபர ஒன்றினைக்கப்பட்ட நகர அபிவிருத்தி கருத்திட்டம்	EUR	6,422,836	2,485,187,763					(181,026,978)	6,422,836	2,304,160,785

24(ii) வெளிநாட்டு கடன் மீதிகள் கூற்று (8343)

கடன் இலக்கம்	பெயர்	கடன் நாணயம்	2023.01.01 இல் உள்ளவாறான மீதி		நடைமுறை ஆண்டில் கணக்கிடப்பட்டது		மீள் கொடுப்பனவு		நாணய மாற்று வேறுபாடு	இறுதி மீதி 2023.12.31	
			கடன் நாணயம் தொகை	ரூபா	கடன் நாணயம் தொகை	ரூபா	கடன் நாணயம் தொகை	ரூபா	ரூபா	கடன் நாணயம் தொகை	ரூபா
	அவுஸ்., நியூசீலன என்வி வங்கி										
185	2010023 அம்பாறை மாவட்டத்தின் நீர் விநியோகிக்கப்படாத பிரதேசத்திற்கான ஒன்றினைக்கப்பட்ட நீர் வழங்கல் திட்டம் - கட்டம் 111	USD	18,073,604	6,562,707,002					(708,244,968)	18,073,604	5,854,462,034
	ஆசிய உள்கட்டமைப்பு முதலீட்டு வங்கி (AIIB)										
186	2019019 தணிப்பு நடவடிக்கைகள் கருத்திட்டத்தின் மூலம் மண்சரிவு அபாயத்தை குறைத்தல்	USD	7,015,660	2,547,456,277	10,918,661	3,728,457,337			(466,568,994)	17,934,321	5,809,344,620
187	2019020 கொழும்பு மாநகர மீள் உருவாக்க கருத்திட்டத்திற்கான ஆதரவு	USD	39,670,208	14,404,649,391	34,140,577	11,943,678,175			(2,439,294,451)	73,810,785	23,909,033,114
	பேங்க் பில்பாவ் விஸ்காயா சில்வர் எஸ்.ஏ.										
188	2012015 வியாங்கொடை புகையிரதக் கடவை மேம்பால செயற்திட்டம் - ஸ்பெயின்	EUR	503,213	194,708,199					(14,182,994)	503,213	180,525,205
189	2013003 பாரிய இரத்தினபுரி நீர்வழங்கல் செயற்திட்டம்	EUR	7,675,500	2,969,881,215					(216,333,200)	7,675,500	2,753,548,015
190	2015033 கணேமுல்ல பொல்கஹவெல மற்றும் ராஜகிரியவில் உள்ள மூன்று மேம்பாலங்களை அமைத்தல் (ஏற்றுமதி கடன்)	EUR	9,290,682	3,594,843,497					(261,856,977)	9,290,682	3,332,986,520
	ஒஸ்ரியா வங்கி										
191	2006089 5 பாலங்களை அமைப்பதன் மூலம் வீதி உட்கட்டமைப்பினை மேம்படுத்தலும் பலப்படுத்தலும்	EUR	3,956,250	1,530,791,820					(111,506,511)	3,956,250	1,419,285,309
192	2007003 பாரிய கொழும்பு கழிவு நீர் புனர்நிர்மாண அமைப்பு 11	EUR	3,946,123	1,526,873,257					(111,221,054)	3,946,123	1,415,652,203
193	2008021 கிரிந்திஓயா நீர் வழங்கல் வளர்ச்சிக்கும் புனர்நிர்மாணத்திற்குமான செயற்திட்டம்	EUR	1,335,970	516,926,950					(37,654,187)	1,335,970	479,272,763
194	2008023 குருனாகல வைத்தியசாலைக்கு நவீன மருத்துவ உபகரணங்களை வழங்குதல் செயற்திட்டம்	EUR	500,000	193,465,000					(14,092,450)	500,000	179,372,550
	பீஎன்பீ பறிபஸ்										
195	2013032 07 புகையிரத பாலங்களை மீள் நிர்மாணிப்பதற்கான செயற்திட்டம்	EUR	2,294,486	887,805,310					(64,669,889)	2,294,486	823,135,421

24(ii) வெளிநாட்டு கடன் மீதிகள் கூற்று (8343)

கடன் இலக்கம்	பெயர்	கடன் நாணயம்	2023.01.01 இல் உள்ளவாறான மீதி		நடைமுறை ஆண்டில் கணக்கிடப்பட்டது		மீள் கொடுப்பனவு		நாணய மாற்று வேறுபாடு	இறுதி மீதி 2023.12.31	
			கடன் நாணயம் தொகை	ரூபா	கடன் நாணயம் தொகை	ரூபா	கடன் நாணயம் தொகை	ரூபா	ரூபா	கடன் நாணயம் தொகை	ரூபா
	கூட்டுறவு மத்திய ரைஃபிசென் (நெதர்லாந்து)										
196	2011026 கால்நடை பண்ணை இறக்குமதி - (நெதர்லாந்து - அவுஸ்திரேலியா)	USD	1,252,259	454,707,620					(49,071,831)	1,252,259	405,635,789
197	2012010 ஹம்பாந்தோட்டை மாவட்ட பொது வைத்தியசாலை அபிவிருத்தி (நெதர்லாந்து)	EUR	14,771,675	5,715,603,885					(416,338,159)	14,771,675	5,299,265,726
198	2013001 இலங்கை தேசிய இரத்தப் பரிமாற்ற சேவையினை மேம்படுத்தல்	USD	9,708,906	3,525,401,023					(380,460,005)	9,708,906	3,144,941,018
199	2013024 தேசிய இரத்த பரிமாற்ற சேவைகளின் கீழ் இயங்கும் ஏனைய இரத்த வங்கிகளை மேம்படுத்தல்	EUR	6,476,034	2,505,772,263					(182,526,402)	6,476,034	2,323,245,861
200	2014032 இலங்கை பால் பண்ணை அபிவிருத்தித் திட்டம் பிரிவு 11	USD	6,165,623	2,238,799,693					(241,610,454)	6,165,623	1,997,189,239
201	2014035 463 கிராமிய பாலங்களை அமைத்தல்	EUR	46,199,999	17,876,165,892					(1,302,142,372)	46,199,999	16,574,023,520
202	2016012 களுத்தறை பொது வைத்தியசாலை அபிவிருத்தி	EUR	14,290,084	5,529,262,408	4,059,045	1,457,583,404			(404,185,493)	18,349,129	6,582,660,319
203	2016040 20,000 பால் மாடுகளை இறக்குமதி செய்யும் கருத்திட்டம்	USD	5,467,316	1,985,237,218					(214,245,909)	5,467,316	1,770,991,309
204	2017034 இலங்கையில் தெரிவுசெய்யப்பட்ட மூன்று மாவட்டங்களுக்கான நிலத்தடிநீர் கண்காணிப்பு வலையமைப்பு முன்னோடித் திட்டம்	EUR	15,426,045	5,968,799,998	(77,385)	(29,818,329)			(432,724,546)	15,348,661	5,506,257,123
205	2018040 கிராமிய பாலங்களின் மீள்நிர்மாணம் (யூரோ 44.3)	EUR	37,477,531	14,501,181,268					(1,056,300,478)	37,477,531	13,444,880,790
206	2019047 நெதர்லாந்து நிதி உதவியுடன் கிராமிய பாலங்களை அமைத்தல்	EUR	11,364,027	4,397,083,095	19,379,609	6,772,965,193			(140,919,344)	30,743,636	11,029,128,944
	கேலியோன் கிரெடிட் அக்ரிகோல் சிஐபி (பிரான்ஸ்)										
207	2008042 விமல சுரேந்திர மற்றும் புதிய லக்சபான மின்நிலைய புனர்நிர்மாணம் (பிரான்ஸ்)	USD	8,178,695	2,969,765,947					(320,496,068)	8,178,695	2,649,269,879
208	2016019 மாத்தளை பாரிய நீர் வழங்கல் கருத்திட்டம்	EUR	90,922,572	35,180,670,702	7,028,789	1,619,228,497			(1,660,328,663)	97,951,361	35,139,570,535
209	2016020 களனி வலதுகரை நீர் வழங்கல் கருத்திட்டம்	EUR	75,766,232	29,316,228,116					(2,135,463,670)	75,766,232	27,180,764,446

24(ii) வெளிநாட்டு கடன் மீதிகள் கூற்று (8343)

கடன் இலக்கம்	பெயர்	கடன் நாணயம்	2023.01.01 இல் உள்ளவாறான மீதி		நடைமுறை ஆண்டில் கணக்கிடப்பட்டது		மீள் கொடுப்பனவு		நாணய மாற்று வேறுபாடு	இறுதி மீதி 2023.12.31	
			கடன் நாணயம் தொகை	ரூபா	கடன் நாணயம் தொகை	ரூபா	கடன் நாணயம் தொகை	ரூபா	ரூபா	கடன் நாணயம் தொகை	ரூபா
	சீன அபிவிருத்தி வங்கி										
210	2010051 முன்னுரிமை வீதிச் செயற்றிட்டம் (கட்டம் 1)) புணரமைப்பு மற்றும் மேம்படுத்தல்	USD	47,035,770	17,079,158,481					(1,843,176,612)	47,035,770	15,235,981,869
211	2011007 முன்னுரிமை வீதிக் கருத்திட்டம(கட்டம் 11) புணரமைப்பு மற்றும் மேம்படுத்தல்	USD	173,090,000	62,850,709,867					(6,782,825,899)	173,090,000	56,067,883,968
212	2012017 மொரகஹகந்த அபிவிருத்தித் திட்டம்	USD	80,674,900	29,293,862,913					(3,161,383,101)	80,674,900	26,132,479,812
213	2014001 முன்னுரிமை வீதிச் செயற்றிட்டம் 3 (கட்டம் 1)) புணரமைப்பு மற்றும் மேம்படுத்தல்	USD	172,949,508	62,799,695,719					(6,777,320,471)	172,949,508	56,022,375,248
214	2014034 முன்னுரிமை வீதிச் செயற்றிட்டம் 3 (கட்டம் 11)) புணரமைப்பு மற்றும் மேம்படுத்தல்	USD	61,417,186	22,301,194,314					(2,406,736,832)	61,417,186	19,894,457,482
	டொயிஸ் வங்கி ஏஜீ (DEUTSCHE BANK AG)										
215	2014028 537 உருக்குப் பாலங்களை நிர்மாணித்தல்	USD	77,160,000	28,017,567,599					(3,023,645,772)	77,160,000	24,993,921,827
216	2019005 கிராமிய பாலங்களின் மீள்நிர்மாணம் ஐ.அ.டொலர் 12.7 மில் (வர்த்தக வசதி)	USD	12,729,512	4,622,213,149					(498,827,573)	12,729,512	4,123,385,576
217	2019006 கிராமிய பாலங்களின் மீள்நிர்மாணம் ஐ.அ.டொலர் 50.9 மில் (UKEF)	USD	42,551,724	15,450,956,193					(1,667,461,610)	42,551,724	13,783,494,583
	ஐரோப்பிய முதலீட்டு வங்கி										
218	2006093 டீஎவ்சிசி உலகலாவிய கடன் 11	USD	15,355,350	6,252,808,639			3,412,300	1,577,815,626	(626,988,295)	11,943,050	4,048,004,718
		EUR	1,750,000				1,250,000			500,000	
219	2013047 இலங்கை சிறிய மற்றும் நடுத்தர நிறுவனங்களுக்கும் மற்றும் பசுமை சக்திக்குமுரிய உலகலாவிய கடன்	USD	16,899,954	30,802,077,087			1,408,330	2,177,401,757	(2,496,879,173)	15,491,624	26,127,796,157
		EUR	63,746,764				4,903,596			58,843,168	
	ஈரான் ஏற்றுமதி அபிருத்தி வங்கி										
220	2008027 உமாஓயா நீரியல் மின் வலு மற்றும் நீர்ப்பாசன செயற்திட்டம்	USD	32,902,548	11,947,244,060					(1,289,342,262)	32,902,548	10,657,901,798
	ஏற்றுமதி - இறக்குமதிக்கான சீன வங்கி										
221	2003050 கிராமிய மின்மயமாக்கல் திட்டம் VII	CNY	21,995,834	1,147,914,177					(143,379,843)	21,995,834	1,004,534,334

24(ii) வெளிநாட்டு கடன் மீதிகள் கூற்று (8343)

	கடன் இலக்கம்	பெயர்	கடன் நாணயம்	2023.01.01 இல் உள்ளவாறான மீதி		நடைமுறை ஆண்டில் கணக்கிடப்பட்டது		மீள் கொடுப்பனவு		நாணய மாற்று வேறுபாடு	இறுதி மீதி 2023.12.31	
				கடன் நாணயம் தொகை	ரூபா	கடன் நாணயம் தொகை	ரூபா	கடன் நாணயம் தொகை	ரூபா	ரூபா	கடன் நாணயம் தொகை	ரூபா
222	2007014	100 புகையிரத பயணிகள் பெட்டிகள் வழங்கல்	CNY	7,319,897	382,009,356					(47,714,753)	7,319,897	334,294,603
223	2007015	15 ஜூஆருள வழங்கல்	CNY	10,421,151	543,856,990					(67,930,278)	10,421,151	475,926,712
224	2009009	அம்பாந்தோட்டையில் உள்ள குழி மற்றும் தொட்டிப் பண்ணைத் செயற்திட்டம்	USD	17,753,047	6,446,309,187					(695,683,358)	17,753,047	5,750,625,829
225	2009010	கொழும்பு - கட்டுநாயக்க அதிவேக பாதை (CKE) பிரிவு ஏ2	USD	18,542,362	6,732,917,275					(726,614,000)	18,542,362	6,006,303,275
226	2009011	கொழும்பு - கட்டுநாயக்க அதிவேக பாதை (CKE) பிரிவு ஏ1	USD	20,428,779	7,417,893,882					(800,536,427)	20,428,779	6,617,357,455
227	2009012	கொழும்பு - கட்டுநாயக்க அதிவேக பாதை (CKE) பிரிவு ஏ3	USD	13,942,058	5,062,500,892					(546,343,267)	13,942,058	4,516,157,625
228	2009013	கொழும்பு - கட்டுநாயக்க அதிவேக பாதை (CKE) பிரிவு ஏ4	USD	19,478,468	7,072,826,031					(763,296,830)	19,478,468	6,309,529,201
229	2010007	இலங்கை புகையிரத திட்டத்திற்கான 13 DMUs வழங்கல்	CNY	343,703,382	17,937,123,228					(2,240,430,479)	343,703,382	15,696,692,749
230	2010029	இரண்டு ஆயு 60 விமானங்களை வழங்கும் திட்டம்	CNY	149,715,286	7,813,311,426					(975,919,095)	149,715,286	6,837,392,331
231	2010030	வட மாகாண மீன் உற்பத்தி அபிவிருத்தி நிகழ்ச்சித்திட்டத்திற்கு பொருள் கொள்வனவு செய்தல்	USD	6,143,097	2,230,619,695					(240,727,671)	6,143,097	1,989,892,024
232	2010031	கல்குலாமவிலிருந்து 230 கி.மீ க்கு வடக்கு வீதி (A009) புணரமைப்புத் திட்டம்	USD	23,660,316	8,591,297,195					(927,169,689)	23,660,316	7,664,127,506
233	2010032	வடமாகாண வீதிப் புணரமைப்பு செயற்திட்டம் - 11 பி	USD	15,941,136	5,788,386,438					(624,680,573)	15,941,136	5,163,705,865
234	2010033	வடமாகாண வீதிப் புணரமைப்பு செயற்திட்டம் (11ஏ) முல்லைத்தீவு - கொகிலாய்	USD	14,255,892	5,176,457,155					(558,641,386)	14,255,892	4,617,815,769
235	2010034	வடமாகாண வீதிப் புணரமைப்பு செயற்திட்டம் (ஏபி020) (ஏபி032) (ஏபி016) (ஏபி018)	USD	24,919,404	9,048,483,976					(976,509,121)	24,919,404	8,071,974,855
236	2010035	வடமாகாண வீதிப் புணரமைப்பு செயற்திட்டம் ஏ009 (230கி.மீ ' யாழ்ப்பாணம் வரை)	USD	23,503,556	8,534,376,594					(921,026,838)	23,503,556	7,613,349,756

24(ii) வெளிநாட்டு கடன் மீதிகள் கூற்று (8343)

கடன் இலக்கம்		பெயர்	கடன் நாணயம்	2023.01.01 இல் உள்ளவாறான மீதி		நடைமுறை ஆண்டில் கணக்கிடப்பட்டது		மீள் கொடுப்பனவு		நாணய மாற்று வேறுபாடு	இறுதி மீதி 2023.12.31	
				கடன் நாணயம் தொகை	ரூபா	கடன் நாணயம் தொகை	ரூபா	கடன் நாணயம் தொகை	ரூபா	ரூபா	கடன் நாணயம் தொகை	ரூபா
237	2011005	பின்னாதுவ - கொடகோட நெடுஞ்சாலை (30கி.மீ - 45கி.மீ)	USD	31,855,678	11,567,115,217					(1,248,318,895)	31,855,678	10,318,796,322
238	2011006	கொடகோடாவிலிருந்து கொடகம வரையிலான நெடுஞ்சாலை பகுதி (45 கி.மீ முதல் 61 கி.மீ வரை)	USD	23,729,804	8,616,529,050					(929,892,702)	23,729,804	7,686,636,348
239	2011008	67 கி.மீ நீளம் கொண்டநாவற்குழி- காரைதீவு- மன்னார் வீதியை புணரமைத்தல் மற்றும் மேம்படுத்தல்	USD	20,140,519	7,313,223,858					(789,240,476)	20,140,519	6,523,983,382
240	2011009	113 கி.மீ நீளம் கொண்ட புத்தளம் - மரிச்சிக்கடை- மன்னார் வீதியை புணரமைத்தல் மற்றும் மேம்படுத்தல்	USD	31,933,304	11,595,302,636					(1,251,360,871)	31,933,304	10,343,941,765
241	2011014	ஊவா மாகாண மின்சாரத்திற்கு ´பொருட்களின் பெறுகை	USD	4,439,953	1,612,191,501					(173,987,487)	4,439,952	1,438,204,014
242	2012001	இலங்கையின் கிழக்கு மாகாணத்திற்கு மின்சாரத்தை வழங்குவதற்கு தேவையான நிதித் தேவை	USD	14,856,332	5,394,482,640					(582,170,698)	14,856,332	4,812,311,942
243	2013005	மாத்தறை - கதிர்காமம் புகையிரத பாதை நீடிப்பு திட்டத்தில் மாத்தறை - பெலியத்தை பகுதி	USD	169,230,772	61,449,385,621					(6,631,595,493)	169,230,772	54,817,790,128
244	2013022	மாத்தறை - கதிர்காமம் புகையிரத பாதை நீடிப்பு திட்டத்தில் மாத்தறை - பெலியத்தை பகுதி	CNY	468,923,078	24,472,063,810					(3,056,675,084)	468,923,078	21,415,388,726
245	2013041	பெரிய குருநாகல் நீர் வழங்கல் மற்றும் கழிவுநீர் திட்டம்	CNY	373,379,547	19,485,857,104					(2,433,874,575)	373,379,547	17,051,982,529
246	2014024	கெரவலப்பிட்டியிலிருந்து கடவத்தை வரைக்கும் வெளி வட்ட நெடுஞ்சாலை நிர்மாணம் (கட்டம் 111)	USD	315,454,610	114,544,723,307					(12,361,625,152)	315,454,610	102,183,098,155
247	2014025	டறவேவ திட்டத்தின் ஊடாக மாத்தளை முதல் அம்பாந்தோட்டை வரையான தெற்கு அதிவேக பாதையை விரிவுபடுத்துதல ´(பகுதி 4)	CNY	1,789,021,006	93,365,070,451					(11,661,733,427)	1,789,021,006	81,703,337,024
248	2014026	அம்பாந்தோட்டை மைய அபிவிருத்தி திட்டம்	CNY	1,399,054,985	73,013,601,729					(9,119,739,918)	1,399,054,985	63,893,861,811

24(ii) வெளிநாட்டு கடன் மீதிகள் கூற்று (8343)

	கடன் இலக்கம்	பெயர்	கடன் நாணயம்	2023.01.01 இல் உள்ளவாறான மீதி		நடைமுறை ஆண்டில் கணக்கிடப்பட்டது		மீள் கொடுப்பனவு		நாணய மாற்று வேறுபாடு	இறுதி மீதி 2023.12.31	
				கடன் நாணயம் தொகை	ரூபா	கடன் நாணயம் தொகை	ரூபா	கடன் நாணயம் தொகை	ரூபா	ரூபா	கடன் நாணயம் தொகை	ரூபா
249	2014040	மாத்தறை முதல் பெலியத்த வரையான தெற்கு அதிவேக பாதையை விரிவுபடுத்துதல் (பகுதி 1)	USD	597,584,476	216,988,898,870					(23,417,363,563)	597,584,476	193,571,535,307
250	2016015	பெலியத்த முதல் வெட்டிய வரையான தெற்கு அதிவேக பாதையை விரிவுபடுத்துதல் (பகுதி 2)	USD	260,732,075	94,674,424,000					(10,217,229,630)	260,732,075	84,457,194,370
251	2017041	கண்டி வடக்கு பாததும்பர ஒருங்கிணைந்த நீர் வழங்கல்	CNY	746,601,410	38,963,485,061	8,813,208	414,977,811			(4,879,206,081)	755,414,618	34,499,256,791
252	2017042	தெற்கு அதிவேக நெடுஞ்சாலையின் விரிவுபடுத்துதல் தொடர்பான வடிவமைப்பு மறு ஆய்வு மற்றும் கட்டுமான மேற்பார்வைக்கான ஆலோசனை சேவை கருத்திட்டம்	CNY	362,194,397	18,902,128,753					(2,360,964,177)	362,194,397	16,541,164,576
253	2018022	இலங்கையில் மத்திய மற்றும் ஊவா மாகாணங்களில் 64.31கி. மீ. நீளமான பாதைகளை அகலமாக்கி மேம்படுத்துதலும் 13 பாலங்களை மீள்நிர்மாணம் செய்தலும்	USD	69,626,239	25,281,983,408					(2,728,422,514)	69,626,239	22,553,560,894
	ஏற்றுமதி ,நிதி மற்றும் காப்புறுதிக் கூட்டுத்தாபனம்											
254	2015034	மருத்துவ கழிவு அகற்றும் அமைப்புக்கள் மற்றும் தொடர்புடைய கருவிகளை வழங்கல் மற்றும் கொள்முதல்	USD	6,882,313	2,499,036,818					(269,695,151)	6,882,313	2,229,341,667
	இந்திய ஏற்றுமதி இறக்கமதி வங்கி											
255	2017013	புகையிரத துறையின் அபிவிருத்திக்காக 318 மில். டொலர் கடன்	USD	154,631,116	56,148,104,523	1,110,017	357,158,767			(6,057,081,631)	155,741,133	50,448,181,660
256	2018002	காங்கேசன்துறைத் துறைமுகத்திற்கான டொலர் கடன்	USD	905,194	328,685,131					(35,471,581)	905,194	293,213,550
	ஐக்கிய அமெரிக்க ஏற்றுமதி இறக்கமதி வங்கி											
257	2013025	பதுளை ஹாலிஎல மற்றும் எல்ல ஒன்றிணைக்கப்பட்ட நீர் வழங்கள் திட்டம்	USD	40,070,773	14,550,098,288					(1,570,241,350)	40,070,773	12,979,856,938
	ஹங்கேரி ஏற்றுமதி இறக்குமதி வங்கி											
258	2013008	களற்றுவெவ நீர் சுத்திகரிப்பு செயற்திட்ட புணரமைப்பு	EUR	15,210,918	5,885,560,401					(428,718,195)	15,210,918	5,456,842,206

24(ii) வெளிநாட்டு கடன் மீதிகள் கூற்று (8343)

	கடன் இலக்கம்	பெயர்	கடன் நாணயம்	2023.01.01 இல் உள்ளவாறான மீதி		நடைமுறை ஆண்டில் கணக்கிடப்பட்டது		மீள் கொடுப்பனவு		நாணய மாற்று வேறுபாடு	இறுதி மீதி 2023.12.31	
				கடன் நாணயம் தொகை	ரூபா	கடன் நாணயம் தொகை	ரூபா	கடன் நாணயம் தொகை	ரூபா	ரூபா	கடன் நாணயம் தொகை	ரூபா
259	2013009	லபுகம நீர் சுத்திகரிப்பு செயற்திட்ட புணரமைப்பு	EUR	14,624,789	5,658,769,755					(412,198,226)	14,624,789	5,246,571,529
260	2021001	கொஹுவலயிலும் கட்டபேயிலும் மேம்பாலங்களை நிர்மாணித்தல்	EUR	13,852,783	5,360,057,132					(390,439,289)	13,852,783	4,969,617,843
	போர்ட்டிஸ் வங்கி (Fortis Bank)											
261	2011029	கொலன்னாவ - பலாங்கொட நீர் வழங்கல் செயற்திட்டம் (பெல்ஜியம்)	EUR	1,769,057	684,501,085					(49,860,708)	1,769,057	634,640,377
262	1972003	செய்தி அச்சடிக்கும் மற்றும் வானொலி தொலைதொடர்பு உபகரணங்கள் இறக்குமதி	CAD	12,500	3,349,353					(288,043)	12,500	3,061,310
263	1973003	14 புகையிரத எஞ்சின் அமைப்புக்களை (Locomotives) கொள்வனவு செய்தல்	CAD	144,144	38,623,125					(3,321,568)	144,144	35,301,557
264	1973004	அஸ்பெஸ்ரஸ் நைலோன் மற்றும் டயர் கோட் இறக்குமதி	CAD	60,561	16,227,211					(1,395,531)	60,561	14,831,680
265	1974005	பண்டங்கள் இறக்குமதி	CAD	110,000	29,474,303					(2,534,774)	110,000	26,939,529
266	1975004	பண்டங்கள் இறக்குமதி	CAD	131,250	35,168,202					(3,024,446)	131,250	32,143,756
267	1975005	பண்டங்கள் இறக்குமதி	CAD	1,200,000	321,537,840					(27,652,080)	1,200,000	293,885,760
268	1976002	விவசாயத்துறை உதவிக் கடன்	CAD	751,600	201,389,931					(17,319,395)	751,600	184,070,536
269	1977004	நீர்வழங்கல் திட்டம்	CAD	675,000	180,865,030			150,000	38,061,151	(14,228,865)	525,000	128,575,014
270	1977009	உரம் மற்றும் பண்டங்கள் இறக்குமதி	CAD	1,250,000	334,935,251					(28,804,250)	1,250,000	306,131,001
271	1978005	உரம், அலுமினியக் கம்பிகள் மற்றும் அஸ்பெஸ்ரஸ் இறக்குமதி	CAD	3,000,000	803,844,600					(69,130,200)	3,000,000	734,714,400
272	1980014	மதுருஓயா நீரேந்தக்க வளாகம்	CAD	14,400,000	3,858,454,053					(331,824,958)	14,400,000	3,526,629,095
273	1983008	மதுருஓயா வலது கரை மகாவலி அமைப்பு (பி)	CAD	3,025,000	810,543,187					(70,624,320)	3,021,251	739,918,867
	சீன அரசாங்கம்											
274	2000073	பொருளாதார மற்றும் தொழில்நுட்ப ஒத்துழைப்பு - தேசிய நிகழ்ச்சி கலை அரங்கம் (நெலும் பொகுன)	CNY	20,000,000	1,043,756,000					(130,370,000)	20,000,000	913,386,000
275	2002076	பொருளாதார மற்றும் தொழில்நுட்ப ஒத்துழைப்பு - தேசிய நிகழ்ச்சி கலை அரங்கம் (நெலும் பொகுன)	CNY	30,000,000	1,565,634,000					(195,555,000)	30,000,000	1,370,079,000
276	2003077	பொருளாதார மற்றும் தொழில்நுட்ப ஒத்துழைப்பு - தேசிய நிகழ்ச்சி கலை அரங்கம் (நெலும் பொகுன)	CNY	50,000,000	2,609,390,000					(325,925,000)	50,000,000	2,283,465,000

24(ii) வெளிநாட்டு கடன் மீதிகள் கூற்று (8343)

	கடன் இலக்கம்	பெயர்	கடன் நாணயம்	2023.01.01 இல் உள்ளவாறான மீதி		நடைமுறை ஆண்டில் கணக்கிடப்பட்டது		மீள் கொடுப்பனவு		நாணய மாற்று வேறுபாடு	இறுதி மீதி 2023.12.31	
				கடன் நாணயம் தொகை	ரூபா	கடன் நாணயம் தொகை	ரூபா	கடன் நாணயம் தொகை	ரூபா	ரூபா	கடன் நாணயம் தொகை	ரூபா
277	2019015	மத்திய அதிவேக நெடுஞ்சாலை திட்டப் பகுதி 01 கடவத்தை முதல் மீரிகம வரை	USD	**51,569,653**	**18,725,456,620**					(2,020,844,513)	51,569,653	16,704,612,107
	பிரான்ஸ் அரசாங்கம்											
278	1997077	கொழும்பில் தொலைபேசிப் பரிமாற்ற விஸ்தரிப்பு	EUR	492,135	190,421,750					(13,870,773)	492,135	176,550,977
279	1997078	கொழும்பு நீர் சுத்திகரிப்பு பொறித்தொகுதி பராமரிப்பு / தொ.உ	EUR	125,451	48,540,647					(3,535,816)	125,451	45,004,831
280	1997080	கண்டி வைத்தியசாலைக்கு இருதய சிகிச்சை உபகரணம்	EUR	578,487	223,833,974					(16,304,598)	578,487	207,529,376
281	1997081	கொழும்பு வடக்கு எலிகவுஸ் நீர் வழங்கல்	EUR	300,465	116,258,923					(8,468,576)	300,465	107,790,347
282	1997082	கொழும்பு நீர் விநியோக வலைப்பின்னல் - நவீனமயப்படுத்தல்	EUR	116,837	45,207,741					(3,293,043)	116,837	41,914,698
283	1997084	அரசாங்க சினிமா அலகு மேம்படுத்தல்	EUR	170,338	65,908,883					(4,800,959)	170,338	61,107,924
284	1998021	அநுராதபுரம் நீர் சுத்திகரிப்பு பொறித்தொகுதி	EUR	676,366	261,706,297					(19,063,316)	676,366	242,642,981
285	1998083	நவீன இரத்மலானை விமானப்போக்குவரத்து கட்டுப்பாடு அமைப்பு	EUR	274,620	106,258,717					(7,740,137)	274,620	98,518,580
286	1998084	ஈ10 பி தொலைபேசி பரிமாற்ற விஸ்தரிப்பு - 1996	EUR	184,486	71,383,168					(5,199,719)	184,486	66,183,449
287	1998090	அரசாங்க சினிமா அலகு மேம்படுத்தல்	EUR	125,984	48,746,989					(3,550,846)	125,984	45,196,143
288	1999100	கொழும்பு தொலைத்தொடர்பு அலகுகள் விஸ்தரிப்பு	EUR	490,347	189,730,027					(13,820,386)	490,347	175,909,641
289	1999102	அம்பத்தல நீர் சுத்திகரிப்பு பொறித்தொகுதித் திட்டம்	EUR	184,592	71,424,245					(5,202,712)	184,592	66,221,533
290	1999103	சமனலவெவ பரிமாற்றுத் திட்டம்	EUR	45,280	17,520,128					(1,276,208)	45,280	16,243,921
291	1999104	தொலைத்தொடர்பு மற்றும் இ.மி.ச. கலப்புக் கடன்	EUR	159,502	61,716,140					(4,495,550)	159,502	57,220,590
292	2000100	அம்பத்தல நீர் பொறித்தொகுதித் புணரமைப்பு	EUR	794,247	307,317,837					(22,385,730)	794,247	284,932,107
293	2000101	கொழும்பு நீர்வழங்கல் வலைப்பின்னல்	EUR	541,172	209,395,589					(15,252,872)	541,172	194,142,717
294	2002052	கொழும்பு விமானநிலைய தொலைத்தொடர்பு செயற்திட்டம்	EUR	3,284	1,270,844					(92,571)	3,284	1,178,273
295	2002053	விமான நிலையம், தொலை.தொடர்பு நீர்ப்பாசன, நீர் வழங்கல் கலப்புக் கடன்	EUR	22,675	8,773,653					(639,094)	22,675	8,134,559
296	2002054	நில்வள கங்கை கருத்திட்டம்	EUR	4,373	1,692,045					(1,688,099)	11	3,946

24(ii) வெளிநாட்டு கடன் மீதிகள் கூற்று (8343)

கடன் இலக்கம்		பெயர்	கடன் நாணயம்	2023.01.01 இல் உள்ளவாறான மீதி		நடைமுறை ஆண்டில் கணக்கிடப்பட்டது		மீள் கொடுப்பனவு		நாணய மாற்று வேறுபாடு	இறுதி மீதி 2023.12.31	
				கடன் நாணயம் தொகை	ரூபா	கடன் நாணயம் தொகை	ரூபா	கடன் நாணயம் தொகை	ரூபா	ரூபா	கடன் நாணயம் தொகை	ரூபா
297	2002055	விமான நிலையம், தொலை.தொடர்பு நீர்ப்பாசன, நீர் வழங்கல் கலப்புக் கடன்	EUR	13,011	5,034,415					(762,414)	11,908	4,272,001
298	2005052	பாரிய திருகோணமலை நீர்வழங்கல் செயற்திட்டம்	EUR	11,474,949	4,440,001,846					(323,420,278)	11,474,949	4,116,581,568
299	2007042	மீள் கட்டமைப்பு மற்றும் மேற்பார்வைக்கான விசேட தகவல் உட்கட்டமைப்பு	EUR	3,982,333	1,540,884,108					(112,241,657)	3,982,333	1,428,642,451
300	2010008	சுனாமியினால் பாதிக்கப்பட்டதற்கும் பின்தங்கிய வைத்தியசாலைகளுக்கும் ஒட்சிசன் செறிவூட்டிகள் சத்திர சிகிச்சைக் கூடம் மற்றும் மருத்துவ உபகரணங்களை வழங்குதல்	EUR	5,864,108	2,268,999,308					(165,279,298)	5,864,108	2,103,720,010
301	2012028	தேசிய வீதி வலைப்பினனலில் 46 பாலங்களை புணரமைத்தலும் அகலமாக்கலும்	EUR	17,885,428	6,920,409,043					(504,099,028)	17,885,428	6,416,310,015
302	2018046	பசுமை மின் அபிவிருத்தி மற்றும் சக்தி வினைத்திறன் மேம்பாட்டு முதலீட்டு செயற்றிட்டத்தை அமுலாக்கல் (பகுதி 2)	EUR	15,994,621	6,188,798,851	6,000,000	1,732,921,800			(31,258,005)	21,994,621	7,890,462,646
303	2018047	பிரான்ஸ் இலகு கடனுடன் சிறிய பால் கூட்டுறவு அபிவிருத்தி	EUR	12,560,811	4,860,154,670	1,205,268	425,134,371			(346,775,560)	13,766,079	4,938,513,480
	ஜேர்மனி அரசாங்கம்											
304	1997065	தனியார் துறை உட்கட்டமைப்பு அபிவிருத்தி செயற்திட்டம்	EUR	1,297,656	502,101,912					(36,574,341)	1,297,656	465,527,571
305	1998037	களனிய மற்றும் இரத்மலான மின் கட்ட உதவி நிலையம்	EUR	4,019,352	1,555,207,731					(113,285,046)	4,019,352	1,441,922,685
306	1998057	நாவலப்பிட்டி நீர்வழங்கல் செயற்திட்டம்	EUR	2,204,972	853,169,559					(62,146,886)	2,204,972	791,022,673
307	1998058	அம்பாறை நீர்வழங்கல் செயற்திட்டம்	EUR	1,317,387	509,736,660					(37,130,416)	1,317,387	472,606,244
308	1999026	ஹொக்கல நீர்வழங்கல் செயற்திட்டம்	EUR	2,686,772	1,039,592,890					(75,726,426)	2,686,772	963,866,464
309	1999054	தே.அ.வ IV செயற்திட்டம்	EUR	4,601,627	1,780,507,511					(129,696,395)	4,601,627	1,650,811,116
310	2000010	டி.எப்.சி.சி வங்கி (DFCC III)	EUR	4,653,777	1,800,685,857					(131,166,290)	4,653,777	1,669,519,567
311	2001042	கொழும்பு உதவி நிலைய செயற்திட்டம்	EUR	6,702,014	2,593,210,284					(188,895,595)	6,702,014	2,404,314,689
312	2001049	16 ரயில் இயந்திர அமைப்புக்கள் (Locomotives) கொள்வனவு (11a)	EUR	2,326,377	900,144,883					(65,568,713)	2,326,377	834,576,170

24(ii) வெளிநாட்டு கடன் மீதிகள் கூற்று (8343)

கடன் இலக்கம்		பெயர்	கடன் நாணயம்	2023.01.01 இல் உள்ளவாறான மீதி		நடைமுறை ஆண்டில் கணக்கிடப்பட்டது		மீள் கொடுப்பனவு		நாணய மாற்று வேறுபாடு	இறுதி மீதி 2023.12.31	
				கடன் நாணயம் தொகை	ரூபா	கடன் நாணயம் தொகை	ரூபா	கடன் நாணயம் தொகை	ரூபா	ரூபா	கடன் நாணயம் தொகை	ரூபா
313	2001054	பொட்டாசியத்திற்கான பொதுப் பண்ட உதவி 1995	EUR	2,692,053	1,041,635,943					(75,875,263)	2,692,053	965,760,680
314	2001058	பண்டங்கள் இறக்குமதி	EUR	1,309,930	506,851,386					(36,920,259)	1,309,930	469,931,127
315	2001060	மின்னணுவியல் உபகரணங்கள் இறக்குமதிக்கான உதவி	EUR	260,759	100,895,379					(7,349,470)	260,759	93,545,909
316	2001061	கிரிந்திஓய நீர்ப்பாசன மற்றும் குடியிருப்பு செயற்திட்டம்	EUR	1,832,370	708,998,940					(51,645,124)	1,832,370	657,353,816
317	2001063	உரப் பகிர்வுக்கான புகையிரத பெரும்பார வண்டிகள் (Railway Wagons)	EUR	1,670,904	646,522,962					(47,094,235)	1,670,904	599,428,727
318	2001064	பண்டங்கள் இறக்குமதி	EUR	1,973,587	763,640,095					(55,625,323)	1,973,587	708,014,772
319	2001065	கொழும்பு இரண்டு 132/11 கே.வி உப மின்னிலைய விரிவாக்கல்	EUR	3,170,011	1,226,572,187					(89,346,431)	3,170,011	1,137,225,756
320	2001067	கடன் பண்டங்கள் இறக்குமதி கடன்ஓ III	EUR	1,022,583	395,668,133					(28,821,373)	1,022,583	366,846,760
321	2001068	பண்டங்கள் இறக்குமதி XVI	EUR	1,725,609	667,689,906					(48,636,082)	1,725,609	619,053,824
322	2001100	ரந்தெனிகல அணை செயற்திட்டம்	EUR	51,129,188	19,783,416,603					(1,441,071,043)	51,129,188	18,342,345,560
323	2001101	சப்புகஸ்கந்த டீசல் மின் பொறித்தொகுதி 2 ஆவது நீடிப்பு	EUR	18,659,086	7,219,760,132					(525,904,472)	18,659,086	6,693,855,660
324	2001102	றன்ரேம்ப் அணை செயற்திட்டம்	EUR	24,611,542	9,522,944,373					(693,673,881)	24,611,542	8,829,270,492
325	2001103	புகையிரத பால செயற்திட்டம்	EUR	570,604	220,783,651					(16,082,406)	570,604	204,701,246
326	2001104	சிறுமுயற்சியாளர். ஊக்கு. முயற்சி நிக. திட்டம் (DFCC II)	EUR	511,804	198,032,245					(14,425,133)	511,804	183,607,112
327	2001105	கிரிந்திஓய நீர்ப்பாசன மற்றும் குடியிருப்பு செயற்திட்டம்	EUR	2,625,997	1,016,077,010					(74,013,449)	2,625,997	942,063,561
328	2001106	பண்டங்கள் இறக்குமதி XVII	EUR	2,092,208	809,538,196					(58,968,662)	2,092,208	750,569,534
329	2001108	பண்டங்கள் இறக்குமதி XVIII	EUR	2,172,992	840,795,729					(61,245,549)	2,172,992	779,550,180
330	2001110	புகையிரத கிரேன் கொள்வனவு (crane)	EUR	586,452	226,915,795					(16,529,071)	586,452	210,386,724
331	2001111	பண்டங்கள் இறக்குமதி (12)	EUR	507,202	196,251,515					(14,295,427)	507,202	181,956,088
332	2001112	பண்டங்கள் இறக்குமதி XIX	EUR	1,425,481	551,561,178					(40,177,067)	1,425,481	511,384,111
333	2001113	பண்டங்கள் இறக்குமதி X	EUR	824,204	318,909,347					(23,230,085)	824,204	295,679,262
334	2001115	புகையிரத பாலங்கள் II	EUR	4,159,872	1,609,579,521					(117,245,594)	4,159,872	1,492,333,927
335	2001116	பண்டங்கள் இறக்குமதி (11 டி)	EUR	450,960	174,490,123					(12,710,268)	450,960	161,779,855

24(ii) வெளிநாட்டு கடன் மீதிகள் கூற்று (8343)

	கடன் இலக்கம்	பெயர்	கடன் நாணயம்	2023.01.01 இல் உள்ளவாறான மீதி		நடைமுறை ஆண்டில் கணக்கிடப்பட்டது		மீள் கொடுப்பனவு		நாணய மாற்று வேறுபாடு	இறுதி மீதி 2023.12.31	
				கடன் நாணயம் தொகை	ரூபா	கடன் நாணயம் தொகை	ரூபா	கடன் நாணயம் தொகை	ரூபா	ரூபா	கடன் நாணயம் தொகை	ரூபா
336	2001117	சிறிய தொழில் முயற்சியாளர் ஊக்குவிப்புத் திட்டம் - DFCC	EUR	1,698,000	657,007,295					(47,857,994)	1,698,000	609,149,301
337	2001118	எம்பிலிப்பிட்டிய கடதாசி ஆலை செயற்திட்டம்	EUR	434,599	168,159,252					(12,249,125)	434,599	155,910,127
338	2001122	தே.அ.வ சிறிய கடன் நிகழ்ச்சித் திட்டம் III	EUR	573,670	221,970,032					(16,168,832)	573,670	205,801,200
339	2001123	பண்டங்கள் இறக்குமதி IX	EUR	455,561	176,270,222					(12,839,944)	455,561	163,430,278
340	2003047	தே.அ.வ ஏஜ - சிறிய மற்றும் நுண் முயற்சியான்மை	EUR	1,476,757	571,401,586					(41,622,260)	1,476,757	529,779,326
341	2005043	டி.எப்.சி.சி ஜஏ தனியார் பிரிவு அபிவிருத்தி	EUR	4,032,919	1,560,457,280					(113,667,414)	4,032,919	1,446,789,866
342	2005044	தே.அ.வ ஏ- தனியார் துறை ஊக்குவிப்பு நிகழ்ச்சித் திட்டம்	EUR	4,032,919	1,560,457,275					(113,667,413)	4,032,919	1,446,789,862
343	2005051	யாழ்.பிரதேசத்திற்கான மின்சார வழங்கல் புணரமைப்பு	EUR	4,546,238	1,759,075,861					(128,135,263)	4,546,238	1,630,940,598
344	2006040	வடக்கு மற்றும் கிழக்கு மாகாணங்களிலுள்ள சிறிய மற்றும் நடுத்தர அளவு தொழில்முயற்சியாளர் களுக்காக DFCC V கடன் வழி	EUR	4,004,000	1,549,267,720					(112,852,340)	4,004,000	1,436,415,380
345	2010036	காலி மாவட்ட நீர் விநியோகத்திற்கான மீள் நிர்மாணம் - கட்டம் II	EUR	1,210,204	468,264,280					(34,109,482)	1,210,204	434,154,798
346	2012022	காலி, மஹாமோதர பிரசவ மருத்துவசாலைக்கான கட்டட நிர்மாணம்	EUR	6,338,339	2,452,493,316					(178,645,437)	6,338,339	2,273,847,879
	இந்திய அரசாங்கம்											
347	2001041	கடன்	USD	3,955,873	1,436,417,044					(155,017,608)	3,955,873	1,281,399,436
348	2003049	இந்தியக் கடன்	USD	7,368,887	2,675,716,559					(288,762,720)	7,368,887	2,386,953,839
349	2004040	இந்தியக் கடன்	USD	3,069,103	1,114,421,911					(120,268,010)	3,069,103	994,153,901
350	2008006	இந்திய டொலர் கடன் ஒப்பந்தம்	USD	18,746,721	6,807,121,589	8,245,357	2,878,985,072			(942,743,866)	26,992,078	8,743,362,795
351	2008011	கொழும்பு மாத்தறை புகையிரத பாதை மேம்படுத்தல்	USD	872,131	316,679,516					(34,175,923)	872,131	282,503,593
352	2010010	கொழும்பு மாத்தறை புகையிரத பாதை மேம்படுத்தல் கட்டம் II	USD	4,433,699	1,609,920,527					(173,742,011)	4,433,699	1,436,178,516
353	2010052	ஓமந்தை-பளை - தலைமன்னார் மற்றும் மதவாச்சி புகையிரத பாதை	USD	284,499,269	103,304,529,163					(11,148,587,461)	284,499,269	92,155,941,702
354	2012002	பாரிய தம்புல்ல நீர் விநியோக செயற்திட்டம் I	USD	21,109,565	7,665,094,230					(827,214,200)	21,109,565	6,837,880,030
355	2012003	வடக்கு புகையிரத பாதையைப் புதுப்பித்தல்	USD	286,448,564	104,012,338,581	2,135,666	698,973,024			(11,232,154,982)	288,584,231	93,479,156,623
356	2013046	இரு கடல் நோந்து கப்பல் பெறுகை	USD	42,322,648	15,367,776,723					(1,658,484,911)	42,322,648	13,709,291,812

24(ii) வெளிநாட்டு கடன் மீதிகள் கூற்று (8343)

	கடன் இலக்கம்	பெயர்	கடன் நாணயம்	2023.01.01 இல் உள்ளவாறான மீதி		நடைமுறை ஆண்டில் கணக்கிடப்பட்டது		மீள் கொடுப்பனவு		நாணய மாற்று வேறுபாடு	இறுதி மீதி 2023.12.31	
				கடன் நாணயம் தொகை	ரூபா	கடன் நாணயம் தொகை	ரூபா	கடன் நாணயம் தொகை	ரூபா	ரூபா	கடன் நாணயம் தொகை	ரூபா
357	2022009	குறுகிய கால கடன் ருளுனு 500 மில்லியன்	USD	497,329,343	180,585,257,828			497,329,343	163,509,394,618	(17,075,863,210)	-	-
358	2022011	இந்தியக் கடன் வசதியின் கீழ் அத்தியாவசிய பொருட்களின் இறக்குமதி (டொலர் 1000 மில்லியன்)	USD	299,565,139	108,775,097,576	133,765,136	46,704,976,980	-	-	(15,114,302,951)	433,330,275	140,365,771,605
359	2022020	யூரியாவை வாங்குவதற்கான இந்தியன் ஏற்றுமதி இறக்குமதி வங்கியிலிருந்து டொலர் கடன் 55மில்லியன்	USD	45,559,332	16,543,049,181					(1,785,319,890)	45,559,332	14,757,729,291
	யப்பான் அரசாங்கம்											
360	1993023	பேஸ்லைன் வீதி அபிவிருத்தி	JPK	360,453	987,100,541					(161,266,672)	360,453	825,833,869
361	1993024	கொழும்பு துறைமுக விரிவாக்கற் செயற்திட்டம் IV	JPK	499,623	1,368,217,586					(223,531,330)	499,623	1,144,686,256
362	1993025	பரிவர்த்தனை பெருக்குதல் முறைமை மற்றும் அபிவிருத்தி செயற்திட்டம்	JPK	48,141	131,834,128					(21,538,283)	48,141	110,295,845
363	1993026	இலங்கை - யப்பான் நட்புறவு பால விரிவாக்கற் செயற்திட்டம்	JPK	158,316	433,548,366					(70,830,578)	158,316	362,717,788
364	1993027	பிராந்திய தொலைத்தொடர்பு அபிவிருத்தி செயற்திட்டம்	JPK	697,353	1,909,701,191					(311,995,732)	697,353	1,597,705,459
365	1993028	பாரிய கொழும்பு நீர்வழங்கல் தொகுதி விரிவாக்கற் செயற்திட்டம்	JPK	245,316	671,797,866					(109,754,378)	245,316	562,043,488
366	1994015	பாரிய கொழும்பு வெள்ளக் கட்டுப்பாடு மற்றும் சூழல் முன்னேற்றம் (II)	JPK	432,660	1,184,839,410					(193,572,084)	432,660	991,267,326
367	1994016	கைத்தொழில் பேட்டைகள் அபிவிருத்திச் செயற்திட்டம்	JPK	461,280	1,263,215,280					(206,376,672)	461,280	1,056,838,608
368	1994017	குக்குழு கங்கை நீர்மின்வலு செயற்திட்டம்	JPK	2,350,240	6,436,132,240					(1,051,497,382)	2,350,240	5,384,634,858
369	1994018	கொழும்பு வடக்கு துறைமுக அபிவிருத்திச் செயற்திட்டம்	JPK	594,895	1,629,119,957					(266,156,023)	594,895	1,362,963,934
370	1994019	வளவை இடது கரை நீர்ப்பாசன மேம்படுத்தல் மற்றும் விஸ்தரிப்புச் செயற்திட்டம்	JPK	46,215	126,559,777					(20,676,591)	46,215	105,883,186
371	1994020	நிலக்கரி வெப்ப அபிவிருத்திச் செயற்திட்டம்	JPK	82,070	224,748,695					(36,718,118)	82,070	188,030,577
372	1995028	சமனலவெவ நீர் மின்சக்தி செயற்திட்டம்	JPK	535,038	1,465,201,563					(239,376,010)	535,038	1,225,825,553
373	1995029	வளவை இடது கரை நீர்ப்பாசன மேம்படுத்தல் மற்றும் விஸ்தரிப்புச் செயற்திட்டம்	JPK	426,020	1,166,655,770					(190,601,348)	426,020	976,054,422
374	1996053	களனிதிஸ்ச ஒருங்கிணைந்த சுழற்சி மின்நிலையம்	JPK	3,269,860	8,954,511,610					(1,462,935,364)	3,269,860	7,491,576,246

24(ii) வெளிநாட்டு கடன் மீதிகள் கூற்று (8343)

	கடன் இலக்கம்	பெயர்	கடன் நாணயம்	2023.01.01 இல் உள்ளவாறான மீதி		நடைமுறை ஆண்டில் கணக்கிடப்பட்டது		மீள் கொடுப்பனவு		நாணய மாற்று வேறுபாடு	இறுதி மீதி 2023.12.31	
				கடன் நாணயம் தொகை	ரூபா	கடன் நாணயம் தொகை	ரூபா	கடன் நாணயம் தொகை	ரூபா	ரூபா	கடன் நாணயம் தொகை	ரூபா
375	1996054	வளவை இடது கரை நீர்ப்பாசன மேம்படுத்தல் மற்றும் விஸ்தரிப்புச் செயற்திட்டம் (II)	JPK	2,101,450	5,754,820,804					(940,188,726)	2,101,450	4,814,632,078
376	1996055	வடகொழும்பு நகரங்களுக்கான நீர் வழங்கல் செயற்திட்டம்	JPK	1,248,010	3,417,675,380					(558,359,673)	1,248,010	2,859,315,707
377	1996056	பாரிய கொழும்பு வெள்ளக் கட்டுப்பாட்டு மற்றும் சுற்றுச்சூழல் அமுலாக்கல் செயற்திட்டம் III	JPK	1,432,780	3,923,668,044					(641,025,766)	1,432,780	3,282,642,278
378	1996057	பெருந்தோட்ட மறுசீரமைப்புத் செயற்திட்டம்	JPK	994,140	2,722,452,390					(444,778,236)	994,140	2,277,674,154
379	1997032	உபமின்நிலையம் மற்றும் பரிவர்த்தனை அபிவிருத்திச் செயற்திட்டம்	JPK	663,531	1,817,079,643					(296,863,769)	663,531	1,520,215,874
380	1997051	பேஸ்லைன் வீதி செயற்திட்டம் (II)	JPK	614,636	1,683,180,685					(274,988,146)	614,636	1,408,192,539
381	1997052	கொழும்பில் தொலைத்தொடர்பு வலைப்பின்னல் விரிவாக்க செயற்திட்டம்	JPK	2,239,314	6,132,361,390					(1,001,869,084)	2,239,314	5,130,492,306
382	1997053	கொழும்பிற்கான பாரிய களுகங்கை நீர் வழங்கல் செயற்திட்டம்	JPK	2,976,226	8,150,394,912					(1,331,563,514)	2,976,226	6,818,831,398
383	1997054	மகாவலி சி மேம்படுத்தல் செயற்திட்டம்	JPK	825,913	2,261,762,751					(369,513,474)	825,913	1,892,249,277
384	1997055	சிறிய நுண்பாக கைத்தொழில் முயற்சியாளர் செயற்திட்டம்	JPK	1,451,483	3,974,886,196					(649,393,494)	1,451,483	3,325,492,702
385	1998053	உபமின்நிலையம் மற்றும் பரிவர்த்தனை அபிவிருத்திச் செயற்திட்டம் II	JPK	923,216	2,528,227,016					(413,046,838)	923,216	2,115,180,178
386	1998054	நடுத்தர வோல்ரேஜ் விநியோக வலைப்பின்னல்	JPK	1,108,753	3,036,320,092					(496,056,092)	1,108,753	2,540,264,000
387	1998055	தொலைத் தொடர்பு வலைப்பின்னல் விரிவாக்கம்-கொழும்பு மாநகரம்	JPK	92,092	252,193,941					(41,201,961)	92,092	210,991,980
388	1998056	சூழலுக்கு நன்மையான தீர்வுக்கான நிதி	JPK	1,281,753	3,510,080,592					(573,456,292)	1,281,753	2,936,624,300
389	1999029	பண்டாரநாயக்க சர்வதேச விமானநிலைய அபிவிருத்தி செயற்திட்டம்	JPK	4,650,533	12,735,484,631					(2,080,648,458)	4,650,533	10,654,836,173
390	1999030	வீதி வலைப்பின்னல் முன்னேற்ற செயற்திட்டம்	JPK	1,197,245	3,278,655,448					(535,647,416)	1,197,245	2,743,008,032
391	1999031	வறுமையொழித்தல் நுண் நிதி செயற்திட்டம்	JPK	500,430	1,370,427,551					(223,892,381)	500,430	1,146,535,170
392	1999032	தெற்கு நெடுஞ்சாலைக்கான பொறியியல் சேவை	JPK	217,665	596,075,602					(97,383,321)	217,665	498,692,281

24(ii) வெளிநாட்டு கடன் மீதிகள் கூற்று (8343)

கடன் இலக்கம்	பெயர்	கடன் நாணயம்	2023.01.01 இல் உள்ளவாறான மீதி		நடைமுறை ஆண்டில் கணக்கிடப்பட்டது		மீள் கொடுப்பனவு		நாணய மாற்று வேறுபாடு	இறுதி மீதி 2023.12.31	
			கடன் நாணயம் தொகை	ரூபா	கடன் நாணயம் தொகை	ரூபா	கடன் நாணயம் தொகை	ரூபா	ரூபா	கடன் நாணயம் தொகை	ரூபா
393	1999033	வருமானமற்றவர்களுக்கான நீர் வழங்கல் செயற்திட்டம்	JPK	134,035	367,054,847				(59,967,259)	134,035	307,087,588
394	1999034	கொழும்பு துறைமுக அவசர மேம்படுத்தற் செயற்திட்டம்	JPK	620,280	1,698,636,766				(277,513,270)	620,280	1,421,123,496
395	2000015	கொழும்பு வடக்கு துறைமுக அபிவிருத்திச் செயற்திட்டம் II (திருத்தப்பட்ட ஒப்பந்தம்)	JPK	1,031,856	2,825,737,657				(461,652,374)	1,031,856	2,364,085,283
396	2001043	சிறிய நுண்பாக கைத்தொழில் முயற்சியாளர் செயற்திட்டம் II	JPK	1,880,676	5,150,231,225				(841,414,442)	1,880,676	4,308,816,783
397	2001044	தேசிய இரத்த மாற்ற முன்னேற்ற சேவை	JPK	604,756	1,656,124,336				(270,567,864)	604,756	1,385,556,471
398	2001045	தெற்கு நெடுஞ்சாலை கட்டுமான செயற்திட்டம்	JPK	8,424,288	23,069,912,659				(3,769,026,446)	8,424,288	19,300,886,213
399	2001046	பாரிய கண்டி நீர் வழங்கல் செயற்திட்டம்	JPK	2,892,978	7,922,420,238				(1,294,318,355)	2,892,978	6,628,101,883
400	2001051	கொழும்பு நகர, மின் விநியோக அபிவிருத்தி செயற்திட்டம்	JPK	3,052,680	8,359,764,180				(1,365,769,080)	3,052,680	6,993,995,100
401	2001052	லுணாவ சுற்றாடல் முன்னேற்றம் மற்றும் சமூக அபிவிருத்திச் செயற்திட்டம்	JPK	3,217,120	8,810,083,136				(1,439,339,491)	3,217,120	7,370,743,645
402	2002040	மேல் கொத்மலை நீர்மின்வலு செயற்திட்டம்	JPK	21,407,960	58,625,697,759				(9,577,921,189)	21,407,960	49,047,776,570
403	2003041	மின்சாரத்துறை மீள்கட்டமைப்புத் நிகழ்ச்சித்திட்டம்	JPK	1,996,082	5,466,270,557				(893,047,087)	1,996,082	4,573,223,470
404	2003042	பெருந்தோட்ட மறுசீரமைப்புத் செயற்திட்டம் II	JPK	910,624	2,493,743,813				(407,413,176)	910,624	2,086,330,637
405	2003043	மாகாண வீதி முன்னேற்ற செயற்திட்டம்	JPK	3,105,234	8,503,683,277				(1,389,281,686)	3,105,234	7,114,401,591
406	2003044	பொருளாதார சமூக முன்னேற்றம்	JPK	3,207,666	8,784,193,347				(1,435,109,769)	3,207,666	7,349,083,578
407	2003045	மின்துறை மீளமைப்பு செயற்திட்டம் (கெரவெலபிட்டிய)	JPK	1,541,606	4,221,688,034				(689,714,525)	1,541,606	3,531,973,509
408	2003046	சிறிய அலகு உட்கட்டபுனர். நிர். மற்றும் மேம்படுத்தல்	JPK	5,148,286	14,098,581,212				(2,303,343,156)	5,148,286	11,795,238,056
409	2004044	சிறிய அலகு உட்கட்டமைப்பு புனர்நிர்மாணம் மற்றும் மேம்படுத்தல் (SIRUP II)	JPK	8,874,642	24,303,207,117				(3,970,514,831)	8,874,642	20,332,692,286
410	2004045	சிறிய மற்றும் நுண் கைத்தொழில் தலைமையும் நிர்வாக திறமையும் கொண்ட முயற்சியாளர் செயற்திட்டம் II	JPK	7,104,976	19,456,975,793				(3,178,766,264)	7,104,976	16,278,209,529
411	2004046	சூழலுக்கு நன்மையான தீர்வுக்கான நிதி (II)	JPK	3,210,478	8,791,894,249				(1,436,367,859)	3,210,478	7,355,526,390
412	2005040	வவுனியா கிளிநொச்சி ஒலி பரிமாற்றும் கருத்திட்டம்	JPK	966,743	2,647,425,705				(432,520,818)	966,743	2,214,904,887

24(ii) வெளிநாட்டு கடன் மீதிகள் கூற்று (8343)

	கடன் இலக்கம்	பெயர்	கடன் நாணயம்	2023.01.01 இல் உள்ளவாறான மீதி		நடைமுறை ஆண்டில் கணக்கிடப்பட்டது		மீள் கொடுப்பனவு		நாணய மாற்று வேறுபாடு	இறுதி மீதி 2023.12.31	
				கடன் நாணயம் தொகை	ரூபா	கடன் நாணயம் தொகை	ரூபா	கடன் நாணயம் தொகை	ரூபா	ரூபா	கடன் நாணயம் தொகை	ரூபா
413	2005041	இலங்கையில் சுனாமியினால் பாதிக். பிரதேசங்களை மீளமைத்துப் பொறுப்பேற்றல் செயற்திட்டம்	JPK	7,709,457	21,112,347,996					(3,449,211,062)	7,709,457	17,663,136,934
414	2006042	கிழக்கு உட்டமைப்பு அபிவிருத்தி செயற்திட்டம்	JPK	3,509,424	9,610,557,652					(1,570,116,272)	3,509,424	8,040,441,380
415	2006043	சுற்றுலா வள முன்னேற்ற செயற்திட்டம்	JPK	689,160	1,887,264,630					(308,330,179)	689,160	1,578,934,451
416	2007004	பாரிய கொழும்பு போக்குவரத்து அபிவிருத்தி கருத்திட்டம்	JPK	16,034,130	43,909,465,014					(7,173,669,763)	16,034,130	36,735,795,251
417	2007005	வறிய கிராமிய அபிவிருத்தி செயற்திட்டம்	JPK	2,965,980	8,122,337,372					(1,326,979,633)	2,965,980	6,795,357,739
418	2007006	நீர்த்துறை அபிவிருத்தி செயற்திட்டம்	JPK	9,681,210	26,511,993,579					(4,331,373,353)	9,681,210	22,180,620,226
419	2008012	பாரிய கொழும்பு நகர போக்குவரத்து அபிவருத்திசெயற்திட்டம் - கட்டம் 2(1)	JPK	4,964,298	13,594,730,072					(2,221,026,925)	4,964,298	11,373,703,147
420	2008013	தெற்கு நெடுஞ்சாலை நிர்மாண செயற்திட்டம் (II)	JPK	14,014,770	38,379,447,651					(6,270,208,099)	14,014,770	32,109,239,552
421	2008014	நீர்த்துறை அபிவிருத்தி செயற்திட்டம்	JPK	6,655,638	18,226,464,671					(2,977,732,443)	6,655,638	15,248,732,228
422	2008015	வறுமை ஒழிப்பு நுண் நிதி செயற்திட்டம் - II	JPK	2,225,629	6,094,885,015					(995,746,414)	2,225,629	5,099,138,601
423	2008016	சக்தியை மாற்றி மேம்படுத்தும் செயற்திட்டம்	JPK	391,677	1,072,607,465					(175,236,290)	391,677	897,371,175
424	2010013	மத்திய மற்றும் சப்பிரகமுவ மாகாண கிராமிய வீதி அபிவிருத்தி செயற்திட்டம்	JPK	8,028,504	21,986,058,191					(3,591,952,687)	8,028,504	18,394,105,504
425	2010014	கிழக்கு மாகாண கிராமிய வீதி அபிவிருத்தி செயற்திட்டம்	JPK	3,632,496	9,947,590,288					(1,625,178,709)	3,632,496	8,322,411,579
426	2010015	கிழக்கு மாகாண நீர் வழங்கல் அபிவிருத்தி செயற்திட்டம்	JPK	4,449,817	12,185,823,088					(1,990,848,008)	4,449,817	10,194,975,079
427	2010016	கண்டி நகர கழிவு நீர் முகாமைத்துவ திட்டம்	JPK	10,287,445	28,172,168,261					(4,602,603,010)	10,287,445	23,569,565,251
428	2010017	மேல் கொத்மலை நீர்மின்வலு செயற்திட்டம் II	JPK	4,175,976	11,435,910,263					(1,868,331,660)	4,175,976	9,567,578,603
429	2011003	பாரிய கொழும்பு நகர போக்குவரத்து அபிவருத்தி செயற்திட்டம் - கட்டம் 2	JPK	28,506,304	78,064,513,503					(12,753,720,410)	28,506,304	65,310,793,093
430	2011004	வவுனியா கிளிநொச்சி ஒலி பரிமாற்றும் கருத்திட்டம் - கட்டம் II	JPK	1,297,228	3,552,457,947					(580,379,651)	1,297,228	2,972,078,296
431	2011027	திமர் இயற்கை அழிவுக்கான புணர்நிர்மாண செயற்திட்டம்	JPK	6,758,273	18,507,530,611					(3,023,651,340)	6,758,273	15,483,879,271
432	2012006	ஹபரண வெயாங்கொட வழிமாற்றல் செயற்திட்டம்	JPK	8,393,922	22,986,756,410					(3,755,440,794)	8,393,922	19,231,315,616

24(ii) வெளிநாட்டு கடன் மீதிகள் கூற்று (8343)

	கடன் இலக்கம்	பெயர்	கடன் நாணயம்	2023.01.01 இல் உள்ளவாறான மீதி		நடைமுறை ஆண்டில் கணக்கிடப்பட்டது		மீள் கொடுப்பனவு		நாணய மாற்று வேறுபாடு	இறுதி மீதி 2023.12.31	
				கடன் நாணயம் தொகை	ரூபா	கடன் நாணயம் தொகை	ரூபா	கடன் நாணயம் தொகை	ரூபா	ரூபா	கடன் நாணயம் தொகை	ரூபா
433	2012007	வளர்ந்து வரும் பகுதிகளை இலக்காக கொண்டு அடிப்படை சமூகசேவைகளை மேம்படுத்துதல்	JPK	3,810,360	10,434,669,792					(1,704,755,063)	3,810,360	8,729,914,729
434	2013016	பாரிய கொழும்பு பரிவர்த்தனை மற்றும் விநியோக இழப்பு குறைப்பு செயற்திட்டம்	JPK	15,594,250	42,704,853,774					(6,976,867,267)	15,594,250	35,727,986,507
435	2013018	தேசிய வீதி வலையமைப்பில் பெரிய பாலங்களை நிர்மாணிக்கும் செயற்திட்டம்	JPK	7,795,288	21,347,397,591					(3,487,612,176)	7,795,288	17,859,785,415
436	2013019	தேசிய வீதி வலையமைப்பில மண் சரிவு ஆபத்துக்கான பாதுகாப்புத் திட்டம்	JPK	5,433,984	14,880,965,184					(2,431,164,442)	5,433,984	12,449,800,742
437	2013020	அநுராதபுரம் வடக்கு நீர் வழங்கல் செயற்திட்டம் (I)	JPK	3,933,329	10,771,420,587					(1,759,771,217)	3,933,329	9,011,649,370
438	2014003	களனி ஆறு மேலாக புதிய பாலம் அமைத்தல்	JPK	31,782,458	87,036,260,825					(14,219,471,643)	31,782,458	72,816,789,182
439	2015018	தேசிய பரிமாற்றம் மற்றும் விநியோக வலையமைப்பு அபிவிருத்தி மற்றும் வினைத் திறன் மேம்பாட்டுத் திட்டம்	JPK	13,833,093	37,881,924,529					(6,188,925,702)	13,833,093	31,692,998,827
440	2016032	அபிவிருத்தி கொள்கைக் கடன் (தனியார் துறை அபிவிருத்தி மற்றும் நல்லாட்சி முன்னேற்றம்)	JPK	10,000,000	27,385,000,000					(4,474,000,000)	10,000,000	22,911,000,000
441	2016037	அநுராதபுரம் வடக்கு நீர் வழங்கல் செயற்திட்டம் (II)	JPK	138,459	379,170,958					(61,946,718)	138,459	317,224,240
442	2017015	வளர்ந்து வரும் பிராந்தியங்களில் கிராமிய உட்கட்டமைப்பு அபிவிருத்தி கருத்திட்டம்	JPK	2,643,632	7,239,586,339					(1,182,760,974)	2,643,632	6,056,825,365
443	2017016	களு கங்கை நீர் வழங்கல் விரிவாக்கல் கருத்திட்டம்	JPK	342,429	937,742,693					(153,202,883)	342,429	784,539,810
444	2018032	சுகாதார மற்றும் மருத்துவ சேவை மேம்பாட்டு கருத்திட்டம்	JPK	243,110	665,757,009					(108,767,455)	243,110	556,989,554
445	2019011	கொழும்பில் இலகுரக புகையிரத போக்குவரத்து கருத்திட்ட முறைமையை தாபித்தல் I	JPK	2,905,813	7,957,569,642					(1,300,060,857)	2,905,813	6,657,508,785
446	1996042	இரத்தினபுரி - பலாங்கொட வீதி புணர்நிர்மாணம்	KRK	5,515,191	1,586,168,931					(197,995,357)	5,515,191	1,388,173,574
447	1996043	அரச ஊழியர்களுக்கான வீடமைப்பு செயற்திட்டம்	KRK	1,837,215	528,383,034					(65,956,019)	1,837,215	462,427,015
448	2001048	பாரிய காலி நீர் வழங்கல் செயற்திட்டம்	KRK	16,746,467	4,816,283,909					(601,198,165)	16,746,467	4,215,085,744

24(ii) வெளிநாட்டு கடன் மீதிகள் கூற்று (8343)

கடன் இலக்கம்	பெயர்	கடன் நாணயம்	2023.01.01 இல் உள்ளவாறான மீதி		நடைமுறை ஆண்டில் கணக்கிடப்பட்டது		மீள் கொடுப்பனவு		நாணய மாற்று வேறுபாடு	இறுதி மீதி 2023.12.31	
			கடன் நாணயம் தொகை	ரூபா	கடன் நாணயம் தொகை	ரூபா	கடன் நாணயம் தொகை	ரூபா	ரூபா	கடன் நாணயம் தொகை	ரூபா
449	2003048	பலாங்கொட- பண்டாரவெல வீதி புனர்நிர்மாண செயற்திட்டம்	KRK	10,926,708	3,142,521,361				(392,268,835)	10,926,708	2,750,252,526
450	2005042	பாரிய காலி நீர் வழங்கல் செயற்திட்டம் கட்டம் II	KRK	10,461,474	3,008,719,922				(375,566,917)	10,461,474	2,633,153,005
451	2005046	இ-இலங்கை செயற்திட்டத்திற்காக மீள் சுழற்சி பொறியியல்	KRK	10,102,848	2,905,579,085				(362,692,243)	10,102,848	2,542,886,842
452	2006044	அம்பாந்தோட்டையில் நிருவாக கட்டடத் தொகுதி செயற்திட்டம்	KRK	13,767,576	3,959,554,858				(494,255,978)	13,767,576	3,465,298,880
453	2007013	பாரிய காலி நீர் வழங்கல் செயற்திட்டம் கட்டம் IIII (குறைநிரப்பு)	KRK	5,226,166	1,503,045,341				(187,619,359)	5,226,166	1,315,425,982
454	2007016	நியகம தேசிய தொழில்பயிற்சி நிலையங்களுக்கான மேம்படுத்தல் செயற்திட்டம்	KRK	4,838,358	1,391,511,761				(173,697,052)	4,838,358	1,217,814,709
455	2008040	இலங்கை அரச வலைப்பின்னல் கட்டம் II செயற்திட்டம்	KRK	7,079,072	2,035,941,107				(254,138,685)	7,079,072	1,781,802,422
456	2008041	பேராதனை-அநுராதபுர வீதி மேம்பாட்டு செயற்திட்டம்	KRK	64,500,652	18,550,387,515				(2,315,573,407)	64,500,652	16,234,814,108
457	2009004	ருஹுணுபுர நீர் வழங்கல் அபிவிருத்தி செயற்திட்டம்	KRK	76,167,245	21,905,699,362				(2,734,404,096)	76,167,245	19,171,295,266
458	2010041	ஹற்றன் - நுவரெலிய வீதி முன்னேற்ற செயற்திட்டம்	KRK	41,486,588	11,931,542,709				(1,489,368,509)	41,486,588	10,442,174,200
459	2012027	பேராதனை-அநுராதபுர வீதி மேம்பாட்டு செயற்திட்டம் (குறைநிரப்புக் கடன்))	KRK	12,923,423	3,716,776,420				(463,950,881)	12,923,423	3,252,825,539
460	2013033	இலங்கையில் கொழும்பு மத்திய தொழிற்துறை பயிற்சி மையம் மற்றும் கம்பஹா தொழில்நுட்பக் கல்லூரிகளை நிறுவும் திட்டம்	KRK	20,356,331	5,854,480,893				(730,792,295)	20,356,331	5,123,688,598
461	2014038	தெதுறு ஓய நீர் வழங்கள் திட்டம்	KRK	67,021,640	19,275,423,627				(2,406,076,871)	67,021,640	16,869,346,756
462	2014039	றுவான்வெல்ல நீர் வழங்கல் செயற்திட்டம்	KRK	8,918,400	2,564,931,733				(320,170,547)	8,918,400	2,244,761,186
463	2015011	ஹட்டன் நுவரலிய மேம்பாட்டு திட்டம் (குறைநிரப்பு கடன்))	KRK	18,826,696	5,414,557,841				(675,878,395)	18,826,696	4,738,679,446
	குவைத் அரசாங்கம்										
464	1995013	பாலங்களின் மீள் கட்டமைப்பு மற்றும் புனர்நிர்மாண செயற்திட்டம்	KWD	246,001	291,788,633				(32,514,530)	246,001	259,274,104
465	1999017	அம்பாந்தோட்டையில் நீர்ப்பாசனத் திட்டத்தை புணர்நிர்மாணம் செய்தல்	KWD	240,000	284,671,232				(31,721,425)	240,000	252,949,807
466	2000023	கிராமிய மின்மயமாக்கல் செயற்திட்டம்	KWD	459,800	545,382,624				(60,772,962)	459,800	484,609,662

24(ii) வெளிநாட்டு கடன் மீதிகள் கூற்று (8343)

கடன் இலக்கம்	பெயர்	கடன் நாணயம்	2023.01.01 இல் உள்ளவாறான மீதி		நடைமுறை ஆண்டில் கணக்கிடப்பட்டது		மீள் கொடுப்பனவு		நாணய மாற்று வேறுபாடு	இறுதி மீதி 2023.12.31	
			கடன் நாணயம் தொகை	ரூபா	கடன் நாணயம் தொகை	ரூபா	கடன் நாணயம் தொகை	ரூபா	ரூபா	கடன் நாணயம் தொகை	ரூபா
467	2005048	சுனாமி, பாதிக்கப், பகுதி, கல்வி மற்றும் நிரு. உட்கட்டமை பலப்படுத்தல்	KWD	3,097,653	3,674,218,945				(409,424,772)	3,097,653	3,264,794,173
468	2007041	இலங்கை தென்கிழக்கு பல்கலைக்கழக அபிவிருத்தி கருத்திட்டம் கட்டம் I "ஏ"	KWD	1,100,000	1,304,743,110				(145,389,860)	1,100,000	1,159,353,250
469	2009002	களுகங்கை அபிவிருத்தி செயற்திட்டம்	KWD	6,375,000	7,561,578,901				(842,600,325)	6,375,000	6,718,978,576
470	2011030	இலங்கை தென்கிழக்கு பல்கலைக்கழக அபிவிருத்தி செயற்திட்டம் கட்டம் I "பீ"	KWD	2,214,401	2,626,567,668				(292,683,198)	2,214,401	2,333,884,470
471	2014002	25 பாலங்கள் மீள் கட்டுமான நிகழ்ச்சி திட்டம்	KWD	6,160,335	7,306,958,638				(814,227,479)	6,160,335	6,492,731,159
472	2016017	கிழக்கு பல்கலைக்கழகத்தில் உடல் நல விஞ்ஞான பிரிவுக்கான கட்டடத்தொகுதி	KWD	5,329,203	6,321,128,314				(704,374,642)	5,329,203	5,616,753,672
473	2017033	களுகங்கை அபிவிருத்தி திட்டம் (குறைநிரப்பு)	KWD	4,083,603	4,843,684,498				(539,740,433)	4,083,603	4,303,944,065
	பாகிஸ்தான் அரசாங்கம்										
474	1991003	கடன் (பாகிஸ்தான்)	USD	480,000	174,292,800				(18,809,616)	480,000	155,483,184
475	2006071	கடன் (பாகிஸ்தான்)	USD	1,628,766	591,421,055				(63,825,999)	1,628,766	527,595,056
	ரஷ்யா அரசாங்கம்										
476	2010018	கடன் (ரஷ்யா)	USD	35,415,915	12,859,872,885				(1,387,832,835)	35,415,915	11,472,040,050
	ஸ்பெயின் அரசாங்கம்										
477	2006087	முன் தயாரிக்கப்பட்ட உலோக பாலங்களை வழங்கலும் நிர்மாணித்தலும்	EUR	6,980,000	2,700,771,400				(196,730,602)	6,980,000	2,504,040,798
478	2007001	காலியிலும், நீர்கொழும்பிலும் இரண்டு நீர் சுத்திகரிப்பு நிலையங்களை வடிவமைத்தலும் நிர்மாணித்தலும்	EUR	12,937,325	5,005,839,155				(364,637,211)	12,937,325	4,641,201,944
479	2015032	கனேமுல்ல பொல்கஹவெல ராஜகிரிய போன்ற இடங்களில் 3 மேம்பாலங்களை அமைத்தல்	EUR	35,507,940	13,739,087,472				(1,000,787,756)	35,507,940	12,738,299,716
480	2016023	ஆணைமடுவவில் ஒருங்கிணைந்த நீர்வழங்கள் திட்டத்தை அமுல்படுத்தல்	EUR	17,352,257	6,714,108,333	1,463,898	326,403,849		(290,309,191)	18,816,155	6,750,202,991
	ஐக்கிய அமெரிக்க அரசாங்கம்										
481	1980028	யாழ்ப்பாண சந்தை நகர நீர் வழங்கல் செயற்திட்டம்	USD	73,400	26,652,354				(2,876,313)	73,400	23,776,041
482	1980034	நீர் முகாமைத்துவ செயற்திட்டம்	USD	200,486	72,798,523				(7,856,391)	200,486	64,942,132
483	1980115	மீள் காடு வளர்ப்பு மற்றும் நீர் நிலை முகாமைத்துவ செயற்திட்டம்	USD	408,887	148,470,852				(16,022,916)	408,887	132,447,935
484	1981024	மகாவலி தேக்க அபிவிருத்தி கட்டம் 2 மதுறுஓய	USD	619,115	224,806,830				(24,261,072)	619,115	200,545,757

24(ii) வெளிநாட்டு கடன் மீதிகள் கூற்று (8343)

	கடன் இலக்கம்	பெயர்	கடன் நாணயம்	2023.01.01 இல் உள்ளவாறான மீதி		நடைமுறை ஆண்டில் கணக்கிடப்பட்டது		மீள் கொடுப்பனவு		நாணய மாற்று வேறுபாடு	இறுதி மீதி 2023.12.31	
				கடன் நாணயம் தொகை	ரூபா	கடன் நாணயம் தொகை	ரூபா	கடன் நாணயம் தொகை	ரூபா	ரூபா	கடன் நாணயம் தொகை	ரூபா
485	1982018	கோதுமை வழங்கல் பிஎல் 480-தலைப்பு 1-1983	USD	1,363,609	495,140,187					(53,435,351)	1,363,609	441,704,837
486	1982019	கோதுமை வழங்கல் பிஎல் 480-தலைப்பு 1-1982	USD	537,397	195,134,210					(21,058,821)	537,397	174,075,389
487	1982093	மகாவலி தேக்க அபிவிருத்தி கட்டம் 2	USD	2,422,099	879,488,355					(94,914,065)	2,422,099	784,574,290
488	1982094	மகாவலி துறை அனுசரணை (ரூபா -செலவினம்)	USD	1,098,016	398,700,626					(43,027,624)	1,098,016	355,673,002
489	1982100	மகாவலி அபிவிருத்தி கட்டம் 2 மற்றும் மதுறுஓய செயற்திட்டம்	USD	286,409	103,998,121					(11,223,439)	286,409	92,774,682
490	1983013	தனியார் முயற்சியாண்மை ஊக்குவிப்புச் செயற்திட்டம்	USD	143,054	51,944,476					(5,605,829)	143,054	46,338,647
491	1983016	கோதுமை வழங்கல் பிஎல் 480-தலைப்பு 1-1984	USD	2,195,945	797,369,603					(86,051,860)	2,195,945	711,317,743
492	1983082	மகாவலி துறை அனுசரணை	USD	2,307,832	837,996,972					(90,436,312)	2,307,832	747,560,660
493	1983083	மகாவலி அபிவிருத்தி கட்டம் 2 மற்றும் மதுறுஓய தொகுதி "பி" செயற்திட்டம்	USD	2,291,276	831,985,318					(89,787,517)	2,291,276	742,197,801
494	1983084	மலேரியா தடுப்பு செயற்திட்டம்	USD	687,356	249,585,921					(26,935,233)	687,356	222,650,688
495	1983089	நீர் முகாமைத்துவ செயற்திட்டம்	USD	185,755	67,449,520					(7,279,131)	185,755	60,170,389
496	1984006	மகாவலி அபிவிருத்தி கட்டம் 2 மற்றும் மதுறுஓய தொகுதி "பி" செயற்திட்டம்	USD	4,041,655	1,467,565,389					(158,379,127)	4,041,655	1,309,186,262
497	1984007	மலேரியா தடுப்பு செயற்திட்டம்	USD	704,223	255,710,548					(27,596,175)	704,223	228,114,373
498	1984008	மகாவலி தேக்க அபிவிருத்தி கட்டம் 2 (மதுறுஓய தொகுதி "பி")	USD	1,630,672	592,113,335					(63,900,615)	1,630,672	528,212,720
499	1984013	நீர் வழங்கல் மற்றும் சுகாதார செயற்திட்டம்	USD	245,314	89,075,815					(9,613,024)	245,314	79,462,791
500	1984014	பல்வகைப்படுத்தும் விவசாய ஆராய்ச்சி செயற்திட்டம்	USD	476,062	172,863,047					(18,655,303)	476,062	154,207,744
501	1984016	கோதுமை வழங்கல் பிஎல் 480-	USD	2,489,088	903,812,867					(97,539,132)	2,489,088	806,273,735
502	1984068	நீர் வழங்கல் மற்றும் சுகாதார செயற்திட்டம்	USD	802,903	291,542,130					(31,463,141)	802,903	260,078,989
503	1984072	மலேரியா தடுப்பு செயற்திட்டம்	USD	411,021	149,245,766					(16,106,563)	411,021	133,139,203
504	1984074	பல்வகைப்படுத்தும் விவசாய ஆராய்ச்சி செயற்திட்டம்	USD	349,460	126,892,537					(13,694,199)	349,460	113,198,338
505	1984084	மகாவலி அபிவிருத்தி கட்டம் 2 மற்றும் மதுறுஓய தொகுதி "பி" செயற்திட்டம்	USD	42,861	15,563,309					(1,679,587)	42,861	13,883,722
506	1985009	கோதுமை வழங்கல் பிஎல் 480-தலைப்பு 1-1986	USD	4,898,867	1,778,827,751					(191,970,446)	4,898,867	1,586,857,305
507	1986002	நீர் வழங்கல் மற்றும் சுகாதார செயற்திட்டம்	USD	343,977	124,901,619					(13,479,335)	343,977	111,422,284
508	1986004	கோதுமை வழங்கல் பிஎல் 480-தலைப்பு 1-1987	USD	4,233,577	1,537,253,983					(165,899,871)	4,233,577	1,371,354,112
509	1986010	நீர்ப்பாசன முறைமை முகாமைத்துவ செயற்திட்டம்	USD	2,346,470	852,026,652					(91,950,405)	2,346,470	760,076,247

24(ii) வெளிநாட்டு கடன் மீதிகள் கூற்று (8343)

	கடன் இலக்கம்	பெயர்	கடன் நாணயம்	2023.01.01 இல் உள்ளவாறான மீதி		நடைமுறை ஆண்டில் கணக்கிடப்பட்டது		மீள் கொடுப்பனவு		நாணய மாற்று வேறுபாடு	இறுதி மீதி 2023.12.31	
				கடன் நாணயம் தொகை	ரூபா	கடன் நாணயம் தொகை	ரூபா	கடன் நாணயம் தொகை	ரூபா	ரூபா	கடன் நாணயம் தொகை	ரூபா
510	1986011	விவசாய திட்டமிடல் மற்றும் பகுப்பாய்வு செயற்திட்டம்	USD	321,617	116,782,476					(12,603,113)	321,617	104,179,363
511	1987009	மகாவலி விவசாயம் மற்றும் கிராமிய அபிவிருத்தி	USD	1,011,578	367,314,214					(39,640,387)	1,011,578	327,673,827
512	1987010	மகாவலி கீழ்ப்பிரிவு உதவிச் செயற்திட்டம்	USD	1,224,387	444,587,305					(47,979,680)	1,224,387	396,607,625
513	1987026	கோதுமை வழங்கல் பிஎல் 480-தலைப்பு 1-1988	USD	5,582,240	2,026,967,421					(218,749,592)	5,582,240	1,808,217,829
514	1987027	நீர்ப்பாசன முறைமை முகாமைத்துவ செயற்திட்டம்	USD	1,260,152	457,573,869					(49,381,180)	1,260,152	408,192,689
515	1988046	கோதுமை வழங்கல் பிஎல் 480-தலைப்பு 1-1989	USD	8,549,995	3,104,588,680					(335,046,173)	8,549,995	2,769,542,507
516	1988087	மகாவலி விவசாயமும் கிராமிய அபிவிருத்தியும்	USD	204,256	74,167,445					(8,004,124)	204,256	66,163,321
517	1989019	நீர் வழங்கல் மற்றும் சுகாதார செயற்திட்டம்	USD	615	223,269					(24,095)	615	199,174
518	1989054	கோதுமை வழங்கல் பிஎல் 480-தலைப்பு 1-1990	USD	10,421,742	3,784,238,353					(408,393,636)	10,421,742	3,375,844,717
519	1992024	கோதுமை வழங்கல் பிஎல் 480-தலைப்பு 1-1992	USD	540,408	196,227,367					(21,176,797)	540,408	175,050,570
520	1993006	கோதுமை வழங்கல் பிஎல் 480-தலைப்பு 1-1993	USD	825,252	299,657,079					(32,338,843)	825,252	267,318,236
521	1994002	கோதுமை வழங்கல் பிஎல் 480-தலைப்பு 1-1994	USD	2,240,957	813,713,758					(87,815,654)	2,240,957	725,898,104
522	1994040	கோதுமை வழங்கல் பிஎல் 480-தலைப்பு 1-1995	USD	3,242,897	1,177,528,380					(127,078,484)	3,242,897	1,050,449,896
523	1995055	கோதுமை வழங்கல் பிஎல் 480-தலைப்பு 1-1996	USD	1,990,899	722,915,292					(78,016,757)	1,990,899	644,898,535
524	1997013	பிஎல் 480-தலைப்பு 1-1997	USD	2,292,520	832,437,046					(89,836,339)	2,292,520	742,600,707
525	1998007	பிஎல் 480-தலைப்பு 1-1998	USD	2,673,869	970,908,434					(104,780,072)	2,673,869	866,128,362
526	2000031	கோதுமை இறக்குமதி- பிஎல் 480-தலைப்பு 1-2000	USD	1,720,382	624,687,981					(67,416,033)	1,720,382	557,271,948
527	2001047	கோதுமை இறக்குமதி- பிஎல் 480-தலைப்பு 1-2001	USD	2,984,725	1,083,783,596					(116,961,469)	2,984,725	966,822,127
		HSBC (EKF டென்மார்க்கின் உத்தரவாதத்துடன்)										
528	2015019	படல்கமவில் பால் பதனிடல் தொழிற்சாலையை உருவாக்கல்	EUR	30,284,845	11,718,115,421					(853,575,353)	30,284,845	10,864,540,068
		எச்எஸ்பீசீ லிமிடெட்(ஹாங்காங்)										
529	2018015	இலங்கையின் மலைநாட்டு புகையிரத சேவைக்காக 9 னுஆ ருள கொள்வனவு செய்தல்	USD	70,581,521	25,628,856,237					(2,765,856,905)	70,581,521	22,862,999,332
		எச்எஸ்பீசீ வங்கி பீஎல்சீ (ஐக்கிய இராச்சியம்)										
530	2007027	பிராந்திய பால செயற்திட்டம்	JPK	560,000	1,533,560,000					(250,544,000)	560,000	1,283,016,000

24(ii) வெளிநாட்டு கடன் மீதிகள் கூற்று (8343)

	கடன் இலக்கம்	பெயர்	கடன் நாணயம்	2023.01.01 இல் உள்ளவாறான மீதி		நடைமுறை ஆண்டில் கணக்கிடப்பட்டது		மீள் கொடுப்பனவு		நாணய மாற்று வேறுபாடு	இறுதி மீதி 2023.12.31	
				கடன் நாணயம் தொகை	ரூபா	கடன் நாணயம் தொகை	ரூபா	கடன் நாணயம் தொகை	ரூபா	ரூபா	கடன் நாணயம் தொகை	ரூபா
531	2012023	210 நிரந்தர கிராமிய உருக்கு பாலங்கள் கட்டுமானம்	USD	19,864,310	7,212,929,213					(778,416,715)	19,864,310	6,434,512,498
532	2013027	பிரான்திய பாலங்கள் திட்டம்-கட்டம் II -வாங்குபவரின் கடன் வசதி	USD	29,755,081	10,804,367,322					(1,166,003,418)	29,755,081	9,638,363,904
533	2019018	இலங்கையின் தெரிவுசெய்யப்பட்ட வைத்தியசாலைகளில் சுகாதார வசதிகளை மேம்படுத்துதல்	USD	52,527,639	19,073,310,914					(2,058,384,822)	52,527,639	17,014,926,092
	உலக வங்கியினுடைய மீள்கட்டமைப்பு மற்றும் அபிவிருத்திக்கான சர்வதேச வங்கி (IBRD)											
534	2012011	கொழும்பு மாநகர அபிவிருத்தி	USD	152,986,584	55,550,958,691			10,927,988	3,518,116,570	(6,016,752,768)	142,058,596	46,016,089,353
535	2014013	அபாய அழிவு முகாமைத்துவ அபிவிருத்தி கொள்கைக்கான கடன்	USD	66,014,400	23,970,488,784			5,997,600	1,930,845,453	(2,598,803,420)	60,016,800	19,440,839,911
536	2017019	உயர்கல்வி மேம்பாட்டு மற்றும் விரிவாக்கல் திட்டத்தை துரிதப்படுத்தல்	USD	51,968,984	18,870,457,882	12,985,274	4,094,822,133			(1,925,082,382)	64,954,258	21,040,197,633
537	2018036	நிகழ்ச்சித்திட்டத் தயாரிப்பு முன்னேற்ற இல. பீ. 4940	USD	250,000	90,777,500					(9,796,675)	250,000	80,980,825
538	2019001	ஆரம்ப சுகாதார பாதுகாப்பு முறைமை வலுவூட்டல் கருத்திட்டம்	USD	130,001,040	47,204,677,761	41,288,078	13,465,013,301			(5,185,154,657)	171,289,118	55,484,536,405
539	2019022	பொது பங்குடமை கருத்திட்டத்திற்கு ஆதரவளிப்பதற்கு வரைசட்ட அபிவிருத்தி மற்றும் உட்கட்டமைப்புக்கு நிதியிடல்	USD	382,103	138,745,514					(14,973,366)	382,103	123,772,148
540	2020010	கோவிட் 19 அவசர நடவடிக்கை மற்றும் சுகாதார முறைமை தயார்நிலை கருத்திட்டம்	USD	27,442,099	9,964,500,565	4,000,000	1,447,680,000			(1,227,352,101)	31,442,099	10,184,828,464
541	2021012	கோவிட் 19 அவசர நடவடிக்கை மற்றும் சுகாதார முறைமை தயார்நிலை கருத்திட்டம்-2 வது மேலதிக நிதியிடல்	USD	53,968,671	19,596,564,203					(2,114,854,128)	53,968,671	17,481,710,075
542	2021025	காலநிலை மீள்தன்மைக்கான பல கட்ட நிகழ்ச்சி அணுகுமுறை	USD	810,000	294,119,100	3,852,264	1,190,717,416			25,379,557	4,662,264	1,510,216,073
543	2021030	நீர் வழங்கல் மற்றும் சுகாதார மேம்பாட்டு செயற்திட்டம்-மேலதிக நிதியிடல்	USD	5,507,435	1,999,804,882	14,578,331	4,696,763,011			(190,320,278)	20,085,766	6,506,247,615

24(ii) வெளிநாட்டு கடன் மீதிகள் கூற்று (8343)

	கடன் இலக்கம்	பெயர்	கடன் நாணயம்	2023.01.01 இல் உள்ளவாறான மீதி		நடைமுறை ஆண்டில் கணக்கிடப்பட்டது		மீள் கொடுப்பனவு		நாணய மாற்று வேறுபாடு	இறுதி மீதி 2023.12.31	
				கடன் நாணயம் தொகை	ரூபா	கடன் நாணயம் தொகை	ரூபா	கடன் நாணயம் தொகை	ரூபா	ரூபா	கடன் நாணயம் தொகை	ரூபா
544	2021031	கோவிட் 19 அவசர நடவடிக்கை மற்றும் சுகாதார முறைமை தயார்நிலை கருத்திட்டம்-3 வது மேலதிக நிதியிடல்	USD	86,759,447	31,503,222,757					(3,399,816,417)	86,759,447	28,103,406,340
545	2021032	இணைப்பு மற்றும் அபிவிருத்தியை உள்ளடக்கிய கருத்திட்டம்	USD	298,093,013	108,240,554,005	60,200,405	20,819,687,000			(13,000,654,774)	358,293,418	116,059,586,230
	உலக வங்கியினுடைய சர்வதேச அபிவருத்தி சங்கம் (IDA)			-	-						-	-
546	1973001	ஐந்தாவது மின் செயற்திட்டம்	USD	90,000	32,679,900			90,000	28,719,450	(3,960,450)	-	-
547	1974001	பால்வள அபிவிருத்திச் செயற்திட்டம்	USD	187,514	68,088,201			124,000	38,824,264	(8,690,273)	63,514	20,573,664
548	1974002	நிகழ்ச்சித்திட்ட கடன் செயற்திட்டம்	USD	675,000	245,099,251			450,000	146,000,205	(26,216,303)	225,000	72,882,743
549	1975001	தனியார்துறை கைத்தொழில் செயற்திட்டம்	USD	311,473	113,099,005			124,589	39,091,169	(13,471,695)	186,884	60,536,140
550	1975002	விவசாய அபிவிருத்தி செயற்திட்டம்	USD	1,859,554	675,222,617			619,852	214,320,265	(59,333,971)	1,239,702	401,568,381
551	1977001	தொட்டி நீர்ப்பாசன நவீனமயப்படுத்தும் செயற்திட்டம்	USD	443,552	161,058,166			126,724	40,645,918	(17,784,274)	316,828	102,627,974
552	1977002	மகாவலி கங்கை அபிவிருத்திச் செயற்திட்டம் (கட்டம் 2)	USD	1,357,414	492,890,576			339,340	110,097,132	(53,015,573)	1,018,074	329,777,870
553	1977003	நீர் வழங்கல் செயற்திட்டம்	USD	1,242,000	450,982,620			276,000	93,402,112	(44,670,600)	966,000	312,909,908
554	1977005	4 ஆவது அபிவிருத்தி நிதி கூட்டுத்தாபனச் செயற்திட்டம்	USD	1,018,352	369,773,773			226,300	73,573,785	(39,635,910)	792,052	256,564,078
555	1978001	தேயிலைப் பயிர் புணர்நிர்மாண செயற்திட்டம்	USD	2,667,411	968,563,608			484,976	167,685,569	(93,936,477)	2,182,435	706,941,563
556	1979001	குருநாகல் கிராமிய அபிவிருத்தி செயற்திட்டம்	USD	3,340,640	1,213,019,790			513,938	176,385,475	(120,999,686)	2,826,702	915,634,630
557	1979002	வீதிப் பராமரிப்பு செயற்திட்டம்	USD	2,916,153	1,058,884,439			448,630	152,965,019	(106,631,117)	2,467,523	799,288,303
558	1979003	விவசாய விரிவாக்கம் மற்றும் ஆராய்ச்சி செயற்திட்டம்	USD	1,552,131	563,594,218			238,786	76,589,093	(61,582,140)	1,313,345	425,422,984
559	1979004	சிறிய மற்றும் நடுத்தர கைத்தொழில் செயற்திட்டம்	USD	2,940,335	1,067,665,137			452,350	156,404,785	(105,343,956)	2,487,985	805,916,396
560	1979074	நீர் வழங்கல் செயற்திட்டம்	DKK	200,070	10,410,782			30,780	1,514,671	(748,336)	169,290	8,147,775
561	1979077	நீர் வழங்கல் செயற்திட்டம்	GBP	196,972	86,145,271			30,303	12,766,598	(4,608,793)	166,669	68,769,879
562	1980001	மகாவலிகங்கை தொழில்நுட்ப உதவிச் செயற்திட்டம்	USD	418,053	151,799,225			55,732	18,673,285	(15,761,735)	362,321	117,364,205
563	1980003	பாதசாரி போக்குவரத்து செயற்திட்டம்	USD	11,617,795	4,218,537,517			1,549,036	519,012,257	(438,019,641)	10,068,759	3,261,505,619
564	1980004	சிறு இறப்பர் உரிமையாளர் புனர்நிர்மாண செயற்திட்டம்	USD	2,506,562	910,157,728			334,198	111,974,711	(94,503,717)	2,172,364	703,679,300
565	1980005	தொலைத் தொடர்பு செயற்திட்டம்	USD	6,750,000	2,450,992,500			900,000	301,549,500	(254,491,695)	5,850,000	1,894,951,305

24(ii) வெளிநாட்டு கடன் மீதிகள் கூற்று (8343)

	கடன் இலக்கம்	பெயர்	கடன் நாணயம்	2023.01.01 இல் உள்ளவாறான மீதி		நடைமுறை ஆண்டில் கணக்கிடப்பட்டது		மீள் கொடுப்பனவு		நாணய மாற்று வேறுபாடு	இறுதி மீதி 2023.12.31	
				கடன் நாணயம் தொகை	ரூபா	கடன் நாணயம் தொகை	ரூபா	கடன் நாணயம் தொகை	ரூபா	ரூபா	கடன் நாணயம் தொகை	ரூபா
566	1980006	இரண்டாவது நீர் வழங்கல் மற்றும் கழிவு நீர் செயற்திட்டம்	USD	6,750,000	2,450,992,500			900,000	301,549,500	(254,491,695)	5,850,000	1,894,951,305
567	1980007	ஆறாம் மின் செயற்திட்டம்	USD	4,262,804	1,547,866,655			568,366	190,433,870	(160,718,330)	3,694,438	1,196,714,455
568	1980110	மகாவலிகங்கை தொழில்நுட்ப உதவிச் செயற்திட்டம்	DKK	59,220	3,081,555			8,460	416,315	(222,206)	50,760	2,443,034
569	1980120	மகாவலிகங்கை தொழில்நுட்ப உதவிச் செயற்திட்டம்	GBP	58,274	25,486,005			8,325	3,507,303	(1,368,863)	49,950	20,609,839
570	1981001	2 ஆவது கிராமிய அபிவிருத்தி செயற்திட்டம்	XDR	5,482,604	2,649,420,679			685,318	301,741,695	(262,787,128)	4,797,286	2,084,891,856
571	1981002	கட்டடக் கைத்தொழில் செயற்திட்டம்	XDR	2,578,951	1,246,255,519			303,400	138,539,913	(118,765,340)	2,275,551	988,950,265
572	1981003	கிராமிய நீர்ப்பாசன புணர்நிர்மாண செயற்திட்டம்	XDR	4,482,937	2,166,340,264			527,384	224,943,158	(222,320,954)	3,955,553	1,719,076,152
573	1981004	மூன்றாவது மகாவலிகங்கை அபிவிருத்தி செயற்திட்டம்	XDR	15,043,225	7,269,507,625			1,769,788	754,861,162	(746,034,617)	13,273,437	5,768,611,846
574	1982001	இரண்டாவது சிறிய மற்றும்	XDR	7,158,758	3,459,407,687			795,414	364,461,288	(329,448,402)	6,363,344	2,765,497,997
575	1982002	ஏழாவது மின் கருத்திட்டம்	XDR	8,112,516	3,920,302,600			901,388	375,163,284	(411,196,227)	7,211,128	3,133,943,088
576	1982003	தேயிலை புணர்நிர்மாணம்	XDR	3,537,001	1,709,224,964			372,314	170,007,745	(163,850,014)	3,164,687	1,375,367,205
577	1983001	வன வள அபிவிருத்தி செயற்திட்டம்	XDR	1,370,748	662,402,012			137,068	57,254,948	(68,991,987)	1,233,680	536,155,077
578	1983002	மூன்றாவது கிராமியப் அபிவிருத்தி செயற்திட்டம்	XDR	757,979	366,286,757			72,186	31,011,726	(37,230,646)	685,793	298,044,385
579	1983003	கைத்தொழில் அபிவிருத்தி செயற்திட்டம்	XDR	7,276,500	3,516,305,319			693,000	289,474,424	(365,653,646)	6,583,500	2,861,177,249
580	1985005	பாரிய நீர்ப்பாசன புணர்நிர்மாண செயற்திட்டம்	XDR	3,991,174	1,928,700,113			332,596	138,428,523	(200,260,153)	3,658,578	1,590,011,437
581	1985006	நான்காவது மரப்பயிரகள் செயற்திட்டம்	XDR	21,187,500	10,238,675,044			1,695,000	773,978,767	(993,290,864)	19,492,500	8,471,405,413
582	1986007	இரண்டாவது கைத்தொழில் அபிவிருத்தி செயற்திட்டம்	XDR	6,917,682	3,342,909,580			512,420	221,435,940	(337,758,360)	6,405,262	2,783,715,279
583	1986008	மாநகர முகாமைத்துவ செயற்திட்டம்	XDR	3,560,262	1,720,465,637			263,720	112,483,519	(175,310,877)	3,296,542	1,432,671,241
584	1986012	நீர் வழங்கல் மற்றும் சுகாதார புணர்நிர்மாண செயற்திட்டம்	XDR	13,000,500	6,282,378,522			963,000	416,148,501	(634,754,187)	12,037,500	5,231,475,834
585	1986013	2 ஆவது தொழிற்பயிற்சி செயற்திட்டம்	XDR	4,050,053	1,957,152,877			299,998	136,986,479	(190,399,245)	3,750,055	1,629,767,153
586	1986014	9 ஆவது மின் செயற்திட்டம்	XDR	14,200,851	6,862,437,679			1,014,344	443,762,795	(687,842,695)	13,186,507	5,730,832,189
587	1987005	விவசாய ஆராய்ச்சி செயற்திட்டம்	XDR	5,138,862	2,483,310,353			367,056	152,770,989	(256,721,072)	4,771,806	2,073,818,292
588	1988001	மூன்றாவது சிறிய மற்றும் நடுத்தர கைத்தொழில் செயற்திட்டம்	XDR	3,009,777	1,454,448,623			601,950	258,602,880	(149,408,398)	2,407,827	1,046,437,345
589	1988007	அவசர மீள்நிர்மாண மற்றும் புணருத்தாரண செயற்திட்டம்	XDR	6,650,895	3,213,986,971			1,330,158	574,811,278	(326,793,128)	5,320,737	2,312,382,565

24(ii) வெளிநாட்டு கடன் மீதிகள் கூற்று (8343)

கடன் இலக்கம்		பெயர்	கடன் நாணயம்	2023.01.01 இல் உள்ளவாறான மீதி		நடைமுறை ஆண்டில் கணக்கிடப்பட்டது		மீள் கொடுப்பனவு		நாணய மாற்று வேறுபாடு	இறுதி மீதி 2023.12.31	
				கடன் நாணயம் தொகை	ரூபா	கடன் நாணயம் தொகை	ரூபா	கடன் நாணயம் தொகை	ரூபா	ரூபா	கடன் நாணயம் தொகை	ரூபா
590	1988014	சுகாதார மற்றும் குடும்ப கட்டுப்பாட்டு செயற்திட்டம்	XDR	1,768,313	854,521,859			321,496	138,930,508	(86,807,300)	1,446,817	628,784,051
591	1988045	விநியோகித்தல் மற்றும் பரிவர்த்தனை செயற்திட்டம்	XDR	3,015,537	1,457,232,021			548,276	236,930,672	(148,034,143)	2,467,261	1,072,267,205
592	1988085	2 ஆவது சிறிய இறப்பர் தோட்டக்காரர் புனர்நிர்மாண செயற்திட்டம்	XDR	2,044,463	987,968,958			371,710	160,629,869	(100,363,627)	1,672,753	726,975,462
593	1988086	3 ஆவது கைத்தொழில் அபிவிருத்தி செயற்திட்டம்	XDR	6,577,063	3,178,308,527			1,195,824	518,362,452	(321,269,245)	5,381,239	2,338,676,830
594	1989069	வனத்துறை அபிவிருத்தி செயற்திட்டம்	XDR	2,064,742	997,768,631			317,640	136,460,867	(102,020,359)	1,747,102	759,287,405
595	1990003	பொதுக் கல்வி செயற்திட்டம்	XDR	10,780,000	5,209,341,214			8,470,000	640,957,563	(3,564,461,809)	2,310,000	1,003,921,842
596	1990009	பொருளாதார மறுசீரமைப்புக் கடன்	XDR	23,954,706	11,575,903,373			3,193,678	1,463,353,659	(1,089,844,221)	20,761,028	9,022,705,493
597	1990047	அரச உற்பத்தி நிறுவன சீராக்கல் கடன்	XDR	30,162,559	14,575,794,253			3,770,316	1,713,098,038	(1,392,674,885)	26,392,243	11,470,021,329
598	1990048	மூன்றாவது விதி செயற்திட்டம்	XDR	8,667,705	4,188,592,970			1,083,458	465,462,844	(427,030,087)	7,584,247	3,296,100,038
599	1991009	வறுமையொழிப்பு செயற்திட்டம்	XDR	8,946,911	4,323,516,734			1,052,568	456,264,241	(436,385,386)	7,894,343	3,430,867,106
600	1991022	இரண்டாவது தொலைத் தொடர்பு செயற்திட்டம்	XDR	11,735,311	5,670,986,780			1,380,620	598,467,309	(572,389,548)	10,354,691	4,500,129,923
601	1991023	நான்காவது சிறிய மற்றும் நடுத்தர கைத்தொழில செயற்திட்டம்	XDR	11,136,197	5,381,470,248			1,310,140	567,915,835	(543,167,788)	9,826,057	4,270,386,625
602	1991030	2 ஆவது மின் பகிர்வு மற்றும் பரிமாற்ற செயற்திட்டம்	XDR	10,826,543	5,231,832,829			1,273,708	530,125,182	(550,062,647)	9,552,835	4,151,645,000
603	1991043	தேசிய நீர்ப்பாசன புணர் நிர்மாண செயற்திட்டம்	XDR	5,965,243	2,882,651,918			701,780	304,205,638	(290,954,613)	5,263,463	2,287,491,667
604	1992023	இரண்டாவது விவசாய நீடிப்பு செயற்திட்டம்	XDR	2,147,618	1,037,817,727			226,058	97,688,156	(105,023,042)	1,921,560	835,106,529
605	1992041	சனசமூக நீர்வழங்கல் மற்றும் சுகாதார செயற்திட்டம்	XDR	6,660,712	3,218,731,208			666,068	304,143,061	(309,326,581)	5,994,644	2,605,261,567
606	1993013	தனியார் நிதி அபிவிருத்தி செயற்திட்டம்	XDR	16,550,335	7,997,805,241			1,576,218	716,177,626	(773,903,464)	14,974,117	6,507,724,152
607	1993017	கொழும்பு நகர போக்குவரத்து செயற்திட்டம்	XDR	4,212,839	2,035,817,752			401,220	171,130,888	(208,164,146)	3,811,619	1,656,522,718
608	1995023	கொழும்பு சுற்றாடல் முன்னேற்ற செயற்திட்டம்	XDR	8,847,137	4,275,301,908			707,764	295,641,530	(442,303,593)	8,139,373	3,537,356,785
609	1996011	தொலைத்தொடர்பு ஒழுங்குமுறை மற்றும் அரச நிறுவனங்கள் புனர்நிர்மாணம்	XDR	4,079,968	1,971,609,040			302,218	138,477,272	(191,328,451)	3,777,750	1,641,803,318
610	1996033	ஆசிரியர் கல்வி மற்றும் ஆசிரியர்களை பணியமர்த்தும் செயற்திட்டம்	XDR	23,468,199	11,340,802,785			1,738,384	741,466,530	(1,155,597,957)	21,729,815	9,443,738,298
611	1996035	தனியார் துறை உட்கட்டமைப்பு அபிவிருத்தி செயற்திட்டம்	XDR	21,320,158	10,302,780,699			1,571,858	673,851,015	(1,046,354,202)	19,748,300	8,582,575,481
612	1997002	சுகாதார சேவை செயற்திட்டம்	XDR	5,601,546	2,706,898,410			400,106	172,900,839	(273,461,075)	5,201,440	2,260,536,496
613	1997022	சுற்றாடல் நடவடிக்கை I செயற்திட்டம்	XDR	6,042,055	2,919,770,454			416,692	180,626,486	(294,371,387)	5,625,363	2,444,772,581

24(ii) வெளிநாட்டு கடன் மீதிகள் கூற்று (8343)

கடன் இலக்கம்		பெயர்	கடன் நாணயம்	2023.01.01 இல் உள்ளவாறான மீதி		நடைமுறை ஆண்டில் கணக்கிடப்பட்டது		மீள் கொடுப்பனவு		நாணய மாற்று வேறுபாடு	இறுதி மீதி 2023.12.31	
				கடன் நாணயம் தொகை	ரூபா	கடன் நாணயம் தொகை	ரூபா	கடன் நாணயம் தொகை	ரூபா	ரூபா	கடன் நாணயம் தொகை	ரூபா
614	1997023	எரிசக்தி சேவைகள் விநியோகச் செயற்திட்டம்	XDR	9,795,863	4,733,765,571			675,574	292,845,934	(477,258,295)	9,120,289	3,963,661,342
615	1997064	இரண்டாவது பொதுக் கல்வி செயற்திட்டம்	XDR	29,884,707	14,441,524,840			1,992,310	860,952,051	(1,458,587,098)	27,892,397	12,121,985,691
616	1998017	மகாவலி மறுசீரமைப்பு மற்றும் புனர்நிர்மாண செயற்திட்டம்	XDR	25,821,203	12,477,871,903			1,665,882	760,682,770	(1,219,329,928)	24,155,321	10,497,859,205
617	1999001	2000 ஆம் ஆண்டு அவசர கால உதவிச் செயற்திட்டம்	XDR	7,199,591	3,479,139,762			436,334	196,149,630	(343,690,770)	6,763,257	2,939,299,362
618	1999058	வடக்கு கிழக்கு நீர்ப்பாசன விவசாய செயற்திட்டம்	XDR	12,684,175	6,129,516,998			746,126	310,542,273	(630,720,314)	11,938,049	5,188,254,411
619	2000036	சட்ட மற்றும் நீதித்துறை மறுசீரமைப்புச் செயற்திட்டம்	XDR	8,264,786	3,993,886,207			472,274	196,563,168	(410,710,893)	7,792,513	3,386,612,145
620	2001020	தொலைநோக்கு கல்வி செயற்திட்டம்	XDR	764,248	369,316,163			42,456	17,734,379	(37,892,306)	721,792	313,689,478
621	2001021	காணியின் உரிமை மற்றும் அது சம்பந்தமான சேவைகளுக்குரிய செயற்திட்டம்	XDR	2,314,286	1,118,358,575			128,570	53,705,235	(114,745,113)	2,185,716	949,908,227
622	2001022	இலங்கை மத்திய வங்கியை வலுப்படுத்தும் செயற்திட்டம்	XDR	17,491,293	8,452,515,158			945,474	409,841,435	(851,890,577)	16,545,819	7,190,783,146
623	2001024	மகாவலிகங்கை தொழில்நுட்ப உதவி செயற்திட்டம்	EUR	144,000	55,717,982			20,523	7,460,564	(3,960,497)	123,477	44,296,921
624	2001025	நீர் வழங்கல்	EUR	706,297	273,287,502			108,498	39,762,230	(19,067,832)	597,799	214,457,440
625	2002022	கிராமிய பொருளாதார அபிவிருத்தி செயற்திட்டத்திற்காக புதுப்பிக்கக்கூடிய சக்தி	XDR	46,247,889	22,348,889,626			2,371,687	990,681,979	(2,289,689,392)	43,876,202	19,068,518,255
626	2003020	பொருளாதார மறுசீரமைப்பு தொழில்நுட்ப உதவித் திட்டம்	XDR	8,680,702	4,194,873,488			434,035	189,884,867	(421,002,090)	8,246,667	3,583,986,531
627	2003021	வறுமைக் குறைப்பு அனுசரணை கடன்	XDR	73,467,000	35,502,288,588			2,721,000	1,173,951,449	(3,582,252,881)	70,746,000	30,746,084,258
628	2003022	இளங்கலை கல்வியின் சம்பந்தத்தையும் தரத்தையும் மேம்படுத்தல்	XDR	23,253,837	11,237,214,644			861,253	371,580,115	(1,133,857,733)	22,392,584	9,731,776,795
629	2004020	இரண்டாவது வடக்கு கிழக்கு நீர்பாசன விவசாய கருத்திட்டம்	XDR	34,701,527	16,769,210,541			836,181	365,818,860	(1,685,573,846)	33,865,345	14,717,817,835
630	2004021	இலத்திரனியல் சிறிலங்கா அபிவிருத்திதிட்டம்	XDR	25,033,451	12,097,197,632			596,034	262,430,658	(1,214,309,384)	24,437,417	10,620,457,589
631	2005020	வடக்கு கிழக்கு வீடமைப்பு மீள் நிர்மாண செயற்திட்டம்	XDR	42,924,000	20,742,649,559			1,022,000	459,429,992	(2,072,685,792)	41,902,000	18,210,533,775
632	2005021	சுனாமி அவசர மீட்புச் செயற்திட்டம் ஐஐ	XDR	25,513,297	12,329,079,302			600,312	269,863,891	(1,232,076,113)	24,912,985	10,827,139,298
633	2006020	வீதி துறை உதவி செயற்திட்டம்	XDR	59,104,125	28,561,554,679			1,374,514	595,820,736	(2,876,548,729)	57,729,611	25,089,185,214
634	2007021	புத்தளம் வீடமைப்பு செயற்திட்டம்	XDR	6,283,011	3,036,210,204			1,570,754	680,885,630	(307,385,979)	4,712,258	2,047,938,595

24(ii) வெளிநாட்டு கடன் மீதிகள் கூற்று (8343)

	கடன் இலக்கம்	பெயர்	கடன் நாணயம்	2023.01.01 இல் உள்ளவாறான மீதி		நடைமுறை ஆண்டில் கணக்கிடப்பட்டது		மீள் கொடுப்பனவு		நாணய மாற்று வேறுபாடு	இறுதி மீதி 2023.12.31	
				கடன் நாணயம் தொகை	ரூபா	கடன் நாணயம் தொகை	ரூபா	கடன் நாணயம் தொகை	ரூபா	ரூபா	கடன் நாணயம் தொகை	ரூபா
635	2008020	கிராமிய பொருளாதார அபிவிருத்தி செயற்திட்டத்திற்காக புதுப்பிக்கக்கூடிய சக்தி	XDR	10,519,982	5,083,689,508			2,629,996	1,103,095,686	(551,620,064)	7,889,986	3,428,973,757
636	2008031	அணைக்கட்டு பாதுகாப்பு மற்றும் நீர் வள திட்டமிடல்	XDR	22,605,000	10,923,669,588			4,110,000	1,781,591,334	(1,104,184,543)	18,495,000	8,037,893,710
637	2008033	அரசதுறை திறன் மேம்பாட்டு செயற்திட்டம்	XDR	4,975,745	2,404,485,282			904,681	392,158,522	(243,049,783)	4,071,064	1,769,276,978
638	2008034	வடக்கு கிழக்கு வீடமைப்பு மீள்நிர்மாண செயற்திட்டத்திற்கான மேலதிக நிதி	XDR	14,407,182	6,962,144,882			2,619,487	1,177,564,680	(661,669,801)	11,787,695	5,122,910,402
639	2008035	கல்வித்துறை அபிவிருத்தித் திட்டத்திற்கான மேலதிக நிதியிடல்	XDR	3,206,429	1,549,478,918			582,988	264,888,890	(144,447,212)	2,623,441	1,140,142,817
640	2008036	வீதித் துறை உதவசி செயற்திட்டத்திற்கான் மேலதிக நிதியிடல்	XDR	32,774,327	15,837,908,658			5,958,969	2,583,077,108	(1,600,924,834)	26,815,358	11,653,906,716
641	2009014	சுகாதாரத்துறை அபிவிருத்தித் திட்டத்திற்காக மேலதிக நிதியிடல்	XDR	10,021,410	4,842,758,887			1,541,756	706,437,301	(451,079,195)	8,479,654	3,685,242,391
642	2009020	இரண்டாவது சனசமூக அபிவிருத்தி ஜீவனோபாய மேம்பாட்டு செயற்திட்டம்	XDR	31,339,022	15,144,309,672			4,821,388	2,089,961,819	(1,529,831,894)	26,517,634	11,524,515,960
643	2010001	மாகாண வீதிகள் செயற்திட்டம்	XDR	44,063,014	21,293,067,863			6,294,716	2,728,616,025	(2,150,417,871)	37,768,298	16,414,033,967
644	2010002	யுத்தத்தால் பாதிக்கப்பட்ட பிரதேசங்களுக்கான சமூக வாழ்வாதார அபிவிருத்தி கருத்திட்டத்திற்கான அவசர மேலதிக நிதி	XDR	5,318,190	2,569,969,049			759,742	332,377,433	(256,498,197)	4,558,448	1,981,093,420
645	2010003	வடக்கிற்கான உடனடி மீள்எழுச்சி கருத்திட்டம்	XDR	28,626,784	13,833,644,657			4,089,541	1,772,722,693	(1,397,079,877)	24,537,243	10,663,842,088
646	2010024	இருபத்தோராம் நூற்றாண்டுக்கான உயர் கல்வி செயற்திட்டம்	XDR	17,307,609	8,363,750,822			2,472,516	1,054,592,883	(861,853,540)	14,835,093	6,447,304,399
647	2010042	நிலையான சுற்றுலா வளர்ச்சித் திட்டம்	XDR	75,919	36,687,196			10,846	4,625,991	(3,780,598)	65,073	28,280,607
648	2010043	வடக்கு கிழக்கு உள்ளூர் சேவைகள் மேம்பாட்டு கருத்திட்டம் (புற நெகும)	XDR	24,714,026	11,942,838,541			3,295,204	1,428,395,667	(1,205,860,773)	21,418,822	9,308,582,100
649	2010044	சிறிய மற்றும் நடுத்தர தொழில் முயற்சியான்மை அபிவிருத்தி கருத்திட்டம்	XDR	25,392,881	12,270,888,630			3,385,718	1,467,631,343	(1,238,983,782)	22,007,163	9,564,273,505
650	2011010	வீதித் துறைத் உதவி செயற்திட்டத்திற்கான இரண்டாவது மேலதிக நிதி	XDR	41,478,550	20,044,148,488			5,184,819	2,211,461,654	(2,059,496,508)	36,293,731	15,773,190,326

24(ii) வெளிநாட்டு கடன் மீதிகள் கூற்று (8343)

கடன் இலக்கம்		பெயர்	கடன் நாணயம்	2023.01.01 இல் உள்ளவாறான மீதி		நடைமுறை ஆண்டில் கணக்கிடப்பட்டது		மீள் கொடுப்பனவு		நாணய மாற்று வேறுபாடு	இறுதி மீதி 2023.12.31	
				கடன் நாணயம் தொகை	ரூபா	கடன் நாணயம் தொகை	ரூபா	கடன் நாணயம் தொகை	ரூபா	ரூபா	கடன் நாணயம் தொகை	ரூபா
651	2011037	போரால் பாதிக்கப்பட்ட பகுதிகளுக்கான சமூக வாழ்வாதார கருத்திட்டத்துக்கான 2 வது மூ 3வது மேலதிக நிதி	XDR	25,751,766	12,444,317,259			3,029,620	1,292,212,505	(1,277,100,497)	22,722,146	9,875,004,258
652	2012004	இலத்திரனியல் இலங்கை அபிவிருத்தி கருத்திட்டத்திற்கான மேலதிக நிதியிடல்	XDR	5,691,157	2,750,202,194			234,175	99,881,720	(278,725,755)	5,456,982	2,371,594,719
653	2012012	பள்ளிக் கல்வி முறையை அறிவு மையத் திட்டத்தின் அடித்தளமாக மாற்றுதல்	XDR	50,866,234	24,580,665,619			2,093,000	892,719,456	(2,491,185,812)	48,773,234	21,196,760,351
654	2013030	இரண்டாவது சுகாதார அபிவிருத்தி கருத்திட்டம்	XDR	107,854,008	52,119,511,524			4,262,494	1,841,983,792	(5,256,841,669)	103,591,515	45,020,686,063
655	2014010	காலநிலை மீள்தன்மை முன்னேற்ற முகாமைத்துவ கருத்திட்டம்	XDR	61,632,959	29,783,591,694			2,343,189	999,431,600	(3,016,932,174)	59,289,771	25,767,227,920
656	2014019	மூலோபாய நகரங்கள் அபிவிருத்தி கருத்திட்டம்	XDR	40,911,725	19,770,234,426			1,526,384	686,170,954	(1,967,266,003)	39,385,341	17,116,797,469
657	2014020	அனைக்கட்டு பாதுகாப்பு நீர்வளங்கள் திட்டமிடல் கருத்திட்டம்	XDR	46,015,322	22,236,504,618			1,716,796	771,768,465	(2,212,675,765)	44,298,527	19,252,060,388
658	2014022	திறன் அபிவிருத்தி கருத்திட்டம் (பகுதி -ஏ)	XDR	30,099,621	14,545,379,716			1,122,994	510,248,322	(1,441,941,340)	28,976,628	12,593,190,054
659	2015028	நீர் வழங்கல் மற்றும் சுகாதார மேம்பாட்டுச் செயற்திட்டம்	XDR	99,532,633	48,098,278,765	8,115,497	3,508,499,344	3,874,200	1,618,299,880	(4,888,515,105)	103,773,930	45,099,963,124
660	2015030	ஆரம்பக் குழந்தை பருவ அபிவிருத்தி கருத்திட்டம்	XDR	25,538,804	12,341,404,647	(400,855)	(178,408,786)	1,106,938	461,651,186	(1,257,510,837)	24,031,010	10,443,833,838
661	2015031	வடக்கு கிழக்கு உள்ளூர் சேவைகள் முன்னேற்ற கருத்திட்டத்திற்கான மேலதிக நிதி	XDR	13,048,663	6,305,652,586			469,326	196,042,767	(642,652,502)	12,579,337	5,466,957,318
662	2016027	மூலோபாய நகரங்கள் அபிவிருத்தி கருத்திட்டத்திற்கான் மேலதிக நிதியிடல்	XDR	13,365,280	6,458,655,336			464,024	197,918,194	(653,874,197)	12,901,256	5,606,862,944
663	2016028	காலநிலை மீள்தன்மை முன்னேற்றத்திற்கான மேலதிக நிதி	XDR	26,535,819	12,823,203,627			921,286	399,356,333	(1,291,817,250)	25,614,533	11,132,030,044
664	2016029	சுற்றுச்சூழல் பாதுகாப்பு மற்றும் முகாமைத்துவ கருத்திட்டம்	XDR	20,184,428	9,753,949,106	3,457,819	1,584,457,065	833,436	358,051,372	(1,067,687,003)	22,808,810	9,912,667,796
665	2016030	போட்டித்திறன் வெளிப்படைத்தன்மை மற்றும் நிதி நிலைத்தன்மை அபிவிருத்தி கொள்கைக்கு நிதியிடல்	USD	100,000,000	36,311,000,000					(3,918,670,000)	100,000,000	32,392,330,000
666	2016043	சமூகவலையமைப்பு கருத்திட்டம்	XDR	43,146,902	20,850,365,067	7,699,015	3,261,684,959	2,685,000	1,219,968,888	(1,961,433,060)	48,160,918	20,930,648,078

24(ii) வெளிநாட்டு கடன் மீதிகள் கூற்று (8343)

கடன் இலக்கம்		பெயர்	கடன் நாணயம்	2023.01.01 இல் உள்ளவாறான மீதி		நடைமுறை ஆண்டில் கணக்கிடப்பட்டது		மீள் கொடுப்பனவு		நாணய மாற்று வேறுபாடு	இறுதி மீதி 2023.12.31	
				கடன் நாணயம் தொகை	ரூபா	கடன் நாணயம் தொகை	ரூபா	கடன் நாணயம் தொகை	ரூபா	ரூபா	கடன் நாணயம் தொகை	ரூபா
667	2017001	விவசாயதுறை நவீனமயமாக்கல் கருத்திட்டம்	XDR	45,460,043	21,968,170,287	17,217,499	7,562,806,650	2,810,611	1,172,595,113	(2,340,321,327)	59,866,931	26,018,060,496
668	2017017	கல்வி விரிவாக்கல் மற்றும் அபிவிருத்தி செயல்பாடுகளை துரிதப்படுத்தும் திட்டம்	XDR	23,594,800	11,401,981,825			805,200	343,438,990	(1,154,223,697)	22,789,600	9,904,319,138
669	2017023	போக்குவரத்து இணைப்பு மற்றும் சொத்து முகாமைத்துவ கருத்திட்டம்	XDR	27,925,261	13,494,639,254	13,848,876	6,109,771,142	1,876,379	810,080,847	(1,454,835,664)	39,897,758	17,339,493,885
670	2017024	நிதித் துறையை நவீனமயப்படுத்தல் கருத்திட்டம்	XDR	6,650,615	3,213,851,809	(1,725,965)	(625,343,273)	2,770,000	1,269,223,024	(382,878,313)	2,154,650	936,407,199
671	2018033	பொதுக் கல்வி நவீனமயப்படுத்தல் கருத்திட்டம்	USD	54,261,536	19,702,906,373	9,820,274	3,301,637,108			(2,246,951,989)	64,081,810	20,757,591,492
672	2019021	காலநிலைக்கு இசைவான நீர்ப்பாசன விவசாய கருத்திட்டம்	USD	37,879,065	13,754,267,423	25,070,274	8,322,632,383			(1,686,141,974)	62,949,340	20,390,757,832
673	2019027	உள்நாட்டு அபிவிருத்தி ஆதரவுக் கருத்திட்டம்	USD	28,949,331	10,511,791,543	8,382,351	2,766,406,896			(1,185,596,950)	37,331,682	12,092,601,489
674	2020009	கோவிட் 19 அவசர நடவடிக்கை மற்றும் சுகாதார முறைமை தயார்நிலை கருத்திட்டம்	USD	90,001,502	32,680,445,373					(3,526,861,856)	90,001,502	29,153,583,517
675	2020015	கோவிட் 19 அவசர நடவடிக்கை மற்றும் சுகாதார முறைமை தயார்நிலை கருத்திட்டம்- மேலதிக நிதியிடல்- சலுகையில்லாத கடன்	XDR	33,049,470	15,970,868,431					(1,607,628,632)	33,049,470	14,363,239,799
676	2020016	கோவிட் 19 அவசர நடவடிக்கை மற்றும் சுகாதார முறைமை தயார்நிலை கருத்திட்டம்- மேலதிக நிதியிடல்- சலுகையில்லாத கடன்	USD	38,531,893	13,991,315,555					(1,509,937,719)	38,531,893	12,481,377,836
677	2021007	இலங்கை ஒருங்கிணைந்த நீர்நிலை மற்றும் நீர்வள முகாமைத்துவத் திட்டம் - சலுகைக் கடன்	XDR	5,733,341	2,770,587,033	4,498,808	1,961,688,600			(285,402,213)	10,232,149	4,446,873,420
678	2021008	இலங்கை ஒருங்கிணைந்த நீர்நிலை மற்றும் நீர்வள முகாமைத்துவத் திட்டம் - சலுகையில்லாத கடன்	USD	392,385	142,479,073					(15,376,290)	392,385	127,102,783
679	2021013	கோவிட் 19 அவசர நடவடிக்கை மற்றும் சுகாதார முறைமை தயார்நிலை கருத்திட்டம்- 2வது மேலதிக நிதியிடல்	XDR	18,712,080	9,042,449,865					(910,213,579)	18,712,080	8,132,236,286

24(ii) வெளிநாட்டு கடன் மீதிகள் கூற்று (8343)

	கடன் இலக்கம்	பெயர்	கடன் நாணயம்	2023.01.01 இல் உள்ளவாறான மீதி		நடைமுறை ஆண்டில் கணக்கிடப்பட்டது		மீள் கொடுப்பனவு		நாணய மாற்று வேறுபாடு	இறுதி மீதி 2023.12.31	
				கடன் நாணயம் தொகை	ரூபா	கடன் நாணயம் தொகை	ரூபா	கடன் நாணயம் தொகை	ரூபா	ரூபா	கடன் நாணயம் தொகை	ரூபா
680	2021016	கண்டி பல்வகை போக்குவரத்து முனைய அபிவிருத்தி திட்டம் சலுகையற்றது	USD	472,500	171,569,475					(18,515,716)	472,500	153,053,759
681	2023007	பின்னடைவு, ஸ்திரத்தன்மை மற்றும் பொருளாதார திருப்பம் (RESET) மேம்பாட்டுக் கொள்கை நிதியுதவி	XDR			371,200,000	157,552,231,657			3,770,620,183	371,200,000	161,322,851,840
	விவசாய அபிவிருத்திக்கான சர்வதேச நிதியம்			-	-						-	-
682	1978004	கிரிந்திஓயா நீர்ப்பாசன மற்றும் குடியமர்த்தல் செயற்திட்டம்	USD	1,500,000	544,665,000			300,000	94,911,135	(61,045,905)	1,200,000	388,707,960
683	1981006	அநுராதபுர உலர் வலய விவசாய செயற்திட்டம்	XDR	751,046	362,936,446			93,876	40,420,104	(36,911,423)	657,170	285,604,919
684	1982004	தென்னை அபிவிருத்திச் செயற்திட்டம்	XDR	690,583	333,718,227			76,726	33,035,843	(33,901,244)	613,857	266,781,140
685	1982009	கிரிந்திஓயா நீர்ப்பாசன மற்றும் குடியமர்த்தல் செயற்திட்டம்	XDR	879,645	425,080,793			87,964	40,520,846	(40,496,819)	791,681	344,063,128
686	1983004	பதுளை - கிராமிய அபிவிருத்தி செயற்திட்டம்	XDR	2,607,777	1,260,185,567			260,780	120,128,993	(120,055,885)	2,346,997	1,020,000,689
687	1986026	கேகாலை கிராமிய அபிவிருத்தி செயற்திட்டம்	XDR	2,010,201	971,412,051			154,630	71,230,714	(93,753,605)	1,855,571	806,427,732
688	1988088	சிறிய கமக்காரர்கள் மற்றும் காணியில்லாத கடன் செயற்திட்டம்	XDR	1,616,502	781,160,464			104,292	48,042,384	(75,914,385)	1,512,210	657,203,695
689	1991033	2ஆவது பதுளை ஒருங்கிணைக்கப்பட்ட கிராமிய அபிவிருத்தி	XDR	4,124,855	1,993,300,146			222,964	96,767,479	(200,777,993)	3,901,891	1,695,754,674
690	1992051	வடக்கு மேற்கு மாகாண உலர் வலய பங்கேற்பு அபிவிருத்தி செயற்திட்டம்	XDR	2,275,324	1,099,530,552			113,764	49,374,137	(110,746,308)	2,161,560	939,410,108
691	1995040	வடமத்திய மாகாண பங்கேற்பு கிராமிய அபிவிருத்தி செயற்திட்டம்	XDR	2,339,584	1,130,583,613			179,968	78,107,005	(113,911,383)	2,159,616	938,565,226
692	1999007	மாத்தளை பிராந்திய பொருளாதார முன்னேற்ற செயற்திட்டம்	XDR	4,158,593	2,009,603,907			259,912	112,803,093	(202,441,052)	3,898,681	1,694,359,763
693	2004022	உலர்வலய ஜீவனோபாய உதவி மற்றும் கூட்டுச் செயற்திட்டம்	XDR	10,986,526	5,309,143,300			499,390	214,612,082	(536,840,615)	10,487,136	4,557,690,603
694	2005022	சுனாமிக்கு பின்னரான கரையோர புனர்நிர்மாண மற்றும் வள முகாமைத்துவ நிகழ்ச்சித் திட்டம்	XDR	7,048,925	3,406,331,467			313,300	134,732,232	(344,308,927)	6,735,625	2,927,290,308

24(ii) வெளிநாட்டு கடன் மீதிகள் கூற்று (8343)

	கடன் இலக்கம்	பெயர்	கடன் நாணயம்	2023.01.01 இல் உள்ளவாறான மீதி		நடைமுறை ஆண்டில் கணக்கிடப்பட்டது		மீள் கொடுப்பனவு		நாணய மாற்று வேறுபாடு	இறுதி மீதி 2023.12.31	
				கடன் நாணயம் தொகை	ரூபா	கடன் நாணயம் தொகை	ரூபா	கடன் நாணயம் தொகை	ரூபா	ரூபா	கடன் நாணயம் தொகை	ரூபா
695	2005023	சுனாமிக்கு பின்னரான ஜீவனோபாய உதவி மற்றும் பங்குடைமை நிகழ்ச்சித் திட்டம்	XDR	1,170,000	565,392,320			52,000	22,362,196	(57,149,337)	1,118,000	485,880,787
696	2007011	சிறியஅளவிலான பெருந்தோட்ட முயற்சியாண்மை அபிவிருத்தி நிகழ்ச்சித் திட்டம்	XDR	11,068,717	5,348,861,493			462,104	198,588,483	(540,657,822)	10,606,613	4,609,615,188
697	2008025	சுனாமிக்கு பின்னான கரையோர புணரமைப்பு மற்றும் வள முகாமைத்துவ நிகழ்ச்சித்திட்டம் II	XDR	8,395,077	4,056,847,908			357,240	153,628,287	(409,990,142)	8,037,837	3,493,229,479
698	2008026	சுனாமிக்கு பின்னரான ஜீவனோபாய உதவி மற்றும் பங்குடைமை நிகழ்ச்சித் திட்டம் II	XDR	1,254,926	606,432,072			53,402	22,965,114	(61,286,801)	1,201,524	522,180,157
699	2010009	தேசிய விவசாய வர்த்தக அபிவிருத்தி நிகழ்ச்சித் திட்டம்	XDR	12,431,237	6,007,287,080			460,416	197,998,324	(606,791,541)	11,970,821	5,202,497,215
700	2012008	இரணைமடு நீர்ப்பாசன அபிவிருத்தி செயற்திட்டம்	XDR	13,869,479	6,702,304,768			478,334	198,358,727	(684,178,793)	13,391,145	5,819,767,248
701	2016016	தேயிலை மற்றும் இறப்பர் சிறிய உரிமையாளர் மீள்உருவாக்க கருத்திட்டம்	XDR	14,514,917	7,014,207,191	1,985,668	821,463,771	922,500	382,548,443	(682,915,088)	15,578,084	6,770,207,431
702	2017014	சிறிய விவசாய வியாபார பங்குடமைத் திட்டக்கடன் (இல: 2000001843) செயற்படுத்தல்	USD	22,927,247	8,325,112,818	10,100,810	3,414,608,587	2,962,000	923,168,762	(1,077,456,077)	30,066,058	9,739,096,567
703	2019010	ரத்மலானை மொரட்டுவ கழிவுநீர் அகற்றல் திட்டம்- நிலை 1 கட்டம் II	EUR	6,832,306	2,643,624,168					(192,567,862)	6,832,306	2,451,056,306
704	2021011		USD			2,000,000	686,935,000			(39,088,400)	2,000,000	647,846,600
		சர்வதேச நாணய நிதியம்									-	-
705	2023008	சர்வதேச நாணய நிதியத்திலிருந்து இலங்கையின் 2023-2026 விரிவாக்கப்பட்ட நிதி வசதி ஏற்பாடு	XDR			508,000,000	219,941,426,591			834,459,009	508,000,000	220,775,885,600
		கேபீசீ வங்கி (KBC Bank)									-	-
706	2014007	மொனராகலை - புத்தல நீர் வழங்கல் திட்டம் அமுல்படுத்தல்	EUR	5,088,775	1,968,999,788					(143,426,620)	5,088,775	1,825,573,168
		நோர்டியா வங்கி பின்லாந்து									-	-
707	1996008	2 ஆம் மின் விநியோக மற்றும் பரிவர்த்தனை செயற்திட்டம் (அநுராதபுரம்)	EUR	2,828,342	1,094,370,419			217,564	80,433,209	(77,333,238)	2,610,778	936,603,973
708	1999055	திறன் அபிவிருத்தி செயற்திட்டம்	EUR	4,891,808	1,892,787,171			305,738	113,030,643	(134,526,473)	4,586,070	1,645,230,055

24(ii) வெளிநாட்டு கடன் மீதிகள் கூற்று (8343)

	கடன் இலக்கம்	பெயர்	கடன் நாணயம்	2023.01.01 இல் உள்ளவாறான மீதி		நடைமுறை ஆண்டில் கணக்கிடப்பட்டது		மீள் கொடுப்பனவு		நாணய மாற்று வேறுபாடு	இறுதி மீதி 2023.12.31	
				கடன் நாணயம் தொகை	ரூபா	கடன் நாணயம் தொகை	ரூபா	கடன் நாணயம் தொகை	ரூபா	ரூபா	கடன் நாணயம் தொகை	ரூபா
709	1999056	தெற்கு போக்குவரத்து அபிவிருத்தி செயற்திட்டம்	EUR	2,848,209	1,102,057,509			178,013	65,810,991	(78,326,730)	2,670,196	957,919,788
710	2000052	இரண்டாவது கல்வி நவீனமயப்படுத்தல் செயற்திட்டம்	EUR	3,815,453	1,476,313,053			218,026	80,603,670	(105,150,187)	3,597,427	1,290,559,196
711	2019038	நெதர்லாந்தின் நிதி உதவியின் கீழ் வட மாகாணத்தில் சுகாதார விநியோக சேவையை வலுப்படுத்துதல்	EUR	39,475,928	15,274,420,996					(1,112,625,096)	39,475,928	14,161,795,900
	சர்வதேச வளர்ச்சிக்கான OPEC நிதியம் (OFID)										-	-
712	2003076	வீதித் துறை அபிவிருத்திச் செயற்திட்டம்	USD	251,667	91,382,804			251,667	80,308,268	(11,074,536)	-	-
713	2010037	தேசிய நெடுஞ்சாலை துறை செயற்திட்டம்	USD	4,000,100	1,452,476,311			533,320	171,670,989	(157,834,505)	3,466,780	1,122,970,817
714	2010038	களுகங்கை அபிவிருத்தி செயற்திட்டம்	USD	13,167,743	4,781,339,213			328,418	105,714,886	(516,667,796)	12,839,325	4,158,956,531
715	2012024	வீதி வலையமைப்பு அபிவிருத்தி செயற்திட்டம்	USD	20,346,033	7,387,847,850	1,289,393	419,069,705	2,666,660	858,374,254	(804,118,325)	18,968,765	6,144,424,975
716	2013023	கொழும்பு தேசிய நெடுஞ்சாலைகள் செயற்திட்டம்	USD	21,416,732	7,776,629,310	2,228,550	720,999,369	3,333,320	1,045,866,316	(872,244,839)	20,311,961	6,579,517,524
717	2015014	மேல்மாகான வீதி அபிவிருத்தி கருத்திட்டம்	USD	10,322,998	3,748,383,637	1,558,775	492,955,209	1,133,320	383,144,269	(376,520,483)	10,748,452	3,481,674,094
718	2015015	எ5 பதுளை - செங்கலடி வீதி அபிவிருத்தி கருத்திட்டம்	USD	30,107,552	10,932,353,158	5,038,572	1,623,861,980	4,000,000	1,352,289,800	(1,114,970,277)	31,146,124	10,088,955,061
719	2019045	ரக்வான முதல் சூரியகத்த வரையிலான யு 17 வீதி வழித்தடத்தை புனரமைத்தல்	USD	-	-	7,753,606	2,529,190,888			(17,617,080)	7,753,606	2,511,573,808
720	2017030	களுகங்கை அபிவிருத்தி கருத்திட்டம் (மேலதிக நிதி)	USD	16,008,141	5,812,716,064	221,311	80,446,574	1,158,200	372,734,197	(638,498,748)	15,071,252	4,881,929,693
721	2018023	தொழில்நுட்பக் கல்வி அபிவிருத்தி நிகழ்ச்சித் திட்டம்	USD	1,930,574	701,010,569	5,173,425	1,638,173,723	1,666,660	523,172,743	(54,730,934)	5,437,338	1,761,280,614
	Raiffeisen மத்திய வங்கி										-	-
722	2008038	தொழில்நுட்ப கல்வியை மேம்படுத்தல் (ஒஸ்ரியா)	EUR	5,500,000	2,128,115,012					(155,016,951)	5,500,000	1,973,098,061
723	2012009	நுவரெலியா மாவட்ட பொது வைத்தியசாலை அபிவிருத்தி (நெதர்லாந்து)	EUR	12,503,325	4,837,911,687					(352,404,975)	12,503,325	4,485,506,712
724	2016001	கொச்சிக்கேடே பாலம் நடைமுறைப்படுத்துதல்	EUR	8,694,412	3,364,128,750					(245,051,127)	8,694,412	3,119,077,623
725	2017025	கட்டுநாயக்கவில் உள்ள பொறியியல் தொழில்நுட்பக் பயிற்சி நிறுவனத்தை விரிவாக்கம் மற்றும் தரம் உயர்த்துதல்	EUR	9,500,000	3,675,834,999					(267,756,550)	9,500,000	3,408,078,449

24(ii) வெளிநாட்டு கடன் மீதிகள் கூற்று (8343)

கடன் இலக்கம்		பெயர்	கடன் நாணயம்	2023.01.01 இல் உள்ளவாறான மீதி		நடைமுறை ஆண்டில் கணக்கிடப்பட்டது		மீள் கொடுப்பனவு		நாணய மாற்று வேறுபாடு	இறுதி மீதி 2023.12.31	
				கடன் நாணயம் தொகை	ரூபா	கடன் நாணயம் தொகை	ரூபா	கடன் நாணயம் தொகை	ரூபா	ரூபா	கடன் நாணயம் தொகை	ரூபா
726	2017029	அரசாங்க வைத்தியசாலைகளுக்கு 100 நோயாளர் காவு வண்டிகளை வழங்குதல்	EUR	9,851,393	3,811,799,331					(277,660,515)	9,851,393	3,534,138,816
	றிக்ஸ் தேசிய வங்கி வாஷிங்டன்										-	-
727	1994046	இலங்கை - ருளுயுஹுனு வீட்டு வசதி உத்தரவாதக் கடன்	USD	1,500,000	544,665,000					(58,780,050)	1,500,000	485,884,950
728	1997067	இலங்கை - ருளுயுஹுனு வீட்டு வசதி உத்தரவாதக் கடன்	USD	4,125,000	1,497,828,751					(161,645,138)	4,125,000	1,336,183,613
729	1998049	தனியார் துறையினருக்கான ருளு வீட்டு வசதி உத்தரவாதக் கடன்	USD	1,892,812	687,298,746					(74,173,008)	1,892,812	613,125,738
	சவுதி நிதி											
730	2004043	மட்டக்களப்பு - திருகோணமலை வீதி செயற்திட்டம்	SAR	5,212,630	503,426,478					(53,149,545)	5,212,630	450,276,933
731	2008001	வலிப்பு வைத்தியசாலை மற்றும் சுகாதார நிலையங்கள் செயற்திட்டம்	SAR	40,077,627	3,870,625,105					(408,643,511)	40,077,627	3,461,981,594
732	2008002	கொழும்பு வைத்தியசாலையில் சுகாதார வசதிகளை மேம்படுத்தல் (மேலதிக கடன்)	SAR	5,836,315	563,660,834					(59,508,823)	5,836,315	504,152,011
733	2010028	களுகங்கை அபிவிருத்தி கருத்திட்டம்	SAR	97,678,315	9,433,595,799					(995,957,399)	97,678,315	8,437,638,400
734	2012025	வீதி வலையமைப்பு அபிவிருத்தி நிகழ்ச்சித் திட்டம்	SAR	149,238,555	14,413,190,999	2,392,702	211,276,760			(1,526,271,651)	151,631,258	13,098,196,108
735	2015026	பேராதனை பதுளை செங்கல்லடி வீதி திட்டத்தை மேம்படுத்தல்	SAR	113,084,723	10,921,519,004	5,180,735	445,264,892			(1,150,788,837)	118,265,459	10,215,995,060
736	2015027	வலிப்பு வைத்தியசாலை மற்றும் சுகாதார நிலையங்கள் செயற்திட்டம் (மேலதிக நிதி)	SAR	34,152,119	3,298,350,144					(348,225,247)	34,152,119	2,950,124,897
737	2017032	வயம்ப பல்கலைக்கழக நகர அபிவிருத்திக் கருத்திட்டம்	SAR	17,288,614	1,669,703,233	26,781,386	2,293,745,164			(156,598,046)	44,070,000	3,806,850,351
738	2018024	களுகங்கை அபிவிருத்தி கருத்திட்டம் (மேலதிக நிதி)	SAR	53,679,417	5,184,261,455	2,319,320	198,533,792			(545,517,962)	55,998,737	4,837,277,285
739	2019043	சப்பிரகமுவ பல்கலைக்கழகத்தில் மருத்துவ பீடத்தை நிர்மாணிக்கும் கருத்திட்டம்	SAR	1,841,643	177,862,582	396,511	33,561,685			(18,088,279)	2,238,154	193,335,988

24(ii) வெளிநாட்டு கடன் மீதிகள் கூற்று (8343)

	கடன் இலக்கம்	பெயர்	கடன் நாணயம்	2023.01.01 இல் உள்ளவாறான மீதி		நடைமுறை ஆண்டில் கணக்கிடப்பட்டது		மீள் கொடுப்பனவு		நாணய மாற்று வேறுபாடு	இறுதி மீதி 2023.12.31	
				கடன் நாணயம் தொகை	ரூபா	கடன் நாணயம் தொகை	ரூபா	கடன் நாணயம் தொகை	ரூபா	ரூபா	கடன் நாணயம் தொகை	ரூபா
	ஸ்டான்டட் சாட்டட் வங்கி (ஐக்கிய இராச்சியம்)										-	-
740	2019032	டி சோய்சா மகப்பேறு மருத்துவமனை கருத்திட்டத்திற்கான சிசு மற்றும் மகப்பேறியல் குறிப்பு நிலையத்தை தாபித்தல்	EUR	4,497,663	1,740,280,551					(126,766,168)	4,497,663	1,613,514,383
	யுஎன்ஐ கிறடிற் வங்கி										-	-
741	2013004	மஹியங்கனை நீர் வழங்கல் விஸ்தரிப்பு செயற்திட்டம்	EUR	7,803,715	3,019,491,348					(219,946,920)	7,803,715	2,799,544,428
742	2013006	இலங்கை தேசிய வைத்தியசாலை இதயநோய்த் தினைக்களத்திற்கு 2 இதயக் குழாய் முறைமையினை வழங்கல்	EUR	1,905,600	737,333,809					(53,709,145)	1,905,600	683,624,664
743	2013045	கதிர்காமம் புனித நகர்ப்பகுதிக்கான கழிவுநீர் உட்கட்டமைப்பு மேம்படுத்தல்	EUR	9,975,000	3,859,626,738					(281,144,377)	9,975,000	3,578,482,361
744	2018003	கிரம- கட்டுவான ஒருங்கிணைந்த நீர் வழங்கல் திட்டத்தை நடைமுறைப்படுத்தல்	EUR	9,758,558	3,775,878,735	727,053	222,266,266			(236,483,434)	10,485,611	3,761,661,567
745	2018017	நெடுஞ்சாலைகள் அமைச்சுக்கான ஆய்வக மற்றும் மருத்துவ உபகரணங்கள் வழங்கல் மற்றும் நிறுவுதல்	EUR	4,928,000	1,906,791,040					(138,895,187)	4,928,000	1,767,895,853
746	2019008	கொழும்பு நகர சபைக்கு சரக்கு வாகன உபகரணங்களை வழங்குதல்	EUR	10,317,000	3,991,956,810					(290,783,613)	10,317,000	3,701,173,197
	ERSTE BANK- ஒஸ்ரியா										-	-
747	2018016	ஒரு மென்மையான திட்டத்தின் கீழ் சத்திரசிகிச்சை அறைகளையும் தீவிர சிகிச்சைப் பிரிவு உபகரணங்களையும் மேம்படுத்துதல்	EUR	8,620,618	3,335,575,552					(242,971,243)	8,620,618	3,092,604,309
	சீனா ஏற்றுமதி இறக்குமதி வங்கி										-	-
748	2005045	புத்தளம் நிலக்கரி மின்திட்டம்-- வாங்குபவரின் முன்னுரிமைக்கடன்	USD	100,000,000	36,311,000,000					(3,918,670,000)	100,000,000	32,392,330,000
749	2006045	புத்தளம் நிலக்கரி மின்திட்டம்-- வாங்குபவரின் முன்னுரிமைக்கடன்	USD	45,894,728	16,664,834,769					(1,798,462,947)	45,894,728	14,866,371,822

24(ii) வெளிநாட்டு கடன் மீதிகள் கூற்று (8343)

	கடன் இலக்கம்	பெயர்	கடன் நாணயம்	2023.01.01 இல் உள்ளவாறான மீதி		நடைமுறை ஆண்டில் கணக்கிடப்பட்டது		மீள் கொடுப்பனவு		நாணய மாற்று வேறுபாடு	இறுதி மீதி 2023.12.31	
				கடன் நாணயம் தொகை	ரூபா	கடன் நாணயம் தொகை	ரூபா	கடன் நாணயம் தொகை	ரூபா	ரூபா	கடன் நாணயம் தொகை	ரூபா
750	2009027	புத்தளம் நிலக்கரி மின்திட்டம்-- பகுதி ii	USD	445,500,000	161,765,505,000					(17,457,674,850)	445,500,000	144,307,830,150
751	2007044	அம்பாந்தோட்டை துறைமுக அபிவிருத்தித் திட்டம்	USD	69,710,622	25,312,623,870					(2,731,729,222)	69,710,622	22,580,894,648
752	2012032	அம்பாந்தோட்டை துறைமுக அபிவிருத்தித் திட்டம்-பகுதி ii	CNY	673,428,367	35,144,744,957					(4,389,742,814)	673,428,367	30,755,002,143
753	2012033	அம்பாந்தோட்டை துறைமுக அபிவிருத்தித் திட்டம்-பகுதி ii	USD	484,615,385	175,968,692,304					(18,990,477,692)	484,615,385	156,978,214,612
754	2013014	அம்பாந்தோட்டை துறைமுக அபிவிருத்தி -பகுதி I துணை வேலைக்கும் உபகரண வழங்களுக்குமுரிய திட்டம்	CNY	632,576,921	33,012,797,846					(4,123,452,661)	632,576,921	28,889,345,185
755	2010006	மத்தள அம்பாந்தோட்டை சர்வதெச விமான நிலைய திட்டம்	CNY	653,654,787	34,112,805,282					(4,260,848,728)	653,654,787	29,851,956,554
		மொத்தம்			**7,665,018,983,131**		**831,951,611,110**		**337,296,566,144**	**(857,917,918,980)**		**7,301,756,109,116**

நிதிக் கூற்றுக்களுக்கான குறிப்புக்கள்
2023 டிசம்பர் 31ல் முடிவடைந்த ஆண்டிற்கான

24(iii) வெளி நாட்டு நாணய தவணை நிதயிடல் வசதி (9190)

கடன் இலக்கம்	திட்டத்தின் பெயர்	கடன் நாணயம்	2023.01.01 இல் உள்ளவாறான மீதி		நடைமுறை ஆண்டில் கணக்கிடப்பட்டது		மீள் கொடுப்பனவு		நாணய மாற்று வேறுபாடு	இறுதி மீதி 2023.12.31	
			கடன் நாணயம்	ரூபா	கடன் நாணயம்	ரூபா	கடன் நாணயம்	ரூபா	ரூபா	கடன் நாணயம்	ரூபா
2018044	வெளிநாட்டு நாணய தவணை நிதியிடல் வசதி	USD	909,100,000	330,103,301,000	-	-	-	-	(35,624,628,970)	909,100,000	294,478,672,030
2020008	வெளிநாட்டு நாணய தவணை நிதியிடல் வசதி	USD	500,000,000	181,555,000,000	-	-	-	-	(19,593,350,000)	500,000,000	161,961,650,000
2021002	வெளிநாட்டு நாணய தவணை நிதியிடல் வசதி	USD	500,000,000	181,555,000,000	-	-	-	-	(19,593,350,000)	500,000,000	161,961,650,000
2021026	வெளிநாட்டு நாணய தவணை நிதியிடல் வசதி	CNY	2,000,000,000	104,375,600,000	-	-	-	-	(13,037,000,000)	2,000,000,000	91,338,600,000
	மொத்தம்		**3,909,100,000**	**797,588,901,000**	**-**	**-**	**-**	**-**	**(87,848,328,970)**	**3,909,100,000**	**709,740,572,030**

நிதிக் கூற்றுக்களுக்கான குறிப்புக்கள்
2023 டிசம்பர் 31ல் முடிவடைந்த ஆண்டிற்கான

24(iv) சர்வதேச நாணய முறிகள் (9194)

கடன் இலக்கம்	திட்டத்தின் பெயர்	கடன் நாணயம்	2023.01.01 இல் உள்ளவாறான மீதி		நடைமுறை ஆண்டில் கணக்கிடப்பட்டது		மீள் கொடுப்பனவு		நாணய மாற்று வேறுபாடு	இறுதி மீதி 2023.12.31	
			கடன் நாணயம்	ரூபா	கடன் நாணயம்	ரூபா	கடன் நாணயம்	ரூபா	ரூபா	கடன் நாணயம்	ரூபா
2012018	சர்வதேச இறையாண்மை பிணை	USD	1,000,000,000	363,110,000,000	-	-	-	-	(39,186,700,000)	1,000,000,000	323,923,300,000
2015008	சர்வதேச இறையாண்மை பிணை	USD	650,000,000	236,021,500,000	-	-	-	-	(25,471,355,000)	650,000,000	210,550,145,000
2015029	சர்வதேச இறையாண்மை பிணை	USD	1,500,000,000	544,665,000,000	-	-	-	-	(58,780,050,000)	1,500,000,000	485,884,950,000
2016024	சர்வதேச இறையாண்மை பிணை	USD	1,000,000,000	363,110,000,000	-	-	-	-	(39,186,700,000)	1,000,000,000	323,923,300,000
2017012	சர்வதேச இறையாண்மை பிணை	USD	1,500,000,000	544,665,000,000	-	-	-	-	(58,780,050,000)	1,500,000,000	485,884,950,000
2018013	சர்வதேச இறையாண்மை பிணை	USD	1,250,000,000	453,887,500,000	-	-	-	-	(48,983,375,000)	1,250,000,000	404,904,125,000
2018014	சர்வதேச இறையாண்மை பிணை	USD	1,250,000,000	453,887,500,000	-	-	-	-	(48,983,375,000)	1,250,000,000	404,904,125,000
2019013	சர்வதேச இறையாண்மை பிணை	USD	1,000,000,000	363,110,000,000	-	-	-	-	(39,186,700,000)	1,000,000,000	323,923,300,000
2019014	சர்வதேச இறையாண்மை பிணை	USD	1,400,000,000	508,354,000,000	-	-	-	-	(54,861,380,000)	1,400,000,000	453,492,620,000
2019033	சர்வதேச இறையாண்மை பிணை	USD	500,000,000	181,555,000,000	-	-	-	-	(19,593,350,000)	500,000,000	161,961,650,000
2019034	சர்வதேச இறையாண்மை பிணை	USD	1,500,000,000	544,665,000,000	-	-	-	-	(58,780,050,000)	1,500,000,000	485,884,950,000
	மொத்தம்		**12,550,000,000**	**4,557,030,500,000**	**-**	**-**	**-**	**-**	**(491,793,085,000)**	**12,550,000,000**	**4,065,237,415,000**

குறிப்பு - 27(I) - 2023.12.31 இல் உள்ளவாறான வைப்பு கணக்கின் மீதிகள் (6000 & 6003)

ரூபா

வகைகள்	2023.01.01 இல் உள்ளவாறான ஆரம்ப மீதிகள்	வரவு	செலவு	2023.12.31 இல் உள்ளவாறான இறுதி மீதிகள்
6000/1	9,198,517,381	1,108,680,326	1,712,708,687	9,802,545,743
6000/2	547,812,934	864,996,713	852,165,989	534,982,210
6000/3	(929,023)	-	-	(929,023)
6000/5	1,034	1,034	-	-
6000/6	24,336,438,070	12,433,871,392	17,111,347,702	29,013,914,380
6000/7	1,000,000,000	-	-	1,000,000,000
6000/8	498,721,797	-	76,374,332	575,096,129
6000/10	2,519,446,845	5,427,407,155	6,784,221,950	3,876,261,641
6000/11	4,656,127,908	4,658,127,908	2,000,000	-
6000/13	29,375,337,507	136,582,522,677	125,432,255,854	18,225,070,684
6000/14	1,252,041,291	18,448,127,174	18,161,905,290	965,819,406
6000/16	11,748,149,370	4,644,140,687	3,188,213,609	10,292,222,292
6000/17	2,762,779,868	9,186,464,501	9,194,618,190	2,770,933,557
6000/18	12,787,045,180	39,684,569,921	43,817,172,867	16,919,648,126
6000/19	345,069,579	1,472,875,309	1,356,354,219	228,548,489
6000/20	134,767,597	1,681,139,491	1,754,934,943	208,563,049
உப மொத்தம்	**101,161,327,336**	**236,192,924,286**	**229,444,273,633**	**94,412,676,683**
6003/1	(10,000,000)	-	10,000,000	-
உப மொத்தம்	**(10,000,000)**	**-**	**10,000,000**	**-**
முழு மொத்தம்	**101,151,327,336**	**236,192,924,286**	**229,454,273,633**	**94,412,676,683**

விளக்கக் குறிப்பு

குறிப்பு 13: நடைமுறையல்லாத சொத்துக்களின் கூற்று

நிதி நிலைமைக் கூற்று அறிக்கையில் காட்டப்பட்டுள்ளவாறு 2023 டிசம்பர் 31 ஆம் திகதி வரை 18 விசேட செலவின அலகுகளும், 29 அமைச்சுக்களும், 96 திணைக்களங்களும் 25 மாவட்டச் செயலகங்களும் செலவு அல்லது மீள்மதிப்பீட்டுப் பெறுமதி அடிப்படையில் ரூபா 2,537,166,871,940 நிதியல்லாத சொத்துக்களை பதிவுசெய்துள்ளது. மேலே குறிப்பிடப்பட்ட நிறுவனங்களின் நிதியல்லாத சொத்துக்களின் எஞ்சிய பகுதியொன்று இருப்பின் அவற்றையும் நிதியல்லாத சொத்துக்களில் இதுவரை அறிக்கையிடப்படாத ஏனைய அமைச்சுக்களும் / திணைக்களங்களும் படிப்படியாக இந்த முறைமைக்கு சேர்த்துக் கொள்ளப்படுகின்ற அதேவேளையில் அது 2023 ஆம் ஆண்டில் முடிவுறுத்தப்படும்.

குறிப்பு 24*(II) - *வெளிநாட்டு கடன்* மீதிகள் *(8343)

(i) CS-DRMS இல் இறுதித் *தேதி 17.01.2024 இல் பதிவு செய்யப்பட்ட 31.12.2023 இல் உள்ள கடன்கள் வெளிநாட்டுக் கடன்களில் சேர்க்கப்பட்டுள்ளன.*

(ii) *பின்வரும் கடன்கள் 31.12.2023 கணக்கில் கணக்கிடப்படவில்லை*

கடன் இலக்கம்	திட்டத்தின் பெயர்	கடன் நாணயம்	கடன் தொகை	ரூபா
2016035	தொழில்நுட்ப உதவி கடன் ஒப்பந்தம்	XDR	80,038.81	36,566,488.86
2016039	அனுராதபுரம் ஒருங்கிணைந்த நகர அபிவிருத்தி	EUR	100.44	35,874.75
2018016	சத்திர சிகிச்சை தியேட்டர்கள் ,ICU உபகரணங்களை மேம்படுத்துதல்	EUR	966,956.91	192,524,524.62
2022011	இந்திய கடன் வசதியின் கீழ் அத்தியாவசியப்	USD	47,669,725.01	16,874,110,668.84

	பொருட்களின் இறக்குமதி (USD 1000 Mn)			
மொத்தம்				17,103,237,557.07

12.04.2022 தேதியிட்ட அரசின் இடைக்காலக் கொள்கை முடிவின்படி சர்வதேச இறையாண்மைப் பத்திரங்கள், வெளிநாட்டு நாணய கால நிதியளிப்பு வசதி, மற்றும் அனைத்து இருதரப்புக் கடன்கள் உள்ளிட்ட வெளிநாட்டுக் கடன்களைத் திருப்பிச் செலுத்துதல், வெளிநாட்டுக் கடன்களின் மறுசீரமைப்பு வரை நிறுத்தி வைக்கப்பட்டுள்ளது.

அட்டவணை ஏ – மாகாண சபைகளின் மொத்த வருமானமும் செலவினமும்

09 மாகாண சபைகளின் மொத்த வருமானம் ரூபா 85,679,959,231 ஆகவும் மொத்த செலவினம் ரூபா 440,515,378,301 எனவும் இந்த ஆண்டில் பதிவு செய்யப்பட்டுள்ளது.

புதிய கணக்கீட்டுக் கொள்கையைப் பயன்படுத்துதல்

திறைசேரிப் பிணைமுறியை அறிக்கையிடுதல் பற்றிய கணக்கு வைக்கும் முறைமை 2016 ஆம் ஆண்டிலிருந்து திருத்தப்பட்டுள்ளது. 2016 ஆம் ஆண்டிலிருந்து அரச கணக்குகள் திணைக்களம் திறைசேரிப் பிணைமுறியை அதன் முகப் பெறுமதியில் அறிக்கையிடுகின்ற அதேவேளையில் அதற்கேற்ப தேவையான சீராக்கங்கள் மேற்கொள்ளப்பட்டுள்ளன. 2016 ஆம் ஆண்டுக்கு முன்னர் வெளியிடப்பட்ட திறைசேரிப் பிணைமுறிகளின் திரண்ட குறைந்த விலையின் பெறுமதியை கணக்கு வைப்பதற்குரிய சீராக்கம் 2021 ஆம் ஆண்டினுள் மேற்கொள்ளப்பட்டது.

அரசுக்கு சொந்தமான அல்லது பிற நிறுவனங்களில் பங்குகள்

2021 மற்றும் 2022 ஆம் நிதியாண்டில் பகிரங்க தொழில் முயற்சிகள் திணைக்களத்தின் பங்கு செலவினக் குறியீடு மூலம் மூலதனம் கொடுக்கப்பட்டது.

இருப்பினும் இந்த பரிவர்த்தனைகள் அதே நிதியாண்டிற்குள் முக்கிய பேரேட்டுக் கணக்குகளில் தொடர்புடைய பங்குச் சான்றிதழ்கள் வழங்கப்படாததால் உடனடியாக பதிவு செய்யப்படவில்லை.. பங்குச் சான்றிதழ்கள் இல்லாவிட்டாலும் 2023 ஆம் ஆண்டில் முக்கிய பேரேட்டுக் கணக்குகளில் மேற்கூறிய மூலதன உட்செலுத்துதல்களை இணைத்து இந்த முரண்பாட்டை சரிசெய்ய திட்டமிட்ட முடிவு எடுக்கப்பட்டது. அதன் விவரங்கள் பின்வருமாறு

நிதியாண்டு 2021 & 2022 - மூலதன உட்செலுத்துதல் செய்யப்பட்டது ஆனால் அதற்குரிய பங்குச் சான்றிதழ் வழங்கப்படவில்லை

இல	அரசாங்கத்திற்குச் சொந்தமான நிறுவனங்கள்	செவினக் குறியீடு	தொகை (ரூபா)
	நிதியாண்டு 2021		
01	தேசிய அபிவிருத்தி வங்கி	241-01-01-0-2301-018	21,759,975.00
02	மிகின்லங்கா லிமிடெட்	241-01-01-0-2301-022	271,935,593.62
03	சிலோன் பெர்டிலைசர் கம்பெனி லிமிடெட்	241-01-01-0-2301-023	114,508,740.57
	மொத்தம்		**18,408,181,585.27**
	நிதியாண்டு 2022		
04	மிகின்லங்கா லிமிடெட்	241-01-01-0-2301-022	441,460,721.30
05	டெக்னோ பார்க் டெவலப்மெண்ட் கம்பெனி (பிரைவேட்) லிமிடெட்	241-01-01-0-2301-025	22,000,000.00
06	வடக்குக் கடல் (பிரைவேட்) லிமிடெட்	241-01-01-0-2301-027	10,000,000.00
	மொத்தம்		**473,460,721.30**

நிதியாண்டு 2023- மூலதன உட்செலுத்துதல் செய்யப்பட்டது ஆனால் அதற்குரிய பங்குச் சான்றிதழ் வழங்கப்படவில்லை

இல	அரசாங்கத்திற்குச் சொந்தமான நிறுவனங்கள	செவினக் குறியீடு	தொகை (ரூபா)
	நிதியாண்டு 2023		
01	சுயாதீன தொலைக்காட்சி நெட்வொர்க் லிமிடெட்	241-01-01-0-2301-28	49,500,000.00
02	வடக்குக் கடல் (பிரைவேட்) லிமிடெட்	241-01-01-0-2301-027	12,838,881.00
03	ஸ்ரீலங்கா டெலிகொம் பிஎல்சி	241-01-01-0-2301-041	1,271,480,515.60

இருப்புகளின் தன்மை மற்றும் நோக்கம்

குறிப்பிட்ட உளளூர் தேவைகளின் அடிப்படையில் அரசாங்கம் இருப்புக்களை உருவாக்கி பராமரிக்கிறது.

திரட்டு நிதி

குறிப்பிட்ட நோக்கங்களுக்காக சட்டத்தால் ஒதுக்கப்படாத குடியரசின் நிதியானது திரட்டு நிதியை உருவாக்குகிறது.இதில் அனைத்து அறவிடப்படும் வரிகள்,விதிப்புகள்,கட்டணங்கள் மறறும் சுங்க வரிகள் மற்றும் குறிப்பிட்ட நோக்கங்களுக்காக ஒதுக்கப்படாத குடியரசின மற்ற அனைத்து வருவாய்கள் மற்றும் பெறுகைகள் உள்ளடங்கும்.

ஏதிர்பாராத செலவு நிதி

அவசர மற்றும் எதிர்பாராத செலவினங்களை வழங்குவதற்காக சட்டத்திற்கமைய பாராளுமன்றத்தால் உருவாக்கப்பட்ட நிதி

வெளிநாட்டு கடன் சுழல் நிதி

கடன் பெறுகைகளையும் அவற்றை திருப்பி செலுத்துவதற்காக ஏற்படும் செலவுகளையும் பதிவு செய்வதற்காகவும் உருவாக்கப்பட்ட நிதி

பொது சேவை வருங்கால வைப்பு நிதி

ஓய்வூதியம் பெறாத பொது ஊழியர்களுக்கு வருங்கால வைப்பு நிதி நன்மைகளை வழங்குவதற்காக நிறுவப்பட்ட நிதி.

ஆசிரியர்கள் விதவைகள் ஆதரவற்றோர் ஓய்வூதிய நிதி

ஓய்வூதிய குறிப்பின் கீழ் ஓய்வூதியம் பெறுவதற்கு உரிமையுள்ள ஆசிரியர்கள் ,விதவைகள், ஆதரவற்றோர் ஆகியோருக்கு ஓய்வூதியம் வழங்குவதற்காக நிறுவப்பட்ட நிதி

அட்டவணை I - எதிர்பாரா பொறுப்புகள் பற்றிய கூற்று

அட்டவணை I(அ)- 2023.12.31 இல் உள்ள திறைசேரியால் வழங்கப்பட்ட வங்கி உத்தரவாதங்களின் கூற்று

	நிறுவனத்தின் பெயர்	வங்கி அல்லது நிறுவனத்தின் பெயர்	நோக்கம்	வழங்கப்பட்ட திறைசேரி உத்தரவாதத்தின் பெறுமதி				வழங்கிய திகதி	முடிவுறும் திகதி	2023.12.31 இல் உள்ளவாறான திறைசேரி உத்தரவாதத்தின் மீதி			
				அ.டொலர் மில்	யூரோ மில்.	ஜ.யென் மில்.	ரூபா. மில்			அ.டொலர் மில்	யூரோ மில்.	ஜ.யென் மில்.	ரூபா. மில்
1	நகர அபிவிருத்தி அதிகார சபை	தேசிய சேமிப்பு வங்கி	கடன் வசதி பாதுகாப்பு				2,770.00	6-Nov-09	5-Nov-24				212.00
2	வீதி அபிவிருத்தி அதிகார சபை	கொமசியல் வங்கி	கடன் வசதி பாதுகாப்பு				829.25	1-Sep-11	31-Mar-30				829.25
3	ஜெனரல் சேர் ஜோன் கொதலாவ டிபன்ஸ்	இலங்கை வங்கி	கடன் வசதி பாதுகாப்பு				85.00	29-Aug-11	31-Dec-26				17.43
4	வீதி அபிவிருத்தி அதிகார சபை	மக்கள் வங்கி	கடன் வசதி பாதுகாப்பு				1,291.08	14-Mar-12	20-Apr-30				1,291.08
5	வீதி அபிவிருத்தி அதிகார சபை	மக்கள் வங்கி	கடன் வசதி பாதுகாப்பு				785.39	21-Mar-12	28-Apr-30				785.39
6	வீதி அபிவிருத்தி அதிகார சபை	மக்கள் வங்கி	கடன் வசதி பாதுகாப்பு				4,647.57	21-Mar-12	02-May-30				4,647.60
7	வீதி அபிவிருத்தி அதிகார சபை	மக்கள் வங்கி	கடன் வசதி பாதுகாப்பு				1,656.01	21-Mar-12	02-May-30				1,656.01
8	வீதி அபிவிருத்தி அதிகார சபை	கொமசியல் வங்கி	கடன் வசதி பாதுகாப்பு				840.62	15-Nov-12	31-Mar-30				840.62
9	வீதி அபிவிருத்தி அதிகார சபை	கொமசியல் வங்கி	கடன் வசதி பாதுகாப்பு				873.27	26-Dec-12	31-Mar-30				873.27
10	வீதி அபிவிருத்தி அதிகார சபை	ஹட்ன் நெசனல் வங்கி	கடன் வசதி பாதுகாப்பு				1,386.37	28-Dec-12	01-Apr-32				1,386.37
11	வீதி அபிவிருத்தி அதிகார சபை	டி.எப்.சீ.சீ. வங்கி	கடன் வசதி பாதுகாப்பு				367.32	31-Dec-12	31-Mar-30				367.32
12	வீதி அபிவிருத்தி அதிகார சபை	ஹட்ன் நெசனல் வங்கி	கடன் வசதி பாதுகாப்பு				2,283.87	14-May-13	01-Apr-32				2,283.87
13	ஜெனரல் சேர் ஜோன் கொதலாவ டிபன்ஸ்	இலங்கை வங்கி	கடன் வசதி பாதுகாப்பு				750.00	7-Jun-13	30-Jun-28				120.66
14	வீதி அபிவிருத்தி அதிகார சபை	ஹட்ன் நெசனல் வங்கி	கடன் வசதி பாதுகாப்பு				1,301.55	11-Jul-13	01-Apr-34				1,301.55
15	வீதி அபிவிருத்தி அதிகார சபை	ஹட்ன் நெசனல் வங்கி	கடன் வசதி பாதுகாப்பு				1,323.38	11-Jul-13	01-Apr-34				1,323.38
16	வீதி அபிவிருத்தி அதிகார சபை	ஹட்ன் நெசனல் வங்கி	கடன் வசதி பாதுகாப்பு				734.21	5-Aug-13	01-Apr-34				734.21
17	வீதி அபிவிருத்தி அதிகார சபை	ஹட்ன் நெசனல் வங்கி	கடன் வசதி பாதுகாப்பு				1,769.27	5-Aug-13	01-Apr-34				1,769.27
18	வீதி அபிவிருத்தி அதிகார சபை	ஹட்ன் நெசனல் வங்கி	கடன் வசதி பாதுகாப்பு				1,147.84	30-Aug-13	01-Apr-34				1,147.84
19	வீதி அபிவிருத்தி அதிகார சபை	ஹட்ன் நெசனல் வங்கி	கடன் வசதி பாதுகாப்பு				838.28	28-Nov-13	01-Apr-34				838.28
20	வீதி அபிவிருத்தி அதிகார சபை	ஹட்ன் நெசனல் வங்கி	கடன் வசதி பாதுகாப்பு				1,018.01	28-Nov-13	01-Apr-34				1,018.01
21	வீதி அபிவிருத்தி அதிகார சபை	ஹட்ன் நெசனல் வங்கி	கடன் வசதி பாதுகாப்பு				357.14	28-Nov-13	01-Apr-34				357.14
22	வீதி அபிவிருத்தி அதிகார சபை	ஹட்ன் நெசனல் வங்கி	கடன் வசதி பாதுகாப்பு				4,786.43	28-Nov-13	01-Apr-34				4,786.43
23	வீதி அபிவிருத்தி அதிகார சபை	ஹட்ன் நெசனல் வங்கி	கடன் வசதி பாதுகாப்பு				1,292.84	28-Nov-13	01-Apr-34				1,292.84
24	வரையறுக்கப்பட்ட வியாபார முகாமைத்துவ தேசிய பாடசாலை	இலங்கை வங்கி	கடன் வசதி பாதுகாப்பு				8,600.00	18-Dec-13	31-Dec-28				6,515.00
25	வீதி அபிவிருத்தி அதிகார சபை	டி.எப்.சீ.சீ. வங்கி	கடன் வசதி பாதுகாப்பு				529.19	27-Dec-13	31-Mar-32				529.19
26	வீதி அபிவிருத்தி அதிகார சபை	ஹட்ன் நெசனல் வங்கி	கடன் வசதி பாதுகாப்பு				1,492.31	27-Dec-13	01-Apr-34				1,492.31

அட்டவணை I - எதிர்பாரா பொறுப்புகள் பற்றிய கூற்று

அட்டவணை I(அ)- 2023.12.31 இல் உள்ள திறைசேரியால் வழங்கப்பட்ட வங்கி உத்தரவாதங்களின் கூற்று

	நிறுவனத்தின் பெயர்	வங்கி அல்லது நிறுவனத்தின் பெயர்	நோக்கம்	வழங்கப்பட்ட திறைசேரி உத்தரவாதத்தின் பெறுமதி				வழங்கிய திகதி	முடிவுறும் திகதி	2023.12.31 இல் உள்ளவாறான திறைசேரி உத்தரவாதத்தின் மீதி			
				அ.டொலர் மில்	யூரோ மில்.	ஐ.யென் மில்.	ரூபா. மில்			அ.டொலர் மில்	யூரோ மில்.	ஐ.யென் மில்.	ரூபா. மில்
27	வீதி அபிவிருத்தி அதிகார சபை	தேசிய அபிவிருத்தி வங்கி பிஎல்சி	கடன் வசதி பாதுகாப்பு				4,282.29	11-Feb-14	01-Apr-34				4,282.92
28	வீதி அபிவிருத்தி அதிகார சபை	தேசிய அபிவிருத்தி வங்கி பிஎல்சி	கடன் வசதி பாதுகாப்பு				560.41	13-Feb-14	01-Apr-34				560.41
29	வீதி அபிவிருத்தி அதிகார சபை	தேசிய அபிவிருத்தி வங்கி பிஎல்சி	கடன் வசதி பாதுகாப்பு				693.93	14-Mar-14	01-Apr-34				693.93
30	வீதி அபிவிருத்தி அதிகார சபை	தேசிய அபிவிருத்தி வங்கி பிஎல்சி	கடன் வசதி பாதுகாப்பு				376.74	25-Mar-14	01-Apr-34				376.74
31	வீதி அபிவிருத்தி அதிகார சபை	ஹட்ன் நெசனல் வங்கி	கடன் வசதி பாதுகாப்பு				401.65	25-Mar-14	01-Apr-34				401.65
32	வீதி அபிவிருத்தி அதிகார சபை	கொமசியல் வங்கி	கடன் வசதி பாதுகாப்பு				544.11	3-Apr-14	31-Mar-34				544.11
33	வீதி அபிவிருத்தி அதிகார சபை	கொமசியல் வங்கி	தவணை கடன் வசதி பாதுகாப்பு				1,668.68	15-Jul-14	31-Mar-34				1,668.68
34	வீதி அபிவிருத்தி அதிகார சபை	தேசிய அபிவிருத்தி வங்கி பிஎல்சி	கடன் வசதி பாதுகாப்பு				385.83	26-Aug-14	01-Apr-34				385.83
35	வீதி அபிவிருத்தி அதிகார சபை	மக்கள் வங்கி	தவணை கடன் வசதி பாதுகாப்பு	44.71			-	22-Sep-14	30-Sep-27	15.46			
36	இலங்கை காணி மீட்பு மற்றும் அபிவிருத்தி கூட்டுத்தாபனம்	தேசிய சேமிப்பு வங்கி	கடன் வசதி பாதுகாப்பு				2,000.00	26-Sep-14	31-Oct-28				1,334.30
37	இலங்கை காணி மீட்பு மற்றும் அபிவிருத்தி கூட்டுத்தாபனம்	தேசிய சேமிப்பு வங்கி	தவணை கடன் வசதி பாதுகாப்பு				1,500.00	13-Jul-15	31-Oct-28				
38	தேசிய நீர்வழங்கல் மற்றும் வடிகாலமைப்புச்சபை	இலங்கை வங்கி	தவணை கடன் வசதி பாதுகாப்பு				1,148.06	12-Nov-14	31-May-29				931.24
39	தேசிய நீர்வழங்கல் மற்றும் வடிகாலமைப்புச்சபை	இலங்கை வங்கி	கடன் வசதி பாதுகாப்பு				2,792.07	14-Nov-14	30-Nov-29				2,386.42
40	தேசிய நீர்வழங்கல் மற்றும் வடிகாலமைப்புச்சபை	தேசிய அபிவிருத்தி வங்கி பிஎல்சி	தவணை கடன் வசதி பாதுகாப்பு				2,800.00	9-Dec-14	31-Dec-29				1,898.91
41	தேசிய நீர்வழங்கல் மற்றும் வடிகாலமைப்புச்சபை	டி.எப்.சீ.சீ. வங்கி	குறுகிய தவணை கடன் வசதிப் பாதுகாப்பு				2,900.00	30-Dec-14	31-Dec-29				1,966.71
42	தேசிய நீர்வழங்கல் மற்றும் வடிகாலமைப்புச்சபை	இலங்கை வங்கி	தவணை கடன் வசதி பாதுகாப்பு				3,041.00	30-Dec-14	30-Jun-29				3,678.12
43	தேசிய நீர்வழங்கல் மற்றும் வடிகாலமைப்புச்சபை	இலங்கை வங்கி	தவணை கடன் வசதி பாதுகாப்பு				1,870.50	31-May-16	30-Jun-29				
44	விமான நிலையம் மற்றும் விமான சேவைகள்(இலங்கை) லிமிடட்	ஜப்பான் சர்வதேச கூட்டுத்தாபன நிறுவனம் (JICA)	தவணை கடன் வசதி பாதுகாப்பு			28969	-	28-Mar-12	28-Mar-52			16,020.90	
45	தேசிய நீர்வழங்கல் மற்றும் வடிகாலமைப்புச்சபை	இலங்கை வங்கி	தவணை கடன் வசதி பாதுகாப்பு				1,500.00	28-Jul-14	31-Jan-30				2,146.05
46	தேசிய நீர்வழங்கல் மற்றும் வடிகாலமைப்புச்சபை	இலங்கை வங்கி	தவணை கடன் வசதி பாதுகாப்பு				1,500.00	3-Jun-16	31-Jan-30				
47	தேசிய நீர்வழங்கல் மற்றும் வடிகாலமைப்புச்சபை	இலங்கை வங்கி	கடன் வசதி பாதுகாப்பு				3,014.83	29-Sep-15	31-Mar-30				5,991.69
48	தேசிய நீர்வழங்கல் மற்றும் வடிகாலமைப்புச்சபை	இலங்கை வங்கி	தவணை கடன் வசதி பாதுகாப்பு				3,936.67	24-May-16	31-Mar-30				
49	தேசிய நீர்வழங்கல் மற்றும் வடிகாலமைப்புச்சபை	இலங்கை வங்கி	வர்த்தக கடன் பாதுகாப்பு				1,141.36	7-Oct-19	31-Mar-30				
50	தேசிய நீர்வழங்கல் மற்றும் வடிகாலமைப்புச்சபை	தேசிய அபிவிருத்தி வங்கி பிஎல்சி	தவணை கடன் வசதி பாதுகாப்பு				1,074.13	29-Sep-15	31-Dec-30				1,397.68

அட்டவணை I - எதிர்பாரா பொறுப்புகள் பற்றிய கூற்று

அட்டவணை I(அ)- 2023.12.31 இல் உள்ள திறைசேரியால் வழங்கப்பட்ட வங்கி உத்தரவாதங்களின் கூற்று

	நிறுவனத்தின் பெயர்	வங்கி அல்லது நிறுவனத்தின் பெயர்	நோக்கம்	வழங்கப்பட்ட திறைசேரி உத்தரவாதத்தின் பெறுமதி				வழங்கிய திகதி	முடிவுறும் திகதி	2023.12.31 இல் உள்ளவாறான திறைசேரி உத்தரவாதத்தின் மீதி			
				அ.டொலர் மில்	யூரோ மில்.	ஐ.யென் மில்.	ரூபா. மில்			அ.டொலர் மில்	யூரோ மில்.	ஐ.யென் மில்.	ரூபா. மில்
51	தேசிய நீர்வழங்கல் மற்றும் வடிகாலமைப்புச்சபை	தேசிய அபிவிருத்தி வங்கி பிஎல்சி	இறைமை உத்தரவாதம்				2,506.30	21-Feb-19	31-Dec-30				
52	தேசிய நீர்வழங்கல் மற்றும் வடிகாலமைப்புச்சபை	இலங்கை வங்கி	கடன் வசதி பாதுகாப்பு				1,015.00	28-Jan-16	30-Jul-30				1,167.33
53	தேசிய நீர்வழங்கல் மற்றும் வடிகாலமைப்புச்சபை	இலங்கை வங்கி	தவணை கடன் வசதி பாதுகாப்பு				485.03	22-Jan-21	30-Jul-30				
54	தேசிய நீர்வழங்கல் மற்றும் வடிகாலமைப்புச்சபை	இலங்கை வங்கி	தவணை கடன் வசதி பாதுகாப்பு				2,890.00	4-Mar-16	15-Sep-30				2,594.03
55	தேசிய நீர்வழங்கல் மற்றும் வடிகாலமைப்புச்சபை	இலங்கை வங்கி	தவணை கடன் வசதி பாதுகாப்பு				847.66	29-Jan-21	15-Sep-30				
56	தேசிய நீர்வழங்கல் மற்றும் வடிகாலமைப்புச்சபை	இலங்கை வங்கி	தவணை கடன் வசதி பாதுகாப்பு				948.00	4-Mar-16	15-Sep-30				894.43
57	தேசிய நீர்வழங்கல் மற்றும் வடிகாலமைப்புச்சபை	இலங்கை வங்கி	இறைமை உத்தரவாதம்				33.00	16-Nov-20	15-Sep-30				
58	தொலைத்தொடர்பு ஒழுங்க முறை ஆழணக்குழு	சீனா ஏற்றுமதி இறக்குமதி வங்கி	கடன் வசதி பாதுகாப்பு	88.66			-	18-May-13	31-Jul-26	14.07			
59	விமான நிலையம் மற்றும் விமான சேவைகள்(இலங்கை) லிமிடட்	ஜப்பான் சர்வதேச கூட்டுத்தாபன நிறுவனம் (JICA)	தவணை கடன் வசதி பாதுகாப்பு			45,428.00	-	9-May-16	9-May-56				
60	தேசிய நீர்வழங்கல் மற்றும் வடிகாலமைப்புச்சபை	இலங்கை வங்கி	தவணை கடன் வசதி பாதுகாப்பு				300.00	29-Jul-16	31-Jan-31				250.52
61	தேசிய நீர்வழங்கல் மற்றும் வடிகாலமைப்புச்சபை	இலங்கை வங்கி	இறைமை உத்தரவாதம்				454.79	21-Feb-19	31-Jan-31				
62	தேசிய நீர்வழங்கல் மற்றும் வடிகாலமைப்புச்சபை	மக்கள் வங்கி	கடன் வசதி பாதுகாப்பு				397.00	29-Jul-16	31-Jul-31				244.82
63	தேசிய நீர்வழங்கல் மற்றும் வடிகாலமைப்புச்சபை	மக்கள் வங்கி	தவணை கடன் வசதி பாதுகாப்பு				603.00	21-Feb-19	31-Jul-31				
64	தேசிய நீர்வழங்கல் மற்றும் வடிகாலமைப்புச்சபை	டி.எப்.சீ.சீ. வங்கி	தவணை கடன் வசதி பாதுகாப்பு				937.87	9-Aug-16	11-Jul-31				2,330.75
65	தேசிய நீர்வழங்கல் மற்றும் வடிகாலமைப்புச்சபை	டி.எப்.சீ.சீ. வங்கி	கடன் வசதி பாதுகாப்பு				1,358.98	6-Nov-17	11-Jul-31				
66	தேசிய நீர்வழங்கல் மற்றும் வடிகாலமைப்புச்சபை	டி.எப்.சீ.சீ. வங்கி	தவணை கடன் வசதி பாதுகாப்பு				829.40	4-Jan-19	11-Jul-31				
67	தேசிய நீர்வழங்கல் மற்றும் வடிகாலமைப்புச்சபை	இலங்கை வங்கி	தவணை கடன் வசதி பாதுகாப்பு	29.10			-	31-Aug-16	28-Feb-31				4,154.79
68	தேசிய நீர்வழங்கல் மற்றும் வடிகாலமைப்புச்சபை	இலங்கை வங்கி	தவணை கடன் வசதி பாதுகாப்பு	16.20			-	31-Aug-16	28-Feb-31				2,172.94
69	தேசிய நீர்வழங்கல் மற்றும் வடிகாலமைப்புச்சபை	இந்தியன் ஏற்றுமதி இறக்குமதி வங்கி	தவணை கடன் வசதி பாதுகாப்பு	164.90			-	28-Sep-16	28-Sep-31	91.57			
70	தேசிய நீர்வழங்கல் மற்றும் வடிகாலமைப்புச்சபை	இந்தியன் ஏற்றுமதி இறக்குமதி வங்கி	கடன் வசதி பாதுகாப்பு	91.80			-	28-Sep-16	28-Sep-31	60.81			
71	தேசிய நீர்வழங்கல் மற்றும் வடிகாலமைப்புச்சபை	சீன அபிவிருத்தி வங்கி	தவணை கடன் வசதி பாதுகாப்பு	48.77			-	9-Sep-16	20-Mar-32	150.08			
72	தேசிய நீர்வழங்கல் மற்றும் வடிகாலமைப்புச்சபை	இலங்கை வங்கி	கடன் வசதி பாதுகாப்பு	34.43			-	28-Nov-16	28-Nov-31				4,911.54
73	தேசிய நீர்வழங்கல் மற்றும் வடிகாலமைப்புச்சபை	ஹட்ன் நெசனல் வங்கி	தவணை கடன் வசதி பாதுகாப்பு		23.417364		-	9-Dec-16	14-Dec-30				2,695.60
74	தேசிய நீர்வழங்கல் மற்றும் வடிகாலமைப்புச்சபை	மக்கள் வங்கி	இறைமை உத்தரவாதம்				560.97	13-Feb-17	13-Feb-32				404.29
75	விமான நிலையம் மற்றும் விமான சேவைகள்(இலங்கை) லிமிடட்	ஹாங்காங் சூ ஷாங்காய் வங்கி நிறுவனம்.	தவணை கடன் வசதி பாதுகாப்பு	44.14			-	1-Mar-17	1-Mar-32	29.50			

அட்டவணை I - எதிர்பாரா பொறுப்புகள் பற்றிய கூற்று

அட்டவணை I(அ)- 2023.12.31 இல் உள்ள திறைசேரியால் வழங்கப்பட்ட வங்கி உத்தரவாதங்களின் கூற்று

	நிறுவனத்தின் பெயர்	வங்கி அல்லது நிறுவனத்தின் பெயர்	நோக்கம்	வழங்கப்பட்ட திறைசேரி உத்தரவாதத்தின் பெறுமதி				வழங்கிய திகதி	முடிவுறும் திகதி	2023.12.31 இல் உள்ளவாறான திறைசேரி உத்தரவாதத்தின் மீதி			
				அ.டொலர் மில்	யூரோ மில்.	ஐ.யென் மில்.	ரூபா. மில்			அ.டொலர் மில்	யூரோ மில்.	ஐ.யென் மில்.	ரூபா. மில்
76	தேசிய நீர்வழங்கல் மற்றும் வடிகாலமைப்புச்சபை	தேசிய அபிவிருத்தி வங்கி பிஎல்சி	வாங்குநர் கடன்				4,500.00	25-Jul-17	26-Jul-35				13,611.51
77	தேசிய நீர்வழங்கல் மற்றும் வடிகாலமைப்புச்சபை	தேசிய அபிவிருத்தி வங்கி பிஎல்சி	தவணை கடன் வசதி பாதுகாப்பு				6,500.00	18-Feb-19	26-Jul-35				
78	தேசிய நீர்வழங்கல் மற்றும் வடிகாலமைப்புச்சபை	தேசிய அபிவிருத்தி வங்கி பிஎல்சி	தவணை கடன் வசதி பாதுகாப்பு				4,000.00	16-Feb-21	26-Jul-35				
79	தேசிய நீர்வழங்கல் மற்றும் வடிகாலமைப்புச்சபை	இலங்கை வங்கி	கடன் ளுடூ14	9.67			-	19-Oct-17	23-Oct-32				1,485.50
80	தேசிய நீர்வழங்கல் மற்றும் வடிகாலமைப்புச்சபை	இலங்கை வங்கி	கடன் வசதி பாதுகாப்பு	18.10			-	19-Oct-17	23-Oct-32				2,915.96
81	தேசிய நீர்வழங்கல் மற்றும் வடிகாலமைப்புச்சபை	சீன அபிவிருத்தி வங்கி	தவணை கடன் வசதி பாதுகாப்பு	13.70			-	21-Aug-17	21-Aug-42	40.41			
82	வீதி அபிவிருத்தி அதிகார சபை	சம்பத் வங்கி	தவணை கடன் வசதி பாதுகாப்பு				14,500.00	20-Dec-17	31-Dec-32				11,863.64
83	இலங்கை மின்சார சபை	ஆசிய அபிவிருத்தி வங்கி	தவணை கடன் வசதி பாதுகாப்பு	90.00			-	29-Jun-17	15-May-41	57.34			
84	இலங்கை மின்சார சபை	ஆசிய அபிவிருத்தி வங்கி	தவணை கடன் வசதி பாதுகாப்பு	150.00			-	10-Jul-17	15-Nov-41	115.62			
85	வீதி அபிவிருத்தி அதிகார சபை	இலங்கை வங்கி	தவணை கடன் வசதி பாதுகாப்பு				1,387.00	24-Jan-18	31-Jan-33				838.77
86	தேசிய நீர்வழங்கல் மற்றும் வடிகாலமைப்புச்சபை	யூனி கிரெடிட் வங்கி ஆஸ்திரியா ஏஜி	தவணை கடன் வசதி பாதுகாப்பு		50.6		-	28-Mar-18	31-Aug-29		40.80		
87	தேசிய நீர்வழங்கல் மற்றும் வடிகாலமைப்புச்சபை	மக்கள் வங்கி	தவணை கடன் வசதி பாதுகாப்பு		7.6247677		-	6-Apr-18	10-Apr-33				1,084.00
88	அரச அபிவிருத்தி கட்டுமான கூட்டுத்தாபனம்	இலங்கை வங்கி	தவணை கடன் வசதி பாதுகாப்பு				1,126.81	8-Jun-18	11-Jun-33				990.60
89	அரச பொறியியல் கூட்டுத்தாபனம்	இலங்கை வங்கி	தவணை கடன் வசதி பாதுகாப்பு				1,280.26	30-Jun-18	30-Jun-33				1,999.99
90	அரச பொறியியல் கூட்டுத்தாபனம்	இலங்கை வங்கி	தவணை கடன் வசதி பாதுகாப்பு				719.74	22-Oct-18	30-Jun-33				
91	இலங்கை மின்சார சபை	ஆசிய அபிவிருத்தி வங்கி	இறைமை உத்தரவாதம்	160.00			-	22-Nov-17	15-Sep-37	133.96			
92	தேசிய நீர்வழங்கல் மற்றும் வடிகாலமைப்புச்சபை	மக்கள் வங்கி	இறைமை உத்தரவாதம்				128.32	13-Jul-18	31-Jul-33				34.57
93	அரச பொறியியல் கூட்டுத்தாபனம்	இலங்கை வங்கி	தவணை கடன் வசதி பாதுகாப்பு				300.00	6-Aug-18	8-Aug-28				300.00
94	வீதி அபிவிருத்தி அதிகார சபை	இலங்கை வங்கி	தவணை கடன் வசதி பாதுகாப்பு				10,000.00	13-Aug-18	15-Aug-33				20,952.38
95	வீதி அபிவிருத்தி அதிகார சபை	இலங்கை வங்கி	தவணை கடன் வசதி பாதுகாப்பு				5,766.52	3-Sep-18	15-Aug-33				
96	வீதி அபிவிருத்தி அதிகார சபை	இலங்கை வங்கி	தவணை கடன் வசதி பாதுகாப்பு				4,150.00	11-Sep-18	15-Aug-33				
97	வீதி அபிவிருத்தி அதிகார சபை	இலங்கை வங்கி	தவணை கடன் வசதி பாதுகாப்பு				1,854.99	17-Sep-18	15-Aug-33				
98	வீதி அபிவிருத்தி அதிகார சபை	இலங்கை வங்கி	தவணை கடன் வசதி பாதுகாப்பு				228.49	9-Apr-19	15-Aug-33				
99	இலங்கை பெற்றோலியக் கூட்டுத்தாபனம்	மக்கள் வங்கி	தவணை கடன் வசதி பாதுகாப்பு	7.73			-	31-Aug-18	15-Sep-31	6.18			
100	வரையறுக்கப்பட்ட இலங்கை கப்பல் கூட்டுத்தாபனம்	மக்கள் வங்கி	தவணை கடன் வசதி பாதுகாப்பு	71.91			-	7-Sep-18	03-Jun-34	50.99			
101	தேசிய நீர்வழங்கல் மற்றும் வடிகாலமைப்புச்சபை	இலங்கை வங்கி	தவணை கடன் வசதி பாதுகாப்பு				382.24	25-Sep-18	15-Sep-33				382.24

அட்டவணை I - எதிர்பாரா பொறுப்புகள் பற்றிய கூற்று

அட்டவணை I(அ)- 2023.12.31 இல் உள்ள திறைசேரியால் வழங்கப்பட்ட வங்கி உத்தரவாதங்களின் கூற்று

	நிறுவனத்தின் பெயர்	வங்கி அல்லது நிறுவனத்தின் பெயர்	நோக்கம்	வழங்கப்பட்ட திறைசேரி உத்தரவாதத்தின் பெறுமதி				வழங்கிய திகதி	முடிவுறும் திகதி	2023.12.31 இல் உள்ளவாறான திறைசேரி உத்தரவாதத்தின் மீதி			
				அ.டொலர் மில்	யூரோ மில்.	ஜ.யென் மில்.	ரூபா. மில்			அ.டொலர் மில்	யூரோ மில்.	ஜ.யென் மில்.	ரூபா. மில்
102	வரையறுக்கப்பட்ட கட்டடப் பொருட்கள் கூட்டுத்தாபனம்	இலங்கை வங்கி	இறைமை உத்தரவாதம்				500.00	22-Oct-18	19-Oct-33				500.00
103	வீதி அபிவிருத்தி அதிகார சபை	இலங்கை வங்கி	கடன் வசதி பாதுகாப்பு				5,000.00	12-Dec-18	20-Dec-33				8,217.39
104	வீதி அபிவிருத்தி அதிகார சபை	இலங்கை வங்கி	தவணை கடன் வசதி பாதுகாப்பு				4,000.00	28-Dec-18	20-Dec-33				
105	தேசிய நீர்வழங்கல் மற்றும் வடிகாலமைப்புச்சபை	ING வங்கி நெதர்லாந்	இறைமை உத்தரவாதம்		12.2934		-	12-Dec-18	4-Jul-23		3.86		
106	தேசிய நீர்வழங்கல் மற்றும் வடிகாலமைப்புச்சபை	ING வங்கி நெதர்லாந்	தவணை கடன் வசதி பாதுகாப்பு		70.66		-	12-Dec-18	3-Oct-33		67.46		
107	வீதி அபிவிருத்தி அதிகார சபை	டி.எப்.சீ.சீ. வங்கி	கடன் வசதி பாதுகாப்பு				5,000.00	14-Feb-19	12-Mar-34				4,565.22
108	விமான நிலையம் மற்றும் விமான சேவைகள்(இலங்கை) லிமிடட்	ஹற்ட்ன் நெசனல் வங்கி	தவணை கடன் வசதி பாதுகாப்பு				4,000.00	22-Mar-19	21-Mar-34				4,000.00
109	வீதி அபிவிருத்தி அதிகார சபை	இலங்கை வங்கி	தவணை கடன் வசதி பாதுகாப்பு				10,000.00	4-Apr-19	15-Apr-34				21,874.99
110	வீதி அபிவிருத்தி அதிகார சபை	இலங்கை வங்கி	தவணை கடன் வசதி பாதுகாப்பு				5,000.00	7-May-19	15-Apr-34				
111	வீதி அபிவிருத்தி அதிகார சபை	இலங்கை வங்கி	தவணை கடன் வசதி பாதுகாப்பு				5,000.00	6-Jun-19	15-Apr-34				
112	வீதி அபிவிருத்தி அதிகார சபை	இலங்கை வங்கி	தவணை கடன் வசதி பாதுகாப்பு				5,000.00	21-Jun-19	15-Apr-34				
113	இலங்கை பெற்றோலியக் கூட்டுத்தாபனம்	சைனா நே'னல் கெமிகல் என்ஜினியரிங் இல. 14 கொன்ஸ்ட்ரக்'ன் கம்பனி லிமிடட்	தவணை கடன் வசதி பாதுகாப்பு	43.78			-	26-Jun-19	31-Jan-31	26.30			
114	சிறி லங்கா எயார்லைன்ஸ் லிமிடட்	டீபீ ட்ரஸ்ரீஸ் (ஹொங்கொங்) லிமிடட்	தவணை கடன் வசதி பாதுகாப்பு	175.00			-	26-Jun-19	25-Jun-24	175.00			
115	இலங்கை மின்சார சபை	சீனாவின் தொழில் துறை மற்றும் வணிக வங்கி லிமிடட்	தவணை கடன் வசதி பாதுகாப்பு	41.97			-	2-Jul-19	23-Apr-26	26.53			
116	தேசிய நீர்வழங்கல் மற்றும் வடிகாலமைப்புச்சபை	தேசிய சேமிப்பு வங்கி	ஏற்றுமதி கடன் வசதி பாதுகாப்பு				15,000.00	30-Jun-20	15-Jul-35				14,375.00
117	தேசிய நீர்வழங்கல் மற்றும் வடிகாலமைப்புச்சபை	இலங்கை வங்கி	தவணை கடன் வசதி பாதுகாப்பு				2,500.00	9-Jul-20	15-Jul-35				5,041.77
118	தேசிய நீர்வழங்கல் மற்றும் வடிகாலமைப்புச்சபை	இலங்கை வங்கி	தவணை கடன் வசதி பாதுகாப்பு				3,351.94	25-Aug-20	15-Jul-35				
119	ஜெனரல் சேர் ஜோன் கொதலாவ டிபன்ஸ்	தேசிய சேமிப்பு வங்கி	கடன் பாதுகாப்பு	44.00			26,907.85	23-Jul-20	17-Sep-33				33,377.22
120	தேசிய நீர்வழங்கல் மற்றும் வடிகாலமைப்புச்சபை	மக்கள் வங்கி	தவணை கடன் வசதி பாதுகாப்பு				2,874.69	31-Jul-20	15-Aug-35				1,767.37
121	தேசிய கடதாசிக்'கூட்டுத்தாபனம்	மக்கள் வங்கி	தவணை கடன் வசதி பாதுகாப்பு				40.00	22-Oct-20	31-Dec-25				18.46
122	வீதி அபிவிருத்தி அதிகார சபை	தேசிய சேமிப்பு வங்கி	கடன் வசதி பாதுகாப்பு				10,000.00	22-Oct-20	30-Jun-35				9,583.33
123	இலங்கை மின்சார சபை	தேசிய சேமிப்பு வங்கி	இறைமை உத்தரவாதம்				5,000.00	26-Nov-20	15-Dec-28				5,000.00
124	தேசிய நீர்வழங்கல் மற்றும் வடிகாலமைப்புச்சபை	தேசிய சேமிப்பு வங்கி	நீண்ட கால கடன் வசதி பாதுகாப்பு				15,000.00	9-Dec-20	15-Dec-35				14,375.00
125	வீதி அபிவிருத்தி அதிகார சபை	மக்கள் வங்கி	தவணை கடன் வசதி பாதுகாப்பு				10,000.00	30-Dec-20	31-Dec-35				10,000.00

அட்டவணை I - எதிர்பாரா பொறுப்புகள் பற்றிய கூற்று

அட்டவணை I(அ)- 2023.12.31 இல் உள்ள திறைசேரியால் வழங்கப்பட்ட வங்கி உத்தரவாதங்களின் கூற்று

	நிறுவனத்தின் பெயர்	வங்கி அல்லது நிறுவனத்தின் பெயர்	நோக்கம்	வழங்கப்பட்ட திறைசேரி உத்தரவாதத்தின் பெறுமதி				வழங்கிய திகதி	முடிவுறும் திகதி	2023.12.31 இல் உள்ளவாறான திறைசேரி உத்தரவாதத்தின் மீதி			
				அ.டொலர் மில்	யூரோ மில்.	ஐ.யென் மில்.	ரூபா. மில்			அ.டொலர் மில்	யூரோ மில்.	ஐ.யென் மில்.	ரூபா. மில்
126	வீதி அபிவிருத்தி அதிகார சபை	தேசிய சேமிப்பு வங்கி	தவணை கடன் வசதி பாதுகாப்பு				1,600.33	30-Dec-20	01-Apr-32				1,600.33
127	வீதி அபிவிருத்தி அதிகார சபை	தேசிய சேமிப்பு வங்கி	கடன் வசதி பாதுகாப்பு				891.41	30-Dec-20	01-Apr-32				891.41
128	வீதி அபிவிருத்தி அதிகார சபை	தேசிய சேமிப்பு வங்கி	தவணை கடன் வசதி பாதுகாப்பு				1,541.38	30-Dec-20	01-Apr-34				1,541.38
129	வீதி அபிவிருத்தி அதிகார சபை	தேசிய சேமிப்பு வங்கி	செயற்பாட்டு வேலை மூலதன வசதி				325.86	30-Dec-20	01-Apr-32				325.86
130	வீதி அபிவிருத்தி அதிகார சபை	தேசிய சேமிப்பு வங்கி	தவணை கடன் வசதி பாதுகாப்பு				1,178.22	30-Dec-20	01-Apr-34				1,178.22
131	வீதி அபிவிருத்தி அதிகார சபை	தேசிய சேமிப்பு வங்கி	தவணை கடன் வசதி பாதுகாப்பு				1,510.58	30-Dec-20	01-Apr-34				1,510.58
132	வீதி அபிவிருத்தி அதிகார சபை	தேசிய சேமிப்பு வங்கி	தவணை கடன் வசதி பாதுகாப்பு				2,538.76	30-Dec-20	01-Apr-34				2,538.76
133	வீதி அபிவிருத்தி அதிகார சபை	தேசிய சேமிப்பு வங்கி	தவணை கடன் வசதி பாதுகாப்பு				1,214.30	30-Dec-20	01-Apr-34				1,214.30
134	வீதி அபிவிருத்தி அதிகார சபை	தேசிய சேமிப்பு வங்கி	கடன் வசதி பாதுகாப்பு				1,062.50	30-Dec-20	01-Apr-32				1,062.50
135	வீதி அபிவிருத்தி அதிகார சபை	தேசிய சேமிப்பு வங்கி	கடன் வசதி பாதுகாப்பு				1,196.73	30-Dec-20	01-Apr-34				1,196.73
136	வீதி அபிவிருத்தி அதிகார சபை	தேசிய சேமிப்பு வங்கி	கடன் வசதி பாதுகாப்பு				2,556.02	30-Dec-20	01-Apr-34				2,556.02
137	வீதி அபிவிருத்தி அதிகார சபை	தேசிய சேமிப்பு வங்கி	கடன் வசதி பாதுகாப்பு				2,935.67	30-Dec-20	01-Apr-34				2,935.67
138	வீதி அபிவிருத்தி அதிகார சபை	தேசிய சேமிப்பு வங்கி	கடன் வசதி பாதுகாப்பு				5,217.03	30-Dec-20	01-Apr-34				5,217.03
139	வீதி அபிவிருத்தி அதிகார சபை	தேசிய சேமிப்பு வங்கி	கடன் வசதி பாதுகாப்பு				1,350.00	30-Dec-20	01-Apr-34				1,350.00
140	வீதி அபிவிருத்தி அதிகார சபை	தேசிய சேமிப்பு வங்கி	கடன் வசதி பாதுகாப்பு				2,397.94	30-Dec-20	01-Apr-34				2,397.94
141	வீதி அபிவிருத்தி அதிகார சபை	தேசிய சேமிப்பு வங்கி	கடன் வசதி பாதுகாப்பு				677.25	30-Dec-20	01-Apr-34				677.25
142	வீதி அபிவிருத்தி அதிகார சபை	தேசிய சேமிப்பு வங்கி	கடன் வசதி பாதுகாப்பு				1,113.19	30-Dec-20	01-Apr-34				1,113.19
143	வீதி அபிவிருத்தி அதிகார சபை	தேசிய சேமிப்பு வங்கி	கடன் வசதி பாதுகாப்பு				947.84	30-Dec-20	01-Apr-34				947.84
144	வீதி அபிவிருத்தி அதிகார சபை	தேசிய சேமிப்பு வங்கி	கடன் வசதி பாதுகாப்பு				713.50	30-Dec-20	01-Apr-35				713.50
145	வீதி அபிவிருத்தி அதிகார சபை	தேசிய சேமிப்பு வங்கி	கடன் வசதி பாதுகாப்பு				1,279.16	30-Dec-20	01-Apr-35				1,279.16
146	வீதி அபிவிருத்தி அதிகார சபை	தேசிய சேமிப்பு வங்கி	கடன் வசதி பாதுகாப்பு				1,718.35	30-Dec-20	01-Apr-35				1,718.35
147	வீதி அபிவிருத்தி அதிகார சபை	தேசிய சேமிப்பு வங்கி	கடன் வசதி பாதுகாப்பு				1,451.49	30-Dec-20	01-Apr-35				1,451.49
148	வீதி அபிவிருத்தி அதிகார சபை	தேசிய சேமிப்பு வங்கி	கடன் வசதி பாதுகாப்பு				319.76	30-Dec-20	01-Apr-35				319.76
149	வீதி அபிவிருத்தி அதிகார சபை	தேசிய சேமிப்பு வங்கி	கடன் வசதி பாதுகாப்பு				1,059.03	30-Dec-20	01-Apr-34				1,059.03
150	வீதி அபிவிருத்தி அதிகார சபை	தேசிய சேமிப்பு வங்கி	கடன் வசதி பாதுகாப்பு				787.27	30-Dec-20	01-Apr-34				787.27
151	வீதி அபிவிருத்தி அதிகார சபை	தேசிய சேமிப்பு வங்கி	கடன் வசதி பாதுகாப்பு				1,229.27	30-Dec-20	1-Apr-35				1,229.27

அட்டவணை I - எதிர்பாரா பொறுப்புகள் பற்றிய கூற்று

அட்டவணை I(அ)- 2023.12.31 இல் உள்ள திறைசேரியால் வழங்கப்பட்ட வங்கி உத்தரவாதங்களின் கூற்று

	நிறுவனத்தின் பெயர்	வங்கி அல்லது நிறுவனத்தின் பெயர்	நோக்கம்	வழங்கப்பட்ட திறைசேரி உத்தரவாதத்தின் பெறுமதி				வழங்கிய திகதி	முடிவுறும் திகதி	2023.12.31 இல் உள்ளவாறான திறைசேரி உத்தரவாதத்தின் மீதி			
				அ.டொலர் மில்	யூரோ மில்.	ஐ.யென் மில்.	ரூபா. மில்			அ.டொலர் மில்	யூரோ மில்.	ஐ.யென் மில்.	ரூபா. மில்
152	வீதி அபிவிருத்தி அதிகார சபை	தேசிய சேமிப்பு வங்கி	தவணை கடன் வசதி பாதுகாப்பு				744.83	30-Dec-20	1-Apr-34				744.83
153	வீதி அபிவிருத்தி அதிகார சபை	தேசிய சேமிப்பு வங்கி	தவணை கடன் வசதி பாதுகாப்பு				1,108.00	30-Dec-20	1-Apr-35				1,108.00
154	வீதி அபிவிருத்தி அதிகார சபை	தேசிய சேமிப்பு வங்கி	தவணை கடன் வசதி பாதுகாப்பு				11,200.00	30-Dec-20	01-Apr-35				11,200.00
155	வீதி அபிவிருத்தி அதிகார சபை	தேசிய சேமிப்பு வங்கி	தவணை கடன் வசதி பாதுகாப்பு				7,500.00	30-Dec-20	1-Apr-35				7,500.00
156	வீதி அபிவிருத்தி அதிகார சபை	இலங்கை வங்கி	தவணை கடன் வசதி பாதுகாப்பு				10,000.00	5-Jan-21	1-Jan-36				10,000.00
157	தேசிய நீர்வழங்கல் மற்றும் வடிகாலமைப்புச்சபை	கொமசியல் வங்கி	தவணை கடன் வசதி பாதுகாப்பு				968.36	20-Jan-21	15-Jul-29				685.89
158	தேசிய நீர்வழங்கல் மற்றும் வடிகாலமைப்புச்சபை	ஹட்ன் நெசனல் வங்கி	கடன் வசதி பாதுகாப்பு				6,046.03	11-Feb-21	1-Jul-31				5,091.40
159	தேசிய நீர்வழங்கல் மற்றும் வடிகாலமைப்புச்சபை	ஹட்ன் நெசனல் வங்கி	காணி சுவீகரித்தலுக்கான நட்டஈட்டுக் கொடுப்பனவை செலுத்துதல்				1,471.36	11-Feb-21	01-Jan-31				1,226.13
160	தேசிய நீர்வழங்கல் மற்றும் வடிகாலமைப்புச்சபை	தேசிய சேமிப்பு வங்கி	தவணை கடன் வசதி பாதுகாப்பு				710.61	16-Feb-21	31-May-29				521.11
161	வீதி அபிவிருத்தி அதிகார சபை	தேசிய சேமிப்பு வங்கி	தவணை கடன் வசதி பாதுகாப்பு				5,000.00	19-Feb-21	20-Feb-36				10,000.00
162	வீதி அபிவிருத்தி அதிகார சபை	தேசிய சேமிப்பு வங்கி	தவணை கடன் வசதி பாதுகாப்பு				5,000.00	15-Mar-21	20-Feb-36				
163	இலங்கை மின்சார சபை	மக்கள் வங்கி	தவணை கடன் வசதி பாதுகாப்பு				6,500.00	3-Mar-21	26-Jun-29				5,444.76
164	இலங்கை வங்கி மற்றும் மக்கள் வங்கி	ஆசிய உட்கட்டமைப்பு முதலீட்டு வங்கி	தவணை கடன் வசதி பாதுகாப்பு	180.00			-	21-Mar-21	21-Mar-27	160.00			
165	வீதி அபிவிருத்தி அதிகார சபை	இலங்கை வங்கி	தவணை கடன் வசதி பாதுகாப்பு				10,000.00	9-Jun-21	10-Jun-36				10,000.00
166	தேசிய கடதாசிக் கூட்டுத்தாபனம்	மக்கள் வங்கி	இறைமை உத்தரவாதம்				100.00	25-Jun-21	30-Jun-26				57.41
167	வீதி அபிவிருத்தி அதிகார சபை	தேசிய சேமிப்பு வங்கி	தவணை கடன் வசதி பாதுகாப்பு				3,250.00	15-Jul-21	15-Jul-36				3,250.00
168	வீதி அபிவிருத்தி அதிகார சபை	தேசிய சேமிப்பு வங்கி	செயற்பாட்டு வேலை மூலதன வசதி				10,000.00	29-Jul-21	30-Jul-36				10,000.00
169	நோர்த் சீ நிறுவனம்	இலங்கை சேமிப்பு வங்கி	கடன் வசதி பாதுகாப்பு				60.00	22-Sep-21	15-May-26				58.93
170	இலங்கை மீன்பிடிக் கூட்டுத்தாபனம்	இலங்கை வங்கி	தவணை கடன் வசதி பாதுகாப்பு				50.00	28-Sep-21	31-Mar-22				8.62
171	வீதி அபிவிருத்தி அதிகார சபை	தேசிய சேமிப்பு வங்கி	தவணை கடன் வசதி பாதுகாப்பு				10,000.00	13-Oct-21	11-Oct-36				10,000.00
172	வீதி அபிவிருத்தி அதிகார சபை	இலங்கை வங்கி	குறுகிய தவணை கடன் வசதிப் பாதுகாப்பு				12,950.38	1-Nov-21	1-Nov-36				360.67
173	வீதி அபிவிருத்தி அதிகார சபை	தேசிய சேமிப்பு வங்கி	கடன் பத்திரத்துக்காக				11,800.00	9-Nov-21	11-Oct-36				11,800.00
174	வீதி அபிவிருத்தி அதிகார சபை	இலங்கை வங்கி	தவணை கடன் வசதி பாதுகாப்பு				11,000.00	12-Nov-21	25-Jun-35				11,000.00
175	வீதி அபிவிருத்தி அதிகார சபை	இலங்கை வங்கி	கடன் பத்திரத்துக்காக				14,000.00	12-Nov-21	14-Jul-35				14,000.00
176	வீதி அபிவிருத்தி அதிகார சபை	மக்கள் வங்கி	தவணை கடன் வசதி பாதுகாப்பு				17,000.00	12-Nov-21	15-Jul-35				25,000.00
177	வீதி அபிவிருத்தி அதிகார சபை	மக்கள் வங்கி	தவணை கடன் வசதி பாதுகாப்பு				8,000.00	12-Nov-21	25-Aug-35				

அட்டவணை I - எதிர்பாரா பொறுப்புகள் பற்றிய கூற்று

அட்டவணை I(அ)- 2023.12.31 இல் உள்ள திறைசேரியால் வழங்கப்பட்ட வங்கி உத்தரவாதங்களின் கூற்று

	நிறுவனத்தின் பெயர்	வங்கி அல்லது நிறுவனத்தின் பெயர்	நோக்கம்	வழங்கப்பட்ட திறைசேரி உத்தரவாதத்தின் பெறுமதி				வழங்கிய திகதி	முடிவுறும் திகதி	2023.12.31 இல் உள்ளவாறான திறைசேரி உத்தரவாதத்தின் மீதி			
				அ.டொலர் மில்	யூரோ மில்.	ஐ.யென் மில்.	ரூபா. மில்			அ.டொலர் மில்	யூரோ மில்.	ஐ.யென் மில்.	ரூபா. மில்
178	ஜனதா எஸ்டேட்ஸ் அபிவிருத்தி சபை	இலங்கை வங்கி	தவணை கடன் வசதி பாதுகாப்பு				200.00	25-Nov-21	2-Dec-26				144.22
179	வரையறுக்கப்பட்ட டெக்னோ பார்க் டெவலப்மென்ட் தனியார் கம்பனி	தேசிய சேமிப்பு வங்கி	தவணை கடன் வசதி பாதுகாப்பு				750.00	30-Nov-21	29-Nov-26				750.00
180	தேசிய நீர்வழங்கல் மற்றும் வடிகாலமைப்புச்சபை	தேசிய சேமிப்பு வங்கி	செயற்பாட்டு வேலை மூலதன வசதி				2,000.00	2-Dec-21	31-May-36				1,920.00
181	இலங்கை மீன்பிடிக் கூட்டுத்தாபனம்	இலங்கை வங்கி	தவணை கடன் வசதி பாதுகாப்பு				100.00	3-Dec-21	15-Aug-22				150.00
182	இலங்கை மீன்பிடிக் கூட்டுத்தாபனம்	இலங்கை வங்கி	செயற்பாட்டு வேலை மூலதன வசதி				100.00	29-Dec-21	15-Oct-22				
183	நோர்த் சீ நிறுவனம்	இலங்கை வங்கி	தவணை கடன் வசதி பாதுகாப்பு				8.63	4-Jan-22	31-Dec-22				8.63
184	வீதி அபிவிருத்தி அதிகார சபை	இலங்கை வங்கி	தவணை கடன் வசதி பாதுகாப்பு				1,784.36	10-Jan-22	31-Mar-30				1,433.67
185	வீதி அபிவிருத்தி அதிகார சபை	இலங்கை வங்கி	தவணை கடன் வசதி பாதுகாப்பு				2,063.00	10-Jan-22	31-Mar-30				1,604.17
186	வீதி அபிவிருத்தி அதிகார சபை	இலங்கை வங்கி	கடன் வசதி பாதுகாப்பு				2,007.64	10-Jan-22	31-Mar-30				1,565.50
187	வீதி அபிவிருத்தி அதிகார சபை	இலங்கை வங்கி	கடன் வசதி பாதுகாப்பு				315.56	10-Jan-22	31-Mar-34				1,378.00
188	வீதி அபிவிருத்தி அதிகார சபை	இலங்கை வங்கி	கடன் வசதி பாதுகாப்பு				1,413.16	10-Jan-22	31-Mar-32				
189	வீதி அபிவிருத்தி அதிகார சபை	இலங்கை வங்கி	கடன் வசதி பாதுகாப்பு				354.58	10-Jan-22	31-Mar-32				1,473.59
190	வீதி அபிவிருத்தி அதிகார சபை	இலங்கை வங்கி	கடன் வசதி பாதுகாப்பு				1,494.31	10-Jan-22	31-Mar-32				
191	வீதி அபிவிருத்தி அதிகார சபை	இலங்கை வங்கி	கடன் வசதி பாதுகாப்பு				670.75	10-Jan-22	31-Mar-32				3,061.52
192	வீதி அபிவிருத்தி அதிகார சபை	இலங்கை வங்கி	கடன் வசதி பாதுகாப்பு				3,139.25	10-Jan-22	31-Mar-32				
193	வீதி அபிவிருத்தி அதிகார சபை	இலங்கை வங்கி	கடன் வசதி பாதுகாப்பு				385.64	10-Jan-22	31-Mar-32				1,599.96
194	வீதி அபிவிருத்தி அதிகார சபை	இலங்கை வங்கி	கடன் வசதி பாதுகாப்பு				1,636.31	10-Jan-22	31-Mar-32				
195	வீதி அபிவிருத்தி அதிகார சபை	இலங்கை வங்கி	கடன் வசதி பாதுகாப்பு				299.25	10-Jan-22	31-Mar-32				1,330.00
196	வீதி அபிவிருத்தி அதிகார சபை	இலங்கை வங்கி	கடன் வசதி பாதுகாப்பு				1,363.75	10-Jan-22	31-Mar-32				
197	வீதி அபிவிருத்தி அதிகார சபை	இலங்கை வங்கி	கடன் வசதி பாதுகாப்பு				3,330.95	10-Jan-22	31-Mar-32				2,716.93
198	வீதி அபிவிருத்தி அதிகார சபை	இலங்கை வங்கி	கடன் வசதி பாதுகாப்பு				2,173.92	10-Jan-22	31-Mar-32				1,761.35
199	வீதி அபிவிருத்தி அதிகார சபை	இலங்கை வங்கி	கடன் வசதி பாதுகாப்பு				1,253.93	10-Jan-22	31-Mar-34				987.57
200	வீதி அபிவிருத்தி அதிகார சபை	இலங்கை வங்கி	கடன் வசதி பாதுகாப்பு				2,249.99	10-Jan-22	31-Mar-34				1,707.99
201	வீதி அபிவிருத்தி அதிகார சபை	இலங்கை வங்கி	கடன் வசதி பாதுகாப்பு				1,894.95	10-Jan-22	31-Mar-34				1,671.12
202	வீதி அபிவிருத்தி அதிகார சபை	இலங்கை வங்கி	கடன் வசதி பாதுகாப்பு				2,123.65	10-Jan-22	31-Mar-35				1,884.57
203	வீதி அபிவிருத்தி அதிகார சபை	இலங்கை வங்கி	தவணை கடன் வசதி பாதுகாப்பு				242.54	10-Jan-22	31-May-35				1,045.18

அட்டவணை I - எதிர்பாரா பொறுப்புகள் பற்றிய கூற்று

அட்டவணை I(அ)- 2023.12.31 இல் உள்ள திறைசேரியால் வழங்கப்பட்ட வங்கி உத்தரவாதங்களின் கூற்று

	நிறுவனத்தின் பெயர்	வங்கி அல்லது நிறுவனத்தின் பெயர்	நோக்கம்	வழங்கப்பட்ட திறைசேரி உத்தரவாதத்தின் பெறுமதி				வழங்கிய திகதி	முடிவுறும் திகதி	2023.12.31 இல் உள்ளவாறான திறைசேரி உத்தரவாதத்தின் மீதி			
				அ.டொலர் மில்	யூரோ மில்.	ஜ.யென் மில்.	ரூபா. மில்			அ.டொலர் மில்	யூரோ மில்.	ஜ.யென் மில்.	ரூபா. மில்
204	வீதி அபிவிருத்தி அதிகார சபை	இலங்கை வங்கி	தவணை கடன் வசதி பாதுகாப்பு				1,567.46	10-Jan-22	31-May-35				
205	வரையறுக்கப்பட்ட டெக்னோ பார்க் டெவலப்மென்ட் தனியார் கம்பனி	மக்கள் வங்கி	தவணை கடன் வசதி பாதுகாப்பு				750.00	29-Mar-22	28-Feb-29				750.00
206	நோர்த் சீ நிறுவனம்	இலங்கை வங்கி	தவணை கடன் வசதி பாதுகாப்பு				30.00	30-May-22	20-May-24				28.78
207	பிராந்திய அபிவிருத்தி வங்கி	ஆசிய அபிவிருத்தி வங்கி	தவணை கடன் வசதி பாதுகாப்பு	50.00			-	14-Jun-19	30-Nov-31	50.00			
208	இலங்கை மின்சார சபை	ஹட்ன் நெசனல் வங்கி	குறுகிய தவணை கடன் வசதிப் பாதுகாப்பு	12.30			-	15-Jul-13	-	2.89			
209	லிற்றோ காஸ் லங்கா லிமிடட்	இலங்கை வங்கி	தவணை கடன் வசதி பாதுகாப்பு				8,000.00	8-Sep-22	31-Dec-23				
210	அரச அச்சகக் கூட்டுத்தாபனம்	மக்கள் வங்கி	மேலதிக வரைவு வசதிப் பாதுகாப்பு				1,165.00	27-Sep-22	15-Sep-24				133.24
211	தேசிய நீர்வழங்கல் மற்றும் வடிகாலமைப்புச்சபை	சீன அபிவிருத்தி வங்கி	தவணை கடன் வசதி பாதுகாப்பு	102.54			-	4-Oct-17		35.64			
212	சிறி லங்கா எயார்லைன்ஸ் லிமிடட்	மக்கள் வங்கி	தவணை கடன் வசதி பாதுகாப்பு				1,351.90	14-Nov-22	11-Nov-23				1,351.89
213	சிறி லங்கா எயார்லைன்ஸ் லிமிடட்	மக்கள் வங்கி	தவணை கடன் வசதி பாதுகாப்பு	5.38			-	14-Nov-22	11-Nov-23	5.38			
214	இலங்கை ரூபவாஹினி கூட்டுத்தாபனம்	மக்கள் வங்கி	எதிர் உத்தரவாதம் (ஐ.அ.டொலர் 12 மில்.)				100.00	4-Jan-23	15-Oct-23				79.31
215	இலங்கை மின்சார சபை	இலங்கை வங்கி	செயற்பாட்டு வேலை மூலதன வசதி				4,780.00	30-Jan-23	28-Feb-24				4,580.00
216	இலங்கை பெற்றோலியக் கூட்டுத்தாபனம்	இலங்கை வங்கி	கடன் வசதி பாதுகாப்பு				100,000.00	20-Mar-23	31-Dec-23				91,737.88
217	இலங்கை மின்சார சபை	மக்கள் வங்கி	கடன் வசதியைப் பாதுகாப்பதற்கான ஒப்பந்தக் கடிதம்				9,133.33	27-Apr-23	7-Apr-24				9,058.33
218	சிறி லங்கா எயார்லைன்ஸ் லிமிடட்	மக்கள் வங்கி	தவணை கடன் வசதி பாதுகாப்பு	7.50			-	27-May-23	7-May-24				1,387.50
219	சிறி லங்கா எயார்லைன்ஸ் லிமிடட்	இலங்கை வங்கி	தவணை கடன் வசதி பாதுகாப்பு	5.00				27-May-23	15-May-24	5.00			
220	இலங்கை ரூபவாஹினி கூட்டுத்தாபனம்	இலங்கை வங்கி	தவணை கடன் வசதி பாதுகாப்பு				200.00	10-Jun-20	15-May-26				83.04
221	அரச பொறியியல் கூட்டுத்தாபனம்	இலங்கை வங்கி	தவணை கடன் வசதி பாதுகாப்பு				100.00	30-Mar-22	15-May-24				100.00
222	இலங்கை ரூபவாஹினி கூட்டுத்தாபனம்	இலங்கைக் காப்புறுதிக் கூட்டுத்தாபனம்	நிலக்கரியை இறக்குமதி செய்ய இலகுவாக கடன் கடிதத்தை திறக்க	12.00			-	19-Aug-22	24-Sep-24	12.00			
223	சிறி லங்கா எயார்லைன்ஸ் லிமிடட்	மக்கள் வங்கி	நிலக்கரியை இறக்குமதி செய்ய இலகுவாக கடன் கடிதத்தை திறக்க	30.00			-	4-Jul-22	31-Jul-24				2,581.65
224	வரையறுக்கப்பட்ட லங்கா நிலக்கரி நிறுவனம்	இலங்கை வங்கி	தவணை கடன் வசதி பாதுகாப்பு				22,000.00	4-Jan-23	22-Oct-24				15,969.27
225	வரையறுக்கப்பட்ட லங்கா நிலக்கரி நிறுவனம்	இலங்கை வங்கி	தவணை கடன் வசதி பாதுகாப்பு				27,500.00	27-Jan-23	27-Jan-25				
226	சிறி லங்கா எயார்லைன்ஸ் லிமிடட்	சர்வதேச விமான போக்குவரத்து சங்கம்	வெளிநாட்டு நாணய கடன் வசதிப் பாதுகாப்பு	11.60				4-Oct-23	31-Jul-24	11.60			
227	இலங்கை மத்திய வங்கி	இந்திய இருப்பு வங்கி	தவணை கடன் வசதி பாதுகாப்பு	2,601.43				17-Oct-23	17-Oct-24	2,451.43			

அட்டவணை I - எதிர்பாரா பொறுப்புகள் பற்றிய கூற்று

அட்டவணை I(அ)- 2023.12.31 இல் உள்ள திறைசேரியால் வழங்கப்பட்ட வங்கி உத்தரவாதங்களின் கூற்று

	நிறுவனத்தின் பெயர்	வங்கி அல்லது நிறுவனத்தின் பெயர்	நோக்கம்	வழங்கப்பட்ட திறைசேரி உத்தரவாதத்தின் பெறுமதி				வழங்கிய திகதி	முடிவுறும் திகதி	2023.12.31 இல் உள்ளவாறான திறைசேரி உத்தரவாதத்தின் மீதி			
				அ.டொலர் மில்	யூரோ மில்.	ஜ.யென் மில்.	ரூபா. மில்			அ.டொலர் மில்	யூரோ மில்.	ஜ.யென் மில்.	ரூபா. மில்
228	நெல் சந்தைப்படுத்தல் சபை	இலங்கை வங்கி	குறுகிய தவணை கடன் வசதிப் பாதுகாப்பு				374.50	2-May-23	30-Apr-24				369.58
229	நெல் சந்தைப்படுத்தல் சபை	மக்கள் வங்கி	கடன் வசதி பாதுகாப்பு				760.75	27-Jan-23	14-May-24				759.08
230	வரையறுக்கப்பட்ட லங்கா சத்தோசா	மக்கள் வங்கி					2,241.00	29-Dec-23	31-Dec-24				2,204.10
	வழங்கப்பட்ட நாணயத்தில் மொத்தம்			**4,406.30**	**164.59**	**74,397.00**	**704,736.78**			**3,727.76**	**112.12**	**16,020.90**	**627,275.87**
	2023.12.31 இல் உள்ளவாறான இ.ம.வங்கியின் நாணயமாற்று விகிதம்			328.7784	365.8211	2.3356				328.78	365.82	2.34	
	ரூபாவில் மொத்தம்			**1,448,697**	**60,212**	**173,762**	**704,736.78**			**1,225,606.97**	**41,015.86**	**37,418.41**	**627,275.87**
	முழு மொத்தம்						**2,387,407.70**						**1,931,317.11**

அட்டவணை 1(பி) - 2023.12.31 அன்றுள்ளவாறு உள்ளூர் வங்கிகளுக்கு வழங்கப்பட்ட ஆறுதல் கடிதங்களினதும் பொறுப்புக்களினதும் கூற்று

	நிறுவனத்தின் பெயர்	வங்கியின் பெயர்	ஐ.அ.டொ மில்	கடன் கடிதத் தொகை ரூ மில்லியன்	வழங்கிய திகதி	முடிவுறும் திகதி	நிலுவைத் தொகை -மூலதனம் - 2023.12.31	
							ஐ.அ.டொ மில்	ரூபா. மில்
1	கூட்டுறவு மொத்த விற்பனை நிலையம்	நெல் சந்தைப்படுத்தல் சபை		440.00	11-Jan-17	11-Jan-18		440.00
2	கூட்டுறவு மொத்த விற்பனை நிலையம்	நெல் சந்தைப்படுத்தல் சபை		440.00	1-Mar-17	22-Feb-18		289.60
3	இலங்கை வங்கி ரூ மக்கள் வங்கி	ஏற்றுமதி அபிவிருத்தி சபை		60.00	29-Mar-18	31-Mar-25		60.00
4	வரையறுக்கப்பட்ட லங்கா சத்தோசா	மக்கள் வங்கி		3,000.00	7-Oct-19	31-Dec-24		600.00
5	மிஹின் லங்கா லிமிடட்	இலங்கை வங்கி	2.50	-	9-Dec-21	31-Dec-22	2.50	
6	மிஹின் லங்கா லிமிடட்	மக்கள் வங்கி	2.50	-	9-Dec-21	31-Dec-22	2.50	
7	மிஹின் லங்கா லிமிடட்	இலங்கை வங்கி		1,650.00	9-Dec-21	31-Dec-22		1,650.00
8	மிஹின் லங்கா லிமிடட்	மக்கள் வங்கி		1,650.00	9-Dec-21	31-Dec-22		1,550.92
9	மிஹின் லங்கா லிமிடட்	இலங்கை வங்கி	2.50	-	9-Dec-21	31-Dec-22	2.50	
10	மிஹின் லங்கா லிமிடட்	மக்கள் வங்கி	2.50	-	9-Dec-21	31-Dec-22	2.50	
11	ஸ்ரீ லங்கா எயார்லைன்ஸ் லிமிடட்	இலங்கை வங்கி	32.50	-	30-Dec-22	31-Dec-23	32.50	
12	ஸ்ரீ லங்கா எயார்லைன்ஸ் லிமிடட்	மக்கள் வங்கி	32.50	-	30-Dec-22	31-Dec-23	32.50	
13	ஸ்ரீ லங்கா எயார்லைன்ஸ் லிமிடட்	இலங்கை வங்கி	25.00	-	17-Feb-23	21-Feb-24	25.00	
14	ஸ்ரீ லங்கா எயார்லைன்ஸ் லிமிடட்	மக்கள் வங்கி	25.00	-	17-Feb-23	21-Feb-24	25.00	
15	ஸ்ரீ லங்கா எயார்லைன்ஸ் லிமிடட்	இலங்கை வங்கி		12,900.00	30-Jun-23	30-Jun-24		12,900.00
16	ஸ்ரீ லங்கா எயார்லைன்ஸ் லிமிடட்	மக்கள் வங்கி		13,350.00	30-Jun-23	30-Jun-24		13,350.00
17	ஸ்ரீ லங்கா எயார்லைன்ஸ் லிமிடட்	இலங்கை வங்கி	42.50	-	10-Oct-22	7-Oct-24	42.50	
18	ஸ்ரீ லங்கா எயார்லைன்ஸ் லிமிடட்	மக்கள் வங்கி	42.50	-	10-Oct-22	7-Oct-24	42.50	
19	வரையறுக்கப்பட்ட லங்கா சத்தோசா	மக்கள் வங்கி		3,000.00	29-Dec-23	31-Dec-24		2,386.42
	வழங்கப்பட்ட நாணயத்தில் மொத்தம்		**210.00**	**36,490.00**			**210.00**	**33,226.94**
	2023.12.31 இல் உள்ளவாறான இ.ம.வங்கியின் நாணயமாற்று விகிதம்		**328.78**				**328.78**	
	ரூபாவில் மொத்தம்		**69,043.46**	**36,490.00**			**69,043.46**	**33,226.94**
	முழு மொத்தம்			**105,533.46**				**102,270.40**

அட்டவணை II - அபிவிருத்திக் கருத்திட்டங்களின் மூலதன முதலீட்டுக் கூற்று 2023

செலவின தலைப்பு	நிறுவனம்	திட்ட விபரம்	ஏற்பாடு (ரூபா)	செலவினம் (ரூபா)	செலவினம் ஏற்பாட்டின் மூ
103	பாதுகாப்பு அமைச்சு	மூலோபாய பாதுகாப்பு தொடர்பாடல் வலையமைப்பு	10,000,000.00	535,072.50	5
		வெள்ளம் மற்றும் நிலச்சரிவுகளால் பாதிக்கப்பட்ட பகுதிகளின் புனர்வாழ்வு மற்றும் புனர்நிர்மாண நடவடிக்கைகள்	350,000,000.00	349,609,622.04	100
111	சுகாதார அமைச்சு	ஆரம்ப சுகாதார கவனிப்பு கவனிப்பு முறைமையை வலுப்படுத்தும் கருத்திட்டம் (பி.எஸ்.எஸ்.பி)	2,998,268.00	2,998,267.25	100
		சுகாதாரத் துறை பயிற்சி	6,000,000.00	3,045,854.96	51
		சிறுநீரக நோய்	25,000,000.00	520,367.94	2
116	வர்த்தக அமைச்சு	பொருளாதார மையங்களை நிறுவதல்	25,000,000.00	24,190,048.34	97
117	நெடுஞ்சாலைகள் அமைச்சு	பாரிய கொழுமஇபு நகர போக்குவரத்து அபிவிருத்தி கருத்திட்டம் கட்டம் 1 (இ.அ-ஜப்பான்)	200,000,000.00	199,963,900.00	100
		சஹசர பஸ் நவீனமயாக்கல் கருத்திட்டம்	16,000,000.00	10,792,166.27	67
		கொழும்பு - இரத்தினபுரி - பெல்மடுல்ல அதிலேக நெடுஞ்சாலை	25,000,000.00	24,905,105.31	100
		புதிய களனி பாலத்திலிருந்து அதுருகிரிய வரை உயர்த்தப்பட்ட நெடுஞ்சாலை	31,938,000.00	16,152,178.63	51
		துரைமுக அணுகுவழி உயர்த்துப்பட்ட நெடுஞ்சாலை கருத்திட்டம் (இ.அ-ஆ.அ.வ)	25,000,000,000.00	20,005,132,201.53	80
		துரைமுக அணுகுவழி உயர்த்துப்பட்ட நெடுஞ்சாலை கருத்திட்டம் (இ.அ-ஆ.அ.வ)	20,000,000.00	7,640,714.75	38
		மத்திய அதிவேக நெடுஞ்சாலை - பிரிவு 01 (கடவத்தை-மீரிகம) (இ.அ-சீனா எக்சிம் வங்கி)	819,640,000.00	818,690,000.00	100
		மத்திய அதிவேக நெடுஞ்சாலை - பிரிவு 02 (மீரிகம-குரநாகல்) (இ.அ-சீனா எக்சிம் வங்கி)	19,196,400,000.00	19,195,392,494.70	100
		மத்திய அதிவேக நெடுஞ்சாலை - பிரிவு 03 (பொத்துஹெர)	2,100,000,000.00	2,099,999,901.79	100
		மத்திய அதிவேக நெடுஞ்சாலை - பிரிவு 04 (குரநாகல்-தம்புள்ள)	8,787,000.00	4,700,000.00	53
		மாதத்றையின் இருந்து ஹம்பாந்தோட்டை வரை தெற்கு அதிவேக நெடுஞ்சாலை விரிவுபடுத்தல் (இ.அ-சீனா)	532,429,000.00	532,428,318.45	100
		மாதத்றையின் இருந்து ஹம்பாந்தோட்டை வரை தெற்கு அதிவேக நெடுஞ்சாலை விரிவுபடுத்தல் (இ.அ-சீனா)	354,200,000.00	354,106,861.21	100
		மாதத்றையின் இருந்து ஹம்பாந்தோட்டை வரை தெற்கு அதிவேக நெடுஞ்சாலை விரிவுபடுத்தல் (இ.அ-சீனா)	3,934,245,000.00	3,934,244,572.07	100
		உட்கட்டமைப்பு மற்றும் வீதிப் பாதுகாப்பு	33,900,000.00	33,433,967.00	99
		போக்குவரத்து முகாமைத்துவம்	80,000,000.00	31,138,559.51	39
		பதுளையிலிருந்து செங்கலடி வரை பேராதனை-பதுளை வீதியின் புனரமைப்பு (இ.அ-ச.அ.நி)	1,441,900,000.00	445,264,892.20	31
		பதுளையிலிருந்து செங்கலடி வரை பேராதனை-பதுளை வீதியின் புனரமைப்பு (இ.அ-ச.அ.நி)	182,760,000.00	181,592,987.71	99
		வீதி வலையமைப்பு அபிவிருத்தி கருத்திட்டம் (இ.அ-ச.அ.நி)	262,460,000.00	211,276,759.99	80
		வீதி வலையமைப்பு அபிவிருத்தி கருத்திட்டம் (இ.அ-ச.அ.நி)	5,000,000.00	280,000.00	6
		வீதி வலையமைப்பு அபிவிருத்தி கருத்திட்டம் (இ.அ-ஒபெக்)	500,290,000.00	419,069,704.81	84
		வீதி வலையமைப்பு அபிவிருத்தி கருத்திட்டம் (இ.அ-ஒபெக்)	15,000,000.00	11,160,000.00	74
		கொழும்பு மாவட்ட வீதி அபிவிருத்தி கருத்திட்டம் (இ.அ-ஒபெக்)	900,000,000.00	720,999,368.90	80
		கொழும்பு மாவட்ட வீதி அபிவிருத்தி கருத்திட்டம் (இ.அ-ஒபெக்)	75,000,000.00	59,910,000.00	80
		மேல் மாகாண தேசிய நெடுஞ்சாலைகள் (இ.அ-ஒபெக்)	538,570,000.00	492,955,208.58	92

அட்டவணை II - அபிவிருத்திக் கருத்திட்டங்களின் மூலதன முதலீட்டுக் கூற்று 2023

செலவின தலைப்பு	நிறுவனம்	திட்ட விபரம்	ஏற்பாடு (ரூபா)	செலவினம் (ரூபா)	செலவினம் ஏற்பாட்டின் மூ
		மேல் மாகாண தேசிய நெடுஞ்சாலைகள் (இ.அ-ஓபெக்)	169,000,000.00	163,917,000.00	97
		பதுளையிலிருந்து செங்கலடி வரை பேராதனை-பதுளை வீதியின் புனரமைப்பு (இ.அ-ஓபெக்)	3,000,000,000.00	1,579,504,381.31	53
		பதுளையிலிருந்து செங்கலடி வரை பேராதனை-பதுளை வீதியின் புனரமைப்பு (இ.அ-ஓபெக்)	45,000,000.00	41,800,000.00	93
		பதுளையிலிருந்து செங்கலடி வரை பேராதனை-பதுளை வீதியின் புனரமைப்பு (இ.அ-ஓபெக்)	150,370,000.00	150,370,000.00	100
		சாலை வலையமைப்புமேம்பாட்டுத் திட்டம் (GOSL- ADB)	743,348,000.00	743,347,480.59	100
		தெற்கு வீதி இணைப்பு கருத்ததிட்டம் (இ.அ-ஆ.அ.வ)	318,200,000.00	318,086,745.10	100
		ஒருங்கிணைந்த வீதி முதலீட்டு நிகழ்ச்சித்திட்டம் - (1 வீதி) (இ.அ-ஆ.அ.வ)	21,980,000,000.00	5,759,738,750.66	26
		ஒருங்கிணைந்த வீதி முதலீட்டு நிகழ்ச்சித்திட்டம் - (1 வீதி) (இ.அ-ஆ.அ.வ)	40,000,000.00	9,036,000.00	23
		ஒருங்கிணைந்த வீதி முதலீட்டு நிகழ்ச்சித்திட்டம் - (1 வீதி) (இ.அ-ஆ.அ.வ)கட்டம் 2)	3,600,000,000.00	3,600,000,000.00	100
		ஒருங்கிணைந்த வீதி முதலீட்டு நிகழ்ச்சித்திட்டம் - (1 வீதி) (இ.அ-ஆ.அ.வ)கட்டம் 2)	23,694,800,000.00	389,769,551.98	2
		ஒருங்கிணைந்த வீதி முதலீட்டு நிகழ்ச்சித்திட்டம் - (1 வீதி) (இ.அ-ஆ.அ.வ)கட்டம் 2)	4,700,000.00	3,078,100.00	65
		மத்திய மற்றும் ஊவா மாகாணங்கயில் வீதிகள் மற்றும் பாலங்களை அகலப்படுத்தல் மற்றும் மேம்படுத்தல் (இ.அ-சீனா)	30,000,000.00	29,881,880.00	100
		போக்குவரத்து திட்ட தயாரிப்பு வசதி (இ.அ-ஆ.அ.வ)	10,538,000.00	10,537,496.98	100
		போக்குவரத்து திட்ட தயாரிப்பு வசதி (இ.அ-ஆ.அ.வ)	1,591,000.00	1,230,390.04	77
		போக்குவரத்து இணைப்பு மற்றும் ஆதன முகாமைத்துவக் கருத்திட்டம் (இ.அ-உலகவங்கி)	545,829,000.00	409,820,646.96	75
		போக்குவரத்து இணைப்பு மற்றும் ஆதன முகாமைத்துவக் கருத்திட்டம் (இ.அ-உலகவங்கி)	13,205,000.00	13,074,519.58	99
		பானந்துறை வரை மரைன் டிரைவ் வீதி நிட்டிப்பு	169,010,000.00	169,009,945.90	100
		வீதி அபிவிருத்தி அதிகாரசபையின் பொறுப்புக்களின் நிதி இடைவெளியை நிரப்புதல்	93,552,570,740.00	93,552,570,739.03	100
		ஆய்வுகள், ஆராய்ச்சிகள் மற்றம் சாத்தியவள ஆய்வுகள்	82,300,000.00	65,542,401.61	80
		கண்டி சுரங்கப்பாதை நிர்மாணக் கருத்திட்டம் (இ.அ-ஈடிசீஎப் கொரிய)	37,000,000.00	27,175,000.00	73
		தெனியாயவிலிருந்து ரக்வான வரையிலான ஏ 17 வீதி புனரமைப்பு (இ.அ-ஓபெக்)	2,579,289,000.00	2,529,190,888.39	98
		தெனியாயவிலிருந்து ரக்வான வரையிலான ஏ 17 வீதி புனரமைப்பு (இ.அ-ஓபெக்)	30,000,000.00	29,600,000.00	99
		போக்குவரத்து நெரிசலினை தீர்ப்பதற்கு பிரதான வீதி மற்றும் நெடுஞ்சாலைளுக்கு மாற்று பாதை வலையமைப்பினை உருவாக்குதல்	24,000,000,000.00	23,999,465,594.96	100
		உள்ளடக்கிய இணைப்பு மற்றும் அபிவிருத்திக் கருத்திட்டம் (இ.அ-உ.வ)	11,625,155,000.00	7,806,058,422.48	67
		உள்ளடக்கிய இணைப்பு மற்றும் அபிவிருத்திக் கருத்திட்டம் (இ.அ-உ.வ)	43,000,000.00	43,000,000.00	100
		கண்டி பல்வகை போக்குவரத்து முனையக் கட்டுமானம் (இ.அ-உலக வங்கி)	5,980,000,000.00	45,462,164.21	1
		கண்டி பல்வகை போக்குவரத்து முனையக் கட்டுமானம் (இ.அ-உலக வங்கி)	120,000,000.00	115,968,247.50	97

அட்டவணை II - அபிவிருத்திக் கருத்திட்டங்களின் மூலதன முதலீட்டுக் கூற்று 2023

செலவின தலைப்பு	நிறுவனம்	திட்ட விபரம்	ஏற்பாடு (ரூபா)	செலவினம் (ரூபா)	செலவினம் ஏற்பாட்டின் மூ
		கிராமிய வீதி மறுசீரமைத்தல் நிகழ்ச்சித்திட்டம் (மக நெகம)	4,763,600,000.00	4,058,799,033.88	85
		வீதிளை அகலபஇபடுத்தல் மற்றும் மேம்படுத்தல் - யாழ்ப்பாணம் மாவட்டம்	37,000,000.00	25,318,695.49	68
		வீதிளை அகலபஇபடுத்தல் மற்றும் மேம்படுத்தல் - கிளிநொச்சி மாவட்டம்	81,885,000.00	55,324,422.78	68
		வீதிளை அகலபஇபடுத்தல் மற்றும் மேம்படுத்தல் - கொழும்பு மாவட்டம்	340,000,000.00	180,751,997.69	53
		வீதிளை அகலபஇபடுத்தல் மற்றும் மேம்படுத்தல் - வவுனியா மாவட்டம்	80,000,000.00	64,669,662.34	81
		வீதிளை அகலபஇபடுத்தல் மற்றும் மேம்படுத்தல் - மட்டக்களப்பு மாவட்டம்	155,000,000.00	111,043,237.30	72
		வீதிளை அகலபஇபடுத்தல் மற்றும் மேம்படுத்தல் - அம்பாறை மாவட்டம்	75,000,000.00	2,870,580.59	4
		வீதிளை அகலபஇபடுத்தல் மற்றும் மேம்படுத்தல் - திருகோணமலை மாவட்டம்	90,000,000.00	37,420,630.74	42
		வீதிளை அகலபஇபடுத்தல் மற்றும் மேம்படுத்தல் - திருகோணமலை மாவட்டம்	200,000,000.00	89,111,612.93	45
		வீதிளை அகலபஇபடுத்தல் மற்றும் மேம்படுத்தல் - புத்தளம் மாவட்டம்	50,000,000.00	44,360,088.93	89
		வீதிளை அகலபஇபடுத்தல் மற்றும் மேம்படுத்தல் - புத்தளம் மாவட்டம்	75,000,000.00	32,444,346.67	43
		வீதிளை அகலபஇபடுத்தல் மற்றும் மேம்படுத்தல் - பொலன்நறுவை மாவட்டம்	75,000,000.00	75,000,000.00	100
		வீதிளை அகலபஇபடுத்தல் மற்றும் மேம்படுத்தல் - பதுளை மாவட்டம்	38,000,000.00	30,506,316.10	80
		வீதிளை அகலபஇபடுத்தல் மற்றும் மேம்படுத்தல் - கம்பஹா மாவட்டம்	295,000,000.00	271,500,864.57	92
		வீதிளை அகலபஇபடுத்தல் மற்றும் மேம்படுத்தல் - மொணராகல மாவட்டம்	100,000,000.00	29,149,619.91	29
		வீதிளை அகலபஇபடுத்தல் மற்றும் மேம்படுத்தல் - கேகாலை மாவட்டம்	150,000,000.00	150,000,000.00	100
		வீதிளை அகலபஇபடுத்தல் மற்றும் மேம்படுத்தல் - இரத்தினபுரி மாவட்டம்	150,000,000.00	63,539,717.08	42
		வீதிளை அகலபஇபடுத்தல் மற்றும் மேம்படுத்தல் - களுத்துறை மாவட்டம்	200,000,000.00	119,757,332.42	60
		வீதிளை அகலபஇபடுத்தல் மற்றும் மேம்படுத்தல் - கண்டி மாவட்டம்	100,000,000.00	20,102,597.53	20
		வீதிளை அகலபஇபடுத்தல் மற்றும் மேம்படுத்தல் - மாத்தளை மாவட்டம்	100,000,000.00	66,793,027.76	67
		வீதிளை அகலபஇபடுத்தல் மற்றும் மேம்படுத்தல் - நுவரெலிய மாவட்டம்	100,000,000.00	8,088,635.09	8
		வீதிளை அகலபஇபடுத்தல் மற்றும் மேம்படுத்தல் - மாதறை மாவட்டம்	60,000,000.00	52,946,050.89	88
		வீதிளை அகலபஇபடுத்தல் மற்றும் மேம்படுத்தல் - காலி மாவட்டம்	65,000,000.00	65,000,000.00	100
		வீதிளை அகலபஇபடுத்தல் மற்றும் மேம்படுத்தல் - ஹம்பாந்தோட்டை மாவட்டம்	80,000,000.00	32,850,563.19	41
		பழைய பாலங்களின் உபகரணத்தைப் பயன்படுத்தி கிராமிய பாலங்களின் நிர்மாணம்	536,400,000.00	415,790,095.66	78
		தேசிய நெடுஞ்சாலைளில் 25 பாலங்களை புனரமைத்தல் (இ.அ-குவைத்)	22,182,905.00	16,760,368.28	76
		இரண்டாவது புதிய களனி பாலம் நிர்மாண கருத்திட்டம் (இ.அ-ஜெய்க்கா)	10,500,000.00	10,500,000.00	100
		கொஹீவெல மற்றும் கெட்டம்பே இடங்களில் மேம்பாலங்கள் வடிவமைப்பு மற்றும் நிர்மாணம் (இ.அ-ஹங்கேரி)	30,000,000.00	23,710,000.00	79
		உத்திரானந்த மாவத்தை மற்றும் கொமஇபனித் மெரு புகையிரத நிலையத்திற்கு அருகிலும் புகையிரத பாதைக்கு மேலால் மேம்பாலங்கள் அமைத்தல்	1,550,000,000.00	1,520,963,903.22	98
118	கமத்தொழில் அமைச்சு	காலநிலை ஸ்மார்ட் நீர்பாசன விவசாய கருத்திட்டம் (இ.அ)	5,380,000,000.00	5,380,000,000.00	100
		சிறு பால் கூட்டுறவு சங்கங்களின் அபிவிருத்தி	575,340,000.00	425,134,370.50	74
		சிறு பால் கூட்டுறவு சங்கங்களின் அபிவிருத்தி	10,000,000.00	8,361,212.00	84

அட்டவணை II - அபிவிருத்திக் கருத்திட்டங்களின் மூலதன முதலீட்டுக் கூற்று 2023

செலவின தலைப்பு	நிறுவனம்	திட்ட விபரம்	ஏற்பாடு (ரூபா)	செலவினம் (ரூபா)	செலவினம் ஏற்பாட்டின் மூ
		தேசிய உர செயலகத்தின் மாவட்ட அலுவலகங்களை மேம்படுத்துதல்	20,000,000.00	7,942,472.10	40
		இலங்கை உரக் கம்பனியின் உர பரிபரிசோதனை ஆய்வுகூடத்தை மேம்படுத்துதல்	9,000,000.00	9,000,000.00	100
		சிறு மற்றும் நடுத்தர அளவிலான கால்நடை வளர்ப்பு அபிவிருத்தி	50,000,000.00	19,627,992.70	39
		பின்அறுவடை பயிர் அழிவினை குறைத்தல் மற்றும் களஞ்சிய வசதிகளை மேம்படுத்தல்	136,700,000.00	96,131,565.39	70
123	நகர அபிவிருத்தி மற்றும் வீடமைப்பு அமைச்சு	அநுராதபுரத்தில் சோபித தேரரின் கிராமத்தில் இந்திய மானிய வீடுகளை நிர்மாணித்தல்	163,000,000.00	81,002,876.03	50
		இலங்கையின் 25 மாவட்டங்களிலும் மாதிரிக் கிராம வீடமைப்பு கருத்திட்டத்தின் கீழ் 600 வீடுகளை நிர்மாணித்தல்	103,000,000.00	6,390,000.00	6
		தென் மாகாணத்தில் வீடமைப்பு கருத்திட்டம் (600 வீடுகள்) - 2017	103,000,000.00	8,470,000.00	8
		இலங்கையின் வட மாகாணத்தில் வீடமைப்பு கருத்திட்டம் (600 வீடுகள்) - 2019	53,000,000.00	100,000.00	0
		இலங்கையின் வட மாகாணத்தில் வீடமைப்பு கருத்திட்டம் (600 வீடுகள்) - 2020	153,000,000.00	12,500,000.00	8
		தென் மாகாணத்தில் வீடமைப்பு கருத்திட்டம் ஸ்ரீ கட்டம் (600 வீடுகள்) - 2019	23,000,000.00	320,000.00	1
		தென் மாகாணத்தில் வீடமைப்பு கருத்திட்டம் ஸ்ரீ கட்டம் (600 வீடுகள்) - 2020	222,000,000.00	26,750,000.00	12
		வீடமைப்பு வசதி திட்டத்தின் புதுப்பித்தல்	50,000,000.00	37,000,000.00	74
		ஐ.நா. வாழ்விட நிகழ்ச்சித்திட்டத்தை நடைமுறைப்படுத்தல்	3,000,000.00	1,554,267.50	52
		நடுத்தர வருமான வீடமைப்பு வசதி கறுத்திட்டம்	15,000,000.00	2,252,274.35	15
		குறைந்த வருமானம் உள்ள மக்களுக்கு சீன உதவித் திட்டத்தின் கீழ் 2000 வீடுகள் - 1	500,000,000.00	238,686,555.56	48
		தோட்ட வீடமைப்பு நிகழ்ச்சித்திட்டம் - 1	500,000,000.00	499,994,864.82	100
		ஹட்டனில் உள்ள தொழில் பயிற்சி நிலையத்தை தரமுயர்த்தல்-1	56,105,379.00	56,105,378.68	100
		ஹட்டனில் உள்ள தொழில் பயிற்சி நிலையத்தை தரமுயர்த்தல்-2	8,500,000.00	8,453,008.38	99
		இந்திய மானிய உதவி வீடமைப்பு வசதி நிகழ்ச்சித்திட்டம் (கட்டம் 1) - 1	100,000,000.00	16,800,000.00	17
		இந்திய மானிய உதவி வீடமைப்பு வசதி நிகழ்ச்சித்திட்டம் (கட்டம் 1) - 2	25,000,000.00	24,772,129.05	99
		இந்தியாவினால் நிதியளிப்புச் செய்யப்பட்ட 10000 வீடமைப்பு நிகழ்ச்சித - 1	674,500,000.00	27,953,859.75	4
		பேர வகவி புனரமைப்பு மற்றும் மீள் அபிவிருத்தி கருத்திட்டம் - 1	92,423,900.00	92,423,857.00	100
		தேசிய பகதுகாப்பு ஆய்வுகள் நிறுவனம், இலங்கை	1,000,000,000.00	999,999,400.00	100
		தேசிய ஆபத்தான ஒளடதங்கள் கட்டுப்பாட்டு சபை	1,283,000,000.00	1,282,870,429.83	100
		பேர ஏரியில் நீரின் தாத்தை மீளமைத்தல்	61,427,200.00	61,427,200.00	100
		ஒலியாமுல்ல புயல்நீர் வடிகால் மற்றும் கற்றுச்சூழல் மேம்பாட்டு கருத்திட்டம்	300,000,000.00	249,964,200.00	83
		கொலன்னாவ புயல்நீர் வடிகால் மற்றும் கற்றுச்சூழல் மேம்பாட்டு கருத்திட்டம்	250,000,000.00	230,440,600.00	92
		கொழும்பு பெருநகர் திடக்கழிவு முகாமைத்துவ நிகழ்ச்சித்திட்டம் - 1	3,756,188,820.00	2,971,141,344.56	79
		மூலொபாய நகரங்களின் அபிவிருத்தி - கண்டி மற்றும் காலி (இ.அ-உலக வங்கி)	320,200,000.00	257,840,108.46	81

அட்டவணை II - அபிவிருத்திக் கருத்திட்டங்களின் மூலதன முதலீட்டுக் கூற்று 2023

செலவின தலைப்பு	நிறுவனம்	திட்ட விபரம்	ஏற்பாடு (ரூபா)	செலவினம் (ரூபா)	செலவினம் ஏற்பாட்டின் மூ
		மூலோபாய நகரங்களின் அபிவிருத்தி-அநுராதபுரம் (இ.அ-உலக வங்கி)	400,000,000.00	281,929,815.64	70
		மூலோபாய நகரங்களின் அபிவிருத்தி-அநுராதபுரம் (இ.அ-உலக வங்கி)	275,000,000.00	274,525,794.41	100
		நகர புத்துயிர்த்தல் நிகழ்ச்சித்திட்டம்	6,372,962,075.00	6,372,961,368.79	100
		நகர புத்துயிர்த்தல் நிகழ்ச்சித்திட்டம்	6,351,883,980.00	6,351,254,082.13	100
		நகர புத்துயிர்த்தல் நிகழ்ச்சித்திட்டம்	1,259,500,000.00	1,259,400,389.11	100
		கொழும்பு பெநகர அபிவிருத்தி கருத்திட்டம் (இ.அ-உலக வங்கி)	457,000,000.00	52,921,737.13	12
		நகர கருதிட்ட தயாரிப்பு வசதி (இ.அ-ஆ.அ.வ)	730,000,000.00	15,304,434.78	2
		நகர கருதிட்ட தயாரிப்பு வசதி (இ.அ-ஆ.அ.வ)	140,000,000.00	1,377,470.02	1
		ஹோமாகம பிரதேசத்தில் வீதி உட்கட்டமைப்பு வசதிகளை மேம்படுத்தல் - 1	57,880,000.00	57,203,294.00	99
		சியக் நகர - நகர உட்கட்டமைப்பு மற்றும் நகர அபிவிருத்தி நிகழ்ச்சித்திட்டம் - 4	2,476,734,025.00	1,935,950,477.72	78
		நகர அபிவிருத்தி அதிகாரசபை - 1	1,000,000,000.00	928,330,000.00	93
		கொழும்பு பெருநகர் திடக்கழிவு முகாமைத்துவ நிகழ்ச்சித்திட்டம் - 1	20,000,000.00	20,000,000.00	100
		பெருந்தோட்டத் துறையில் உட்டமைப்பு வசதிளை-1	100,000,000.00	63,710,091.62	64
		கிழக்கு மற்றும் மேல் மாகாணங்கள் மற்றும் அம்பாந்தோட்டை அபிவிருத்திக்கான பெரிய திட்டத்தை தயாரித்தல்	200,000,000.00	137,068,633.33	69
126	கல்வி அமைச்சு	பாடசாலைகளுக்கு மின்சார வசதிபளை வழங்குதல் (தேசிய கட்டம் அல்லது ஞரியசக்தி வழியாக) - 1	25,000,000.00	92,670.39	0
130	அரசாங்க சேவைகள், மாகாண சபைகள் மற்றும் உள்ளூராட்சி அமைச்சு	போக்குவரதிது இணைப்பு மற்றும் சொத்து முகாமைத்துவ நிகழ்ச்சித்திட்டம் மூமாகாண வீதி அபிவிருத்தி நிகழ்ச்சித்திட்டம் (இ.அ-உ.வ)	5,970,000,000.00	5,215,549,590.69	87
		போக்குவரதிது இணைப்பு மற்றும் சொத்து முகாமைத்துவ நிகழ்ச்சித்திட்டம் மூமாகாண வீதி அபிவிருத்தி நிகழ்ச்சித்திட்டம் (இ.அ-உ.வ)	59,896,000.00	53,219,198.13	89
		கிராமிய பாலங்கள் நிகழ்ச்சித்திட்டம் (இஅ)	6,772,965,192.99	6,772,965,192.99	100
		கிராமிய பாலங்கள் நிகழ்ச்சித்திட்டம் (இஅ)	500,000,000.00	460,575,863.79	92
		பாரிய கொழுமஇபு கழிவு நீர் முகாமைத்துவ நிகழ்ச்சித்திட்டம் (இ.அ-ஆ.அ.வ)	658,000,000.00	576,400,648.71	88
		பாரிய கொழுமஇபு கழிவு நீர் முகாமைத்துவ நிகழ்ச்சித்திட்டம் (.அ-ஆ.அ.வ)	202,000,000.00	148,350,000.00	73
		பாரிய கொழும்பு நீர் மற்றும் கழிவு நீர் முதலீட்டு முகாமைத்துவ நிகழ்ச்சித்திட்டம் - தொகுதி 2 (இ.அ-ஆ.அ.வ)	105,000,000.00	104,992,855.22	100
		பாரிய கொழும்பு நீர் மற்றும் கழிவு நீர் முதலீட்டு முகாமைத்துவ நிகழ்ச்சித்திட்டம் - தொகுதி 2 (இ.அ-ஆ.அ.வ)	22,100,000.00	20,000,000.00	90
		பாரிய கொழும்பு நீர் மற்றும் கழிவு நீர் அபிவிருத்தி நிகழ்ச்சித்திட்டம் - தொகுதி 3 (இ.அ-ஆ.அ.வ)	443,620,000.00	442,229,213.52	100
		பாரிய கொழும்பு நீர் மற்றும் கழிவு நீர் அபிவிருத்தி நிகழ்ச்சித்திட்டம் - தொகுதி 3 (இ.அ-ஆ.அ.வ)	103,000,000.00	82,000,000.00	80
149	கைத்தொழில் அமைச்சு	முக்கிய மற்றும் சிஞ கைத்தொழில் பேட்டைகளை மேம்படுத்தல் டற்றும் நவீனமயமாக்கல்	50,000,000.00	27,468,562.68	55
		ஆணையிறவு உப்பள அபிவிருத்திபள்	100,000,000.00	100,000,000.00	100
		கைத்தொழில் அரசாங்க அபிவிருத்தி நிகழ்ச்சித்திட்டம்	1,000,000,000.00	880,157,579.70	88

அட்டவணை II - அபிவிருத்திக் கருத்திட்டங்களின் மூலதன முதலீட்டுக் கூற்று 2023

செலவின தலைப்பு	நிறுவனம்	திட்ட விபரம்	ஏற்பாடு (ரூபா)	செலவினம் (ரூபா)	செலவினம் ஏற்பாட்டின் %
		ஆடை உற்பத்திக் கைத்தொழிலுக்கு தனியான வலயம் ஒன்றை அமைத்தல் - மூதூர்	268,000,000.00	268,000,000.00	100
151	கடற்றொழில் அமைச்சு	ஹம்பாந்தோட்டை யாழ்ப்பாணம் மற்றும் மட்டக்களப்பு உள்ளடங்கலாக 10 கரையோர மாவட்டங்களில் கடற்றொழில் கிராமங்களை மேம்படுத்தல்	7,800,000.00	7,800,000.00	100
		கடற்றொழில் துறை உட்கட்டடைப்பு-1	3,042,200,000.00	2,845,041,031.58	94
		கடற்றொழில் மற்றும் நீரியியல் துறை அபிவிருத்தி - 2	173,270,000.00	138,114,229.74	80
161	வனசீவராசிகள் மற்றும் வனப் பாதுகாப்பு அமைச்சு	உயிரியல் தொகுதி பாதுகாப்பு மற்றும் முகாமைத்துவ கருத்திட்டம் (இலங்கை அரசாங்கம்-உலக வங்கி)	2,300,000,000.00	1,775,146,597.45	77
		உயிரியல் தொகுதி பாதுகாப்பு மற்றும் முகாமைத்துவ கருத்திட்டம் (இலங்கை அரசாங்கம்-உலக வங்கி)	24,000,000.00	23,863,608.26	99
166	நீர் வழங்கல் அமைச்சு	மழை நீர் சேமிப்பு நிகழ்ச்சித்திட்டத்தை நடைமுறைப்படுத்தல்	50,000,000.00	45,073,828.34	90
		நீரோந்து பிரதேச பாதுகாப்பு மற்றும் மூலங்களில் மாசபடுதல் தடுப்பு	40,000,000.00	22,753,157.12	57
		சுகாதாரம் தொடர்பான தெற்காசியா மாநாடு, பின்தொடர் நடவடிக்கை, தீவுழுழுவதும் சுகாதார நிகழ்ச்சித்திட்டம்	50,000,000.00	32,352,020.69	65
		கிராமிய நீர் வழங்கல் மற்றும் சுகாதார மேம்பாடு	200,000,000.00	155,921,112.08	78
		கிராமிய நீர் வழங்கல் மற்றும் சுகாதார மேம்பாடுவட மத்திய மாகாணத்தில் நீரினால் பரவும் நோய்களைத் தடுத்தல்	300,000,000.00	217,782,846.38	73
		கேகாலை மாவட்டத்தில் மீள்குடியேற்ற கிராமத்திற்கான நீர் வழங்கல் வசதிகள்	50,000,000.00	27,162,695.96	54
		நீர் வழங்கல் மற்றும் சுகாதார அபிவிருத்திக் கருத்திட்டம் (இ.அ-உ.வ.)	11,000,000,000.00	10,996,698,892.89	100
		நீர் வழங்கல் மற்றும் சுகாதார அபிவிருத்திக் கருத்திட்டம் (இ.அ-உ.வ.)	310,000,000.00	174,066,700.00	56
		நீர் தொழில்நுட்பத்திற்கான சீனா இலங்கை கூட்டு ஆராய்ச்சி மற்றும் விளக்க மையம் (இலங்கை அரசாங்கம்-சீனா)	60,000,000.00	37,010,195.88	62
		ஆசிரியர்கள் மற்றும் முன்னணி சுகாதார பணியாளர்களின் அறிவு மற்றும் திறன் அபிவிருத்தி (யுனிசெப்)	10,000,000.00	7,588,850.66	76
176	துறைமுகங்கள் மற்றும் கப்பற்றுறை அமைச்சு	காங்கேசந்துரை முறைமுகத்தின் புனரமைப்பு (இ.அ-இந்தியா)	60,000,000.00	6,131,678.87	10
		தூண்கள் மழுது நிர்மாணிக்கப்படுகின்ற துறைமுக நுழைவு அதிவேக வீதி கருத்திட்டம் (இ.அ-ஆ.அ.வ)	1,320,000,000.00	1,100,891,481.24	83
		கொழும்பு வடக்கு துறைமுக அபிவிருத்தி திட்டத்திறகான சாத்தியவள ஆய்வு (இ.அ-ஆ.அ.வ)	205,000,000.00	179,967,080.04	88
		கொழும்பு வடக்கு துறைமுக அபிவிருத்தி திட்டத்திறகான சாத்தியவள ஆய்வு (இ.அ-ஆ.அ.வ)	35,000,000.00	26,658,939.54	76
187	முதலீட்டு ஊக்குவிப்பு அமைச்சு	கொழும்பு முறைமுக நகர அபிவிருத்தி கருத்திட்டம்	879,100,000.00	732,859,548.91	83
198	நீர்ப்பாசன அமைச்சு	கீழ் மல்வது ஓயா பல்துறை அபிவிருத்திக் கருத்திட்டம்	550,000,000.00	255,894,340.80	47
		ஜின் நில்வலா திசைதிருப்பல் கருத்திட்டம்	15,000,000.00	1,211,414.87	8
		மொநகககந்த மற்றும் களுகங்க நீர்த்தேக்க கருத்திட்டம் (இ.அ-சீனா. குவைத் மற்றும் சவுதி)	2,169,553,425.00	2,088,893,981.42	96
		மொநகககந்த மற்றும் களுகங்க நீர்த்தேக்க கருத்திட்டம் (இ.அ-சீனா. குவைத் மற்றும் சவுதி)	80,446,575.00	80,446,573.94	100
		உமா ஓயா திசைதிருப்பல் கருத்திட்டம்	3,600,000,000.00	2,560,526,521.38	71
		வெலிஓயா ஒருங்கிணைந்த அபிவிருத்திக் கருத்திட்டம்	32,000,000.00	15,080,000.00	47

அட்டவணை II - அபிவிருத்திக் கருத்திட்டங்களின் மூலதன முதலீட்டுக் கூற்று 2023

செலவின தலைப்பு	நிறுவனம்	திட்ட விபரம்	ஏற்பாடு (ரூபா)	செலவினம் (ரூபா)	செலவினம் ஏற்பாட்டின் %
		மகாவலி நீர் பாதுகாப்பு முதலீட்டு நிகழ்ச்சித்திட்டம் (இ.அ-ஆ.அ.வ)	40,000,000,000.00	22,207,890,197.24	56
		மகாவலி நீர் பாதுகாப்பு முதலீட்டு நிகழ்ச்சித்திட்டம் (இ.அ-ஆ.அ.வ)	3,000,000,000.00	2,514,730,716.26	84
		ரம்பகன் ஓயா ஒருங்கிணைந்த அபிவிருத்தி கருத்திட்டம்	43,000,000.00	39,618,646.00	92
		கிவுல்ஓயா நீர்த்தேக்க கருத்திட்டம்	100,000,000.00	1,629,396.81	2
		பர்ரக் சமவெளி ஏரி அபிவிருத்திக் கருத்திட்டம் - நுவரெலியா	30,000,000.00	23,895,995.62	80
		ஒருங்கிணைந்த நீர்நிலை மற்றும் நீர் வளங்கள் முகாமைத்துவக் கருத்திட்டம் (உ.வ)	3,000,000,000.00	2,424,413,485.79	81
		ஒருங்கிணைந்த நீர்நிலை மற்றும் நீர் வளங்கள் முகாமைத்துவக் கருத்திட்டம் (உ.வ)	5,000,000.00	1,186,666.68	24
		முன்னோடி பணணை காணி ஒருங்கிணைந்த ஆய்வுகக் கருத்திட்டம் (ஜப்பான்)	50,000,000.00	31,321,222.49	63
		முன்னோடி பணணை காணி ஒருங்கிணைந்த ஆய்வுகக் கருத்திட்டம் (ஜப்பான்)	9,100,000.00	8,688,696.94	95
		காலநிலை பின்னடைவு கல கட்ட நிரல் அணுகுமுறை - வெள்ள முன்கூட்டிய நிலைத்தன்மை (உ.வ.)	2,000,000,000.00	600,736,923.95	30
		காலநிலை பின்னடைவு கல கட்ட நிரல் அணுகுமுறை - வெள்ள முன்கூட்டிய நிலைத்தன்மை (உ.வ.)	25,000,000.00	463,320.88	2
		வாரி சௌபாக்யா திட்டத்தின் கீழ் திட்டம் செயல்படுத்தப்படுகிறது	500,000,000.00	138,258,288.30	28
		தல்பிடிகல நீர்த்தேக்கம்	500,000,000.00	61,929,125.68	12
		விவசாயம் மற்றும் கால்நடை நிகழ்ச்சித்திட்டம் இலங்கை மகாவலி அதிகாரசபையினால்	300,000,000.00	118,725,044.26	40
		கிராமியக் குளய்கள் அபிவிருத்திக் கருத்திட்டம்	1,782,000,000.00	362,220,527.62	20
		அவசர உட்கட்டமைப்பு புனரமைப்பு பணிகள் உள்ளடங்கலாக பாரிய மற்றும் நடுத்தர நீர்ப்பாசன திட்டங்களின் புனரமைப்பு	250,000,000.00	44,366,841.58	18
202	முஸ்லிம் சமய பண்பாட்டு அலுவல்கள் திணைக்களம்	இஸ்லாமிய கலாசார நிலையங்களின் நிர்மாணம் மற்றும் பள்ளிவாயல்களை மேம்படுத்துதல்	10,400,000.00	2,625,000.00	25
204	இந்து சமய மற்றும் பண்பாட்டலுவல்கள் திணைக்களம்	இந்துக் கோவில்லின் உட்கட்டமைப்பு வசதிகளை புதுப்பித்தல், புனரமைப்பு செய்தல்	31,000,000.00	31,000,000.00	100
209	தேசிய சுவடிக்காப்புத் திணைக்களம்	இலங்கைமின் தேசிய சுவடிகள்கூடத்தில் குறிமீடுகளின் பணினிமயமாக்கல்	3,000,000.00	341,269.00	11
219	விளையாட்டுத்துறை அபிவிருத்தித் திணைக்களம்	ஏனைய மூலதனச் செலவு	100,000,000.00	64,434,506.74	64
223	இலங்கை கடற்படை	ஏனைய மூலதனச் செலவு	59,873,000.00	59,645,642.09	100
		மிதவை மேடையுடன் இணைந்த கடற்படைமின் துறைமுக மேடையின் உட்கட்டமைப்பு வசதியினை அதிகரித்தல்	18,701,000.00	17,667,230.05	94
		கப்பல்துறை நிர்மாணம் - திருகோணமலை	593,272,000.00	587,264,435.20	99
281	கமநல அபிவிருத்தித் திணைக்களம்	சிறு நீர்ப்பாசன முறைகள் மற்றும் கைவிடப்பட்ட நெற் காணிகளின் அபிவிருத்தி	3,000,000,000.00	2,621,533,168.53	87
282	நீர்ப்பாசனத் திணைக்களம்	எல்லெவெவ நீர்த்தேக்கம்	100,000,000.00	39,698,256.57	40
		குடவிலாராச்சிய நீர்த்தேக்கத்தின் புனரமைப்பு	5,000,000.00	2,740,248.41	55
		உமர ஓயா கீழ்நீரோட்ட அபிவிருத்தக் கருத்திட்டம் (அலிஎெட பிரதேச நீர்த்தேக்கம் மற்றும் குடா ஓயா நீர்த்தேக்கமஇ)	3,070,000,000.00	3,067,682,671.07	100
		ஹிம்பிலியாகட வத்தேகெதர நீர்ப்பாசன உட்கட்டமைப்பு வசதிகள் அபிவிருத்தி	250,000,000.00	231,003,936.50	92
284	வனசீவராசிகள் பாதுகாப்புத் திணைக்களம்	ஏனைய மூலதனச் செலவு	5,000,000.00	3,490,125.47	70
		தேசிய பூங்காக்களில் வீதி வலையமைப்பை மேம்படுத்துதல்	20,000,000.00	8,510,520.00	43

அட்டவணை II - அபிவிருத்திக் கருத்திட்டங்களின் மூலதன முதலீட்டுக் கூற்று 2023

செலவின தலைப்பு	நிறுவனம்	திட்ட விபரம்	ஏற்பாடு (ரூபா)	செலவினம் (ரூபா)	செலவினம் ஏற்பாட்டின் %
		வனவிலங்குகளுக்கான வாழ்விடங்களை வளப்படுத்தல்	80,000,000.00	67,640,018.89	85
285	கமத்தொழில் திணைக்களம்	விவசாய விரிவாக்கல் மற்றும் பயிற்சி	225,000,000.00	114,633,331.70	51
		விவசாய விரிவாக்கல் மற்றும் பயிற்சி	4,000,000.00	1,169,364.12	29
289	ஏற்றுமதி கமத்தொழில் திணைக்களம்	ஏனைய மூலதனச் செலவு	8,000,000.00	6,412,909.88	80
290	கடற்றொழில் மற்றும் நீர் வாழ் வளங்கள் திணைக்களம்	கரையோரப் பகுதியில் மீன் உற்பத்திக்கான வாழ்விட வளமூட்டம்	30,000,000.00	20,429,193.33	68
294	தேசிய மிருகக்காட்சிசாலைகள் திணைக்களம்	பின்னவல யானைகள் சரணாலய	2,000,000.00	1,332,746.05	67
		ஹம்பாந்தோட்டையில் சபாரி பூங்கா	5,000,000.00	421,159.00	8
300	உணவு ஆணையாளர் திணைக்களம்	பாதுகாப்பு இருப்பு அரிசியைப் பேண சிறு மற்றும் நடுத்தர அரிசி ஆலைகளுக்கு கடன் வசதி	50,000,000.00	47,693,274.00	95
311	தேசிய பொளதிகத் திட்டமிடல் திணைக்களம்	பௌதீக திட்டங்கள் மற்றும் ஆராய்ச்சி நடவடிக்கைகள்	5,055,000.00	2,327,919.55	46
322	தேசிய தாவர பூங்காக்கள் திணைக்களம்	றோயல் தாவரலியற் பூங்கா கருத்திட்டத்தின் அபிவிருத்தி	30,000,000.00	11,016,368.05	37
		மலர்ச்செய்கை அபிவிருத்தி நிகழ்ச்சித்திட்டம்	4,500,000.00	1,888,390.00	42
332	தேசிய சமுதாய நீர்வழங்கல் திணைக்களம்	சமுதாய நீர் வழங்கல் மேம்பாடு	500,000,000.00	149,769,754.50	30
		சமுதாய முகாமை நீர் திட்டங்களுக்கான நீர் பாதுகாப்புத் திட்டங்களை உருவாக்குதல்	10,000,000.00	3,432,919.24	34
		பிரஜாய ஜல அபிமான் நீர் வழங்கல் கருத்திட்டம்	1,000,000,000.00	377,660,917.79	38
336	வணிகக் கப்பற்றுறைச் செயலகம்	கடல்சார் அடையாள ஆவணத்துடன் இணங்குவதற்காக பயோமெட்ரிக் உடன் தகுதிகள் மற்றும் கடற்படைமின் தொடர்ச்சியான வெளியேற்ற சான்றிதழ் வழங்கும் அமைப்பு	5,270,000.00	5,269,350.14	100
	மொத்தம்		**398,366,458,484.99**	**305,202,534,825.93**	

அட்டவணை III - வரவு செலவு ஏற்ப்பாட்டிற்கேற்ப செலவின தலைப்பு ரீதியாக செலவின கணக்கின் சுருக்கம் - 2023

ரூபா."000

தலைப்பு இல	அமைச்சு / திணைக்களம்	மொத்தம்				மீண்டுவரும்				மூலதனம்			
		ஏற்பாடு	செலவினம்	சேமிப்பு	%	ஏற்பாடு	செலவினம்	சேமிப்பு	%	ஏற்பாடு	செலவினம்	சேமிப்பு	%
1	அதிமேதகு சனாதிபதி	8,360,000	7,803,085	556,915	7	3,420,600	3,271,529	149,071	96	4,939,400	4,531,556	407,844	8
2	பிரதம அமைச்சர் அலுவலகம்	1,137,500	1,078,626	58,874	5	889,500	835,127	54,373	94	248,000	243,500	4,500	2
4	மீயுயர் நீதிமன்ற நீதிபதிகள்	497,000	429,119	67,881	14	483,500	423,703	59,797	88	13,500	5,417	8,083	60
5	அமைச்சரவை அலுவலகம்	263,300	167,072	96,228	37	178,300	148,781	29,519	83	85,000	18,290	66,710	78
6	அரசாங்க சேவை ஆணைக்குழு	332,200	282,458	49,742	15	319,100	270,902	48,198	85	13,100	11,557	1,543	12
7	நீதிச் சேவை ஆணைக்குழு	106,000	85,442	20,558	19	105,200	85,325	19,875	81	800	117	683	85
8	தேசிய பொலிஸ் ஆணைக்குழு	166,550	165,445	1,105	1	156,800	155,849	951	99	9,750	9,595	155	2
9	நிருவாக மேன்முறையீட்டு நியாயசபை	34,000	31,243	2,757	8	33,700	30,951	2,749	92	300	293	7	2
10	இலஞ்சம் அல்லது ஊழல்கள் பற்றிய சாத்துதல்களை புலனாய்வு செய்வதற்கான ஆணைக்குழு	876,884	644,017	232,866	27	786,300	575,961	210,339	73	90,584	68,057	22,527	25
11	நிதி ஆணைக்குழு அலுவலகம்	113,700	93,242	20,458	18	110,400	90,164	20,236	82	3,300	3,078	222	7
13	இலங்கை மனித உரிமைகள் ஆணைக்குழு	301,987	273,956	28,030	9	282,300	258,689	23,611	92	19,687	15,267	4,420	22
16	பாராளுமன்றம்	3,818,850	3,616,201	202,649	5	3,690,250	3,574,102	116,148	97	128,600	42,099	86,501	67
17	பாராளுமன்ற முதல்வரின் அலுவலகம்	70,550	65,588	4,962	7	69,850	64,969	4,881	93	700	619	81	12
18	பாராளுமன்ற பிரதம அரசாங்க கொறடாவின் அலுவலகம	160,000	141,711	18,289	11	157,700	139,718	17,982	89	2,300	1,993	307	13
19	பாராளுமன்ற எதிர்க்கட்சித் தலைவர் அலுவலகம்	257,700	249,704	7,996	3	237,200	229,404	7,796	97	20,500	20,300	200	1
20	தேர்தல்கள் ஆணைக்குழு	10,995,600	1,677,460	9,318,140	85	10,909,600	1,631,586	9,278,014	15	86,000	45,874	40,126	47
21	தேசிய கணக்காய்வு அலுவலகம்	2,559,800	2,259,892	299,908	12	2,507,000	2,224,816	282,184	89	52,800	35,076	17,724	34
22	நிர்வாகத்திற்கான பாராளுமன்ற ஆணையாளர் அலுவலகம்	56,200	30,302	25,898	46	55,900	30,132	25,768	54	300	171	130	43
25	எல்லை நிர்ணய ஆணைக்குழு	27,041	21,294	5,747	21	26,441	20,805	5,636	79	600	489	111	19
101	புத்தசாசன, சமய மற்றும் கலாசார அலுவல்கள் அமைச்சு	2,145,172	1,718,742	426,430	20	1,506,765	1,270,517	236,248	84	638,407	448,225	190,182	30
102	நிதி அமைச்சு	59,424,318	54,837,785	4,586,533	8	57,152,156	53,608,783	3,543,373	94	2,272,161	1,229,002	1,043,159	46
103	பாதுகாப்பு அமைச்சு	26,852,256	24,651,132	2,201,124	8	14,211,587	13,190,036	1,021,551	93	12,640,669	11,461,096	1,179,573	9
105	வெகுசன ஊடக அமைச்சு	1,448,000	972,133	475,867	33	923,323	827,215	96,108	90	524,677	144,918	379,759	72
110	நீதி அமைச்சு	7,042,559	5,182,542	1,860,017	26	4,426,350	3,741,306	685,044	85	2,616,209	1,441,235	1,174,974	45
111	சுகாதார அமைச்சு	377,029,172	319,317,659	57,711,514	15	312,526,050	293,253,525	19,272,525	94	64,503,122	26,064,134	38,438,988	60
112	வெளிநாட்டு அமைச்சு	19,000,000	16,977,507	2,022,493	11	18,480,935	16,626,107	1,854,828	90	519,065	351,400	167,665	32
116	வர்த்தக அமைச்சு	5,059,500	4,745,120	314,380	6	1,091,100	905,649	185,451	83	3,968,400	3,839,471	128,929	3
117	நெடுஞ்சாலைகள் அமைச்சு	377,836,766	250,574,634	127,262,131	34	16,857,003	14,410,359	2,446,644	85	360,979,763	236,164,275	124,815,488	35
118	கமத்தொழில் அமைச்சு	93,938,625	85,577,156	8,361,469	9	64,431,125	61,476,763	2,954,362	95	29,507,500	24,100,393	5,407,107	18
119	மின்சக்தி அமைச்சு	40,417,140	13,292,973	27,124,167	67	1,011,800	714,272	297,528	71	39,405,340	12,578,700	26,826,640	68
122	காணி அமைச்சு	3,717,694	3,251,715	465,979	13	661,658	625,918	35,740	95	3,056,036	2,625,797	430,239	14
123	நகர அபிவிருத்தி மற்றும் வீடமைப்பு அமைச்சு	46,484,560	32,699,135	13,785,425	30	2,665,535	1,878,056	787,479	70	43,819,025	30,821,079	12,997,946	30
126	கல்வி அமைச்சு	154,950,907	123,189,956	31,760,951	20	111,349,000	95,732,700	15,616,300	86	43,601,907	27,457,256	16,144,651	37

அட்டவணை III - வரவு செலவு ஏற்ப்பாட்டிற்கேற்ப செலவின தலைப்பு ரீதியாக செலவின கணக்கின் சுருக்கம் - 2023

ரூபா."000

தலைப்பு இல	அமைச்சு / திணைக்களம்	மொத்தம்				மீண்டுவரும்				மூலதனம்			
		ஏற்பாடு	செலவினம்	சேமிப்பு	%	ஏற்பாடு	செலவினம்	சேமிப்பு	%	ஏற்பாடு	செலவினம்	சேமிப்பு	%
130	அரசாங்க சேவைகள், மாகாண சபைகள் மற்றும் உள்ளூராட்சி அமைச்சு	51,285,000	39,447,327	11,837,673	23	16,620,461	15,179,454	1,441,007	91	34,664,539	24,267,873	10,396,666	30
135	பெருந்தோட்ட அமைச்சு	12,404,594	8,946,300	3,458,294	28	4,377,000	3,876,788	500,212	89	8,027,594	5,069,511	2,958,083	37
149	கைத்தொழில் அமைச்சு	8,488,600	6,919,919	1,568,681	18	2,673,400	2,166,876	506,524	81	5,815,200	4,753,043	1,062,157	18
151	கடற்றொழில் அமைச்சு	7,511,085	6,612,182	898,903	12	3,769,200	3,324,839	444,361	88	3,741,885	3,287,343	454,542	12
160	சுற்றாடல் அமைச்சு	2,232,600	1,795,911	436,689	20	1,563,600	1,471,126	92,474	94	669,000	324,785	344,215	51
161	வனசீவராசிகள் மற்றும் வனப் பாதுகாப்பு அமைச்சு	2,773,800	2,140,621	633,179	23	385,800	281,699	104,101	73	2,388,000	1,858,922	529,078	22
166	நீர் வழங்கல் அமைச்சு	74,520,850	47,109,088	27,411,762	37	543,568	469,059	74,509	86	73,977,282	46,640,029	27,337,253	37
171	மகளிர் இ சிறுவர் அலுவல்கள் மற்றும சமூக வலுப்படுத்துகை அமைச்சு	53,842,509	42,557,398	11,285,111	21	50,798,620	40,551,704	10,246,916	80	3,043,889	2,005,694	1,038,195	34
176	துறைமுகங்கள் மற்றும் கப்பற்றுறை அமைச்சு	3,962,510	3,176,042	786,468	20	1,513,150	1,346,351	166,799	89	2,449,360	1,829,691	619,669	25
186	தொழில்நுட்ப அமைச்சு	7,540,000	2,202,331	5,337,669	71	5,697,000	1,872,943	3,824,057	33	1,843,000	329,389	1,513,611	82
187	முதலீட்டு ஊக்குவிப்பு அமைச்சு	2,629,800	1,911,363	718,437	27	929,400	651,736	277,664	70	1,700,400	1,259,627	440,773	26
189	பொதுப் பாதுகாப்பு அமைச்சு	13,743,735	12,311,849	1,431,886	10	12,098,800	11,289,402	809,398	93	1,644,935	1,022,446	622,489	38
193	தொழில் அமைச்சு	2,101,000	1,852,080	248,920	12	1,691,100	1,494,048	197,052	88	409,900	358,033	51,867	13
194	இளைஞர் மற்றும் விளையாட்டுத்துறை அமைச்சு	8,032,000	4,959,840	3,072,160	38	4,655,780	3,674,797	980,983	79	3,376,220	1,285,043	2,091,176	62
198	நீர்ப்பாசன அமைச்சு	69,226,100	41,249,253	27,976,847	40	4,676,000	4,069,953	606,047	87	64,550,100	37,179,300	27,370,800	42
201	பௌத்த அலுவல்கள் திணைக்களம்	1,644,000	1,414,973	229,027	14	1,541,170	1,344,842	196,328	87	102,830	70,132	32,698	32
202	முஸ்லிம் சமய பண்பாட்டு அலுவல்கள் திணைக்களம்	184,000	121,718	62,282	34	163,000	110,715	52,285	68	21,000	11,003	9,997	48
203	கிறிஸ்தவ சமய அலுவல்கள் திணைக்களம்	213,000	160,109	52,891	25	192,000	140,936	51,064	73	21,000	19,173	1,827	9
204	இந்து சமய மற்றும் பண்பாட்டலுவல்கள் திணைக்களம்	294,000	227,698	66,302	23	258,000	192,694	65,306	75	36,000	35,004	996	3
205	பொது நம்பிக்கைப் பொறுப்பாளர் திணைக்களம்	86,000	77,660	8,340	10	80,750	72,968	7,781	90	5,250	4,692	559	11
206	கலாசார அலுவல்கள் திணைக்களம்	943,500	668,217	275,283	29	781,000	661,003	119,997	85	162,500	7,215	155,285	96
207	தொல்பொருளியல் திணைக்களம்	1,447,000	1,287,797	159,203	11	1,280,995	1,215,907	65,088	95	166,005	71,890	94,115	57
208	தேசிய நூதனசாலைகள் திணைக்களம்	3,328,947	3,221,250	107,697	3	300,000	272,690	27,310	91	3,028,947	2,948,560	80,387	3
209	தேசிய சுவடிக்காப்புத் திணைக்களம்	508,000	211,402	296,598	58	190,000	163,977	26,023	86	318,000	47,425	270,575	85
210	தகவல் திணைக்களம்	615,000	332,039	282,961	46	394,000	298,138	95,862	76	221,000	33,902	187,098	85
211	அரசாங்க அச்சகத் திணைக்களம்	6,077,000	5,151,429	925,571	15	5,842,000	4,998,002	843,998	86	235,000	153,428	81,572	35
212	பரீட்சைகள் திணைக்களம்	10,813,000	6,574,397	4,238,603	39	10,628,000	6,471,193	4,156,807	61	185,000	103,204	81,796	44
213	கல்வி வெளியீட்டுத் திணைக்களம்	173,000	90,268	82,732	48	87,900	79,592	8,308	91	85,100	10,675	74,425	87
214	பல்கலைக்கழக மானியங்கள் ஆணைக்குழு	66,571,000	64,803,440	1,767,560	3	59,871,000	58,288,894	1,582,106	97	6,700,000	6,514,546	185,454	3
215	தொழில்நுட்பக் கல்வி மற்றும் பயிற்சித் திணைக்களம்	2,437,000	2,214,960	222,040	9	2,315,861	2,172,473	143,388	94	121,139	42,487	78,651	65
216	சமூக சேவைகள் திணைக்களம்	952,500	904,220	48,280	5	914,781	871,059	43,722	95	37,719	33,161	4,558	12

அட்டவணை III - வரவு செலவு ஏற்ப்பாட்டிற்கேற்ப செலவின தலைப்பு ரீதியாக செலவின கணக்கின் சுருக்கம் - 2023

ரூபா."000

தலைப்பு இல	அமைச்சு / திணைக்களம்	மொத்தம்				மீண்டுவரும்				மூலதனம்			
		ஏற்பாடு	செலவினம்	சேமிப்பு	%	ஏற்பாடு	செலவினம்	சேமிப்பு	%	ஏற்பாடு	செலவினம்	சேமிப்பு	%
217	நன்நடத்தை, சிறுவர் பாதுகாப்பு சேவைகள் திணைக்களம்	449,000	434,183	14,817	3	384,000	379,064	4,936	99	65,000	55,119	9,881	15
219	விளையாட்டுத்துறை அபிவிருத்தித் திணைக்களம்	2,218,000	1,185,825	1,032,175	47	1,394,000	812,933	581,067	58	824,000	372,892	451,108	55
220	ஆயுர்வேத திணைக்களம்	2,040,000	1,993,625	46,375	2	1,975,560	1,942,898	32,662	98	64,440	50,727	13,713	21
221	தொழில் திணைக்களம்	4,189,000	2,659,553	1,529,447	37	2,674,800	2,535,808	138,992	95	1,514,200	123,745	1,390,455	92
222	இலங்கை தரைப்படை	224,588,001	219,264,207	5,323,794	2	220,439,001	215,622,823	4,816,178	98	4,149,000	3,641,384	507,616	12
223	இலங்கை கடற்படை	73,912,805	73,810,970	101,835	0	66,710,705	66,662,446	48,259	100	7,202,100	7,148,524	53,576	1
224	இலங்கை வான்படை	58,073,168	44,964,917	13,108,251	23	43,818,300	41,070,327	2,747,973	94	14,254,868	3,894,590	10,360,278	73
225	பொலிஸ் திணைக்களம்	118,602,380	114,291,361	4,311,019	4	104,512,130	100,704,476	3,807,654	96	14,090,250	13,586,884	503,366	4
226	குடிவரவு குடியகல்வுத் திணைக்களம்	5,726,000	5,019,835	706,165	12	2,819,900	2,323,896	496,004	82	2,906,100	2,695,940	210,160	7
227	ஆட்களைப் பதிவு செய்யும் திணைக்களம்	3,020,000	2,049,225	970,775	32	1,750,000	1,547,001	202,999	88	1,270,000	502,224	767,776	60
228	நீதி மன்ற நிர்வாகம்	11,241,000	11,004,942	236,058	2	9,318,863	9,168,972	149,890	98	1,922,137	1,835,970	86,168	4
229	சட்டமா அதிபர் திணைக்களம்	2,086,000	1,794,769	291,231	14	1,968,500	1,726,141	242,359	88	117,500	68,629	48,871	42
230	சட்ட வரைஞர் திணைக்களம்	154,700	137,784	16,916	11	150,600	135,867	14,733	90	4,100	1,917	2,183	53
231	கடன் இணக்க சபை திணைக்களம்	77,500	60,974	16,526	21	76,600	60,391	16,209	79	900	583	317	35
232	சிறைச்சாலைகள் திணைக்களம்	12,571,000	11,470,786	1,100,214	9	11,537,000	10,920,357	616,643	95	1,034,000	550,429	483,571	47
233	அரசாங்க இரசாயனப் பகுப்பாய்வாளர் திணைக்களம்	1,030,000	841,783	188,217	18	714,250	666,390	47,860	93	315,750	175,392	140,358	44
234	உயர் நீதிமன்றப் பதிவாளர் அலுவலகம்	375,000	341,913	33,087	9	366,700	334,352	32,348	91	8,300	7,561	739	9
235	சட்ட ஆணைக்குழுத் திணைக்களம்	22,300	16,529	5,771	26	21,000	16,227	4,773	77	1,300	302	998	77
236	அரச கரும மொழிகள் திணைக்களம்	191,000	149,966	41,034	21	186,775	147,049	39,726	79	4,225	2,917	1,308	31
237	தேசிய திட்டமிடல் திணைக்களம்	26,815,489	24,721,067	2,094,422	8	3,090,074	3,084,328	5,746	100	23,725,415	21,636,739	2,088,677	9
238	அரசிறைக் கொள்கைத் திணைக்களம்	85,050	73,144	11,906	14	83,800	72,958	10,842	87	1,250	186	1,064	85
239	வெளிநாட்டு வளங்கள் திணைக்களம்	2,561,955	2,395,701	166,254	6	451,280	303,150	148,130	67	2,110,675	2,092,551	18,124	1
240	தேசிய வரவு செலவுத் திட்டத் திணைக்களம்	55,066,876	600,862	54,466,014	99	7,128,988	269,358	6,859,630	4	47,937,888	331,504	47,606,384	99
241	பகிரங்க தொழில் முயற்சிகள் திணைக்களம்	319,712,160	269,584,258	50,127,902	16	624,550	578,725	45,825	93	319,087,610	269,005,533	50,082,077	16
242	முகாமைத்துவச் சேவைகள் திணைக்களம்	110,350	98,027	12,323	11	108,300	97,300	11,000	90	2,050	727	1,323	65
243	அபிவிருத்தி நிதித் திணைக்களம்	87,483,490	33,179,625	54,303,865	62	21,441,290	20,289,474	1,151,816	95	66,042,200	12,890,151	53,152,049	80
244	வர்த்தக மற்றும் முதலீட்டுக் கொள்கைகள் திணைக்களம்	84,070	82,588	1,482	2	82,970	82,588	382	100	1,100	0	1,100	100
245	அரச நிதித் திணைக்களம்	183,300	103,084	80,216	44	95,325	83,587	11,738	88	87,975	19,497	68,478	78
246	உள்நாட்டு இறைவரித் திணைக்களம்	14,968,700	7,539,497	7,429,203	50	4,713,300	4,427,204	286,096	94	10,255,400	3,112,294	7,143,106	70
247	இலங்கை சுங்கம்	5,281,815	4,041,058	1,240,757	23	4,798,415	3,800,928	997,487	79	483,400	240,130	243,270	50
248	மது வரித் திணைக்களம்	3,917,500	3,284,586	632,914	16	3,410,500	3,049,367	361,133	89	507,000	235,219	271,781	54
249	திறைசேரிச் செயற்பாடுகள் திணைக்களம்	13,785,234,380	7,471,982,282	6,313,252,098	46	2,759,782,165	2,459,769,671	300,012,494	89	11,025,452,215	5,012,212,611	6,013,239,604	55
250	அரச கணக்குகள் திணைக்களம்	145,300	105,268	40,032	28	114,900	103,549	11,351	90	30,400	1,719	28,681	94
251	விலை மதிப்பீட்டுத் திணைக்களம்	810,007	764,053	45,954	6	736,400	695,938	40,462	95	73,607	68,115	5,492	7

அட்டவணை III - வரவு செலவு ஏற்ப்பாட்டிற்கேற்ப செலவின தலைப்பு ரீதியாக செலவின கணக்கின் சுருக்கம் - 2023

ரூபா."000

தலைப்பு இல	அமைச்சு / திணைக்களம்	மொத்தம்				மீண்டுவரும்				மூலதனம்			
		ஏற்பாடு	செலவினம்	சேமிப்பு	%	ஏற்பாடு	செலவினம்	சேமிப்பு	%	ஏற்பாடு	செலவினம்	சேமிப்பு	%
252	தொகை மதிப்பு புள்ளிவிபரவியல் திணைக்களம்	2,693,097	2,053,014	640,083	24	1,293,300	1,139,851	153,449	88	1,399,797	913,163	486,634	35
253	ஓய்வூதியத் திணைக்களம்	418,720,000	416,333,169	2,386,831	1	418,664,000	416,291,420	2,372,580	99	56,000	41,748	14,252	25
254	பதிவாளர் நாயகம் திணைக்களம்	3,460,000	3,287,426	172,574	5	3,167,000	3,058,950	108,050	97	293,000	228,476	64,524	22
255	மாவட்டச் செயலகம் - கொழும்பு	1,666,444	1,447,540	218,904	13	1,466,444	1,292,841	173,603	88	200,000	154,699	45,301	23
256	மாவட்டச் செயலகம் - கம்பஹா	2,136,953	2,039,770	97,183	5	1,461,653	1,428,835	32,818	98	675,300	610,935	64,365	10
257	மாவட்டச் செயலகம் - களுத்துறை	1,600,210	1,423,099	177,111	11	1,407,110	1,363,303	43,807	97	193,100	59,796	133,304	69
258	மாவட்டச் செயலகம் - கண்டி	1,929,638	1,796,011	133,627	7	1,892,638	1,764,718	127,920	93	37,000	31,293	5,707	15
259	மாவட்டச் செயலகம் - மாத்தளை	1,246,290	1,147,620	98,670	8	1,127,290	1,074,901	52,389	95	119,000	72,720	46,280	39
260	மாவட்டச் செயலகம் - நுவரெலியா	720,806	647,939	72,867	10	702,806	633,495	69,311	90	18,000	14,444	3,556	20
261	மாவட்டச் செயலகம் - காலி	2,158,146	2,018,657	139,489	6	2,065,246	1,971,446	93,800	95	92,900	47,211	45,689	49
262	மாவட்டச் செயலகம் - மாத்தறை	1,870,733	1,608,894	261,839	14	1,730,733	1,557,108	173,625	90	140,000	51,787	88,213	63
263	மாவட்டச் செயலகம் - அம்பாந்தோட்டை	3,118,000	2,892,435	225,565	7	2,882,000	2,770,300	111,700	96	236,000	122,136	113,864	48
264	மாவட்டச் செயலகம் - கச்சேரி - யாழ்ப்பாணம்	1,630,784	1,572,200	58,584	4	1,579,784	1,521,239	58,545	96	51,000	50,961	39	0
265	மாவட்டச் செயலகம் - கச்சேரி - மன்னார்	638,176	469,850	168,326	26	476,536	433,451	43,085	91	161,640	36,399	125,241	77
266	மாவட்டச் செயலகம் - கச்சேரி - வவுனியா	1,057,000	1,016,512	40,488	4	1,027,095	989,781	37,314	96	29,905	26,731	3,174	11
267	மாவட்டச் செயலகம் - கச்சேரி - முல்லைத்தீவு	938,000	862,418	75,582	8	904,300	832,156	72,144	92	33,700	30,262	3,438	10
268	மாவட்டச் செயலகம் - கச்சேரி - கிளிநொச்சி	605,000	539,658	65,342	11	576,000	524,625	51,375	91	29,000	15,033	13,967	48
269	மாவட்டச் செயலகம் - கச்சேரி - மட்டக்களப்பு	2,130,077	2,040,957	89,120	4	1,837,077	1,768,492	68,585	96	293,000	272,465	20,535	7
270	மாவட்டச் செயலகம் - அம்பாறை	4,782,000	4,583,888	198,112	4	4,711,000	4,523,218	187,782	96	71,000	60,670	10,330	15
271	மாவட்டச் செயலகம் - கச்சேரி - திருகோணமலை	1,237,000	1,160,265	76,735	6	1,169,000	1,097,470	71,530	94	68,000	62,795	5,205	8
272	மாவட்டச் செயலகம் - குருநாகல்	3,136,024	2,994,817	141,207	5	3,078,024	2,973,992	104,032	97	58,000	20,825	37,175	64
273	மாவட்டச் செயலகம் - புத்தளம்	1,443,484	1,193,737	249,747	17	1,304,484	1,112,762	191,722	85	139,000	80,976	58,024	42
274	மாவட்டச் செயலகம் - அனுராதபுரம்	2,942,599	2,810,087	132,512	5	2,688,989	2,596,238	92,750	97	253,610	213,849	39,761	16
275	மாவட்டச் செயலகம் - பொலநறுவை	1,861,000	1,719,664	141,336	8	1,627,000	1,528,853	98,147	94	234,000	190,811	43,189	18
276	மாவட்டச் செயலகம் - பதுளை	1,598,207	1,491,622	106,585	7	1,471,207	1,385,379	85,828	94	127,000	106,243	20,757	16
277	மாவட்டச் செயலகம் - மொனராகலை	2,113,768	2,029,178	84,590	4	1,903,768	1,850,040	53,728	97	210,000	179,138	30,862	15
278	மாவட்டச் செயலகம் - இரத்தினபுரி	1,736,193	1,481,141	255,052	15	1,466,663	1,410,197	56,466	96	269,530	70,944	198,586	74
279	மாவட்டச் செயலகம் - கேகாலை	1,948,543	1,716,532	232,011	12	1,690,222	1,586,599	103,623	94	258,321	129,933	128,388	50
280	கருத்திட்ட முகாமைத்துவ மற்றும் கண்காணிப்புத் திணைக்களம்	101,760	82,104	19,656	19	101,760	82,104	19,656	81				
281	கமநல அபிவிருத்தித் திணைக்களம்	14,179,750	12,023,228	2,156,522	15	9,659,750	9,277,857	381,893	96	4,520,000	2,745,370	1,774,630	39
282	நீர்ப்பாசனத் திணைக்களம்	15,433,000	12,429,618	3,003,382	19	4,221,520	3,718,925	502,595	88	11,211,480	8,710,693	2,500,787	22
283	வன வள பாதுகாப்புத் திணைக்களம்	2,716,100	2,657,736	58,364	2	1,800,100	1,767,612	32,488	98	916,000	890,125	25,875	3
284	வனசீவராசிகள் பாதுகாப்புத் திணைக்களம்	2,417,000	2,294,234	122,766	5	2,157,000	2,078,778	78,222	96	260,000	215,456	44,544	17
285	கமத்தொழில் திணைக்களம்	9,709,514	8,038,529	1,670,985	17	6,319,014	5,440,008	879,006	86	3,390,500	2,598,521	791,979	23
286	காணி ஆணையாளர் நாயகம் திணைக்களம்	651,800	562,045	89,755	14	579,800	518,842	60,958	89	72,000	43,203	28,797	40

அட்டவணை III - வரவு செலவு ஏற்ப்பாட்டிற்கேற்ப செலவின தலைப்பு ரீதியாக செலவின கணக்கின் சுருக்கம் - 2023

ரூபா.'000

தலைப்பு இல	அமைச்சு / திணைக்களம்	மொத்தம்				மீண்டுவரும்				மூலதனம்			
		ஏற்பாடு	செலவினம்	சேமிப்பு	%	ஏற்பாடு	செலவினம்	சேமிப்பு	%	ஏற்பாடு	செலவினம்	சேமிப்பு	%
287	காணி நிர்ணயத் திணைக்களம்	680,000	663,727	16,273	2	668,000	653,023	14,977	98	12,000	10,704	1,296	11
288	நில அளவையாளர் நாயகம் திணைக்களம்	5,000,000	4,251,324	748,676	15	4,431,000	4,049,505	381,495	91	569,000	201,818	367,182	65
289	ஏற்றுமதி கமத்தொழில் திணைக்களம்	1,304,900	1,260,367	44,533	3	867,900	839,049	28,851	97	437,000	421,319	15,681	4
290	கடற்றொழில் மற்றும் நீர் வாழ் வளங்கள் திணைக்களம்	1,690,716	1,598,197	92,519	5	969,836	898,599	71,237	93	720,880	699,597	21,283	3
291	கடலோரப் பாதுகாப்புத் திணைக்களம்	713,350	563,048	150,302	21	325,000	314,458	10,542	97	388,350	248,590	139,760	36
292	கால்நடை உற்பத்தி மற்றும் சுகாதாரத் திணைக்களம்	1,669,100	1,229,567	439,533	26	802,100	719,743	82,357	90	867,000	509,824	357,176	41
293	இறப்பர் அபிவிருத்தித் திணைக்களம்	1,204,698	1,085,410	119,288	10	483,698	412,378	71,320	85	721,000	673,032	47,968	7
294	தேசிய மிருகக்காட்சிசாலைகள் திணைக்களம்	764,100	682,339	81,761	11	593,100	538,656	54,444	91	171,000	143,683	27,317	16
295	வாணிபத் திணைக்களம்	265,500	243,667	21,833	8	255,600	239,350	16,250	94	9,900	4,317	5,583	56
296	இறக்குமதி மற்றும் ஏற்றுமதி திணைக்களம்	157,340	134,438	22,902	15	132,440	119,378	13,062	90	24,900	15,060	9,840	40
297	கம்பனிகள் பதிவாளர் திணைக்களம்	91,300	77,734	13,566	15	91,300	77,734	13,566	85				
298	அளவுக்கூறுகள், கட்டளைகள் மற்றும் சேவைகள் திணைக்களம்	179,800	169,673	10,127	6	179,800	169,673	10,127	94				
299	இலங்கை புலமைச் சொத்து அலுவலகம்	74,500	50,716	23,784	32	64,500	50,716	13,784	79	10,000	0	10,000	100
300	உணவு ஆணையாளர் திணைக்களம்	427,700	147,242	280,458	66	102,900	82,137	20,763	80	324,800	65,105	259,695	80
301	கூட்டுறவு அபிவிருத்தித் திணைக்களம் (கூட்டுறவுச் சங்கங்களின் பதிவாளர்)	115,500	64,955	50,545	44	89,500	64,521	24,979	72	26,000	434	25,566	98
302	கூட்டுறவு ஊழியர்கள் ஆணைக்குழு	23,500	19,128	4,372	19	22,900	18,810	4,090	82	600	317	283	47
303	நெசவுக் கைத்தொழில் திணைக்களம்	470,000	382,662	87,338	19	411,000	347,264	63,736	84	59,000	35,398	23,602	40
304	வளிமண்டலவியல் திணைக்களம்	515,100	431,793	83,307	16	396,300	381,574	14,726	96	118,800	50,219	68,581	58
306	இலங்கை புகையிரதத் திணைக்களம்	51,843,300	39,739,891	12,103,409	23	29,600,000	27,842,053	1,757,947	94	22,243,300	11,897,838	10,345,462	47
307	மோட்டார் வாகனத் திணைக்களம்	3,346,500	2,523,722	822,778	25	2,060,400	1,693,034	367,366	82	1,286,100	830,688	455,412	35
308	தபால் திணைக்களம்	20,000,000	17,569,595	2,430,405	12	18,200,000	16,842,652	1,357,348	93	1,800,000	726,943	1,073,057	60
309	கட்டடத் திணைக்களம்	558,854	534,896	23,958	4	541,154	517,253	23,901	96	17,700	17,643	57	0
310	அரசாங்கத் தொழிற்சாலை	341,900	228,074	113,826	33	291,500	202,486	89,014	69	50,400	25,588	24,812	49
311	தேசிய பொளதிகத் திட்டமிடல் திணைக்களம்	398,250	180,458	217,792	55	192,426	173,631	18,795	90	205,824	6,827	198,997	97
312	மேல்மாகாண சபை	68,597,000	62,224,729	6,372,271	9	65,229,000	59,476,659	5,752,341	91	3,368,000	2,748,070	619,930	18
313	மத்தியமாகாண சபை	48,933,000	45,069,276	3,863,724	8	44,817,000	42,097,626	2,719,374	94	4,116,000	2,971,650	1,144,350	28
314	தென்மாகாண சபை	51,208,000	48,461,367	2,746,633	5	47,300,000	45,665,167	1,634,833	97	3,908,000	2,796,200	1,111,800	28
315	வடமாகாண சபை	39,013,800	35,404,702	3,609,098	9	34,550,000	32,239,696	2,310,304	93	4,463,800	3,165,005	1,298,795	29
316	வடமேல் மாகாண சபை	47,429,000	42,305,345	5,123,655	11	43,526,000	40,035,795	3,490,205	92	3,903,000	2,269,550	1,633,450	42
317	வடமத்திய மாகாண சபை	32,515,000	27,977,077	4,537,923	14	28,331,000	24,970,427	3,360,573	88	4,184,000	3,006,650	1,177,350	28
318	ஊவாமாகாண சபை	37,148,000	33,123,521	4,024,479	11	32,801,000	30,028,071	2,772,929	92	4,347,000	3,095,450	1,251,550	29
319	சப்பிரகமுவ மாகாண சபை	47,959,000	38,528,092	9,430,908	20	43,677,000	35,466,592	8,210,408	81	4,282,000	3,061,500	1,220,500	29
320	சிவில் பாதுகாப்புத் திணைக்களம்	19,077,100	18,615,375	461,725	2	18,690,600	18,395,237	295,363	98	386,500	220,138	166,362	43
321	கிழக்கு மாகாண சபை	43,451,000	38,947,460	4,503,540	10	39,019,000	36,000,060	3,018,940	92	4,432,000	2,947,400	1,484,600	33

அட்டவணை III - வரவு செலவு ஏற்ப்பாட்டிற்கேற்ப செலவின தலைப்பு ரீதியாக செலவின கணக்கின் சுருக்கம் - 2023

ரூபா."000

தலைப்பு இல	அமைச்சு / திணைக்களம்	மொத்தம்				மீண்டுவரும்				மூலதனம்			
		ஏற்பாடு	செலவினம்	சேமிப்பு	%	ஏற்பாடு	செலவினம்	சேமிப்பு	%	ஏற்பாடு	செலவினம்	சேமிப்பு	%
322	தேசிய தாவர பூங்காக்கள் திணைக்களம்	804,000	711,796	92,204	11	630,500	597,704	32,796	95	173,500	114,092	59,408	34
323	சட்ட அலுவல்கள் திணைக்களம்	22,900	18,625	4,275	19	22,900	18,625	4,275	81			0	
324	கணக்காய்வு முகாமைத்துவத் திணைக்களம்	67,086	58,332	8,754	13	64,736	56,644	8,092	87	2,350	1,688	662	28
325	இலங்கை கடலோரப் பாதுகாப்புத் திணைக்களம்	445,350	293,368	151,982	34	75,850	71,665	4,185	94	369,500	221,703	147,797	40
326	சமுதாய அடிப்படை சீர்திருத்த திணைக்களம்	579,850	531,538	48,312	8	569,000	523,030	45,970	92	10,850	8,508	2,342	22
327	காணிப் பயன்பாட்டு கொள்கைத் திட்டமிடல் திணைக்களம்	575,000	506,349	68,651	12	536,300	471,247	65,053	88	38,700	35,102	3,598	9
328	மனிதவலு மற்றும் தொழில்துறை திணைக்களம்	584,500	567,505	16,995	3	548,212	533,352	14,861	97	36,288	34,153	2,134	6
329	தகவல் தொழிநுட்ப முகாமைத்துவத் திணைக்களம்	827,893	439,014	388,879	47	817,923	429,683	388,240	53	9,970	9,331	639	6
331	திவிநெகும அபிவிருத்தித் திணைக்களம்	131,233,245	117,601,863	13,631,381	10	131,067,245	117,579,783	13,487,462	90	166,000	22,081	143,919	87
332	தேசிய சமுதாய நீர்வழங்கல் திணைக்களம்	1,959,600	896,968	1,062,632	54	420,600	360,669	59,931	86	1,539,000	536,298	1,002,702	65
333	கொம்ட்ரோல் நாயகத்தின் அலுவலகம்	47,197	45,655	1,541	3	45,342	43,908	1,434	97	1,855	1,748	107	6
334	பல்செயற்பாட்டு அபிவிருத்திச் செயலணி திணைக்களம்	9,862,550	8,671,718	1,190,832	12	9,807,550	8,643,071	1,164,479	88	55,000	28,647	26,353	48
335	தேசிய கல்வி ஆணைக்குழு	78,000	67,056	10,944	14	67,000	60,375	6,625	90	11,000	6,680	4,320	39
336	வணிகக் கப்பற்றுறைச் செயலகம்	127,970	125,417	2,553	2	117,300	115,738	1,562	99	10,670	9,679	991	9
337	கறுவாப்பட்டை கைத்தொழில் அபிவிருத்தி திணைக்களம்	200,000	36,462	163,538	82	75,000	6,747	68,253	9	125,000	29,714	95,286	76
	முழு மொத்தம்	**17,675,999,000**	**10,674,332,201**	**7,001,666,799**		**5,200,817,030**	**4,729,386,148**	**471,430,882**	91	**12,475,181,970**	**5,944,946,053**	**6,530,235,917**	

அட்டவணை IV - பொறுப்புக்கள் மற்றும் கடப்பாடுகள் பற்றிய கூற்று 2023

தலைப்பு	அமைச்சு/ திணைக்களம்	மீண்டுவரும்		மூலதனம்		மொத்தம்	
		கடப்பாட்டு மீதி	பொறுப்பு மீதி	கடப்பாட்டு மீதி	பொறுப்பு மீதி	கடப்பாட்டு மீதி	பொறுப்பு மீதி
1	அதிமேதகு சனாதிபதி	-	1,846,459	5,355	105,694,658	5,355	107,541,116
2	பிரதம அமைச்சர் அலுவலகம்	-	3,203,772	-	773,335	-	3,977,107
4	மீயுயர் நீதிமன்ற நீதிபதிகள்	-	13,164	-	-	-	13,164
5	அமைச்சரவை அலுவலகம்	-	3,307,037	-	175,000	-	3,482,037
11	நிதி ஆணைக்குழு அலுவலகம்	-	1,038,028	-	-	-	1,038,028
13	இலங்கை மனித உரிமைகள் ஆணைக்குழு	-	526,545	-	-	-	526,545
16	பாராளுமன்றம்	-	22,412,346	-	1,370,465	-	23,782,811
17	பாராளுமன்ற முதல்வரின் அலுவலகம்	-	30,270	-	2,109,370	-	2,139,640
18	பாராளுமன்ற பிரதம அரசாங்க கொறடாவின் அலுவலகம்	-	96,860	-	-	-	96,860
20	தேர்தல்கள் ஆணைக்குழு	-	1,318,915	-	-	-	1,318,915
21	தேசிய கணக்காய்வு அலுவலகம்	-	-	4,883,000	-	4,883,000	-
22	நிர்வாகத்திற்கான பாராளுமன்ற ஆணையாளர் அலுவலகம்	-	567,502	-	-	-	567,502
25	எல்லை நிர்ணய ஆணைக்குழு	-	7,895	-	-	-	7,895
101	புத்தசாசன, சமய மற்றும் கலாசார அலுவல்கள் அமைச்சு	-	12,537,371	-	25,893,593	-	38,430,964
102	நிதி அமைச்சு	-	15,225,821	14,392,010	-	14,392,010	15,225,821
103	பாதுகாப்பு அமைச்சு	-	12,927,426	-	177,851,140	-	190,778,565
105	வெகுசன ஊடக அமைச்சு	650,769	355,526,307	17,060	34,405,952	667,829	389,932,259
110	நீதி அமைச்சு	-	790,813	5,536,593	350,137	5,536,593	1,140,950
111	சுகாதார அமைச்சு	5,436,789,839	390,086,794	82,858,148	217,869,766	5,519,647,987	607,956,560
112	வெளிநாட்டு அமைச்சு	-	215,210,028	-	8,177,205	-	223,387,233
116	வர்த்தக அமைச்சு	-	1,780,335	-	12,197	-	1,792,532
117	நெடுஞ்சாலைகள் அமைச்சு	255,322	2,095,451	16,305,339,704	70,952,018,413	16,305,595,026	70,954,113,863
118	கமத்தொழில் அமைச்சு	93,773,793	2,521,412,147	1,703,028,723	886,755,843	1,796,802,515	3,408,167,990
119	மின்சக்தி அமைச்சு	-	1,755,620	-	-	-	1,755,620
122	காணி அமைச்சு	-	2,104,232	-	54,041,966	-	56,146,198
123	நகர அபிவிருத்தி மற்றும் வீடமைப்பு அமைச்சு	-	10,902,428	17,214,257	698,416,813	17,214,257	709,319,241
126	கல்வி அமைச்சு	165,409	3,659,948,671	310,026	919,903,959	475,435	4,579,852,630
130	அரசாங்க சேவைகள், மாகாண சபைகள் மற்றும் உள்ளூராட்சி அமைச்சு	4,492,985	37,808,130	350,658,620	23,608,011	355,151,605	61,416,142
135	பெருந்தோட்ட அமைச்சு	-	3,498,183	-	1,172,307	-	4,670,491
149	கைத்தொழில் அமைச்சு	-	5,249,950	-	20,609,743	-	25,859,693
151	கடற்றொழில் அமைச்சு	-	2,005,845	250,000	600,000	250,000	2,605,845
160	சுற்றாடல் அமைச்சு	-	3,782,001	-	7,703,099	-	11,485,100

அட்டவணை IV - பொறுப்புக்கள் மற்றும் கடப்பாடுகள் பற்றிய கூற்று 2023

தலைப்பு	அமைச்சு/ திணைக்களம்	மீண்டுவரும்		மூலதனம்		மொத்தம்	
		கடப்பாட்டு மீதி	பொறுப்பு மீதி	கடப்பாட்டு மீதி	பொறுப்பு மீதி	கடப்பாட்டு மீதி	பொறுப்பு மீதி
161	வனசீவராசிகள் மற்றும் வனப் பாதுகாப்பு அமைச்சு	-	2,151,258	-	-	-	2,151,258
166	நீர் வழங்கல் அமைச்சு	-	994,970	-	577,898,120	-	578,893,089
171	மகளிர் இ சிறுவர் அலுவல்கள் மற்றும சமூக வலுப்படுத்துகை அமைச்சு	-	21,709,327	-	582,354	-	22,291,681
176	துறைமுகங்கள் மற்றும் கப்பற்றுறை அமைச்சு	1,486,815	-	344,500	-	1,831,315	-
186	தொழில்நுட்ப அமைச்சு	-	3,522,107,628	-	31,924,976	-	3,554,032,604
187	முதலீட்டு ஊக்குவிப்பு அமைச்சு	-	1,878,624	-	137,808,819	-	139,687,443
189	பொதுப் பாதுகாப்பு அமைச்சு	-	190,893,259	-	130,752,913	-	321,646,173
193	தொழில் அமைச்சு	-	5,003,982	-	3,751,372	-	8,755,354
194	இளைஞர் மற்றும் விளையாட்டுத்துறை அமைச்சு	-	10,122,638	-	74,111,611	-	84,234,250
198	நீர்ப்பாசன அமைச்சு	-	1,893,361	38,847,287	208,727,951	38,847,287	210,621,312
201	பௌத்த அலுவல்கள் திணைக்களம்	-	4,137,565	-	969,405	-	5,106,970
202	முஸ்லிம் சமய பண்பாட்டு அலுவல்கள் திணைக்களம்	-	-	-	789,330	-	789,330
203	கிறிஸ்தவ சமய அலுவல்கள் திணைக்களம்	-	147,836	-	1,043,379	-	1,191,215
204	இந்து சமய மற்றும் பண்பாட்டலுவல்கள் திணைக்களம்	-	64,190	-	763,131	-	827,321
205	பொது நம்பிக்கைப் பொறுப்பாளர் திணைக்களம்	-	213,624	-	959,060	-	1,172,684
206	கலாசார அலுவல்கள் திணைக்களம்	-	3,304,638	-	836,434	-	4,141,072
207	தொல்பொருளியல் திணைக்களம்	-	7,323,481	-	4,155,530	-	11,479,011
208	தேசிய நூதனசாலைகள் திணைக்களம்	-	-	-	770,368	-	770,368
209	தேசிய சுவடிக்காப்புத் திணைக்களம்	-	-	-	808,670	-	808,670
210	தகவல் திணைக்களம்	28,500	5,476,370	69,474	7,070,876	97,974	12,547,246
211	அரசாங்க அச்சகத் திணைக்களம்	-	66,175,985	-	7,642,926	-	73,818,911
212	பரீட்சைகள் திணைக்களம்	-	142,317	-	-	-	142,317
213	கல்வி வெளியீட்டுத் திணைக்களம்	-	316,093	-	8,200,560	-	8,516,653
215	தொழில்நுட்பக் கல்வி மற்றும் பயிற்சித் திணைக்களம்	-	4,509,625	-	973,447	-	5,483,072
216	சமூக சேவைகள் திணைக்களம்	-	6,579,796	-	553,982	-	7,133,778
217	நன்நடத்தை, சிறுவர் பாதுகாப்பு சேவைகள்	-	174,000	-	-	-	174,000
219	விளையாட்டுத்துறை அபிவிருத்தித் திணைக்களம்	-	56,274,837	-	57,499,864	-	113,774,701
220	ஆயுர்வேத திணைக்களம்	-	14,023,466	-	849,195	-	14,872,661
221	தொழில் திணைக்களம்	-	6,235,461	-	-	-	6,235,461
222	இலங்கை தரைப்படை	-	-	-	200,308,694	-	200,308,694
223	இலங்கை கடற்படை	-	68,715,359	-	30,889,692	-	99,605,051
224	இலங்கை வான்படை	-	1,045,659,298	-	542,063,546	-	1,587,722,844

அட்டவணை IV - பொறுப்புக்கள் மற்றும் கடப்பாடுகள் பற்றிய கூற்று 2023

தலைப்பு	அமைச்சு/ திணைக்களம்	மீண்டுவரும்		மூலதனம்		மொத்தம்	
		கடப்பாட்டு மீதி	பொறுப்பு மீதி	கடப்பாட்டு மீதி	பொறுப்பு மீதி	கடப்பாட்டு மீதி	பொறுப்பு மீதி
225	பொலிஸ் திணைக்களம்	34,401,208	222,922,828	6,269,750	110,160,613	40,670,958	333,083,441
227	ஆட்களைப் பதிவு செய்யும் திணைக்களம்	-	6,912,239	-	-	-	6,912,239
229	சட்டமா அதிபர் திணைக்களம்	-	4,726,263	-	4,500	-	4,730,763
230	சட்ட வரைஞர் திணைக்களம்	-	1,496,095	-	-	-	1,496,095
232	சிறைச்சாலைகள் திணைக்களம்	343,230	2,343,801,467	112,500	51,559,872	455,730	2,395,361,339
233	அரசாங்க இரசாயனப் பகுப்பாய்வாளர் திணைக்களம்	-	23,326,166	-	85,589,829	-	108,915,994
234	உயர் நீதிமன்றப் பதிவாளர் அலுவலகம்	-	571,478	-	-	-	571,478
236	அரச கரும மொழிகள் திணைக்களம்	-	11,013,476	-	613,200	-	11,626,676
237	தேசிய திட்டமிடல் திணைக்களம்	-	612,971	4,071,559	70,000	4,071,559	682,971
238	அரசிறைக் கொள்கைத் திணைக்களம்	-	1,267,190	-	215,460	-	1,482,650
240	தேசிய வரவு செலவுத் திட்டத் திணைக்களம்	-	2,190,848	-	899,000	-	3,089,848
241	பகிரங்க தொழில் முயற்சிகள் திணைக்களம்	-	894,401	-	21,300,000	-	22,194,401
242	முகாமைத்துவச் சேவைகள் திணைக்களம்	-	574,380	-	-	-	574,380
243	அபிவிருத்தி நிதித் திணைக்களம்	-	273,228,226	-	-	-	273,228,226
244	வர்த்தக மற்றும் முதலீட்டுக் கொள்கைகள் திணைக்களம்	-	129,779	-	-	-	129,779
245	அரச நிதித் திணைக்களம்	-	83,100	-	-	-	83,100
246	உள்நாட்டு இறைவரித் திணைக்களம்	-	78,822,395	-	101,877	-	78,924,272
247	இலங்கை சுங்கம்	-	141,397,449	-	1,293,555	-	142,691,004
248	மது வரித் திணைக்களம்	-	11,946,638	-	95,680	-	12,042,318
249	திறைசேரிச் செயற்பாடுகள் திணைக்களம்	-	84,872	-	-	-	84,872
250	அரச கணக்குகள் திணைக்களம்	-	228,381	-	-	-	228,381
251	விலை மதிப்பீட்டுத் திணைக்களம்	-	373,655	-	12,075	-	385,730
252	தொகை மதிப்பு புள்ளிவிபரவியல் திணைக்களம்	-	2,566,830	-	10,746,960	-	13,313,790
253	ஓய்வூதியத் திணைக்களம்	-	125,832,757	-	-	-	125,832,757
254	பதிவாளர் நாயகம் திணைக்களம்	-	-	-	870,000	-	870,000
255	மாவட்டச் செயலகம் - கொழும்பு	-	12,600,213	-	-	-	12,600,213
256	மாவட்டச் செயலகம் - கம்பஹா	-	9,847,215	-	62,827,410	-	72,674,625
257	மாவட்டச் செயலகம் - களுத்துறை	-	647,965	-	-	-	647,965
258	மாவட்டச் செயலகம் - கண்டி	-	2,462,865	-	-	-	2,462,865
259	மாவட்டச் செயலகம் - மாத்தளை	-	355,061	-	-	-	355,061
260	மாவட்டச் செயலகம் - நுவரெலியா	-	4,135,568	-	-	-	4,135,568
261	மாவட்டச் செயலகம் - காலி	-	4,456,211	-	-	-	4,456,211
262	மாவட்டச் செயலகம் - மாத்தறை	-	15,393	-	2,304,446	-	2,319,839
263	மாவட்டச் செயலகம் - அம்பாந்தோட்டை	-	-	-	13,756,934	-	13,756,934

அட்டவணை IV - பொறுப்புக்கள் மற்றும் கடப்பாடுகள் பற்றிய கூற்று 2023

தலைப்பு	அமைச்சு/ திணைக்களம்	மீண்டுவரும்		மூலதனம்		மொத்தம்	
		கடப்பாட்டு மீதி	பொறுப்பு மீதி	கடப்பாட்டு மீதி	பொறுப்பு மீதி	கடப்பாட்டு மீதி	பொறுப்பு மீதி
265	மாவட்டச் செயலகம் - கச்சேரி - மன்னார்	-	949,567	-	-	-	949,567
266	மாவட்டச் செயலகம் - கச்சேரி - வவுனியா	-	759,258	-	-	-	759,258
270	மாவட்டச் செயலகம் - அம்பாறை	-	2,197,915	-	150,900	-	2,348,815
272	மாவட்டச் செயலகம் - குருநாகல்	-	873,328	-	-	-	873,328
273	மாவட்டச் செயலகம் - புத்தளம்	-	1,329,213	-	-	-	1,329,213
274	மாவட்டச் செயலகம் - அனுராதபுரம்	-	1,159,672	-	-	-	1,159,672
277	மாவட்டச் செயலகம் - மொனராகலை	-	592,932	-	13,137,952	-	13,730,884
279	மாவட்டச் செயலகம் - கேகாலை	-	585,141	-	-	-	585,141
280	கருத்திட்ட முகாமைத்துவ மற்றும் கண்காணிப்புத் திணைக்களம்	-	670,835	-	-	-	670,835
281	கமநல அபிவிருத்தித் திணைக்களம்	13,013,566	7,730,512	153,666,596	138,837,094	166,680,163	146,567,606
282	நீர்ப்பாசனத் திணைக்களம்	-	4,219,705	421,749	66,334,280	421,749	70,553,985
284	வனசீவராசிகள் பாதுகாப்புத் திணைக்களம்	-	771,251	-	-	-	771,251
285	கமத்தொழில் திணைக்களம்	-	-	-	93,333,500	-	93,333,500
286	காணி ஆணையாளர் நாயகம் திணைக்களம்	-	4,661,114	-	1,564,338	-	6,225,452
287	காணி நிர்ணயத் திணைக்களம்	-	482,278	-	-	-	482,278
288	நில அளவையாளர் நாயகம் திணைக்களம்	714,456	7,571,808	12,500	4,030,985	726,956	11,602,793
290	கடற்றொழில் மற்றும் நீர் வாழ் வளங்கள் திணைக்களம்	-	2,315,284	-	78,100	-	2,393,384
293	இறப்பர் அபிவிருத்தித் திணைக்களம்	-	-	-	43,894,480	-	43,894,480
294	தேசிய மிருகக்காட்சிசாலைகள் திணைக்களம்	-	935,948	-	2,156,308	-	3,092,256
295	வாணிபத் திணைக்களம்	-	2,029,922	-	-	-	2,029,922
296	இறக்குமதி மற்றும் ஏற்றுமதி திணைக்களம்	-	2,330,979	-	-	-	2,330,979
300	உணவு ஆணையாளர் திணைக்களம்	-	1,548,546	-	-	-	1,548,546
301	கூட்டுறவு அபிவிருத்தித் திணைக்களம் (கூட்டுறவுச் சங்கங்களின் பதிவாளர்)	-	2,257,649	-	-	-	2,257,649
302	கூட்டுறவு ஊழியர்கள் ஆணைக்குழு	-	22,471	-	-	-	22,471
304	வளிமண்டலவியல் திணைக்களம்	-	610,639	-	88,000	-	698,639
307	மோட்டார் வாகனத் திணைக்களம்	-	156,572,456	-	64,645,123	-	221,217,579
308	தபால் திணைக்களம்	-	9,545,729	-	21,064,323	-	30,610,052
309	கட்டடத் திணைக்களம்	-	1,298,754	-	-	-	1,298,754
310	அரசாங்கத் தொழிற்சாலை	-	3,243,131	-	6,622,875	-	9,866,005
311	தேசிய பொளதிகத் திட்டமிடல் திணைக்களம்	-	183,700	-	-	-	183,700
320	சிவில் பாதுகாப்புத் திணைக்களம்	610,896	123,899,657	337,235	19,776,061	948,131	143,675,718
322	தேசிய தாவர பூங்காக்கள் திணைக்களம்	-	14,223,590	-	-	-	14,223,590

அட்டவணை IV - பொறுப்புக்கள் மற்றும் கடப்பாடுகள் பற்றிய கூற்று 2023

தலைப்பு	அமைச்சு/ திணைக்களம்	மீண்டுவரும்		மூலதனம்		மொத்தம்	
		கடப்பாட்டு மீதி	பொறுப்பு மீதி	கடப்பாட்டு மீதி	பொறுப்பு மீதி	கடப்பாட்டு மீதி	பொறுப்பு மீதி
324	கணக்காய்வு முகாமைத்துவத் திணைக்களம்	-	500,197	-	-	-	500,197
327	காணிப் பயன்பாட்டு கொள்கைத் திட்டமிடல் திணைக்களம்	-	1,922,551	-	11,171	-	1,933,722
328	மனிதவலு மற்றும் தொழில்துறை திணைக்களம்	-	40,675	-	5,912	-	46,587
329	தகவல் தொழிநுட்ப முகாமைத்துவத் திணைக்களம்	-	1,891,142	-	-	-	1,891,142
331	திவிநெகும அபிவிருத்தித் திணைக்களம்	-	11,438,200	-	1,500	-	11,439,700
332	தேசிய சமுதாய நீர்வழங்கல் திணைக்களம்	-	-	-	339,700	-	339,700
333	கொம்ட்ரோல் நாயகத்தின் அலுவலகம்	-	559,295	-	12,000	-	571,295
334	பல்செயற்பாட்டு அபிவிருத்திச் செயலணி திணைக்களம்	-	38,954,322	-	-	-	38,954,322
337	கறுவாப்பட்டை கைத்தொழில் அபிவிருத்தி திணைக்களம்	-	176,410	-	4,724,068	-	4,900,478
	முழு மொத்தம்	**5,586,726,786**	**16,035,825,478**	**18,688,646,648**	**77,015,449,258**	**24,275,373,434**	**93,051,274,736**

அட்டவணை V

மாகாண சபைகளுடைய வருமான மற்றும் செலவினக் கூற்று - 2023

ரூபா

வகுப்புகள்	மாகாணம்									மொத்தம்
	மேல்	மத்திய	தெற்கு	வடக்கு	வட மேல்	வட மத்திய	ஊவா	சப்ரகமுவ	கிழக்கு	
மொத்த வருமானம்	**43,264,129,538**	**5,692,352,982**	**8,046,602,005**	**4,378,279,268**	**10,141,422,687**	**3,513,990,729**	**2,618,080,571**	**4,663,092,450**	**3,362,009,000**	**85,679,959,231**
நடைமுறைச் செலவு	87,919,505,369	48,294,914,636	50,575,891,494	34,064,023,753	47,203,660,665	27,550,888,270	32,740,599,218	39,604,530,048	39,068,679,637	**407,022,693,090**
மூலதனச் செலவு	8,430,359,440	2,737,437,253	2,841,155,674	3,483,204,084	3,733,270,142	4,128,397,683	2,863,892,924	2,207,251,981	3,067,716,030	**33,492,685,211**
மொத்த செலவு	**96,349,864,809**	**51,032,351,889**	**53,417,047,168**	**37,547,227,838**	**50,936,930,807**	**31,679,285,954**	**35,604,492,142**	**41,811,782,029**	**42,136,395,667**	**440,515,378,301**

அட்டவணை VI

2023 ஆம் ஆண்டில் வழங்கப்பட்ட வெளிநாட்டுக் கடன்கள் மூலம் உருவாக்கப்பட்ட சொத்துக்களின் அறிக்கை

அமைச்சு / திணைக்களம் / மாகாண சபை	திட்டத்தின் பெயர்	நிதிக் குறிமீட்டுடன் செலவு குறிமீடு	2023 ஆம் ஆண்டிற்கான மொத்த செலவு	சொத்து உருவாக்கத்திற்காக வழங்கப்படும் கடன்கள்		சொத்துக்கள் உருவாக்கப்படாத திட்டங்களுக்கு வழங்கப்படும் கடன்கள்
				மூலதனமாக்கப்பட்டது	இன்னும் மூலதனமாக்கப்படவில்லை / வேலை நடந்து கொண்டிருக்கிறது	
			ரூ.	ரூ.	ரூ.	ரூ.
நிதி , பொருளாதார உறுதிப்பாடு மற்றும் தேசிய கொள்கைகள் அமைச்சு	சமூக பாதுகாப்பு வலைகள் திட்டம்	102-2-3-1-2106-0/12	786,712,391	16,607,288		770,105,104
	நிதித் துறை நவீனமயமாக்கல் திட்டம்	102-2-3-2-2509-29/12	17,112,467			17,112,467
		102-2-3-2-2509-30/12	245,192,216			245,192,216
		102-2-3-2-2509-37/12	2,953,841			2,953,841
தேசிய திட்டமிடல் திணைக்களம்	உலக வங்கியின் நிதியுதவி முதலீட்டுத் திட்டங்களின் தற்செயல் அவசரநிலைப் பதில் கூறுகளின் (CERC) தொகுக்கப்பட்ட ஏற்பாடு	237-01-01-18-2509-0/12	4,769,397,086	1,862,522,399		2,906,874,687
	உலக வங்கியின் நிதியுதவி முதலீட்டுத் திட்டங்களின் தற்செயல் அவசரநிலைப் பதில் கூறு (ICDP CERC) (CERC)	237-1-1-19-2302-0/12	2,114,353,125			2,114,353,125
		237-1-1-19-2202-0/12	10,527,789,787			10,527,789,787
	பரிமாற்றம் உள்ள **பரிவர்த்தனைகளின்** வருமானம்	237-1-1-20-1501-30/12	1,533,200,000			1,533,200,000
		237-1-1-20-2202-0/12	105,310			105,310
		237-1-1-20-1501-32/12	1,424,062,928			1,424,062,928
		237-1-1-20-2509-0/12	2,640,208,407			2,640,208,407
சுகாதார அமைச்சு	சுகாதார அமைப்பு மேம்படுத்தல் திட்டம் ADB	111-2-13-147-2001-0/12	428,485,503			428,485,503
		111-2-13-147-2103-0/12	60,590,936	60,590,936		
		111-2-13-147-2509-0/12	234,048,076			234,048,076
	இலங்கை கோவிட்-19 அவசரகால பதில் மற்றும் சுகாதார அமைப்பு தயார்நிலை திட்டம்	111-2-13-168-2102-0/12	38,492,401	38,492,401		
		111-2-13-168-2103-0/12	119,029,556	119,029,556		
		111-2-13-168-2104-0/12	478,175,545	478,175,545		
		111-2-13-168-2509-0/12	323,704,167			323,704,167
	மீட்புக்கான கோவிட்-19 தடுப்பூசிகள் - ADB	111-2-13-177-2509-0/12	235,671,042			235,671,042

அட்டவணை VI

2023 ஆம் ஆண்டில் வழங்கப்பட்ட வெளிநாட்டுக் கடன்கள் மூலம் உருவாக்கப்பட்ட சொத்துக்களின் அறிக்கை

அமைச்சு / திணைக்களம் / மாகாண சபை	திட்டத்தின் பெயர்	நிதிக் குறியீட்டுடன் செலவு குறியீடு	2023 ஆம் ஆண்டிற்கான மொத்த செலவு	சொத்து உருவாக்கத்திற்காக வழங்கப்படும் கடன்கள்		சொத்துக்கள் உருவாக்கப்படாத திட்டங்களுக்கு வழங்கப்படும் கடன்கள்
				மூலதனமாக்கப்பட்டது	இன்னும் மூலதனமாக்கப்படவில்லை / வேலை நடந்து கொண்டிருக்கிறது	
			ரூ.	ரூ.	ரூ.	ரூ.
சுகாதார அமைச்சு	சுகாதார அமைப்பு மேம்படுத்தல் திட்டம் (கூடுதல் நிதி - ADB)	111-2-13-178-2001-0/12	312,864,570			312,864,570
		111-2-13-178-2103-0/12	858,568,039	858,568,039		
	முதன்மை சுகாதார அமைப்புகளை வலுப்படுத்தும் திட்டம் PSSP (GOSL-WB)	111-2-13-3-2001-0/12	129,852,308			129,852,308
		111-2-13-3-2102-0/12	108,541,808	108,541,808		
		111-2-13-3-2103-0/12	184,995,163	184,995,163		
		111-2-13-3-2104-0/12	16,634,743	16,634,743		
		111-2-13-3-2106-0/12	4,715,470	4,715,470		
		111-2-13-3-2401-0/12	410,710,124			410,710,124
		111-2-13-3-2506-0/12	2,998,267			2,998,267
		111-2-13-3-2507-0/12	1,706,192			1,706,192
		111-2-13-3-2509-38/12	94,054,194			94,054,194
		111-2-13-3-2509-39/12	117,779,180			117,779,180
	களுத்துறை மாவட்ட வைத்தியசாலையை விசேட தாய் மற்றும் சிறுவர் வைத்தியசாலையாக அபிவிருத்தி செய்தல்	111-2-13-61-2103-0/12	1,457,583,404	1,457,583,404		
	SPC க்கு மருத்துவ பொருட்கள் வாங்குதல்	111-2-25-01-1204-0/12	25,545,272,850			25,545,272,850
போக்குவரத்து மற்றும் நெடுஞ்சாலை அமைச்சு	உள்ளடக்கிய இணைப்பு மற்றும் மேம்பாட்டுத் திட்டம்	117-2-4-58-2102-0/12	2,271,959	2,271,959		
	உள்ளடக்கிய இணைப்பு மற்றும் மேம்பாட்டுத் திட்டம்	117-2-4-58-2506-0/12	7,806,058,422		7,806,058,422	
	சலுதி நிதியுதவி சாலை வலையமைப்பு மேம்பாட்டு திட்டம்	117-2-4-29-2506-0/12	211,276,760		211,276,760	
	OPEC நிதியுதவி சாலை வலையமைப்பு மேம்பாட்டுத் திட்டம்	117-2-4-31-2506-0/12	419,069,705		419,069,705	
போக்குவரத்து மற்றும் நெடுஞ்சாலை அமைச்சு	OPEC நிதியுதவியுடன் கொழும்பு தேசிய நெடுஞ்சாலைத் திட்டத்தின் மறுவாழ்வு மற்றும் மேம்படுத்தல்	117-2-4-32-2506-0/12	720,999,369		720,999,369	

அட்டவணை VI

2023 ஆம் ஆண்டில் வழங்கப்பட்ட வெளிநாட்டுக் கடன்கள் மூலம் உருவாக்கப்பட்ட சொத்துக்களின் அறிக்கை

அமைச்சு / திணைக்களம் / மாகாண சபை	திட்டத்தின் பெயர்	நிதிக் குறியீட்டுடன் செலவு குறியீடு	2023 ஆம் ஆண்டிற்கான மொத்த செலவு	சொத்து உருவாக்கத்திற்காக வழங்கப்படும் கடன்கள்		சொத்துக்கள் உருவாக்கப்படாத திட்டங்களுக்கு வழங்கப்படும் கடன்கள்
				மூலதனமாக்கப்பட்டது	இன்னும் மூலதனமாக்கப்படவில்லை / வேலை நடந்து கொண்டிருக்கிறது	
			ரூ.	ரூ.	ரூ.	ரூ.
	OPEC நிதியுதவியுடன் மேற்கு மாகாண வீதி அபிவிருத்தி திட்டம்	117-2-4-40-2506-0/12	492,955,209		492,955,209	
	OPEC நிதியுதவியுடன் A017 சாலை வழித்தடத் திட்டத்தின் மறுசீரமைப்பு (ரக்வானா - சூரியகந்த)	117-2-4-56-2506-0/12	2,529,190,888		2,529,190,888	
	துறைமுக அணுகல் உயர்த்தப்பட்ட நெடுஞ்சாலைத் திட்டம் (3716 SRI)	117-2-3-16-2106-0/12	18,330,732		18,330,732	
	துறைமுக அணுகல் உயர்த்தப்பட்ட நெடுஞ்சாலைத் திட்டம் (3716 SRI)	117-2-3-16-2506-0/12	20,005,132,202		20,005,132,202	
	போக்குவரத்து திட்ட தயாரிப்பு வசதி	117-2-4-47-2506-0/12	10,537,497		10,537,497	
	பதுளை - செங்கலடி வீதியை மேம்படுத்தும் திட்டம்	117-2-4-23-2506-0/12	445,264,892		445,264,892	
	பதுளை - செங்கலடி வீதியை மேம்படுத்தும் திட்டம்	117-2-4-41-2506-0/12	1,579,504,381		1,579,504,381	
		117-2-4-41-2506-0/14	41,800,000		41,800,000	
	கண்டி பல்வகை போக்குவரத்து முனைய அபிவிருத்தி திட்டம்	117-2-4-60-2102-0/12	6,026,629	6,026,629		
	கண்டி பல்வகை போக்குவரத்து முனைய அபிவிருத்தி திட்டம்	117-2-4-60-2506-0/12	45,462,164		45,462,164	
	ஒருங்கிணைந்த சாலை முதலீட்டுத் திட்டம் (Iசாலை 1)	117-2-4-44-2506-16/12	5,759,738,751		5,759,738,751	
	இரண்டாவது ஒருங்கிணைந்த சாலை முதலீட்டு திட்டம் I (சாலை	117-2-4-44-2506-17/12	389,769,552		389,769,552	
	போக்குவரத்து இணைப்பு மற்றும் சொத்து முகாமைத்துவ திட்டம்	117-2-4-48-2506-0/12	409,820,647		409,820,647	
போக்குவரத்து மற்றும் நெடுஞ்சாலை அமைச்சு	போக்குவரத்து இணைப்பு மற்றும் சொக்து முகாமைக்துவ திட்டம்	117-2-4-48-2101-0/12	136,739,108	136,739,108		
	போக்குவரத்து இணைப்பு மற்றும் சொத்து முகாமைத்துவ திட்டம்	117-2-4-48-2102-0/12	3,307,424	3,307,424		
	போக்குவரத்து இணைப்பு மற்றும் சொத்து முகாமைத்துவ திட்டம்	117-2-4-48-2103-0/12	530,108,681	530,108,681		
	போக்குவரத்து இணைப்பு மற்றும் சொத்து முகாமைத்துவ திட்டம்	117-2-4-48-2106-0/12	97,193,889	97,193,889		

அட்டவணை VI

2023 ஆம் ஆண்டில் வழங்கப்பட்ட வெளிநாட்டுக் கடன்கள் மூலம் உருவாக்கப்பட்ட சொத்துக்களின் அறிக்கை

அமைச்சு / திணைக்களம் / மாகாண சபை	திட்டத்தின் பெயர்	நிதிக் குறியீட்டுடன் செலவு குறியீடு	2023 ஆம் ஆண்டிற்கான மொத்த செலவு	சொத்து உருவாக்கத்திற்காக வழங்கப்படும் கடன்கள்		சொத்துக்கள் உருவாக்கப்படாத திட்டங்களுக்கு வழங்கப்படும் கடன்கள்
				மூலதனமாக்கப்பட்டது	இன்னும் மூலதனமாக்கப்படவில்லை / வேலை நடந்து கொண்டிருக்கிறது	
			ரூ.	ரூ.	ரூ.	ரூ.
	318 மில்லியன் மீதி நிதியைப் பயன்படுத்தி இலங்கை போக்குவரத்து சபைக்கு 600 பேருந்துகளை கொள்வனவு செய்தல். இந்திய கடன் வரி (GOSL)- இந்தியன்	117-2-27-3-2101-0/12	698,973,024	698,973,024		
	கொழும்பு புறநகர் ரயில்வே திறன் மேம்பாட்டுத் திட்டம் - போக்குவரத்துத் திட்டம் தயாரிப்பு வசதி (GOSL/ADB)	117-2-26-4-2104-0/12	6,041,107,251	6,041,107,251		
	கொழும்பு புறநகர் ரயில்வே திறன் மேம்பாட்டுத் திட்டம் - போக்குவரத்துத் திட்டம் தயாரிப்பு வசதி (GOSL/ADB)	117-2-26-3-2104-0/12	45,463,299		45,463,299	
துறைமுகங்கள் மற்றும் கப்பற்றுறை அமைச்சு	துறைமுக அணுகல் உயர்த்தப்பட்ட நெடுஞ்சாலைத் திட்டம் - புதிய பணிமனை கட்டிட வளாகத்தின் கட்டுமானம்	176-2-4-24-2506-0/12	1,100,891,481.24		1,100,891,481.24	
	கொழும்பு வடக்கு துறைமுக அபிவிருத்தி திட்டம்	176-2-4-25-2506-0/12	179,967,080			179,967,080
மின்சக்தி அமைச்சு	காற்று மற்றும் சூரிய கலப்பின ஆற்றல் பூங்காவிற்கான ESIA	119-1-2-5-2201-0/12	12,430,000			12,430,000
மின்சக்தி அமைச்சு	பசுமை ஆற்றல் மேம்பாடு மற்றும் ஆற்றல் திறன் மேம்பாட்டு முதலீட்டுத் திட்டம் -II	119-1-2-5-2201-0/12	1,732,919,962		1,732,919,962	
	மேல் மாகாணம் தெற்கு 1 - தொகுப்பு 09 க்கான SCADA-ஆதரவு விநியோகக் கட்டுப்பாட்டை நிறுவுதல்	119-1-2-5-2201-0/12	183,620,000		183,620,000	
	மொரகொல்ல- துணுக்கு 1- தொகுப்பு 1	119-1-2-5-2201-0/12	5,204,482,000		5,204,482,000	
	பரிமான கடடுமானம் - பகுதி 1- தொகுப்பு 5	119-1-2-5-2201-0/12	2,995,560,000		2,995,560,000	

அட்டவணை VI

2023 ஆம் ஆண்டில் வழங்கப்பட்ட வெளிநாட்டுக் கடன்கள் மூலம் உருவாக்கப்பட்ட சொத்துக்களின் அறிக்கை

அமைச்சு / திணைக்களம் / மாகாண சபை	திட்டத்தின் பெயர்	நிதிக் குறியீட்டுடன் செலவு குறியீடு	2023 ஆம் ஆண்டிற்கான மொத்த செலவு	சொத்து உருவாக்கத்திற்காக வழங்கப்படும் கடன்கள்		சொத்துக்கள் உருவாக்கப்படாத திட்டங்களுக்கு வழங்கப்படும் கடன்கள்
				மூலதனமாக்கப்பட்டது	இன்னும் மூலதனமாக்கப்படவில்லை / வேலை நடந்து கொண்டிருக்கிறது	
			ரூ.	ரூ.	ரூ.	ரூ.
	உந்தப்பட்ட சேமிப்பு நீர்மின் திட்டத்திற்கான முன்சாத்தியஆலோசனை சேவைகள்	119-1-2-5-2201-0/12	49,040,000			49,040,000
அரசாங்க சேவைகள், மாகாண சபைகள் மற்றும் உள்ளூராட்சி அமைச்சு	பெரிய கொழும்பு கழிவு நீர் மேலாண்மை திட்டம்	130-2-21-2-2302-0/12	122,266,804		122,266,804	
		130-2-21-2-2506-0/12	576,400,649		576,400,649	
	பெரிய கொழும்பு நீர் மற்றும் கழிவு நீர் முதலீட்டு முகாமைத்துவ திட்டம் - பகுதி 2	130-2-21-3-2506-0/12	104,992,855		104,992,855	
அரசாங்க சேவைகள், மாகாண சபைகள் மற்றும் உள்ளூராட்சி அமைச்சு	பெரிய கொழும்பு நீர் மற்றும் கழிவு நீர் முதலீட்டு முகாமைத்துவ திட்டம் - பகுதி 3	130-2-21-6-2302-0/12	93,806,197		93,806,197	
		130-2-21-62-2506-0/12	442,229,214		442,229,214	
	உள்ளாட்சி மேம்பாட்டுத் துறை திட்டம் - கூடுதல் நிதி	130-2-21-4-2504-0/12	2,175,348,967	2,175,348,967		
	உள்ளூர் மேம்பாட்டு ஆதரவு திட்டம்	130-2-21-11-2504-0/12	2,009,122,121		2,009,122,121	
	போக்குவரத்து இணைப்பு மற்றும் சொத்து முகாமைத்துவத் திட்டம் (மாகாண சாலை அபிவிருத்தி திட்டம்)	130-2-21-15-2506-0/12	5,215,549,591		5,215,549,591	
	கிராமப்புற பாலங்கள் திட்டம் (GOSL/DRIVE- நெதர்லாந்து)	130-2-21-21-2506-0/12	6,772,965,193		6,772,965,193	
	பொதுக் கல்வி நவீனமயமாக்கல் திட்டம்	130-2-21-10-2504-0/12	11,920,492		11,920,492	
	நகர்ப்புற திட்ட தயாரிப்பு வசதி திட்டம்	130-2-21-14-2504-0/12	21,351,192			21,351,192
இலங்கை புகையிரதத் திணைக்களம்	160 பயணிகள் பெட்டிகள் கொள்முதல்	306-2-4-39-2101-0/12	357,158,767		357,158,767	

அட்டவணை VI

2023 ஆம் ஆண்டில் வழங்கப்பட்ட வெளிநாட்டுக் கடன்கள் மூலம் உருவாக்கப்பட்ட சொத்துக்களின் அறிக்கை

அமைச்சு / திணைக்களம் / மாகாண சபை	திட்டத்தின் பெயர்	நிதிக் குறியீட்டுடன் செலவு குறியீடு	2023 ஆம் ஆண்டிற்கான மொத்த செலவு	சொத்து உருவாக்கத்திற்காக வழங்கப்படும் கடன்கள்		சொத்துக்கள் உருவாக்கப்படாத திட்டங்களுக்கு வழங்கப்படும் கடன்கள்
				மூலதனமாக்கப்பட்டது	இன்னும் மூலதனமாக்கப்படவில்லை / வேலை நடந்து கொண்டிருக்கிறது	
			ரூ.	ரூ.	ரூ.	ரூ.
நகர அபிவிருத்தி மற்றும் வீடமைப்பு அமைச்சு	அனுராதபுரம் ஒருங்கிணைந்த நகர அபிவிருத்தி திட்டம்	123-2-7-20-2506-0/12	281,929,816	281,929,816		
	கொழும்பு நகர மறுசீரமைப்பு திட்டத்திற்கு ஆதரவு	123-2-7-29-2506-0/12	6,351,254,082		6,351,254,082	
நகர அபிவிருத்தி மற்றும் வீடமைப்பு அமைச்சு	நகர்ப்புற திட்ட தயாரிப்பு வசதி	123-2-7-43-2506-0/12	15,304,435		15,304,435	
வனசீவராசிகள் மற்றும் வனப் பாதுகாப்பு அமைச்சு	சுற்றுச்சூழல் பாதுகாப்பு மற்றும் முகாமைத்துவத் திட்டம்	161-1-2-1-2506-0/12	1,775,146,597	1,775,146,597		
மகளிர் இ சிறுவர் அலுவல்கள் மற்றும சமூக வலுப்படுத்துகை அமைச்சு	ஆரம்ப குழந்தை பருவ மேம்பாட்டு திட்டம்	171-2-8-4-2509-0/12	1,550,402,565			1,550,402,565
நீர் வழங்கல் அமைச்சு	நீர் வழங்கல் மற்றும் சுகாதார மேம்பாட்டுத் திட்டம்	166-2-3-19-2506-0/12	10,996,698,892	4,265,000,000	6,731,698,892	
	பெரிய மாத்தளை நீர் வழங்கல் திட்டம்	166-2-5-80-2201-0/12	1,619,228,496	1,619,228,496		
	யாழ்ப்பாணம் கிளிநொச்சி நீர் வழங்கல் தொகுதி- ADB 6	166-2-5-81-2201-0/12	12,505,373,429		12,505,373,429	
	கொழும்பு டபிள்யூ.எஸ். சேவைகள் மேம்பாடு (ADB 02)	166-2-5-85-2201-0/12	3,424,854,380	2,866,818,568	558,035,812	
	கொழும்பு டபிள்யூ.எஸ். சேவைகள் மேம்பாடு (Adb 03)	166-2-5-86-2201-0/12	1,595,998,185			1,595,998,185
	கொழும்பு டபிள்யூ.எஸ். சேவைகள் மேம்பாடு (ADB 03)	166-2-5-86-2302-0/12	1,595,998,185			1,595,998,185
	சேவைகள் மேம்பாட்டுத் திட்டம் (அம்பத்தலே சக்தி சேமிப்பு) (ADB 02)	166-2-5-87-2201-0/12	2,371,860,765	96,782,250	2,275,078,516	
	ஆனமடுவ நீர் வழங்கல் திட்டம்	166-2-5-89-2201-0/12	326,403,848	105,633,745	220,770,103	
	கண்டி வடக்கு பததும்பர நீர் வழங்கல் திட்டம்	166-2-5-93-2201-0/12	414,977,810	147,000,000	267,977,810	
	கிரம கட்டுவன நீர் வழங்கல் திட்டம்	166-2-5-96-2201-0/12	222,266,266	222,266,266		

அட்டவணை VI

2023 ஆம் ஆண்டில் வழங்கப்பட்ட வெளிநாட்டுக் கடன்கள் மூலம் உருவாக்கப்பட்ட சொத்துக்களின் அறிக்கை

அமைச்சு / திணைக்களம் / மாகாண சபை	திட்டத்தின் பெயர்	நிதிக் குறியீட்டுடன் செலவு குறியீடு	2023 ஆம் ஆண்டிற்கான மொத்த செலவு	சொத்து உருவாக்கத்திற்காக வழங்கப்படும் கடன்கள்		சொத்துக்கள் உருவாக்கப்படாத திட்டங்களுக்கு வழங்கப்படும் கடன்கள்
				மூலதனமாக்கப்பட்டது	இன்னும் மூலதனமாக்கப்படவில்லை / வேலை நடந்து கொண்டிருக்கிறது	
			ரூ.	ரூ.	ரூ.	ரூ.
நீர் வழங்கல் அமைச்சு	நகரங்களுக்கான சுகாதாரம் மற்றும் சுகாதார முன்முயற்சி	166-2-7-18-2201-0/12	125,435,710	29,500,000	95,935,710	
	பெரிய கொழும்பு கழிவு நீர் திட்டம்	166-2-7-19-2201-0/12	57,401,761		57,401,761	
	கட்டம் 2 நிலை 1 இரத்மலானை/மொரட்டுவ கழிவு நீர் அகற்றம் திட்டம்	166-2-7-20-2201-0/12	2,080,827			2,080,827
பாதுகாப்பு அமைச்சு	தணிப்பு நடவடிக்கைகள் திட்டத்தின் மூலம் நிலச்சரிவு பாதிப்பைக் குறைத்தல்	103-2-19-6-2509-0/12	2,158,897,879		2,158,897,879	
கல்வி அமைச்சு	தொழில்நுட்ப கல்வி மேம்பாட்டு திட்டம்	126-2-7-41-2102-0/12	222,856,244	222,856,244		
		126-2-7-41-2103-0/12	618,737,147	618,737,147		
		126-2-7-41-2104-0/12	732,807,475	732,807,475		
		126-2-7-41-2001-0/12	60,543,617			60,543,617
		126-2-7-41-2401-0/12	3,229,240			3,229,240
	முன்னே	126-2-10-8-2102-0/12	1,700,549,683	1,700,549,683		
		126-2 -10-8-2104-0/12	979,594,381	979,594,381		
		126-2-10-8-2401-0/12	1,486,257,629			1,486,257,629
		126-2-10-8-2507-0/12	489,708,485			489,708,485
		126-2-10-8-2509-0/12	199,512,334			199,512,334
	வயபா பல்கலைக்கழக நகர அபிவிருத்தி திட்டம்	126-2-10-10-2102-0/12	83,654,529	83,654,529		
		126 -2-10-10-2104-0/12	2,210,090,635	2,210,090,635		
	அறிவியல் மற்றும் தொழில்நுட்ப மனித வள மேம்பாட்டுத் திட்டம்	126-2-10-11-2102-0/12	1,174,032,227	1,174,032,227		
		126-2-10-11-2104-0/12	5,780,894,200	5,780,894,200		
		126-2-10-11-2401-0/12	114,226,716			114,226,716
		126-2-10-11-2507-0/12	187,848,834			187,848,834
		126-2-10-20-2104-0/12	33,561,685	33,561,685		
	GEMP - கூறு-1	126-2-7-35-2102-0/12	81,250,734	81,250,734		
		126-2-7-35-2401-0/12	208,312,956			208,312,956
		126-2-7-35-2509-50/12	137,930,621			137,930,621
கல்வி அமைச்சு	GEMP - கூறு-1	126-2-7-35-2509-99/12	224,267,513			224,267,513
	தேசிய கல்வி நிறுவனம்	126-1-2-8-2509-0/12	33,548,061			33,548,061

அட்டவணை VI

2023 ஆம் ஆண்டில் வழங்கப்பட்ட வெளிநாட்டுக் கடன்கள் மூலம் உருவாக்கப்பட்ட சொத்துக்களின் அறிக்கை

அமைச்சு / திணைக்களம் / மாகாண சபை	திட்டத்தின் பெயர்	நிதிக் குறியீட்டுடன் செலவு குறியீடு	2023 ஆம் ஆண்டிற்கான மொத்த செலவு	சொத்து உருவாக்கத்திற்காக வழங்கப்படும் கடன்கள்		சொத்துக்கள் உருவாக்கப்படாத திட்டங்களுக்கு வழங்கப்படும் கடன்கள்
				மூலதனமாக்கப்பட்டது	இன்னும் மூலதனமாக்கப்படவில்லை / வேலை நடந்து கொண்டிருக்கிறது	
			ரூ.	ரூ.	ரூ.	ரூ.
நீர்ப்பாசன அமைச்சு	களுகங்கை நீர்த்தேக்கத் திட்டம்	198-2-3-30-2506-0/12	80,446,574		80,446,574	
	ஒருங்கிணைந்த நீர்நிலை மற்றும் நீர்வள முகாமைத்துவத் திட்டம் (IWWRMP)	198-2-3-47-2506-0/12	2,424,413,486	229,006,958	2,077,091,500	118,315,027
	தட்பவெப்ப நிலைத்தன்மை பல கட்ட நிரல் அணுகுமுறை (CResMPA)	198-2-3-50-2506-0/12	600,736,924	183,379,739	417,357,185	
	மகாவலி நீர் பாதுகாப்பு	198-2-3-38-2506-0/12	22,207,890,197		22,207,890,197	
கமத்தொழில் அமைச்சு	விவசாயத் துறை நவீனமயமாக்கல் திட்டம்	118-2-3-39-2507-0/12	4,454,261,417			4,454,261,417
	காலநிலைக்குரிய நீர்ப்பாசன விவசாய திட்டம்	118-2-3-47-2506-0/12	5,380,000,000	5,192,000,000		188,000,000
		118-2-3-47-2507-0/12	2,100,000,000	1,829,000,000		271,000,000
	சிறுதொழில் வணிக கூட்டாண்மை திட்டம்	118-2-3-53-2202-0/12	2,277,560,000	4,610,000		2,272,950,000
	சிறுதொழில் வியாபாரம் மற்றும் பின்னடைவு திட்டம்	118-2-3-66-2022-0/12	129,428,000	34,540,000		94,888,000
	சிறிய பால் கூட்டுறவு சங்கங்களின் வளர்ச்சி (GOSL/டென்மார்க்)	118-2-3-56-2506-0/12	433,490,000		433,490,000	
பெருந்தோட்ட அமைச்சு	விவசாயத் துறை நவீனமயமாக்கல் திட்ட மதிப்பு சங்கிலி மேம்பாடு	135-2-3-49-2202-0/12	1,275,717,814	87,678		1,275,630,136
ஊவாமாகாண சபை	பொதுக் கல்வி நவீனமயமாக்கல்	318-2-2-7-2504-0/12	380,737,783	152,828,078		227,909,705
	ஆரம்ப சுகாதாரப் பாதுகாப்பு வலுப்படுத்தும் திட்டம்	318-2-2-8-2504-0/12	1,423,332,165	1,014,584,587		408,747,578
கல்வி வெளியீட்டுத் திணைக்களம்	பொதுக் கல்வி நவீனமயமாக்கல் திட்டம்	213-2-1-3-2509-0/12	5,600,025	1,096,000		4,504,025
வடமாகாண சபை	ஆரம்ப சுகாதார வலுப்படுத்தும் திட்டம் - PSSp	315-2-2-14-2504-0/12	1,440,282,844	1,367,269,868		73,012,976
	பொதுக் கல்வி நவீனமயமாக்கல் திட்டம் - GEMP	315-2-2-13-2504-0/12	374,938,895	373,466,899		1,471,996
அபிவிருத்தி நிதித் திணைக்களம்	சிறிய மற்றும் நடுத்தர அளவிலான நிறுவனங்களின் கடன் திட்டம்-கூடுதல் நிதியுதவி III	243-2-2-18-2302-0/12	3,405,528,362			3,405,528,362
வடமத்திய மாகாண சபை	பொதுக் கல்வி நவீனமயமாக்கல் திட்டம் - GEMP	317-2-2-8-2504-0/12	400,000,000	212,993,135		187,006,865

அட்டவணை VI

2023 ஆம் ஆண்டில் வழங்கப்பட்ட வெளிநாட்டுக் கடன்கள் மூலம் உருவாக்கப்பட்ட சொத்துக்களின் அறிக்கை

அமைச்சு / திணைக்களம் / மாகாண சபை	திட்டத்தின் பெயர்	நிதிக் குறியீட்டுடன் செலவு குறியீடு	2023 ஆம் ஆண்டிற்கான மொத்த செலவு	சொத்து உருவாக்கத்திற்காக வழங்கப்படும் கடன்கள்		சொத்துக்கள் உருவாக்கப்படாத திட்டங்களுக்கு வழங்கப்படும் கடன்கள்
				மூலதனமாக்கப்பட்டது	இன்னும் மூலதனமாக்கப்படவில்லை / வேலை நடந்து கொண்டிருக்கிறது	
			ரூ.	ரூ.	ரூ.	ரூ.
	ஆரம்ப சுகாதார வலுப்படுத்தும் திட்டம் - PSSp	317-2-2-9-2504-0/12	1,445,000,000	700,240,758		744,759,242
இலங்கை வான்படை	இந்திய கடன்	224-1-1-7-2509-0/12	129,646,389	-		129,646,389
மத்தியமாகாண சபை	பொதுக் கல்வி நவீனமயமாக்கல் திட்டம் - GEMP	313-2-2-9-2504-0/12	411,795,531	68,870,605		342,924,926
	ஆரம்ப சுகாதார வலுப்படுத்தும் திட்டம் - PSSp	313-2-2-10-2504-0/12	1,368,651,019	418,218,638		950,432,380
பொலிஸ் திணைக்களம்	இந்தியக் கடனில் வாங்கிய வாகனங்கள்	225-1-1-23-2101-0/12	2,749,469,438	2,749,469,438		-
மேல்மாகாண சபை	பொதுக் கல்வி நவீனமயமாக்கல் திட்டம் - GEMP	312-2-2-6-2504-0/12	301,532,552	58,957,965		242,574,587
	ஆரம்ப சுகாதார வலுப்படுத்தும் திட்டம் - PSSp	312-2-2-7-2504-0/12	1,419,821,292	1,419,821,292		-
கிழக்கு மாகாண சபை	பொதுக் கல்வி நவீனமயமாக்கல் திட்டம் - GEMP	321-2-2-9-2504-0/12	357,993,037	328,902,997		29,090,040
	ஆரம்ப சுகாதார வலுப்படுத்தும் திட்டம் - PSSp	321-2-2-10-2504-0/12	1,434,774,128	1,347,330,577		87,443,551
சப்பிரகமுவ மாகாண சபை	பொதுக் கல்வி நவீனமயமாக்கல் திட்டம் - GEMP	319-2-2-7-2504-0/12	196,050,249	196,050,249		-
	ஆரம்ப சுகாதார வலுப்படுத்தும் திட்டம் - PSSp	319-2-2-8-2504-0/12	871,828,059	871,828,059		-
வடமேல் மாகாண சபை	பொதுக் கல்வி நவீனமயமாக்கல் திட்டம் - GEMP	316-2-2-8-2504-0/12	450,000,000	210,705,783		239,294,217
	ஆரம்ப சுகாதார வலுப்படுத்தும் திட்டம் - PSSp	316-2-2-7-2504-0/12	800,000,000	282,302,712		517,697,288
தென்மாகாண சபை	பொதுக் கல்வி நவீனமயமாக்கல் திட்டம் - GEMP	314-3-2-6-2504-0/12	381,662,004	88,716,000	35,194,019	257,751,985
	ஆரம்ப சுகாதார வலுப்படுத்தும் திட்டம் - PSSp	314-3-2-7-2504-0/12	1,379,660,730	1,349,216,423		30,444,307
	உப மொத்தம்		**258,579,972,402**	**60,610,362,799**	**123,242,566,219**	**74,727,043,383**
நிதி , பொருளாதார உறுதிப்பாடு மற்றும் தேசிய கொள்கைகள் அமைச்சு	சர்வதேச நாணய நிதியத்திலிருந்து இலங்கையின் 2023-2026 விரிவாக்கப்பட்ட நிதி வசதி ஏற்பாடு		**வரவு செலவு** ஆதரவு			219,941,426,591

அட்டவணை VI

2023 ஆம் ஆண்டில் வழங்கப்பட்ட வெளிநாட்டுக் கடன்கள் மூலம் உருவாக்கப்பட்ட சொத்துக்களின் அறிக்கை

அமைச்சு / திணைக்களம் / மாகாண சபை	திட்டத்தின் பெயர்	நிதிக் குறிமீட்டுடன் செலவு குறிமீடு	2023 ஆம் ஆண்டிற்கான மொத்த செலவு	சொத்து உருவாக்கத்திற்காக வழங்கப்படும் கடன்கள்		சொத்துக்கள் உருவாக்கப்படாத திட்டங்களுக்கு வழங்கப்படும் கடன்கள்
				மூலதனமாக்கப்பட்டது	இன்னும் மூலதனமாக்கப்படவில்லை / வேலை நடந்து கொண்டிருக்கிறது	
			ரூ.	ரூ.	ரூ.	ரூ.
நிதி , பொருளாதார உறுதிப்பாடு மற்றும் தேசிய கொள்கைகள் அமைச்சு	பின்னடைவு, ஸ்திரத்தன்மை மற்றும் பொருளாதாரத் திருப்பம் மேம்பாட்டுக் கொள்கை நிதியுதவி					157,552,231,657
	இலங்கை பின்னடைவு நிலைத்தன்மை மற்றும் பொருளாதாரத் திருப்பம் அபிவிருத்திக் கொள்கை செயற்பாடு		**வரவு செலவு** ஆதரவு			103,432,385,000
	நிதித் துறை ஸ்திரத்தன்மை மற்றும் சீர்திருத்தத் திட்டம்-துணைத் திட்டம் I					65,397,120,000
		கூட்டுத்தொகை		**60,610,362,799**	**123,242,566,219**	**621,050,206,632**
		முழு கூட்டுத்தொகை				**804,903,135,650**

ணைக்களங்கள் / மாகாண சபைகள் வழங்கிய விவரங்கள்

வரவு செலவுத் திட்ட *செயல்திறன் மற்றும் பற்றாக்குறை நிதியுதவி அறிக்கை*

2023 டிசம்பர் 31ல் முடிவடைந்த ஆண்டிற்கான

	குறிப்பு	உண்மை நிலை 2023 ரூபா.	2022 ரூபா.
வருமானம்			
வரி வருமானம்		**2,720,563,053,336**	**1,751,132,076,743**
வருமான வரி	1	911,355,309,961	534,020,830,117
உள்ளூர் பொருட்கள் சேவைகள் மீதான வரி	2	1,416,757,750,191	872,866,921,923
சர்வதேச வர்த்தகம் தொடர்பிலான வரிகள்	3	392,449,993,183	344,244,324,703
வரியற்ற வருமானம் மற்றும் ஏனையவைகள்	4	**357,966,074,652**	**247,656,485,315**
மொத்த வருமானம் (அ)		**3,078,529,127,988**	**1,998,788,562,058**
கழி : செலவினம்			
சம்பளம், கூலி மற்றும் ஏனைய ஊழியர் அனுகூலங்கள்	5	664,614,848,358	712,944,725,052
ஏனைய பொருட்கள் சேவைகள்	6	403,525,241,683	239,834,649,098
மானியங்கள், கொடைகள் மற்றும் மாற்றங்கள்	7	1,205,467,614,745	1,021,054,450,565
வட்டிக் கொடுப்பனவுகள்	8	2,455,599,544,338	1,565,189,627,374
ஏனைய மீண்டுவரும் செலவினம்	9	178,898,852	213,436,451
மொத்த மீண்டுவரும் செலவினம் (ஆ)		**4,729,386,147,977**	**3,539,236,888,540**
வருமானப் பற்றாக்குறை (அ)-(ஆ)		**1,650,857,019,989**	**1,540,448,326,483**
அரசாங்க முதலீடுகள்	10	**932,744,925,167**	**1,014,292,931,441**
பாதீட்டுப் பற்றாக்குறை		**2,583,601,945,156**	**2,554,741,257,924**
பாதீட்டுப் பற்றாக்குறைகளுக்கான நிதியிடல்			
வெளிநாட்டுக் கடன் பெறுகைகள்	11	831,951,611,110	783,326,415,649
வெளிநாட்டுக் கடன் மீளக் கொடுப்பனவுகள்		(337,296,566,144)	(358,504,739,872)
தேறிய வெளிநாட்டுக் கடன் பெறுகைகள்		**494,655,044,966**	**424,821,675,777**
வெளிநாட்டுக் கொடைகள்	12	24,803,439,298	33,402,403,963
மொத்த வெளிநாட்டு நிதியிடல்		**519,458,484,263**	**458,224,079,740**
உள்நாட்டு வங்கியல்லாக் கடன் பெறுகைகள்	13	7,541,281,621,843	4,218,528,886,900
உள்நாட்டு கடன் மீள்கொடுப்பனவுகள்	14	(4,674,904,561,952)	(1,073,950,438,577)
தேறிய உளநாட்டுக் கடன் பெறுகைகள்		**2,866,377,059,891**	**3,144,578,448,323**
உள்நாட்டு மானியங்கள்	15	698,378,005	2,645,500
வழங்கப்பட்ட கடன்கள் மீதான அறவீடுகள்	16	276,274,960,094	60,482,742,905
மூலதன சொத்துக்களின் விற்பனை		515,895,718	584,212,972
வைப்புக் கணக்குகள் மற்றும் பொறுப்புக்களின் தேறிய மாற்றம்		(424,518,665,086)	(294,583,038,486)
காசு, மற்றும் காசுக்குச் சமமானவைகளின் அதிகரிப்பு - வீழ்ச்சி		(655,204,167,729)	(769,547,833,029)
மொத்த நிதியிடல்		**2,583,601,945,156**	**2,554,741,257,924**

நிதிக் கூற்றுக்களுக்கான குறிப்புக்கள்

பாதீட்டு மதிப்பீடுகள் 2023	வருமானக் குறியீடு	வருமானத் தலைப்பு	உண்மை நிலை 2023	2022
ரூபா			ரூபா	ரூபா
	குறிப்பு - 1	**வருமான வரி**		
513,500,000,000	1004.01.01	வருமானவரி	555,304,408,507	453,905,241,708
2,000,000,000	1004.01.02	பங்கிலாப வரி	46,887,231	250,702,924
4,000,000,000	1004.01.03	பெறுகை வரி(பணம் அனுப்பும் வரி)	1,667,666,088	1,001,848,659
519,500,000,000	**1004.01.00**	**மொத்த நிறுவன வரி (அ)**	**557,018,961,826**	**455,157,793,290**
150,000,000,000	**1004.02.01**	**உழைக்கும் போதே செலுத்தும் வரி**	**144,954,798,806**	**25,546,114,363**
40,000,000,000	**1004.02.99**	**ஏனையவை**	**48,533,060,340**	**23,991,056,550**
150,000,000,000	**1004.03.00**	**நிறுத்தி வைக்கும் வரி**	**157,910,830,730**	**19,838,833,378**
64,500,000,000	1004.03.01	வட்டி மீதான வரி	72,218,110,528	320,626,859
85,500,000,000	1004.03.99	கட்டணம் மற்றும் ஏனையவை மீதான வரி	85,692,720,202	19,518,206,519
-	**1004.04.00**	**பொருளாதார சேவைகள் கட்டணம்**	**246,675,295**	**201,752,669**
-	1004.04.01	உள்ளூர்	234,523,199	174,028,987
-	1004.04.02	வெளிநாட்டு	12,152,096	27,723,682
4,000,000,000	**1004.05.00**	**மூலதன ஆதாய வரி**	**2,679,199,097**	**5,315,389,458**
-	**1004.06.00**	**தன்னார்வ வெளிப்படுத்தல் மீதான வரி**	**11,783,867**	**3,969,890,410**
344,000,000,000	**1004.02.00**	**மொத்தக் நிறுவனமல்லாத வரி (ஆ)**	**354,336,348,135**	**78,863,036,827**
863,500,000,000		**மொத்த வருமான வரி (அ+ ஆ)**	**911,355,309,961**	**534,020,830,117**
	குறிப்பு - 2	**உள்ளூர் பொருட்கள் மற்றும் சேவைகள் மீதான வரி**		
680,500,000,000	**1002.01.00**	**பெறுமதி சேர்த்த வரி**	**694,460,229,730**	**463,071,659,532**
88,000,000,000	1002.01.01	நிதிச் சேவை	88,528,786,518	63,468,269,737
228,000,000,000	1002.01.02	ஏனைய சேவைகள்	200,674,146,441	116,010,177,196
144,000,000,000	1002.01.03	உற்பத்தி	179,904,493,067	112,140,773,801
220,500,000,000	1002.01.04	இறக்குமதி	225,352,803,704	171,452,438,798
-	**1002.02.00**	**பொருட்கள் மற்றும் சேவைகள் வரி**	**238,255**	**-**
-	1002.02.01	சேவைகள்	238,255	-
-	**1002.03.00**	**தேசிய பாதுகாப்புக் கட்டணம்**	**880,259**	**11,309,942**
-	1002.03.01	சேவைகள்	880,259	11,309,942
181,000,000,000	**1002.04.00**	**மதுவரி (கட்டளைச் சட்டம்)**	**170,259,621,094**	**165,187,536,555**
181,000,000,000	1002.04.01	மதுபான வரி	170,259,621,094	165,187,536,555
268,000,000,000	**1002.05.00**	**மதுவரி (விசேட ஏற்பாடுகள்)**	**298,348,005,892**	**177,335,591,602**
120,000,000,000	1002.05.01	சிகரட்டுகள்	117,466,701,553	104,160,061,906
114,000,000,000	1002.05.03	பெற்றோலிய உற்பத்திகள்	143,642,439,301	53,073,534,123
30,000,000,000	1002.05.04	மோட்டார் வாகனங்கள்	32,525,767,540	14,503,582,079
4,000,000,000	1002.05.99	ஏனையவை	4,713,097,498	5,598,413,494
1,000,000,000	**1002.06.00**	**புகையிலை வரி**	**1,014,034,738**	**39,488,794**
-	**1002.09.00**	**விற்பனை வரி**	**3,885,484**	**7,473,447**
-	**1002.10.00**	**சமுக பொறுப்பு வரி**	**12,300**	**-**
17,500,000,000	**1002.11.00**	**தொலைத் தொடர்பாடல் வரி**	**17,304,005,581**	**14,995,182,044**
-	**1002.12.00**	**தேச கட்டுமான வரி**	**328,081,775**	**413,427,560**
-	1002.12.01	சேவைகள்	44,176,006	332,880,335
-	1002.12.02	உற்பத்தி	23,940,015	19,403,725
-	1002.12.03	இறக்குமதிகள்	259,965,755	61,143,500
150,000,000	**1002.13.00**	**நாடக திரைப்பட மற்றும் வர்தக நிகழ்சி வரி**	**150,450,000**	**215,020,000**
1,550,000,000	**1002.14.00**	**செல் கோபுர வரி**	**1,630,777,873**	**1,540,379,201**
250,000,000	**1002.15.00**	**குறுஞ்செய்தி விளம்பர சேவை வரி**	**247,273,102**	**220,075,482**
210,000,000,000	**1002.16.00**	**சமுக பாதுகாப்பு பங்களிப்பு வரி**	**216,180,546,555**	**36,111,030,506**
117,000,000,000	1002.16.01	சேவைகள்	112,350,531,382	13,191,134,085

பாதீட்டு மதிப்பீடுகள் 2023	வருமானக் குறியீடு	வருமானத் தலைப்பு	உண்மை நிலை 2023	2022
ரூபா			ரூபா	ரூபா
45,000,000,000	1002.16.02	உற்பத்தி	52,564,896,761	10,167,031,812
48,000,000,000	1002.16.03	இறக்குமதிகள்	51,265,118,412	12,752,864,609
9,980,000,000	**1003.00.00**	**அனுமதி பத்திர வரிகளும் ஏனையவும்**	**12,920,731,651**	**10,792,545,942**
2,500,000,000	1003.01.00	சொகுசு மோட்டார் வாகன வரி	3,021,178,181	1,331,926,748
5,500,000,000	1003.03.00	பந்தய மற்றும் சூதாட்ட வரி	7,421,816,561	5,244,762,337
1,980,000,000	1003.04.00	பங்கு பரிவர்த்தனை வரி	2,477,736,910	4,215,856,857
2,627,000,000	**1003.07.00**	**ஏனைய அனுமதிப்பத்திர கட்டணங்கள்**	**3,885,686,378**	**2,905,290,759**
2,000,000,000	1003.07.02	பதிவாளர் நாயகத் திணைக்கள பதிவுக்கட்டணம்	2,400,009,636	2,166,590,031
100,000,000	1003.07.03	தனியார் மர போக்குவரத்து	121,693,246	133,201,789
35,000,000	1003.07.04	மோட்டார் வாகன விற்பனை வரி	35,596,226	32,755,603
47,000,000	1003.07.05	பாதுகாப்பு அமைசுடன் தொடர்புடைய அனுமதிபத்திர கட்டணம்	64,116,857	42,416,904
180,000,000	1003.07.06	மீன் பிடி நீரியல் வள திணைக்கள அனுமதிப்பத்திர கட்டணம்	179,170,315	185,602,364
-	1003.07.08	கம்பனி பதிவுகளுக்கான வரி	(88,230,000)	-
-	1003.07.09	கரி வரி	7,081,679	9,104,097
115,000,000	1003.07.10	வாகன உரிமை வரி	978,765,002	108,004,802
-	1003.07.11	கடனை திருப்பி செலுத்தும் வரி	31,369,964	81,798,840
150,000,000	1003.07.99	ஏனையவை	156,113,454	145,816,328
11,000,000	**1003.08.00**	**உயர் நீதிமன்ற நொத்தாரிசு பதிவாளர்களுகாக வருடாந்தம வழங்கப்படுகின்ற சான்றிதழ் மீதான கட்டணங்கள்**	**8,939,192**	**10,182,454**
4,000,000	**1003.10.00**	**குடியகள்வு வரி**	**14,350,332**	**10,728,103**
-	**1003.11.00**	**பணம் அனுப்பும் கட்டணம்**	-	**-**
1,372,572,000,000		**உள்ளூர்ப் பொருட்கள் மற்றும் சேவைகள் மீதான மொத்த வரிகள்**	**1,416,757,750,191**	**872,866,921,923**
	குறிப்பு - 3	**சர்வதேச வர்த்தகம் தொடர்பிலான வரிகள்**		
88,000,000,000	**1001.01.00**	**இறக்குமதி வரிகள்**	**105,120,348,637**	**50,009,441,350**
28,000,000	**1001.02.00**	**ஏற்றுமதி வரிகள்**	**26,750,355**	**41,318,861**
2,900,000,000	**1001.03.00**	**ஏற்றுமதி இறக்குமதி அனுமதிபத்திர கட்டணங்கள்**	**3,304,992,140**	**3,086,778,409**
166,000,000,000	**1001.04.00**	**துறைமுக, விமான நிலைய அபிவிருத்தி அறவீடு**	**175,486,337,460**	**180,595,424,536**
53,000,000,000	**1001.05.00**	**செஸ் அறவீடு**	**57,184,111,680**	**70,317,622,393**
51,000,000,000	1001.05.01	இறக்குமதி மீதான செஸ் அறவீடு	54,955,605,977	68,075,067,309
2,000,000,000	1001.05.02	ஏற்றுமதி மீதான செஸ் அறவீடு	2,228,505,704	2,242,555,084
50,000,000,000	**1001.08.00**	**விசேட வியாபாரப் பண்ட அறவீடு**	**51,327,452,912**	**40,193,739,154**
359,928,000,000		**சர்வதேச வர்த்தகம் தொடர்பிலான வரிகளிலிருந்து மொத்த வருமானம்**	**392,449,993,183**	**344,244,324,703**
2,596,000,000,000		**மொத்த வரி வருமானம்**	**2,720,563,053,336**	**1,751,132,076,743**
	குறிப்பு- 4	**வரியில்லாத வருமானங்களும் ஏனையவையும்**		
29,920,000,000	**2001.00.00**	**திணைக்கள/துறைசார்ந்த நிறுவனங்களின் வருமானங்கள்(அ)**	**30,700,710,204**	**19,916,735,341**
14,500,000,000	2001.01.00	புகையிரதம்	16,079,474,196	10,335,603,441
14,500,000,000	2001.02.00	தபால்	13,627,445,761	9,268,542,792
850,000,000	2001.03.00	களஞ்சியசாலை முற்பணக் கணக்கு (வெடி பொருட்கள்)	900,000,000	247,000,000
70,000,000	2001.04.00	சிறைச்சாலைகள் கைத்தொழில் மற்றும் கமத்தொழில் முற்பணக் கணக்குகள்	93,790,247	65,589,108
71,752,457,000	**2002.00.00**	**அரசாங்க சொத்துகளிலிருந்து பெறுகைகள்(ஆ)**	**108,932,471,661**	**41,279,734,766**
6,400,000,000	**2002.01.00**	**வாடகை**	**6,986,315,943**	**5,861,707,128**
1,600,000,000	2002.01.01	அரசாங்க கட்டிடங்கள் வீடமைப்பு மீதான வாடகை	1,634,693,929	1,504,677,796
1,600,000,000	2002.01.02	அரசாங்க காடுகள் மீதான வாடகை	1,739,394,752	2,081,315,722
100,000,000	2002.01.03	காணி மற்றும் ஏனையவற்றிலிருந்து வாடகை	150,083,569	113,025,610
2,200,000,000	2002.01.04	பிராந்திய பெருந்தோட்ட கம்பனிகளின் குத்தகை வாடகை	1,880,763,681	1,216,494,535

பாதீட்டு மதிப்பீடுகள் 2023	வருமானக் குறியீடு	வருமானத் தலைப்பு	உண்மை நிலை 2023	2022
ரூபா			ரூபா	ரூபா
900,000,000	2002.01.99	ஏனைய வாடகை	1,581,380,012	946,193,464
14,950,000,000	**2002.02.00**	**வட்டி**	**26,245,034,955**	**7,325,545,826**
9,450,000,000	2002.02.01	கொடுத்த கடனில்	9,439,025,444	5,597,585,565
5,500,000,000	2002.02.99	ஏனையவற்றில்	16,806,009,511	1,727,960,261
41,669,457,000	**2002.03.00**	**இலாபங்கள்**	**60,496,772,520**	**22,004,727,426**
8,733,000,000	**2002.04.00**	**பங்கிலாபங்கள்**	**15,204,348,243**	**6,087,754,385**
126,799,000,000	**2003.00.00**	**விற்பனை வருமானங்களும் அறவீடுகளும் (இ)**	**176,108,291,686**	**115,145,566,883**
100,000,000	**2003.01.00**	**திணைக்கள விற்பனைகள்**	**158,732,020**	**119,168,958**
88,730,000,000	**2003.02.00**	**நிருவாக கட்டணங்களும் அறவீடுகளும்**	**108,723,167,422**	**64,202,561,363**
300,000,000	2003.02.01	கணக்காய்வு கட்டணங்கள்	415,611,400	489,581,029
800,000,000	2003.02.03	1968 இன் 32 ஆம் இலக்க ஆட்பதிவுச் சட்டத்தின் கீழான கட்டணங்கள்	1,128,518,400	552,262,863
300,000,000	2003.02.04	நில அளவைத் திணைக்கள கட்டணம்	359,211,368	319,289,778
1,000,000,000	2003.02.05	அரசாங்க அச்சக சேவைக் கட்டணம்	1,091,284,271	928,554,129
28,000,000	2003.02.06	தாவர விலங்கியற் பாதுகாப்பு கட்டளைச் சட்டத்தின் கீழான கட்டணம்	50,026,598	26,791,472
28,100,000,000	2003.02.07	கடவுச்சீட்டு, விசா, இரட்டை பிரசா உரிமை கட்டணம்	42,772,537,242	23,834,534,358
36,062,000,000	2003.02.08	விமானமேறல் அறவீடு	38,828,543,756	22,248,864,840
200,000,000	2003.02.09	விலை மதிப்பீட்டு திணைக்கள கட்டணம்	244,849,260	234,658,165
320,000,000	2003.02.10	கம்பனிகள் பதிவாளர் கட்டணம்	183,673,278	128,132,962
72,000,000	2003.02.11	கூட்டுத்தாபனம், நியதிச்சட்ட சபைகளுக்கான சட்ட கட்டணம்	124,597,691	108,727,032
50,000,000	2003.02.12	பொது ஒப்பந்த சட்டத்தின் கீழ் மீளப் பெறப்பட்ட கட்டணம்	49,895,800	29,066,000
180,000,000	2003.02.13	பரீட்சைகளும் ஏனைய கட்டணங்களும்	217,794,625	69,225,436
11,500,000,000	2003.02.14	மோட்டார் வாகனப் போக்குவரத்து சட்டத்தின் கீழ் கட்டணம், ஏனைய பெறுகைகள்	12,197,934,922	6,554,422,058
-	2003.02.15	சலுகை அடிப்படையில் மோட்டார் வாகன அனுமதிப்பத்திரம் வழங்குவதன் கீழ் மோட்டார் வாகன கைமாற்றல் பதிவுக் கட்டணம்	6,867	77
5,000,000	2003.02.16	விமான வாடகைக் கட்டணங்கள்	14,705,813	14,591,537
128,000,000	2003.02.17	உள்ளூர் ஆடை வியாபாரம் மீதான கட்டணம்	171,682,532	196,200,390
775,000,000	2003.02.18	விவசாய திணைக்கள கட்டணங்கள்	884,822,691	783,736,614
750,000,000	2003.02.19	தாவரவியற் பூங்கா கட்டணம்	833,193,462	388,379,319
1,500,000,000	2003.02.21	பெற்றோலிய கைத்தொழில் அமைச்சு கட்டணங்கள்	1,724,530,475	187,216,484
160,000,000	2003.02.22	வணிகக் கப்பல் செயலகக் கட்டணம்	198,254,438	49,745,845
500,000,000	2003.02.23	சூதாட்ட உரிமக் கட்டணம்	-	2,000,000,000
6,000,000,000	2003.02.99	ஏனைய பல்வேறு கட்டணங்கள்	7,231,492,534	5,058,580,975
4,483,000,000	**2003.03.00**	**தண்டப்பணங்கள் மற்றும் பறிமுதல்கள்**	**8,310,563,255**	**6,387,050,559**
2,783,000,000	2003.03.01	தண்டப்பணங்கள் மற்றும் பறிமுதல்கள் - சுங்கம்	5,438,106,419	4,549,141,645
1,700,000,000	2003.03.02	தண்டப்பணங்கள் மற்றும் பறிமுதல்கள் - ஏனையவை	2,872,456,836	1,837,908,914
-	**2003.04.00**	**அரச உத்தியோத்தர்களின் மோட்டார் சைக்கிள் மீட்புப் பெறுகை**	**490,386**	**909,850**
18,000,000,000	**2003.05.00**	**திறைசேரி' முறிகளின் முகப்பெறுமதியை விட கூடிய விலை (premium)**	**19,418,195,594**	**22,648,682,855**
5,300,000,000	**2003.06.00**	**ஐக்கிய நாடுகள் சமாதான நடவடிக்யிலிருந்து வருமானம்**	**10,124,287,627**	**2,447,153,974**
350,000,000	**2003.07.00**	**நெல் கொள்வனவு செய்வதற்கான நிகழ்ச்சித் திட்டம்**	**961,121,370**	**219,195,182**
1,336,000,000	**2003.08.00**	**நீர் மின்சார விற்பனை**	**1,353,731,252**	**59,974,294**
8,500,000,000	**2003.99.00**	**ஏனைய பெறுகைகள்**	**27,058,002,760**	**19,060,869,849**
38,000,000,000	**2004.00.00**	**சமுகப் பாதுகாப்பு பங்களிப்புகள் (ஈ)**	**36,258,424,820**	**37,415,664,245**
24,000,000,000	2004.01.00	மத்திய அரசாங்கம்	22,713,034,278	23,872,352,903
14,000,000,000	2004.02.00	மாகாண சபைகள்	13,545,390,542	13,543,311,342
5,528,543,000	**2005.00.00**	**நடைமுறை மாற்றல்கள்(உ)**	**5,966,176,282**	**33,898,784,081**
1,028,543,000	2005.01.00	மத்திய வங்கி இலாபங்கள்	1,028,542,891	30,007,245,202

பாதீட்டு மதிப்பீடுகள் 2023	வருமானக் குறியீடு	வருமானத் தலைப்பு	உண்மை நிலை 2023	2022
ரூபா			ரூபா	ரூபா
4,500,000,000	2005.99.00	தேசிய லொத்தர்கள் சபை மற்றும் ஏனையவை	4,937,633,391	3,891,538,878
272,000,000,000		**மொத்த வரியற்ற வருமானமும் ஏனைய வருமானங்களும்**	**357,966,074,652**	**247,656,485,315**
2,868,000,000,000		**மொத்த வருமானம் (குறிப்பு 1 - 4)**	**3,078,529,127,988**	**1,998,788,562,058**

மதிப்பீடுகள் 2023	குறியீடு	செலவு விபரம்	உண்மை நிலை 2023 ரூபா	2022 ரூபா
	குறிப்பு - 5	**கூலி, சம்பளம் மற்றும் ஏனைய ஊழியர் அனுகூலங்கள் செலவு விடயரீதியான வகுப்பீடு**		
		ஆளுக்குரிய ஊதியங்கள்		
360,748,177,586	1001	சம்பளங்களும் கூலிகளும்	350,085,070,609	398,594,571,290
49,075,252,284	1002	மேலதிக நேரவேலை மற்றும் விடுமுறைக் கொடுப்பனவுகள்	47,883,578,288	45,299,117,103
277,016,285,831	1003	ஏனைய கொடுப்பனவுகள்	266,646,199,461	269,051,036,660
686,839,715,701		**மொத்தம்**	**664,614,848,358**	**712,944,725,052**
	குறிப்பு - 6	**ஏனைய பொருட்கள் மற்றும் சேவைகள் செலவு விடயரீதியான வகுப்பீடு**		
		பிரயாணச் செலவுகள்		
23,281,779,243	1101	உள்ளுர்	22,434,114,110	15,051,113,074
2,128,264,521	1102	வெளிநாட்டு	1,816,875,191	1,080,673,007
25,410,043,764		**மொத்தம் (அ)**	**24,250,989,301**	**16,131,786,081**
		வழங்கல்கள்		
8,213,924,050	1201	காகிதாதிகளும் அலுவலக தேவைப் பொருட்களும்	6,512,762,502	3,816,094,546
48,681,105,874	1202	எரிபொருள்	45,257,772,707	37,454,639,383
85,354,021,014	1203	உணவும் சீருடைகளும்	80,682,779,211	35,167,559,650
161,077,067,000	1204	மருத்துவ வழங்கல்கள்	147,708,158,864	75,718,354,640
13,373,361,975	1205	ஏனையவை	11,561,756,085	7,152,471,786
316,699,479,913		**மொத்தம் (ஆ)**	**291,723,229,369**	**159,309,120,006**
		பராமரிப்புச் செலவினம்		
6,970,504,833	1301	வாகனங்கள்	5,874,916,687	4,279,738,472
6,106,003,295	1302	பொறித்தொகுதி மற்றும் இயந்திரம்	4,797,010,927	2,961,247,396
2,157,004,524	1303	கட்டிடங்களும் கட்டமைப்புகளும்	1,707,371,415	1,156,715,580
15,233,512,652		**மொத்தம் (இ)**	**12,379,299,029**	**8,397,701,448**
		சேவைகள்		
8,713,596,507	1401	போக்குவரத்து	7,228,280,563	6,598,423,502
5,256,962,525	1402	தபால் மற்றும் தொலைத்தொடரபு	4,654,928,847	4,006,425,141
26,242,914,598	1403	மின்சாரமும் நீரும்	25,347,129,523	14,676,308,199
9,279,325,802	1404	வாடகைகளும் ,உள்நாட்டுவரிகளும்	8,611,354,562	7,601,652,297
191,790,376	1406	வாகன குத்தகைக்கான வட்டிக் கொடுப்பனவு	171,915,971	111,322,755
433,474,150	1408	செயற்பாட்டு குத்தகைக்காக அமர்த்தப்பட்ட வாகனங்களுக்கான வாடகை	339,665,696	660,042,333
50,205,916,467	1409	ஏனையவை	28,818,448,821	22,341,867,336
100,323,980,425		**மொத்தம் (ஈ)**	**75,171,723,984**	**55,996,041,563**
457,667,016,753		**பொருட்கள் சேவைகளுக்கான மொத்த செலவினம் (அ+ஆ+இ+ஈ)**	**403,525,241,683**	**239,834,649,098**
	குறிப்பு - 7	**மாற்றுதல்கள், நன்கொடைகள் மற்றும் மானியங்கள் செலவு விடயரீதியானவகுப்பீடு**		
		மாற்றுதல்கள்		
345,566,733,827	1501	நலனோம்புகை நிகழ்ச்சித் திட்டங்கள்	301,200,066,032	230,882,212,933
375,284,723,000	1502	இளைப்பாறுகை மற்றும் நன்மைகள்	372,861,600,089	309,766,325,434
81,548,185,000	1503	அரசாங்க நிறுவனங்கள்	77,490,823,510	75,900,096,872
89,143,523,728	1504	அபிவிருத்தி உதவுதொகைகள்	85,038,802,257	74,413,276,928
3,801,574,154	1505	மாதாந்த சந்தாக்களும் பங்களிப்புக் நிதிகளும்	3,259,659,019	2,387,391,686
2,420,351,982	1506	அரச ஊழியார்களுக்கான ஆதனக் கடன் வட்டி	1,951,050,625	2,191,342,417
362,650,000,000	1507	மாகாண சபைகளுக்கான பங்களிப்பு	333,566,964,524	298,737,421,000
4,074,997,000	1508	ஏனையவை	3,127,916,934	5,293,149,224
31,158,956,345	1509	எதிர்பாராத செலவு நிதிக்கான பங்களிப்பு	26,970,731,755	21,483,234,070
1,295,649,045,036		**மொத்தம்**	**1,205,467,614,745**	**1,021,054,450,565**
	குறிப்பு - 8	**வட்டிக் கொடுப்பனவுகள் மற்றும் கழிவுகள் தொடர்பான செலவு விடயரீதியான வகுப்பீடு**		
1,325,338,000,000	1601	உள்நாட்டுக் கடன்	1,131,300,820,971	837,513,737,610
188,662,000,000	1602	வெளிநாட்டுக் கடன்	123,391,434,479	128,621,067,120
1,240,000,000,000	1603	திறைசேரி பில் மற்றும் திறைசேரி முறி மீதான கழிவு	1,200,907,288,888	599,054,822,645
2,754,000,000,000		**மொத்தம்**	**2,455,599,544,338**	**1,565,189,627,374**
	குறிப்பு - 9	**ஏனைய நடைமுறைச் செலவினரீதியான வகுப்பீடு**		
172,927,063	1701	நட்டங்களும் பதிவழிப்புகளும்	131,972,628	164,610,945
6,422,187,585	1702	எதிர்பாராத சேவைகள்	-	-

மதிப்பீடுகள் 2023	குறியீடு	செலவு விபரம்	உண்மை நிலை 2023 ரூபா	2022 ரூபா
66,137,820	1703	அரச மொழி கொள்கைகளை அமுல்படுத்தல்	46,926,225	48,825,506
6,661,252,468		**மொத்தம்**	**178,898,852**	**213,436,451**
5,200,817,029,958		**முழுமொத்தம் (குறிப்புக்கள் 5-9) - மொத்த மீண்டுவரும் செலவினம்**	**4,729,386,147,977**	**3,539,236,888,540**
	குறிப்பு - 10	**பொது முதலீடுகளின் செலவு விடயரீதியான வகுப்பீடு**		
		மூலதனச் சொத்துக்களின் புனரமைப்பும் மேம்பாடும்		
30,048,558,029	2001	கட்டிடங்களும் கட்டமைப்புக்களும்	17,461,123,370	6,540,846,766
18,948,281,120	2002	பொறித்தொகுதி, இயந்திரம் மற்றும் உபகரணம்	12,581,545,586	7,313,395,570
9,817,291,080	2003	வாகனங்கள்	8,654,510,591	4,973,379,389
58,814,130,229		**மொத்தம் (அ)**	**38,697,179,546**	**18,827,621,725**
		மூலதனச் சொத்துக்களின் கொள்வனவு		
24,039,942,000	2101	வாகனங்கள்	15,087,983,972	13,403,761,383
10,061,310,397	2102	தளபாடங்களும் அலுவலக உபகரணங்களும்	5,178,566,439	2,739,938,393
31,688,762,878	2103	பொறித்தொகுதி, இயந்திரம் மற்றும் உபகரணம்	15,544,365,480	9,346,681,628
63,904,806,048	2104	கட்டிடங்களும் கட்டமைப்புக்களும்	32,934,621,893	36,754,879,154
24,889,885,500	2105	காணிகள் மற்றும் காணி மேம்பாடுகள்	22,061,904,792	7,023,903,138
16,478,980,859	2106	மென் பொருள் அபிவிருத்தி	4,312,566,199	4,906,080,539
634,951,452	2108	வாகன குத்தகைக்கான மூலதனக் கொடுப்பனவு	609,482,109	352,866,563
171,698,639,135		**மொத்தம் (ஆ)**	**95,729,490,885**	**74,528,110,798**
		மூலதன மாற்றுதல்கள்		
120,427,461,000	2201	அரசாங்க நிறுவனங்கள்	64,232,170,159	72,946,831,126
51,611,264,979	2202	அபிவிருத்தி உதவிகள்	37,973,174,932	39,300,549,758
19,900,000,000	2203	மாகாண சபைகளுக்கான பங்களிப்பு	10,100,000,000	5,846,861,800
1,365,556,140	2204	வெளிநாட்டு மாற்றுதல்கள்	1,365,556,140	1,540,006,525
1,848,880,837	2205	அரசுடைமையல்லாத நிறுவனங்களுக்கு கொடுக்கப்படும் மூலதன நன்கொடை	511,036,632	1,307,937,453
195,153,162,956		**மொத்தம் (இ)**	**114,181,937,862**	**120,942,186,663**
		நிதிச் சொத்துக்களின் கொள்வனவு		
320,636,260,600	2301	ஒப்பரவுப் பங்களிப்பு	270,520,862,759	139,824,087,785
74,687,463,125	2302	கடன்கள்	19,143,592,671	298,864,137,572
395,323,723,725		**மொத்தம் (ஈ)**	**289,664,455,430**	**438,688,225,357**
		கொள்திறன் விருத்தி		
7,486,823,254	2401	அலுவலகர் பயிற்சி	6,070,470,950	6,319,128,207
7,486,823,254		**மொத்தம் (உ)**	**6,070,470,950**	**6,319,128,207**
		ஏனைய மூலதனச் செலவினம்		
19,494,000	2501	மீள் கட்டமைப்பு	17,119,927	18,317,447
46,929,888,461	2503	முதலீடுகள்	-	-
29,144,455,192	2504	எதிர்பாராத சேவைகள்	24,540,266,069	14,134,759,131
30,677,270	2505	மாகாண சபைகளுக்கான பங்களிப்பு	22,780,891	14,549,791
464,041,876,913	2506	கொள்வனவு ஒழுங்கமைப்பு	305,202,534,826	271,129,449,783
17,034,174,611	2507	உட்கட்டமைப்பு அபிவிருத்தி	13,597,142,824	8,993,843,637
64,064,924,295	2509	ஆராய்சி மற்றும் அபிவிருத்தி	45,021,545,958	60,696,738,903
621,265,490,743		ஏனையவை	**388,401,390,495**	**354,987,658,691**
		மொத்தம் (ஊ)		
1,449,741,970,042		**பொது முதலீட்டின் மீதான மொத்தச் செலவினங்கள் (அ+ஆ+இ+ஈ+உ+ஊ)**	**932,744,925,167**	**1,014,292,931,441**
6,650,559,000,000		**முழு மொத்த செலவினம் (குறிப்புகள் 5 தொடக்கம் 10)**	**5,662,131,073,144**	**4,553,529,819,982**

குறிப்பு 11 - வெளிநாட்டுக் கடன்கள் 2023

	நிதியிடும் முகவர்	கருத்திட்டத்தின் பெயர்	கடன் குறி .இல	கடன் நாணயம்	2023 மொத்தம் (கடன் நாணயம்)	2023 மொத்தம் (ரூபா)	2022 மொத்தம் (கடன் நாணயம்)	2022 மொத்தம் (ரூபா)
	ஆசிய அபிவிருத்தி வங்கி (ADB)					**277,217,386,007**		**228,233,108,367**
1		பாரிய கொழும்பு கழிவு நீர் முகாமைத்துவத் திட்டம் (OCR)	2009028	USD	2,056,790	653,967,906	2,171,900	733,601,832
2		யாழ்பாணம் மற்றும் கிளிநொச்சி நீர்வழங்கல் மற்றும் சுகாதார மேம்பாட்டுத்திட்டம் OCR	2011001	USD	7,426,409	2,697,725,661	5,929,628	2,023,672,937
3		யாழ்பாணம் மற்றும் கிளிநொச்சி நீர்வழங்கல் மற்றும் சுகாதார மேம்பாட்டுத்திட்டம் ADF	2011002	XDR	730	351,224	1,122,135	431,175,180
4		பாரிய கொழும்பு கழிவு நீர் முகாமைத்துவத் திட்டம்	2013043	XDR			125,278	35,451,511
5		தெற்கு வீதி இணைப்புத் திட்டம்	2014017	USD			7,057,726	2,043,325,622
6		பாரிய கொழும்பு நீர் மற்றும் கழிவு நீர் முகாமைத்துவ நிகழ்ச்சித்திட்டம்-2	2014029	USD	4,835,370	1,756,291,472	5,942,377	2,110,973,200
7		பாரிய கொழும்பு நீர் மற்றும் கழிவு நீர் முகாமைத்துவ நிகழ்ச்சித்திட்டம்-3	2014030	XDR	3,804,104	1,696,940,473	2,941,089	1,291,889,997
8		பசுமை சக்தி அபிவிருத்தி மற்றும் சக்திவலு வினைத்திறன் மேம்பாட்டு நிகழ்ச்சித்திட்டம்	2014036	XDR	1,296,796	569,476,231	1,465,416	531,502,309
9		பசுமை சக்தி அபிவிருத்தி மற்றும் சக்திவலு வினைத்திறன் மேம்பாட்டு நிகழ்ச்சித்திட்டம்	2014037	USD	21,516,175	8,190,949,366	16,412,395	4,560,050,010
10		மகாவலி நீர் பாதுகாப்பு முதலீட்டு நிகழ்ச்சித்திடடம்	2015024	XDR	2,723,184	1,176,909,220		
11		மகாவலி நீர் பாதுகாப்பு முதலீட்டு நிகழ்ச்சித்திடடம்	2015025	USD	19,877,358	6,450,651,203	9,061,294	2,610,608,369
12		பாரிய கொழும்பு நீர் மற்றும் கழிவு நீர் முகாமைத்துவ மேம்படுத்தல் முதலீட்டு நிகழ்ச்சித்திட்டம்	2016033	XDR	1,164,201	500,607,559	4,415	2,128,295
13		பாரிய கொழும்பு நீர் மற்றும் கழிவு நீர் முகாமைத்துவ மேம்படுத்தல் முதலீட்டு நிகழ்ச்சித்திட்டம்	2016034	USD	7,781,002	2,728,371,644	6,947,030	2,334,381,682
14		போக்கு வரத்து திட்ட தயார்ப்படுத்தல் வசதி	2016035	XDR	590,580	251,083,472	961,480	435,669,021
15		உள்ளூராட்சி மேம்பாட்டுத்திட்டம் - மேலதிக நிதி	2016036	USD	7,905,209	2,530,478,439	5,064,647	1,697,811,746
16		யாழ்ப்பாணம் மற்றும் கிளிநொச்சி நீர்வழங்கல் கருத்திட்டம் மேலதிக நிதியிடல்	2017038	USD	2,712,916	872,881,634	333,839	91,482,717
17		யாழ்பாணம் மற்றும் கிளிநொச்சி நிர்வழங்கல் திட்டம் மேலதிக நிதியிடல்	2017039	USD	22,328,884	7,282,107,702	5,185,237	1,612,395,722
18		ஒன்றினைக்கப்பட்ட வீதி முதலீட்டு திடடம் -பகுதி 4	2017040	USD			50,000,000	14,749,215,000
19		மகாவலி நீர்பாதுகாப்பு முதலீட்டு திடடம் -பகுதி 2	2018018	USD	21,988,306	7,116,213,664	87,799,050	29,583,608,470
20		மகாவலி நீர் பாதுகாப்பு முதலீட்டு நிகழ்ச்சித்திடடம்-பகுதி 2	2018019	USD	1,569,738	502,327,052	4,168,308	1,354,479,991
21		திறன் துறை மேம்பாட்டு நிகழிதிட்டம் மேவதிக நிதியடல்	2018020	USD	2,500,000	808,890,900	4,800,000	1,392,870,000
22		திறன் துறை மேம்பாட்டு நிகழ்ச்சித் திட்டம் - மேலதிக நிதியிடல்	2018021	USD	1,000,000	323,556,360	3,200,000	928,580,000
23		சுகாதார முறைமை மேம்பாட்டுக் கருத்திட்டம்	2018045	USD	477,124	152,873,537	3,413,066	1,238,970,395
24		தொழில்நுட்ப உதவி கடன் உடன்படிக்கை	2019007	USD	94,275	31,484,433	61,325	17,343,121
25		"தென் ஆசிய உப பிராந்திய பொருளாதார கூட்டுத்தாபன துறைமுக அணுகுகைக்கான உயர்த்தப்பட்ட நெடுஞ்சாலை கருத்திட்டம்" (SASEC)	2019012	USD	64,335,216	20,739,249,801	56,695,001	17,680,016,080
26		விஞ்ஞான மற்றும் தொழில்நுட்ப மனித வள அபிவிருத்திக் கருத்திட்டம்	2019029	USD	4,546,187	1,482,212,781	19,518,474	5,699,643,464
27		விஞ்ஞான மற்றும் தொழில்நுட்ப மனிதவள அபிவிருத்திக் கருத்திட்டம்	2019030	USD	18,469,642	6,103,855,133	2,486,091	841,504,512
28		புகையிரதப் பாதை வினைத்திறன் மேம்பாட்டு கருத்திட்டம்	2019040	USD	18,119,487	5,957,740,473	8,155,390	2,858,727,348

குறிப்பு 11 - வெளிநாட்டுக் கடன்கள் 2023

				2023		2022	
நிதியிடும் முகவர்	கருத்திட்டத்தின் பெயர்	கடன் குறி .இல	கடன் நாணயம்	மொத்தம் (கடன் நாணயம்)	மொத்தம் (ரூபா)	மொத்தம் (கடன் நாணயம்)	மொத்தம் (ரூபா)
29	சிறு மற்றும் நடுத்தர முயற்சியாண்மைக்கான கடன்-மேலதிக நிதியிடல்	2020017	USD	8,000,000	2,633,169,340	36,500,000	12,198,742,900
30	2 வது ஒன்றினைக்கப்பட்ட வீதி முதலீட்டு நிகழ்ச்சித்திடடம் பகுதி 3	2021009	USD			77,398,391	18,505,198,051
31	மீட்புத் திட்டத்திற்குக் கீழ் பதிலளிக்கக்கூடிய கோவிட்-19 தடுப்பூசிகள் -விரைவாக பதிலளிக்கும் பகுதி	2021027	USD			66,000,000	13,325,472,600
32	மீட்புத் திட்டத்திற்குக் கீழ் பதிலளிக்கக்கூடிய கோவிட்-19 தடுப்பூசிகள் -திட்ட முதலீட்டு பகுதி	2021028	USD	754,704	235,641,259	21,832,279	5,865,305,913
33	சுகாதார முறைமை மேம்பாட்டுக் கருத்திட்டம்-மேலதிக நிதியிடல்	2021029	USD	32,116,002	10,467,170,710	3,206,510	1,152,107,833
34	உணவு பாதுகாப்பு மற்றும் வாழ்வாதார மீட்பு அவசர உதவி திட்டம்	2022026	USD	15,113,181	5,004,906,499	171,545,119	62,311,650,742
35	பொருளாதார உறுதிப்படுத்தல் திட்டம்	2023003	USD	350,000,000	103,432,385,000		
36	இரண்டாவது ஒருங்கிணைந்த சாலை முதலீட்டுத் திட்டம்	2023016	USD	28,984,163	9,469,795,861		
37	நிதித் துறை ஸ்திரத்தன்மை மற்றும் சீர்திருத்தத் திட்டம் - துணைத் திட்டம்	2023017	USD	200,000,000	65,397,120,000		
38	இரண்டாம் தர கல்வித்துறை மேம்பாட்டு நிகழ்ச்சித் திட்டம் - முடிவுகள் அடிப்படையிலான கடன்	2020018	USD			44,010,000	15,983,551,800
	ஆசிய உள்கட்டமைப்பு முதலீட்டு வங்கி				**15,672,135,512**		**4,829,130,318**
39	தணிப்பு நடவடிக்கைகள் கருத்திட்டத்தின் மூலம் மண்சரிவு அபாயத்தை குறைத்தல்	2019019	USD	10,918,661	3,728,457,337	1,820,447	595,794,572
40	கொழும்பு மாநகர மீள் உருவாக்க கருத்திட்டத்திற்கான ஆதரவு	2019020	USD	34,140,577	11,943,678,175	14,154,739	4,233,335,746
	போரன்லீ வங்கி				**8,230,548,597**		**2,510,768,457**
41	களுத்துறை பொது வைத்தியசாலை அபிவிருத்தி	2016012	EUR	4,059,045	1,457,583,404	5,515,174	1,924,713,457
42	கிராமிய பாலங்களின் மீள்நிர்மாணம் (யூரோ 44.3)	2018040	EUR			1,279,569	378,789,773
43	நெதர்லாந்தின் நிதி உதவியுடன் கிராமிய பாலங்களை நிர்மாணித்தல்	2019047	EUR	19,379,609	6,772,965,193	571,428	207,265,227
	எச்எஸ்பீசீ வங்கி பீஎல்சீ (ஐக்கிய இராச்சியம்)						**448,689,024**
44	இலங்கையின் தெரிவுசெய்யப்பட்ட வைத்தியசாலைகளில் சுகாதார வசதிகளை மேம்படுத்துதல்	2019018	USD			2,382,462	448,689,024
	எச்எஸ்பீசீ (டென்மார்க்கின் உத்தரவாதத்துடன்)						**69,405,816**
45	பதல்லகம இல் பால்பதப்படுத்தும் ஆலையை அமைத்தல்	2015019	EUR			228,454	69,405,816
	***சர்வதேச நாணய நிதியம்* (IMF)**				**219,941,426,591**		-
46	*சர்வதேச நாணய நிதியத்திலிருந்து இலங்கையின்* 2023-2026 விரிவாக்கப்பட்ட நிதி வசதி ஏற்பாடு	2023008	XDR	508,000,000	219,941,426,591		
	சர்வதேச அபிவருத்தி சங்கம் (IDA)				**196,513,298,780**		**28,262,784,946**
47	காலநிலை மீள்தன்மை முன்னேற்றத்திற்கான முகாமைத்துவத்திட்டம்	2014010	XDR			1,266,332	361,678,616
48	நீர் வழங்கல் மற்றும் சுகாதார மேம்பாட்டு திட்டம்	2015028	XDR	8,115,497	3,508,499,344	7,436,186	2,863,184,339
49	ஆரம்ப குழந்தைப் பருவ அபிவிருத்தி திட்டம்	2015030	XDR	372,334	153,199,617	6,440,551	2,397,661,195
50	சுற்றுச்சூழல் பாதுகாப்பு மற்றும் முகாமைத்துவத்திட்டம்	2016029	XDR	3,821,063	1,741,502,351	1,502,889	719,500,000
51	சமுக பாதுகாப்பு வலைத்திட்டம்	2016043	XDR	7,753,217	3,285,118,636	359,713	114,117,861
52	விவசாய துறை நவீன மயமாக்கல் திட்டம்	2017001	XDR	17,217,499	7,562,806,650	6,248,155	1,788,242,382
53	உயர்கல்வி விரிவாக்கம் மற்றும் அபிவிருத்தி செயற்பாட்டு நிகழ்ச்சித் திட்டத்தை துரிதப்படுத்தல்	2017017	XDR			12,838,400	4,438,440,649
54	போக்கவரத்து இணைப்பு மற்றம் சொத்து முகாமைத்துவ திட்டம்	2017023	XDR	13,848,876	6,109,771,142	10,192,707	3,904,743,516
55	நிதித்துறை நவீனமயமாக்கல் திட்டம்	2017024	XDR	509,471	247,804,398	2,233,332	631,233,378
56	பொதுக் கல்வி நவீனமயப்படுத்த கருத்திட்டம்	2018033	USD	9,820,274	3,301,637,108	10,988,592	2,774,083,423
57	காலநிலைக்கு ஏற்ற நீர்ப்பாசன விவசாயக் கருத்திட்டம்	2019021	USD	25,070,274	8,322,632,383	8,150,000	2,819,006,605
58	உள்நாட்டு அபிவிருத்தி ஆதரவுக் கருத்திட்டம்	2019027	USD	8,382,351	2,766,406,896	2,336,103	834,131,976
59	கோவிட் 19 அவசர நடவடிக்கை மற்றும் சுகாதார முறைமை தயார்நிலை கருத்திட்டம்	2020009	USD			8,624,446	1,732,358,963

குறிப்பு 11 - வெளிநாட்டுக் கடன்கள் 2023

	நிதியிடும் முகவர்	கருத்திட்டத்தின் பெயர்	கடன் குறி .இல	கடன் நாணயம்	2023		2022	
					மொத்தம் (கடன் நாணயம்)	மொத்தம் (ரூபா)	மொத்தம் (கடன் நாணயம்)	மொத்தம் (ரூபா)
60		இலங்கை ஒருங்கிணைந்த நீர்நிலை மற்றும் நீர்வள மேலாண்மை திட்டம்- சலுகை கடன்	2021007	USD	4,498,808	1,961,688,600	5,733,341	1,926,107,300
61		கோவிட் 19 அவசர நடவடிக்கை மற்றும் சுகாதார முறைமை தயார்நிலை கருத்திட்டத்திற்கான மேலதிக நிதியிடல் - சலுகை அல்லாத கடன்	2020016	USD			3,027,967	711,907,261
62		கண்டி பல்வகை போக்குவரத்து முனைய அபிவிருத்தி திட்டம் - சலுகையற்றது	2021016	USD			472,500	168,106,589
63		இலங்கை ஒருங்கிணைந்த நீர்நிலை மற்றும் நீர்வள மேலாண்மை திட்டம்	2021008	USD			392,385	78,280,893
64		இலங்கையின் பின்னடைவுஇ ஸ்திரத்தன்மை மற்றும் பொருளாதாரத் திருப்பம் (RESET) அபிவிருத்திக் கொள்கை நிதியளிப்பு	2023007	XDR	371,200,000	157,552,231,657		
	மீள்கட்டமைப்பு மற்றும் அபிவிருத்திக்கான சர்வதேச வங்கி					**47,413,150,277**		**153,613,874,349**
65		கொழும்பு மாநகர அபிவிருத்தி திட்டம்	2012011	USD			11,291,694	2,845,047,763
66		உயர்கல்வி விரிவாக்கம் மற்றும் அபிவிருத்தி செயற்பாட்டு நிகழ்ச்சித் திட்டத்தை துரிதப்படுத்தல்	2017019	USD	12,985,274	4,094,822,133	14,910,000	3,712,403,546
67		ஆரம்ப சுகாதார பாதுகாப்பு முறைமையை வலுவூட்டல	2019001	USD	41,288,078	13,465,013,301	31,816,125	11,524,040,730
68		கோவில் 19 அவசர நடவடிக்கை மற்றும் சுகாதார முறைமை தயார்நிலை கருத்திட்டம்	2020010	USD	4,000,000	1,447,680,000	26,066,267	7,783,264,859
69		நீர் வழங்கல் மற்றும் சுகாதார மேம்பாட்டு திட்டம்(மேலதிக நிதி)	2021030	USD	14,578,331	4,696,763,011	5,407,435	1,896,865,897
70		தட்பவெப்ப நிலைத்தன்மைக்கான பலகட்ட அணுகுமுறை	2021025	USD	3,852,264	1,190,717,416	810,000	219,972,000
71		கோவிட் 19 அவசரகால பதில் சு சுகாதார அமைப்புகளின் தயார்நிலைக்கான மூன்றாவது கூடுதல் நிதியகவி	2021031	USD			86,759,447	17,957,283,429
72		இணைப்பு மற்றும் அபிவிருத்தி உள்ளடங்கிய திட்டம்	2021032	USD	65,426,458	22,518,154,417	296,843,013	107,674,996,126
	விவசாய அபிவிருத்திக்கான சர்வதேச நிதியம்					**4,923,007,357**		**2,075,814,402**
73		மாலிபொட, நாவலப்பிட்டி, வேவல்வத்தை மற்றும் ராகல ஆகிய இடங்களில் நான்கு கட்ட துணை மின்நிலையங்களை நிர்மாணித்தல்	2015021	EUR			46,606	10,974,485
74		இலங்கை தேயிலை மற்றும் இறப்பர் ஆகியவற்றுக்கான சிறு தோட்டத் தொழிலாளர் மறுவாழ்வுத் திட்டம்	2016016	XDR	1,985,668	821,463,771	2,953,352	1,154,245,134
75		சிறு வணிக உரிமையாளர் கூட்டாண்மைத் திட்டத்தை நடைமுறை படுத்தல்	2017014	USD	10,100,810	3,414,608,587	2,834,078	910,594,782
76		சிறுதொழில் வியாபாரம் பின்னடைவு திட்டம் (SARP)	2021011	USD	2,000,000	686,935,000		
	நோர்டியா வங்கி பின்லாந்து					-		**4,228,656,748**
77		நெதர்லாந்தின் நிதி உதவியின் கீழ் வட மாகாணத்தில் சுகாதார விநியோக சேவையை வலுப்படுத்துதல்	2019038	EUR			14,063,427	4,228,656,748
	எரிபொருள் ஏற்றுமதி நாடுகள் அமைப்பு (OPEC)					**5,866,523,725**		**1,932,997,986**
78		வீதி வலைபின்னல் அபிவிருத்தி திட்டம்	2012024	USD	1,289,393	419,069,705	327,180	84,745,574
79		கொழும்பு தேசிய நெடுங்சாலைகள் அபிவிருத்தி திட்டம்	2013023	USD	2,228,550	720,999,369	4,556,573	1,067,163,016
80		மேல்மாகான வீதி அபிவிருத்தி திடம்	2015014	USD	1,558,775	492,955,209	1,494,745	474,436,438
81		பதுளையிலிருந்து செங்கலடி வரை உள்ள A 05 வீதி வழித்தடத்தை புணரமைத்தல் திட்டம்	2015015	USD	5,038,572	1,623,861,980	759,822	191,628,154
82		களு கங்கை அபிவிருத்தி திட்டம(மேலதிக கடன்	2017030	USD	221,311	80,446,574	517,771	115,024,804
83		A 17 வீதி வழித்தட திட்டத்தின் புனரமைப்பு (ரக்வான - சூரியகந்த)	2019045	USD	7,753,606	2,529,190,888		
	ஒஸ்ரியா யுனிகிரடிட் வங்கி					**222,266,266**		**265,808,531**
84		கிரம- கட்டுவான ஒருங்கிணைந்த நீர் வழங்கல் திட்டத்தை நடைமுறைப்படுத்தல்	2018003	EUR	727,053	222,266,266	440,557	150,000,000

குறிப்பு 11 - வெளிநாட்டுக் கடன்கள் 2023

	நிதியிடும் முகவர்	கருத்திட்டத்தின் பெயர்	கடன் குறி .இல	கடன் நாணயம்	2023 மொத்தம் (கடன் நாணயம்)	2023 மொத்தம் (ரூபா)	2022 மொத்தம் (கடன் நாணயம்)	2022 மொத்தம் (ரூபா)
85		கொழும்பு நகர சபைக்கு சரக்கு வாகன உபகரணங்களை வழங்குதல்.	2019008	EUR			515,850	115,808,531
	கல்யோன் கிரடிட் அக்ரி கோல் சிஜபி					**1,619,228,497**		**1,500,000,000**
86		பாரிய மாத்தளை நீரவழங்கள் திட்டத்தை நடைமறைப்படுத்தல்	2016019	EUR	7,028,789	1,619,228,497	6,582,828	1,500,000,000
	கோ-ஒப் சென்ட்ரேல் ரெய்பீஸன் போரன்லீன் வங்கி					-		**420,332,434**
87		தெரிவு செய்யப்பட்ட 3 மாவட்டங்களில் நிலத்தடி நீர் கண்காணிப்பு வலையமைப்பை நிறுவுதலுக்கான முன் மாதிரித் திட்டம்	2017034	EUR			1,256,054	420,332,434
	பிரான்ஸ் அரசாங்கம்					**3,578,257,524**		**7,935,571,646**
88		அம்பலவத்தை நீர்வழங்கள் மற்றும் சக்தி சேமிப்பு என்பவற்றை மேம்படுத்தும் திட்டம்	2014027	USD	3,618,819	1,302,460,254	10,766,404	3,632,108,506
89		பசுமை சக்தி அபிவிருத்தி மற்றும் எரிசக்தி திறன் மேம்பாட்டு முதலீட்டு நிகழ்ச்சித்திட்டம்	2015023	EUR			1,420,000	326,960,538
90		நகர்ப்புற செயல்திட்ட கட்டம் 1க்கான சுத்திகரிப்பு சுகாதாரம் திட்ட முன்முயற்சியை அமுல்படுத்தல்	2016021	EUR	500,000	117,741,100	1,370,476	506,566,188
91		அநுராதபுரம் ஒருங்கிணைந்த நகர அபிவிருத்த திட்டத்தை அமுல்படுத்தல்	2016039	EUR			2,819,123	1,005,281,161
92		பசுமை சக்தி அபிவிருத்தி மற்றும் எரிசக்தி வினைத்திறன் மேம்பாட்டு முதலீட்டு நிகழ்ச்சித் திட்டத்தை நடைமுறைப்படுத்துதல் -கட்டமைப்பு 2	2018046	EUR	6,000,000	1,732,921,800	8,000,000	1,936,282,400
93		பிரான்ஸ் இலகு கடனின் மூலம் சிறிய பால் கூட்டுறவு அபிவிருத்தி	2018047	EUR	1,205,268	425,134,371	1,593,252	379,875,303
94		இரத்மலானை-மொரட்டுவ கழிவு நீர் அகற்றல் திட்டம்-நிலை 1-இரண்டாம் கட்டம்	2019010	EUR			500,000	148,497,550
	ஜேர்மனி அரசாங்கம					-		**136,734,494**
95		மகமோதர மகப்பேறு வைத்தியசாலையின் நிர்மாணம் - காலி	2012022	EUR			601,215	136,734,494
	இந்திய அரசாங்கம்					**3,577,958,095**		**529,899,937**
96		இந்தியா டொலர் கடன் உடன்படிக்கை	2008006	USD	8,245,357	2,878,985,072		
97		வடக்கு புகையிரத சேவையை புதுப்பித்தல்	2012003	USD	2,135,666	698,973,024	1,338,183	474,714,825
98		காங்கேசன்துறை துறைமுகத்திற்கான டொலர் கடன்	2018002	USD			161,949	55,185,112
	குவெயிற் அரசாங்கம்					-		**2,034,704,159**
99		25 பாலங்களை மீள் நிர்மாணிக்கும் திட்டம்	2014002	KWD			723,408	633,775,794
100		இலங்கையின் கிழக்கு பல்கலைக்கழகம் சுகாதார விஞ்ஞான பீடத்தின் கட்டிட வளாகத்தை உருவாக்குதல்	2016017	KWD			815,097	652,338,883
101		களுகங்கை அபிவிருத்தி திட்டம்(குறைநிரப்பு)	2017033	KWD			1,133,283	748,589,482
	அரபு பொருளாதார வளர்ச்சிக்கான சவுதி நிதி					**3,182,382,293**		**2,446,421,491**
102		வீதி வலையமைப்பு அபிவிருத்தி திட்டம்	2012025	SAR	2,392,702	211,276,760	2,121,501	112,565,880
103		பேராதனை பதுளை செங்கல்லடி வீதி திட்டத்தை மேம்படுத்தல்	2015026	SAR	5,180,735	445,264,892	15,169,047	885,845,619
104		களுகங்கை அபிவிருத்தி கருத்திட்டம் (மேலதிக நிதி)	2018024	SAR	2,319,320	198,533,792	6,379,381	451,932,348
105		வயம்ப பல்கலைக்கழக நகர அபிவிருத்திக் கருத்திட்டம்	2017032	SAR	23,934,628	2,293,745,164	15,870,374	910,289,742
106		சப்பிரகமுவ பல்கலைக்கழகத்தில் மருத்துவ பீடத்தை நிர்மாணிக்கும் கருத்திட்டம்	2019043	SAR	396,511	33,561,685	1,279,706	85,787,901
	ஜப்பான் அரசாங்கம்					-		**30,448,816,654**
107		கண்டி நகர கழிவு நீர் முகாமைத்துவத் திட்டம்	2010016	JPK			480,994	1,083,509,501
108		ஹபரண - வெயங்கொட மின் ஊடுகடத்தல் வழி	2012006	JPK			1,706,337	3,086,554,782
109		அநுராதபுர வடக்கு நீர் வழங்கல் திட்டம்	2013020	JPK			309,846	626,713,382
110		களனி ஆறுக்கு குறுக்காக புதிய பாலமமைத்தல்	2014003	JPK			772,536	1,392,166,800

குறிப்பு 11 - வெளிநாட்டுக் கடன்கள் 2023

நிதியிடும் முகவர்	கருத்திட்டத்தின் பெயர்	கடன் குறி .இல	கடன் நாணயம்	2023 மொத்தம் (கடன் நாணயம்)	2023 மொத்தம் (ரூபா)	2022 மொத்தம் (கடன் நாணயம்)	2022 மொத்தம் (ரூபா)
111	தேசிய ஊடுகடத்தல் மற்றும் விநியோக வலையமைப்பு அபிவிருத்தி மற்றும் வினைத்திறன் மேம்பாட்டு கருத்திட்டம்	2015018	JPK			10,223,613	22,810,147,553
112	அனுராதபுர வடக்கு நீர்வழங்கல் கருத்திட்டம் (கட்டம் 2)	2016037	JPK			16,569	30,082,923
113	வளர்ந்து வரும் பிராந்தியங்களில் கிராமிய உட்கட்டமைப்பு அபிவிருத்தி கருத்திட்டம்.	2017015	JPK			607,732	1,067,005,203
114	களு கங்கை நீர் வழங்கல் விரிவாக்கல் கருத்திட்டம்	2017016	JPK			91,926	183,632,897
115	சுகாதார மற்றும் மருத்துவ சேவை மேம்பாட்டு கருத்திட்டம்	2018032	JPK			92,417	169,003,612
	கொரிய அரசாங்கம்				**1,638,173,723**		**968,126,395**
116	தெதுரஓய நீர்வழங்களல் திட்டம்	2014038	KRK			3,344,465	563,876,787
117	ருவன்வெல்ல நீர் வழங்கல் கருத்திட்டம்.	2014039	KRK			370,638	91,621,733
118	தொழில் நுட்ப கல்வி அபிவிருத்தி திட்டம்	2018023	KRK	5,173,425	1,638,173,723	1,169,264	312,627,874
	சீன ஏற்றுமதி இறக்குமதி வங்கி				**414,977,811**		**16,057,544,486**
119	கண்டி வடக்கு பாததும்பர ஒருங்கிணைந்த நீர் வழங்கல்	2017041	EUR	8,813,208	414,977,811	50,798,397	1,619,916,631
120	இலங்கையில் மத்திய மற்றும் ஊவா மாகாணங்களில் 64.31கி. மீ. நீளமான பாதைகளை அகலமாக்கி மேம்படுத்துதலும் 13 பாலங்களை மீள்நிர்மாணம் செய்தலும்	2018022	USD			5,814,951	1,170,751,504
121	மத்திய அதிவேக நெடுஞ்சாலை திட்டப் பிரிவு - I கடவத்தை முதல் மீரிகம வரை	2019015	USD			51,569,653	13,266,876,351
	டொயிஸ் வங்கி ஏஜீ (DEUTSCHE BANK AG)				-		**447,708,842**
122	கிராம பாலங்களின் புணரமைப்பு ஐ.அ.டொலர் 50.9 மில்லியன் (UKEF)	2019006	USD			1,972,574	447,708,842
	இந்திய ஏற்றுமதி இறக்குமதி வங்கி				**357,158,767**		**189,018,446,773**
123	புகையிரத துறையின் அபிவிருத்திக்காக 318 மில். டொலர் கடன்	2017013	USD	1,110,017	357,158,767	32,552,228	11,570,994,540
124	யூரியா உரம் கொள்முதலுக்காக இந்தியன் EXIM வங்கியிடமிருந்து டொலர் கடன் - USD 55 மில்லியன்	2022020	USD			45,559,332	16,454,775,052
125	குறகிய கால கடன்USD 500M	2022009	USD			497,329,343	160,992,677,181
	ஸ்பெயின் அரசாங்கம்				**326,403,849**		**530,766,869**
126	ஆனமடுவ ஒருங்கிணைந்த நீர்வழங்கல் திட்டத்தை அமுல்படுத்தல்	2016023	EUR	1,463,898	326,403,849	1,994,043	530,766,869
	பாகிஸ்தான்அரசாங்கம்						**1,158,123**
127	பாகிஸ்தான் கடன்	2006071	USD			3,265	1,158,123
	இந்திய வங்கி				**46,704,976,980**		**104,436,620,931**
128	2022 .இற்கான அத்தியாவசிய பொருட்களின் இறக்குமதி	2022011	USD	133,765,136	46,704,976,980	299,565,139	104,436,620,931
	ஹங்கேரி ஏற்றுமதி இறக்குமதி வங்கி						**774,898,947**
129	கொஹ்வல மற்றும் கட்டம்பேயில் மேம்பாலங்களின் வடிவமைப்பு மற்றும் கட்டுமானம்	2021001	EUR			2,653,126	774,898,947
	பணத்தைதிரும்ப பெறுதல்						
	ஆசிய அபிவிருத்தி வங்கி				**(2,334,128,761)**		**(158,476,997)**
130	பெரிய கொழும்பு கழிவு நீர் முகாமைத்துவத் திட்டம் (OCR)	2009028	USD	(2,963)	(958,938)		
131	பாரிய கொழும்பு கழிவு நீர் முகாமைத்துவத் திட்டம் (ADF)	2009029	XDR			(372,620)	(1,742,930)
132	யாழ்பாணம் மற்றும் கிளிநொச்சிக்கான நீர்வழங்கல் மற்றும் சுகாதார மேம்பாட்டுத்திட்டம் (ADF)	2011002	XDR	(9,009)	(3,985,299)		
133	கொழும்பு தேசிய நெடுஞ்சாலைகள் திட்டம்	2013023	USD	(21,211)	(9,241,829)		
134	பாரிய கொழும்பு கழிவு நீர் முகாமைத்துவத் திட்டம்	2013042	USD			(5,095)	(1,848,816)
135	தெற்கு வீதி இணைப்புத் திட்டம்	2014017	USD			(426,135)	(154,760,840)
136	பெரிய கொழும்பு நீர் மற்றும் கழிவு நீர் முகாமைத்துவத் திட்டம்-3	2014030	XDR	(305)	(132,705)		
137	மகாவலி நீர் பாதுகாப்பு முதலீட்டுத் திட்டம்	2015024	XDR	(1,616,021)	(701,609,130)		

குறிப்பு 11 - வெளிநாட்டுக் கடன்கள் 2023

				2023		2022	
நிதியிடும் முகவர்	கருத்திட்டத்தின் பெயர்	கடன் குறி .இல	கடன் நாணயம்	மொத்தம் (கடன் நாணயம்)	மொத்தம் (ரூபா)	மொத்தம் (கடன் நாணயம்)	மொத்தம் (ரூபா)
138	மகாவலி நீர் பாதுகாப்பு முதலீட்டுத் திட்டம்	2015025	USD	(3,126,574)	(1,022,344,731)		
139	ஒன்றினைக்கப்பட்ட வீதி முதலீட்டு திடடம் -பகுதி 3	2015036	USD			(291)	(89,560)
140	பெரிய கொழும்பு நீர் மற்றும் கழிவு நீர் மேலாண்மை மேம்பாட்டு முதலீட்டு திட்டம்	2016033	XDR	(116,015)	(49,749,848)		
141	போக்கு வரத்து திட்ட தயார்ப்படுத்தல் வசதி	2016035	XDR	(170,101)	(74,437,681)	(76)	(34,851)
142	யாழ்ப்பாணம் & கிளிநொச்சி நீர் வழங்கல் திட்டம் - கூடுதல் நிதியுதவி	2017038	USD	(245,357)	(79,605,542)		
143	திறன்கள் துறை மேம்பாட்டுத் திட்டம் - கூடுதல் நிதியுதவி	2018020	USD	1,000,000	(323,556,360)		
144	மீட்புத் திட்டத்திற்கான பதிலளிக்கக்கூடிய COVID-19 தடுப்பூசிகள் - திட்ட முதலீட்டுக் கூறு	2021028	USD	(227,678)	(68,506,697)		
	சர்வதேச அபிவருத்தி சங்கம் (IDA)				**(1,385,235,036)**		**(671,089,477)**
145	காலநிலை மீள்தன்மை முன்னேற்றத்திற்கான முகாமைத்துவத்திட்டம்	2014010	XDR			(109,596)	(22,136,540)
146	ஆரம்ப குழந்தை பருவ மேம்பாட்டு திட்டம்	2015030	XDR	(773,189)	(331,608,403)		
147	சுற்றுச்சூழல் பாதுகாப்பு மற்றும் முகாமைத்துவத் திட்டம்	2016029	XDR	(363,244)	(157,045,285)		
148	சமூக பாதுகாப்பு வலைகள் திட்டம்	2016043	XDR	(54,202)	(23,433,677)		
149	நிதித் துறை நவீனமயமாக்கல் திட்டம்	2017024	XDR	(2,235,435)	(873,147,670)		
150	மூலோபாய நகரங்கள் அபிவிருத்தித் திட்டத்திற்க்கான மேலதிக நதி	2016027	XDR			(1,362,985)	(648,952,937)
	கூட்டுறவு மத்திய RAIFFEISEN-BOERENLEEN வங்கி				**(29,818,329)**		-
151	தேர்ந்தெடுக்கப்பட்ட மூன்று மாவட்டங்களில் நிலத்தடி நீர் கண்காணிப்பு வலையமைப்பை நிறுவுவதற்கான முன்னோடி திட்டம்	2017034	EUR	(77,385)	(29,818,329)		
	மீள்கட்டமைப்பு மற்றும் அபிவிருத்திக்கான சர்வதேச வங்கி				**(1,698,467,417)**		**(2,809,002)**
152	கொழும்பு மாநகர அபிவிருத்தி திட்டடம்	2012011	USD			(7,807)	(2,809,002)
153	உள்ளடக்கிய இணைப்பு மற்றும் மேம்பாட்டுத் திட்டம்	2021032	USD	(5,226,054)	(1,698,467,417)		
	மொத்தம்				**831,951,611,110**		**783,326,415,649**

குறிப்பு 12 - பெற்ற வெளிநாட்டு நன்கொடைகள்

	உண்மை நிலை	
	2023	2022
	ரூபா	ரூபா
கருத்திட்டங்களுக்காக காசாகப் பெற்றுக்கொண்ட நன்கொடைகள்	5,333,045,314	3,217,665,999
விசேட வெளிநாட்டு நாணயக் கணக்கு ஊடாகப் பெற்றுக் கொண்ட நன்கொடை	4,475,929,923	2,664,450,918
பொருட்கள் மற்றும் உபகரணங்களாக பெற்றுக்கொள்ளப்பட்ட அறிக்கையிடப்பட்ட நன்கொடைகள்	11,208,048,717	19,487,743,093
நேரடிக் கொடுப்பனவுகள்	3,786,415,343	8,032,543,952
	24,803,439,298	**33,402,403,963**

	உண்மை நிலை	
	2023	**2022**
	ரூபா	**ரூபா**
குறிப்பு 13 - உள்ளூர் வங்கியல்லாத கடன்கள்		
திறைசேரி உண்டியல் மூலம் தேறிய கடன்கள் - 8085	(33,929,805,527)	1,855,672,243,371
திறைசேரி முறிகள் - 9093	7,614,523,684,231	2,373,044,861,000
வெளிநாட்டு நாணய வங்கிப் பிரிவு மூலம் தேறிய கடன்கள - 9107	(39,656,705,255)	(77,701,206,502)
இலங்கை அபிவிருத்தி முறிகள் - 9105	344,448,394	67,441,067,797
வெளிநாட்டு நாணய வங்கி அலகு (திட்டம்) - 9196	-	71,921,234
	7,541,281,621,843	**4,218,528,886,900**
திறைசேரி உண்டியல் மூலம் தேறிய கடன்கள - 8085		
திறைசேரி உண்டியல் மூலம் தேறிய கடன்கள்	15,667,082,540,000	9,942,825,710,000
கழி: மொத்த மீள் கொடுப்பனவுகள்	15,701,012,345,527	8,087,153,466,629
மீளக் கொடுப்பனவுகளுக்கான/கடன்களுக்கான தேறிய தொகை	**(33,929,805,527)**	**1,855,672,243,371**
வெளிநாட்டு நாணய வங்கி அலகினூடாக தேறிய கடன்கள் (கருத்திட்டம் அல்லாத) - 9107		
வெளிநாட்டு நாணய வங்கி அலகினூடாக கடன்கள்	5,091,391,343	339,369,736
கழி: மொத்த மீள் கொடுப்பனவுகள்	44,748,096,598	78,040,576,238
மீளக் கொடுப்பனவுகளுக்கான/கடன்களுக்கான தேறிய தொகை	**(39,656,705,255)**	**(77,701,206,502)**
குறிப்பு 14 - உள்ளூர் கடன் மீள் கொடுப்பனவுகள்		
திறைசேரி முறிகள் - 9093	4,285,299,016,320	618,838,035,500
இலங்கை அபிவிருத்தி முறிகள் - 9105	351,048,954,065	447,510,020,205
ரூபாய் கடன் - 8249	24,088,000,000	-
வெளிநாட்டு நாணய வங்கி அலகு (திட்டம்) 9196	2,829,255,397	2,963,046,701
பாதுகாப்பு அமைச்சு - சுஹுறுபாய கடன் - 9198	568,919,602	568,919,602
ஒய்வூதிய பணிக்கொடை கடன் கணக்கு - 9207	4,070,416,569	4,070,416,569
திறைசேரி முறிகள் ALMA - 9202	7,000,000,000	-
	4,674,904,561,953	**1,073,950,438,577**

குறிப்பு : (1) திறைசேரி உண்டியல்கள் மற்றும் வெளிநாட்டு நாணய வங்கி அலகுகள் மூலமான தேறிய கடன்களானது , வருட காலத்தில் திறைசேரி உண்டியல்கள் மற்றும் வெளிநாட்டு நாணய வங்கி அலகுகள் மூலம் பெற்ற கடன்களுக்கும் அவற்றைத் தீர்ப்பதற்கான மேறகொள்ளப்பட்ட கொடுப்பனவுகளுக்குமிடையே உள்ள வித்தியாசமா முதிர்ச்சி திகதியில் மேற்கொள்ளப்பட்ட கொடுப்பனவுகளுக்கும் உள்ள வித்தியாசத்தை பிரதிபலிக்கிறது.

குறிப்பு : - 15 - உள்நாட்டு மானியங்கள்

திட்டங்களுக்கான பண வடிவில் பெறப்பட்ட உள்நாட்டு மானியங்கள்		
நன்கொடையாளர்		
பேரிடர் மீட்பு வீட்டுத் திட்டத்திற்கான நன்கொடை	289,747,505	-
1990 சுவாசரியா அறக்கட்டளைக்கு நன்கொடை	407,900,000	-
ஸ்வபிமணி தேசிய விழாவுக்கான நன்கொடை	530,000	-
மட்டக்களப்பு தொழிற்பயிற்சி நிலையத்தின் இரண்டாம் ஆண்டு விழாவிற்கான நன்கொடை	50,000	-
சர்வதேச சைகை மொழி தினம் மற்றும் வெள்ளை கரும்பு மானியங்களுக்கான நன்கொடை	150,500	-
மொத்தம் (அ)	**698,378,005**	-
பொருட்கள் மற்றும் உபகரணங்களில் பெறப்பட்ட உள்நாட்டு மானியங்கள்		
பொரளை ஆயுர்வேத போதனா வைத்தியசாலையின் எட்டு மாடிக் கட்டிடத்திற்கான பொருள் தொகை (ஆயுர்வேதத்திற்கான நன்கொடை)	-	2,645,500
மொத்தம் (ஆ)	**-**	**2,645,500**
மொத்தம் - (அ)+(ஆ)	**698,378,005**	**2,645,500**

	உண்மை நிலை	
	2023	**2022**
	ரூபா	**ரூபா**
குறிப்பு 16 - மீள் கடன்களிலிருந்து அறவீடுகள்		
தேசிய அபிவிருத்தி வங்கி	1,054,886,927	1,040,464,389
இலங்கை துறைமுக அதிகாரசபை	6,970,833,269	6,674,775,802
இலங்கை அபிவிருத்தி நிதிக் கூட்டுத்தாபனம்	2,856,666,834	4,939,464,256
ஹற்றன் நாசனல் வங்கி	1,289,738,551	972,350,794
கொழும்பு மாநகர சபை	201,632,574	154,793,476
சம்பத் வங்கி	1,223,134,699	1,038,290,122
கொமர்சல் வங்கி	1,302,295,369	2,133,750,957
செலென் வங்கி	992,160,513	666,033,376
பிராந்திய அபிவிருத்தி வங்கி	1,344,233,418	1,066,460,904
நேஸன் டிரஸ்ட் வங்கி	943,615,492	820,963,026
இலங்கை பெற்றோலியக் கூட்டுத்தாபனம்	228,770,919,566	-
உள்ளூர் கடன் அபிவிருத்தி நிதியம்	236,814,717	277,866,430
இலங்கை வங்கி	1,091,356,247	751,118,027
மக்கள் வங்கி	997,532,820	805,264,456
பிராந்திய அபிவிருத்தி வங்கிகளுடனான மத்திய வங்கியின் சுழற்சி நிதி	5,208,298,669	753,213,301
விமான நிலையம் மற்றும் விமான சேவை லிமிடட்	1,475,191,088	1,255,352,631
சர்வோதய பொருளாதார மற்றும் நிறுவன அபிவிருத்தி சேவை	51,000,000	28,000,000
லிற்றோ காஸ் லங்கா லிமிட்டெட்	-	25,846,233,846
விவசாய அமைச்சு	20,161,077,487	10,986,225,637
ஏனைய நிறுவனங்கள்	24,239,847	37,537,845
உப மொத்தம் (அ)	**276,195,628,088**	**60,248,159,276**
திறைசேரி நிதியிட்ட கடன்கள்		
ஏஎச்எப் (AHF) கடன் திட்டம்	2,588,833	10,875,658
ஏனைய கடன்கள்	76,743,174	223,707,971
உப மொத்தம் (ஆ)	**79,332,006**	**234,583,629**
தேறிய மொத்தம் (அ + ஆ)	**276,274,960,094**	**60,482,742,905**

2023 ஆம் ஆண்டு டிசம்பர் 31 இல் முடிவடைந்த வருமானப் பற்றாக்குறை மற்றும் வரவு செலவுப் பற்றாக்குறைக்குமான இணக்கக்கூற்று

நிதிக்கூற்றுப்படியான வருமானப் பற்றாக்குறை				**(2,172,190,285,821)**
கழி:				
வைப்புக் கணக்குகள் மற்றும் பொறுப்புக்களின் தேறிய மாற்றம்			515,895,718	
மானியங்கள்			25,501,817,303	
மூலதனச் சொத்துக்களின் கொள்வனவு				
2101	வாகனங்கள்	15,087,983,972		
2102	தளபாடங்களும் அலுவலக உபகரணங்களும்	5,178,566,439		
2103	பொறித்தொகுதி, இயந்திரம் மற்றும் உபகரணம்	15,544,365,480		
2104	கட்டிடங்களும் கட்டமைப்புக்களும்	32,934,621,893		
2105	காணிகள் மற்றும் காணி மேம்பாடுகள்	22,061,904,792		
2106	மென் பொருள் அபிவிருத்தி	4,312,566,199		
2108	வாகன குத்தகைக்கான மூலதனக் கொடுப்பனவு	609,482,109	95,729,490,885	
நிதிச் சொத்துக்களின் கொள்வனவு				
2301	ஒப்பரவுப் பங்களிப்பு	270,520,862,759		
2302	கடன்கள்	19,143,592,671	289,664,455,430	
				(411,411,659,335)
பாதீட்டுப் பற்றாக்குறை				**(2,583,601,945,156)**

நடப்பு ஆண்டு உண்மைக்கு எதிராக திட்டமிட்டது

ரூபா.000

	ஆரம்ப வரவு செலவுத் திட்டம்	திருத்தப்பட்டவரவு செலவுத் திட்டம்	உண்மை	வேறுபாடு	%
வருமானம்					
வரி வருமானம்	**3,130,000,000**	**2,596,000,000**	**2,720,563,053**	**(124,563,053,336)**	**-5**
வருமான வரி	912,000,000	863,500,000	911,355,310	(47,855,309,961)	-6
உளளூர் பொருட்கள் சேவைகள் மீதான வரி	1,760,347,000	1,372,572,000	1,416,757,750	(44,185,750,191)	-3
சர்வதேச வர்த்தகம் தொடர்பிலான வரிகள்	457,653,000	359,928,000	392,449,993	(32,521,993,183)	-9
வரியற்ற வருமானம் மற்றும் ஏனையவைகள்	303,000,000	272,000,000	357,966,075	(85,966,074,652)	-32
வெளிநாட்டுக் கொடைகள்	6,900,000	11,400,000	24,803,439	(13,403,439,298)	-118
உள்நாட்டு மானியம்	100,000	600,000	698,378	(98,378,005)	-16
வழங்கப்பட்ட கடன்கள் மீதான அறவீடுகள்	16,000,000	45,300,000	276,274,960	(230,974,960,094)	-510
மூலதன சொத்துக்களின் விற்பனை	500,000	400,000	515,896	(115,895,718)	-29
மொத்த வருமானம்	**3,456,500,000**	**2,925,700,000**	**3,380,821,801**	**(455,121,801)**	**-0.0156**
செலவினம்					
சம்பளம், கூலி, மற்றும் ஏனைய ஊழியர் அனுகூலங்கள்	701,941,171	686,839,716	664,614,848	22,224,867	3
ஏனைய பொருட்கள் சேவைகள்	373,403,039	457,667,017	403,525,242	54,141,775	12
மானியங்கள், கொடைகள். மற்றும் மாற்றங்கள்	1,245,210,399	1,295,649,045	1,205,467,615	90,181,430	7
வட்டிக் கொடுப்பனவுகள்	2,189,000,000	2,754,000,000	2,455,599,544	298,400,456	11
ஏனைய மீண்டுவரும் செலவினம	124,708,753	6,661,252	178,899	6,482,354	97
மொத்த மீண்டுவரும் செலவினம்	**4,634,263,362**	**5,200,817,030**	**4,729,386,148**	**471,430,882**	**9**
அரசாங்க முதலீடுகள்	**1,219,795,638**	**1,449,741,970**	**932,744,925**	**516,997,045**	**36**
வெளிநாட்டுக் கடன் மீளக் கொடுப்பனவுகள்	**439,970,000**	**2,939,970,000**	**337,296,566**	**2,602,673,434**	**89**
உள்நாட்டு கடன் மீளக்கொடுப்பனவுகள்	**1,585,470,000**	**8,085,470,000**	**4,674,904,562**	**3,410,565,438**	**42**
மொத்தச் செலவினம்	**7,879,499,000**	**17,675,999,000**	**10,674,332,201**	**7,001,666,799**	**40**

2023 ஆம் ஆண்டிற்கான திரட்டு நிதிக்கான பெறுகைகள் மற்றும் கொடுப்பனவுகளின் அறிக்கை

	2023 ரூபா.	2022 ரூபா.
தொழிற்பாட்டு செயற்பாடுகளிலிருந்தான காசுப் பாய்ச்சல்		
மொத்த வரிப் பெறுகைகள்	2,716,668,427,765	1,748,216,603,529
கட்டணங்கள், தண்டப்பணங்கள், தண்டனைகள் மற்றும் உத்தரவுப் பத்திரங்கள்	94,272,300,123	68,832,640,488
இலாபம்	60,496,772,520	22,004,727,426
ஏனைய பெறுகைகள்	165,642,244,381	146,321,290,402
தொழிற்பாடுகளிலிருந்து பெறப்பட்ட மொத்தக் காசு (அ)	**3,037,079,744,790**	**1,985,375,261,846**
கழி - பகிர்ந்தளிக்கப்பட்ட காசு		
ஆளுக்குரிய வேதனங்கள் மற்றும் தொழிற்பாடுக் கொடுப்பனவுகள்	1,068,140,090,041	952,779,374,151
மானியங்களும் மாற்றுக் கொடுப்பனவுகளும்	1,205,467,614,745	1,021,054,450,565
நிதிச் செலவுகள்	2,455,778,443,191	1,565,403,063,825
தொழிற்பாடுகளுக்கு பகிர்ந்தளிக்கப்பட்ட மொத்தக் காசு (ஆ)	**4,729,386,147,977**	**3,539,236,888,541**
தொழிற்பாடு செயற்பாடுகளிலிருந்தான தேறிய காசுப் பாய்ச்சல் (இ)=(அ)-(ஆ)	**(1,692,306,403,187)**	**(1,553,861,626,695)**
முதலீட்டு செயற்பாடுகளிருந்தான காசுப் பாய்ச்சல்		
வட்டி	26,245,034,955	7,325,545,826
பங்கு இலாபம்	15,204,348,243	6,087,754,385
பங்குகளை விலக்கல் மற்றும் பௌதிக சொத்துக்களின் விற்பனை	515,895,718	584,212,972
வழங்கப்பட்ட கடன்கள் மீதான அறவீடுகள்	276,274,960,094	60,482,742,905
முதலீட்டு செயற்பாடுகளிலிருந்தான மொத்தக் காசு (ஈ)	**318,240,239,010**	**74,480,256,088**
கழி - பகிர்ந்தளிக்கப்பட்ட காசு:		
கொள்வனவு அல்லது பௌதிகச் சொத்தக்களின் நிர்மாணிப்பு மற்றும் ஏனைய முதலீடுகளின் கொள்வனவு	932,744,925,167	1,014,292,931,441
முதலீட்டுச் செயற்பாடுகளுக்கு வழங்கப்பட்ட மொத்தக் காசு (உ)	**932,744,925,167**	**1,014,292,931,441**
முதலீட்டுச செயற்பாடுகளிலிருந்தான தேறிய காசுப் பாய்ச்சல் (ஊ)=(ஈ)-(உ)	**(614,504,686,157)**	**(939,812,675,353)**
தொழிற்பாடுகள் மற்றும் முதலீட்டுச் செயற்பாடுகளிலிருந்தான தேறிய காசுப் பாய்ச்சல் (எ)=(இ+ஊ)	**(2,306,811,089,344)**	**(2,493,674,302,048)**
நிதிச் செயற்பாடுகளிலிருந்தான காசுப் பாய்ச்சல்		
உள்ளூர்க் கடன்கள்	7,541,281,621,843	4,218,528,886,900
வெளிநாட்டுக் கடன்கள்	831,951,611,110	783,326,415,649
பெற்ற நன்கொடைகள்	25,501,817,303	33,405,049,463
நிதிச் செயற்பாடுகளிலிருந்தான மொத்தக் காசு (ஏ)	**8,398,735,050,256**	**5,035,260,352,012**
கழி - பகிர்ந்நதளிக்கப்பட்ட காசு:		
உள்ளுர் கடன்கள் மீதான மீளக் கொடுப்பனவுகள்	4,674,904,561,952	1,073,950,438,577
வெளிநாடடுக் கடன்கள் மீதான மீளக் கொடுப்பனவுகள்	337,296,566,144	358,504,739,872
உள்நாட்டு தவணைக் கடன் வசதியை திறைசேரி உண்டியலுக்கு மாற்றுதல்	-	45,000,000,000
நிதிச் செயற்பாடுகளுக்கு பகிர்ந்தளிக்கப்பட்ட மொத்தக் காசு (ஐ)	**5,012,201,128,097**	**1,477,455,178,449**
நிதிச் செயற்பாடுகளிலிருந்தான தேறிய காசுப் பாய்ச்சல் (ஒ)=(ஏ)-(ஐ)	**3,386,533,922,160**	**3,557,805,173,563**
தொழிற்பாட்டு,முதலீட்டு மற்றும் நிதிச் செயற்பாடுகளிலிருந்து தேறிய காசுப் பாய்ச்சல்	**1,079,722,832,816**	**1,064,130,871,515**
ஜனவரி 01 ஆம் திகதியிலுள்ளவாறான ஆரம்ப திரட்டு நிதி மீதி	**73,639,939,070**	**(990,490,932,444)**
டிசம்பர் 31 ஆம் திகதியிலுள்ளவாறான இறுதி திரட்டு நிதி மீதி	**1,153,362,771,885**	**73,639,939,070**

ජාතික විගණන කාර්යාලය
தேசிய கணக்காய்வு அலுவலகம்
NATIONAL AUDIT OFFICE

මගේ අංකය
எனது இல.
My No. රීපීඒ/ඒ/ඩෙඑස්ඒ/ඉඒ/එප්ඒ/2023/01

ඔබේ අංකය
உமது இல.
Your No.

දිනය
திகதி
Date 2024 මේ 31 ஆந் திகதி

செயலாளர்

நிதி, பொருளாதார உறுதிப்பாடு மற்றும் தேசிய கொள்கைகள் அமைச்சு.

2018 இன் 19 ஆம் இலக்க தேசிய கணக்காய்வு அதிகாரச் சட்டத்தின் 11(1) மற்றும் 15(1) பிரிவுகளின் பிரகாரம் 2023 திசெம்பர் 31 ஆம் திகதி முடிவடைந்த ஆண்டிற்கான அரசின் நிதிக்கூற்றுக்கள் தொடர்பான கணக்காய்வாளர் தலைமை அதிபதியின் அறிக்கை

---

1. நிதிக்கூற்றுக்கள்

1.1 முனைப்பழியுள்ள அபிப்பிராயம்

பொது திறைசேரியின் 2023 திசெம்பர் 31 இல் உள்ளவாறான அரசின் நிதி நிலைமைக் கூற்று மற்றும் அத்திகதியில் முடிவடைந்த ஆண்டிற்கான நிதிச் செயலாற்றல் கூற்று, தேறிய சொத்துக்களிலான/ மூலதனத்திலான மாற்றங்கள் கூற்று மற்றும் காசுப்பாய்ச்சல் கூற்று மற்றும் முக்கியமான கணக்கீட்டுக் கொள்கைகளினதும் ஏனைய விளக்கத் தகவல்களினதும் பொழிப்புக்களை உள்ளடக்கிய 2023 திசெம்பர் 31 ஆந் திகதியில் முடிவடைந்த ஆண்டிற்கான அரசின் நிதிக்கூற்றுக்கள் இலங்கை சனநாயக சோசலிசக் குடியரசு அரசியலமைப்பின் 154(3) ஆம் உறுப்புரையுடன் சேர்த்து வாசிக்கப்பட வேண்டிய 2018 இன் 19 ஆம் இலக்க தேசிய கணக்காய்வு அதிகாரச்சட்டத்தின் 15 ஆம் பிரிவின் ஏற்பாடுகளுக்கு இணங்க எனது பணிப்பின் கீழ் கணக்காய்வு செய்யப்பட்டன. 2018 இன் 19 ஆம் இலக்க தேசிய கணக்காய்வு அதிகாரச்சட்டத்தின் 11(2) ஆம் பிரிவின் பிரகாரம் பிரதான கணக்கீட்டு உத்தியோகத்தருக்கு வருடாந்த விரிவான முகாமைத்துவ கணக்காய்வு அறிக்கை காலக்கிரமத்தில் சமர்ப்பிப்பதற்கு நடவடிக்கை எடுக்கப்படும். இலங்கை சனநாயக சோசலிசக் குடியரசு அரசியலமைப்பின் 154(6) ஆம் உறுப்புரையுடன் சேர்த்து வாசிக்கப்பட வேண்டிய 2018 இன் 19 ஆம் இலக்க தேசிய கணக்காய்வு அதிகாரச்சட்டத்தின் 10 ஆம் பிரிவின் பிரகாரம் சமர்ப்பிக்கப்பட வேண்டிய கணக்காய்வாளர் தலைமை அதிபதியின் அறிக்கை காலக்கிரமத்தில் பாராளுமன்றத்திற்கு சமர்ப்பிக்கப்படும்.

இந்த அறிக்கையின் முனைப்பழியுள்ள அபிப்பிராயத்திற்கான அடிப்படை பந்தியில் குறிப்பிடப்பட்டுள்ள விடயங்களினால் ஏற்படும் தாக்கங்களை தவிர்த்து, இதனுடன் சமர்ப்பிக்கப்படும் அரசின் நிதிக்கூற்றுக்களில் 2023 திசெம்பர் 31 இல் உள்ளவாறான அரசின் நிதி நிலைமை மற்றும் அத்திகதியில் முடிவடைந்த ஆண்டிற்கான நிதிச் செயலாற்றல் மற்றும் காசுப்பாய்ச்சல் என்பவற்றை பொதுவாக ஏற்றுக்கொள்ளப்பட்ட கணக்கீட்டு கோட்பாடுகளுக்கு இணங்க உண்மையான மற்றும் நியாயமான நிலைமையை பிரதிபலிக்கின்றன என்பது எனது அபிப்பிராயமாகும்.

අංක 306/72, පොල්දූව පාර, බත්තරමුල්ල, ශ්‍රී ලංකාව இல. 306/72, பொல்துவ வீதி, பத்தரமுல்லை, இலங்கை. No. 306/72, Polduwa Road, Battaramulla, Sri Lanka.
+94 11 2 88 70 28 - 34 +94 11 2 88 72 23 ag@auditorgeneral.gov.lk www.naosl.gov.lk

1.2 முனைப்பழியுள்ள அபிப்பிராயத்திற்கான அடிப்படை

பின்வரும் அவதானிப்புக்கள் மேற்கொள்ளப்படுகின்றன.

(அ) கணக்கீட்டு மூல தத்துவங்களை அடிப்படையாகக் கொண்டு தயாரிக்கப்பட்ட உரிமை / தேறிய மூலதன மாற்றங்கள் கூற்றில் காண்பிக்கப்பட்டுள்ள பொது நிதியத்தின் ஆரம்ப மீதியில் மீளாய்வாண்டின் மிகை அல்லது பற்றாக்குறை மற்றும் கடந்த கால ரீதியில் மேற்கொள்ளப்படுகின்ற ஏனைய சீராக்கங்கள் (Retrospective Adjustments) காண்பிக்கப்பட வேண்டிய போதிலும் மீளாய்வாண்டின் போது தேறிய சொத்துக்கள் சீராக்கலின் முரண்கள் உள்ளடக்கப்பட்டு அதில் ஒன்றிணைந்த நிதியத்துடன் ஈடுசெய்ய வேண்டிய மீதியிலிருந்து அகற்றி உரிமை மூலதனம் / தேறிய சொத்துக்கள் மாற்றங்கள் கூற்று தயாரிக்கப்பட்டிருந்தது. அதன் காரணமாக நிதி செயலாற்றல் கூற்றில் சீராக்க வேண்டிய வெளிநாட்டு கடன் மீதி, வெளிநாட்டு நாணத்தில் உள்ள உள்நாட்டுக் கடன் நிலவைகள் மற்றும் உபகரண மீதிகள் உள்நாட்டு நாணயமாக மாற்றும் போது ஏற்பட்ட கூட்டுமொத்த தேறிய அந்நியச் செலாவணி இலாபமான ரூபா 1,572,718 மில்லியன் உரிமை மூலதனம் / தேறிய சொத்துக்கள் மாற்றங்கள் கூற்றில் உள்ளடக்கப்பட்டிருந்தது. அந்த அந்நிய செலாவணி முரண்களின் தேறிய இலாபம் நிதி செயலாற்றல் கூற்றில் சீராக்கப்பட்டிருக்குமாயின் மீளாய்வாண்டின் வருமான பற்றாக்குறை ரூபா 1,572,718 இனால் குறைத்துக் கொள்வதற்கு முடியுமாக இருந்தமை அவதானிக்கப்பட்டது. மேலும் இதனிடையே உரிமை மூலதனம் / தேறிய சொத்துக்கள் மாற்றங்கள் கூற்று தயாரிக்கப்பட்டமையால் மீளாய்வாண்டின் போது நிதி மற்றும் நிதியல்லா சொத்துக்களில் மேற்கொள்ளப்பட்ட சீராக்கம், கடன் நிலவை தொடர்பாக மேற்கொள்ளப்பட்ட சீராக்கங்கள் மற்றும் பிழைகளைச் சரிசெய்தல் மறைமுகமாக உரிமை மூலதனம் / தேறிய சொத்துக்கள் மாற்றங்கள் கூற்றில் சீராக்கப்பட்டதன் காரணமாக நிதிக் கூற்றுக்களை பயன்படுத்துபவர்களுக்கு அது தொடர்பான தெளிவாக புரிதலைப்பெற முடியாதிருந்தமை அவதானிக்கப்பட்டது.

(ஆ) 2022 ஆம் ஆண்டின் நிதி நிலைமைக் கூற்றில் ஒன்றிணைந்த நிதிய மீதி நியதிச் சட்ட மற்றும் ஏனைய நிதியங்களின் கீழ் உள்ளடக்கப்பட்டிருந்ததுடன் நிதி அறிக்கையிடல் தேவை மாத்திரம் அடிப்படையாகக் கொண்டு தயாரிக்கப்பட்டுள்ள மீளாய்வாண்டின் நிதி நிலைமைக் கூற்றில் நியதிச் சட்ட மற்றும் ஏனைய நிதியத்தின் கீழ் பொது நிதியம் (General Fund) காண்பிக்கப்பட்டிருந்தது. அதன் படி 2023 திசம்பர் 31 இல் உள்ளவாறு காணப்பட்ட பொது நிதியத்தின் மீதியை அடிப்படையாகக் கொண்டு ஒன்றிணைந்த நிதியத்தின் மீதி காண்பிக்கப் பட்ட முறையில் நிதிக் கூற்றுக்கள் பரிசீலனை செய்யும் வசதிகள் இணக்கக்கூற்று தயாரித்து வசதிகளை வழங்கும் வகையில் இணைக்கக்கூற்றொன்று தயாரித்து சமர்ப்பிக்கப் பட்டிருக்கவில்லை.

(இ) நிதி அறிக்கையிடல் தேவையின் அடிப்படையில் தயாரித்து மீளாய்வாண்டின் நிதி செயலாற்றல் கூற்றில் நிதி பற்றாக்குறை நிதியீட்டம் செய்யப்பட்ட முறை வெளிப்படுத்தப் படாத போதிலும் நிதி அரசாங்கத்தின் நிதி கூற்றில் பரிசீலனையாளர்களுக்கான குறிப்புக்களின் (Note to Readers) கீழ் மீளாய்வாண்டில் நிதி பற்றாக்குறை, நிதியீட்டம் செய்யப்பட்ட முறை நிதி செயலாற்றல் கூற்றில் வெளிப்படுத்தப்பட்டதாக காண்பிக்கப்பட்டுள்ளது.

(ஈ) நிதி செயலாற்றல் கூற்றில் உருவான ரூபா 2,172,190,285,821 பற்றாக்குறை, பாதீட்டு செயற்பாட்டு நிலைமை மற்றும் பற்றாக்குறை நிதியீட்டக் கூற்றில் மொத்த வருமானத்தின் தற்போதைய செலவினம் குறைக்கப்பட்டதன் பின்னர் உருவான ரூபா 1,650,857,019,989 நிலுவை ஒன்றுக்கொன்று வேறுபாடாக இருந்த போதிலும் வருமானப் பற்றாக்குறையாக அந்த பற்றாக்குறை இரண்டும் ஒரே பெயரில் பெயரிடப்பட்டு சமர்ப்பிக்கப்பட்டிருந்தது.

(உ) நிதிக் நிலைமைக் கூற்று தொடர்பான கூற்றில் உள்ளடக்கப்பட்ட சொத்துக்கள் மற்றும் பொறுப்புக்கள், நடைமுறை மற்றும் நடைமுறையல்லாத வகையில் வகைப்படுத்தப்பட்டிருக்க வில்லை. அதன் காரணமாக நிதிக்கூற்றுக்களை பயன்படுத்துபவர்களுக்கும் மற்றும் அது தொடர்பாக ஆர்வம் காண்பிக்கின்ற தரப்பினர்களுக்கும் எதிர்வரும் ஆண்டுகளின் போது அரசினால் செலுத்தப்பட்டு பூர்த்தி செய்யப்பட வேண்டிய வெளிவாரி பொறுப்புக்களின் அளவு தொடர்பாக தெளிவான விளக்கத்தைப் பெறமுடியாதிருந்தது.

(ஊ) மீளாய்வாண்டில் நிதியல்லாச் சொத்துக்கள் விற்பனையால் கிடைத்த ரூபா 515,895,718 பெறுமதியான பெறுமதி அவற்றின் கிரயத்துடன் சீராக்கி அதன் போது எழுந்த இலாபம் அல்லது நட்டம் நிதி செயலாற்றல் கூற்றில் சீராக்க வேண்டிய போதிலும் மேலே காண்பிக்கப்பட்டுள்ள மொத்த பெறுமதியும் ஏனைய வருமானமாக இனங்காணப்பட்டிருந்தது.

(எ) அரசின் நிதிக்கூற்றினுள் காணிகள், புத்துருவாகும் பணிகள் நீங்கலாக ரூபா 882,576 மில்லியன் கூட்டுப் பெறுமதியுடைய நிதியல்லாத சொத்துக்களுக்காக அந்த சொத்துக்களின் பெறுமானத் தேய்விடக்கூடிய பெறுமதி அதன் பயன்படு ஆயுட்காலம் முழுவதும் கிரமமான முறையில் ஒதுக்கீடு செய்து விவேகமான கணக்கீட்டு எண்ணக்கருவின் அடிப்படையில் பெறுமானத்தேய்வு ஒதுக்கம் மேற்கொள்ளப்பட்டிருக்கவில்லை. மேலும், இந்த சொத்துக்களின் எஞ்சிய பெறுமதி மற்றும் பயன்தரு ஆயுட்காலம் கழிக்கப்பட்டு ஒவ்வொரு நிதியாண்டின் இறுதியிலும் மீளாய்வு செய்யப்பட வேண்டிய போதிலும், அவ்வாறு இடம்பெற்றிருக்கவில்லை. அதற்கமைய இந்த சொத்துக்களின் திரண்ட பெறுமானத்தேய்வு மற்றும் திரண்ட அழிவுநட்டம் காணப்படின் அது கழிக்கப்பட்ட பின்னர் கிடைக்கும் கொண்டுசெல்லும் பெறுமதி (Carrying amount) தொடர்பில் அரசின் நிதிக்கூற்றுக்களை பயன்படுத்துவோருக்கு திட்டவட்டமான அறிவினை பெற்றுக்கொள்ளும் சந்தர்ப்பம் இழக்கப்பட்டிருந்தது.

(ஏ) 2022 திசெம்பர் 31 இல் உள்ளவாறு அரசாங்கத்தின் நிதிக் கூற்றுக்களில் நிதி அல்லாச் சொத்துக்களின் மொத்தப் பெறுமதி ரூபா 2,093,287,997,716 ஆக இருந்த போதிலும் மீளாய்வாண்டிற்குரிய 2023 சனவரி 01 ஆம் திகதியில் உள்ளவாறு மீதி ரூபா 2,017,866,940,344

ஆக இருந்தது. அதன் பிரகாரம் நிதியல்லாச் சொத்துக்களின் முன்னைய ஆண்டின் இறுதியில் உள்ள மீதிக்கும் மீளாய்வாண்டின் ஆரம்ப மீதிக்கும் இடையே ரூபா 75,421,057,372 வேறுபாடு அவதானிக்கப்பட்டது.

(ஐ) அரசாங்கத்தின் நிதிக் கூற்றுக்களில் காசுப்பாய்ச்சல் கூற்றில் பௌதீக சொத்துக்களின் கொள்வனவு அல்லது நிர்மாணம் மற்றும் ஏனைய முதலீடுகள் கைப்பெற்றல்களின் கீழ் ரூபா 385,393,946,314 பெறுமதி காண்பிக்கப்பட்ட போதிலும் நிதிக்கூற்றுக்களின் பிரகாரம் உரிய சொத்துக்கள் ரூபா 377,486,249,808 தொகையே உயர்வடைந்து காணப்பட்டது. அதன் பிரகாரம் ரூபா 7,907,696,506 வேறுபாடு அவதானிக்கப்பட்டது.

(ஒ) மீளாய்வாண்டில் குத்தகை வாகனங்களுக்காக முதலீட்டு தவணைப் பணம் செலுத்தும் பெறுமதியான ரூபா 609,482,108 தொகை காசுப்பாய்ச்சல் கூற்றி நிதி செயற்பாடுகளின் கீழ் இடம்பெற்ற காசு சீராக்கமாக காண்பிக்க வேண்டிய போதிலும் அது முதலீட்டு செயற்பாடுகளின் கீழ் ஏற்பட்ட இலாபமாக காண்பிக்கப்பட்டிருந்தது.

(ஓ) அரசின் நிதிக்கூற்றுக்களில் உள்ளடங்கியுள்ள காசுப்பாய்ச்சல்கூற்றின் நிதிச் செயற்பாடுகளிலிருந்து உருவாகிய காசுப்பாய்ச்சலினுள் மானியங்களாக ரூபா 25,501,817,303 உள்ளடங்கியிருந்த போதிலும், அந்த பெறுமதியினுள் காசு உட்பாய்ச்சலொன்று அல்லாத ரூபா 11,208,048,717 பெறுமதியான பொருட்கள் மற்றும் உபகரணங்கள் மானியங்களாக பெறுவனவுகள் உள்ளடங்கியிருந்தது.

(ஔ) வெளிநாட்டு அந்நியச் செலாவணித் தொகையில் காணப்படுகின்ற நிதி ரீதியான சொத்துக்கள் (Monitory Assets) உள்நாட்டு பணமாக மாற்றும் போது ஏற்படுகின்ற அந்நியச் செலாவணி மாற்றல் இலாபம் அல்லது நட்டம் கணக்கீட்டு மூல தத்துவங்களின் பிரகாரம் நிதிச் செலாற்றல் கூற்றில் சீராக்க வேண்டிய போதிலும் அவ்வாறு எழுந்திருந்த ரூபா 57,388,881,470 திரண்ட பெறுமதி அந்தந்த ஆண்டுகளின் போது நிதிச் செயலாற்றல் கூற்றில் சீராக்கப்படாமல் வெளிநாட்டுக் கடன் சுழற்சி நிதியத்தில் கணக்கீடு செய்யப்பட்டு நிதி நிலைமைக் கூற்றில் நிதியக் கணக்கொன்றாக தொடர்ச்சியாக சமர்ப்பித்தல் கணக்கீட்டு மூல தத்துவங்களுக்கு இணங்காதிருந்தமை அவதானிக்கப்பட்டது.

(க) 2022 ஆம் ஆண்டின் போது கணக்கீடு செய்யப்படாதஇலங்கை மத்திய வங்கியின் இலாபத்தில் அரசாங்கத்திற்கு கையளிக்கப்பட்ட பெறுமதி ரூபா 1,028,542,891 பெறுமதி மீளாய்வாண்டின் போது கால எண்ணக்கருவிற்கு இணங்காத வகையில் கணக்கீடு செய்யப்பட்டிருந்தது.

(கா) வெளிநாட்டு கடன் உடன்படிக்கைகள் 39 இற்குரி உரிய அந்த உடன்படிக்கைகளில் பயன்படுத்தப்படாத கடன் மீதியின் அடிப்படையில் கணிப்பிடப்பட்ட ரூபா 1,167,945,184 அர்ப்பணித்தல் கட்டணம் (commitment fee) ஆக மீளாய்வாண்டில் கொடுப்பனவு செய்யப்பட்டிருந்த போதிலும் அப்பெறுமதி நிதி செயலாற்றல் கூற்றில் நிதிக் கிரயத்தின் கீழ் காண்பிக்கப்பட்டிருக்க வில்லை.

(கி) 2023 திசெம்பர் 31 இல் உள்ளவாறு அரசாங்கத்தின் நிதிக்கூற்றுக்களின் பிரகாரம் மத்திய அரசாங்கத்தின் அரச ஊழியர்களின் முற்பண (8493) மீதி ரூபா 30,720 மில்லியனாக இருந்த போதிலும் கணக்காய்விற்குச் சமர்ப்பிக்கப்பட்ட காலப்பகுப்பாய்வின் பிரகாரம் அந்த மீதி ரூபா 30,516 மில்லியன் ஆகும். அதன் பிரகாரம் ரூபா 204 மில்லியன் வேறுபாடு அவதானிக்கப்பட்டது.

(கீ) அரசாங்கத்தின் நிதிக் கூற்றுக்களில் காசுப்பாய்ச்சல் கூற்றில் முதலீட்டு செயற்பாடுகளின் கீழ் மூலதனப் பங்களிப்பாக ரூபா 270,520,862,758 காண்பிக்கப்பட்ட போதிலும் நிதிக் கூற்று குறிப்பு இலக்கம் 15 இன் பிரகாரம் அது ரூபா 269,386,448,439 ஆனமையால் ரூபா 1,134,414,319 இணக்கமின்மை அவதானிக்கப்பட்டது.

(கு) உள்நாட்டு கடன் மீள் கட்டமைப்பின் கீழ் மீளாய்வாண்டின் போது அ.டொலர் 788,237,384 பெறுமதியான இலங்கை அபிவிருத்தி பிணைமுறியும் அரசாங்கத்தின் உள்நாட்டு சட்டத்தின் கீழ் விநியோகிக்கப்பட்ட அந்நியச் செலாவணி வங்கிகளுக்கு உரிய மக்கள் வங்கியில் இருந்து பெறப்பட்ட அ.டொலர் 85,943,611 கடன் தொகையும் ரூபா 3,204,461,897,219 ஆகக் காணப்பட்ட திறைசேரி பிணை முறியும் புதிய திறைசேரி பிணைமுறியாக மாற்றப்பட்டிருந்த துடன் இலங்கை மத்திய வங்கியினால் கொள்வனவு செய்யப்பட்ட ரூபா 2,368,416,351,609 பெறுமதியான திறைசேரி உண்டியல் மற்றும் இலங்கை மத்திய வங்கியினால் அரசாங்கத்திற்கு வழங்கப்பட்ட ரூபா 344,728,000,400 முற்பணத் தொகை, ரூபா 2,492,347,352,009 பெறுமதியான புதிய திறைசேரி பிணைமுறிக்கும், ரூபா 220,797,000,000 பெறுமதியான புதிய திறைசேரி உண்டியல்களுக்கும் மாற்றப்பட்டிருந்தது. இந்த மாற்றங்களின் போது எந்தவொரு நிதி சீராக்கமோ அல்லது வெளிப்பாய்ச்சல் இடம்பெறாத போதிலும் அந்த மாற்றத்தினால் நிதி உற்பாய்ச்சல் மற்றும் வெளிப்பாய்ச்சலாகக் கருதி காசுப்பாய்ச்சல் கூற்று தயாரிக்கப்பட்டிருந்தமை அவதானிக்கப்பட்டது.

(கூ) மீளாய்வாண்டில் இலங்கை மத்திய வங்கிற்கு செலுத்த வேண்டிய ரூபா 344,728,000,400 முற்பணம் திறைசேரி உண்டியல் அல்லது திறைசேரி பிணைமுறிகளாக மாற்றப்பட்டிருந்தது. 2022 திசெம்பர் 31 இல் உள்ளவாறு இலங்கை மத்திய வங்கிக்கு செலுத்த வேண்டிய முற்பணத் தொகை ரூபா 235,638,700,400 ஆனமையால் மீளாய்வாண்டில் பெறப்பட்ட ரூபா 109,089,300,000 முற்பணத் தொகை காசுப்பாய்ச்சல் கூற்றில் காண்பிக்கப்பட்டிருக்கவில்லை.

(கெ) மீளாய்வாண்டின் நிதிக் கூற்றுக்களுடன் வருமான நிலுவை மற்றும் பாதீட்டு நிலுவைக்காக திட்ட கூற்றுக்கள், உள்நாட்டு நிதிமூலக் கூற்று மற்றும் ஒன்றிணைந்த நிதியத்தில் பெறுவனவு மற்றும் கொடுப்பனவு கூற்றுக்களுக்கான இணக்கக்கூற்றுக்களுக்காக இணக்கக் கூற்றுக்கள் இரண்டு சமர்ப்பிக்கப்பட்ட போதிலும் அந்த இணக்கக்கூற்றுக்கள் தயாரித்ததன் நோக்கம் வாசகர்களுக்கு வெளிப்படுத்தும் வகையில் உரிய இணக்கக் கூற்றுக் குறிப்புக்கள் சமர்ப்பிக்கப்பட்டிருக்கவில்லை.

(கே) வெளிநாட்டு அரச கடன் அறிக்கையினைப் பயன்படுத்துகின்ற கணனி முறைமையில் CSDRMS 854-1 அறிக்கை மற்றும் அரசாங்கத்தின் நிதி கூற்றுக்களை ஒப்பீடு செய்யும் போது இவ்வாறு கணக்கீடு செய்யப்படாத வெளிநாட்டுக் கடன்களில் 2023 திசெம்பர் 31 இல் உள்ளவாறு மொத்தப் பெறுமதி ரூபா 15,823 மில்லியன் ஆகும். மேலும் அரசாங்கத்தின் நிதிக் கூற்றுக்களில் விளக்கமளித்தல் குறிப்பின் கீழ் (Explanatory Notes) குறிப்பு இலக்கம் 24(II) இன் மூலம் 2023 திசெம்பர் 31 இல் உள்ளவாறு கணக்கீடு செய்யப்படாத வெளிநாட்டு கடன்களின் மொத்தப் பெறுமதி ரூபா 17,103.2 மில்லியன் ஆக காண்பிக்கப்படடிருந்தது. இவ்வாறே மீளாய்வாண்டிலும் அதற்கு முன்னைய ஆண்டுகளிலும் தேறாதிருந்த போதும் கணக்கீடு செய்யப்படாத கடன் பெறுமதி காணப்பட்டதன் காரணமாக 2023 திசெம்பர் 31 ஆந் திகதியில் உள்ளவாறான நிதி நிலைமைக் கூற்றில் வெளிநாட்டு கடன் பெறுமதி ரூபா 15,823 மில்லியன் குறைத்துக் காண்பிக்கப்பட்டிருந்தது.

(கை) அரசாங்கத்தின் நிதிக் கூற்றுக்களில் முக்கியமான கணக்கீட்டுக் கொள்கையின் கீழ் செலவினங்களை இனங்காண்பதற்குரிய கணக்கீட்டு கொள்கையின் பிரகாரம் சகல செலவினங்கள், கொடுப்பனவுகள் மேற்கொள்ளப்பட்டுள்ள கால எல்லையில் கணக்கீடு செய்ய வேண்டியிருந்தமை காண்பிக்கப்பட்ட போதிலும் இவ்வாறு கணக்கீடு செய்யப்படாத வெளிநாட்டு கடன் பணத்தைப் பயன்படுத்தி எந்தவொரு செலவினமும் செய்யப்பட்டிருக்கு மாயின் அந்த செலவினம் மீளாய்வாண்டின் நிதிக் கூற்றுக்களின் உள்ளடக்கப்படாமல் காணப்பட்டமை மேலும் அவதானிக்கப்பட்டது.

(கொ) 2022 ஆம் ஆண்டினுள் அல்லது அதற்கு முன்னைய ஆண்டுகளினுள் தீர்வையாகியுள்ள நிதி நிலைமைக்கூற்றிற்கு புறம்பாக பேணிச் செல்லப்பட்ட 19 கடன் வகைகளுக்குரிய ரூபா 10,645.2 மில்லியனான தீர்வையாதல்கள் மீளாய்வாண்டினுள் கணக்கு வைக்கப்பட்டிருந்ததுடன், அது தொடர்பில் அரசின் நிதிக்கூற்றுக்களில் எதுவித வெளிப்படுத்தலும் மேற்கொள்ளப்படவில்லை. அதற்கமைய காலரீதியான எண்ணக்கருவிற்கு மாற்றமாக குறித்த வருடத்தினுள் தீர்வையாகிய போதிலும், அந்த வருடத்தினுள் சில வெளிநாட்டுக் கடன்கள் கணக்கு வைக்கப்படாமை தொடர்ந்தும் இடம்பெறுகின்றமை அவதானிக்கப்பட்டது.

(கோ) கடன் இலக்கம் 2016035 இற்குரிய வழுக்களுடன் அந்நியச் செலாவணி விகிதம் பயன்படுத்தியதன் காரணமாக 2023 திசெம்பர் 31 இல் உள்ளவாறு அந்தக் கடன் பெறுமதி ரூபா 962 மில்லியனால் குறைத்துக் காண்பிக்கப்பட்டிருந்தது.

(கௌ) கடன் இலக்கம் 2018003 இற்குரிய CSDRMS 854-1 அறிக்கையில் 2023 ஆம் ஆண்டிற்குரிய எந்தவொரு மாற்றப்படாதவைகள் காணப்படாத போதிலும் அரசாங்கத்தின் நிதிக் கூற்றுக்களில் குறிப்பு இலக்கம் 24(II) மற்றும் பாதீட்டு செயற்படு நிலைமை மற்றும் நிலுவை நிதியீட்டத்தின் கீழ் குறிப்பு இலக்கம் 11 இன் பிரகாரம் EUR 727,053 தேறியிருந்த தாகக்

காண்பிக்கப்பட்டிருந்தது. திறைசேரி செயற்பாடுகள் திணைக்களம் சமர்ப்பித்த தகவல்களின் படி இந்த கடன் தொகைக்குரிய 2022 ஆம் ஆண்டில் அல்லது அதற்கு முன்னைய ஆண்டுகளில் தேறாதிருந்த 2023 ஆம் ஆண்டில் கணக்கீடு செய்யப்பட்ட கடன் பெறுமதி EUR 335,930 மாத்திரமாகும். அதன் பிரகாரம் இந்த கடன் தொகைக்குரிய 2023 ஆம் ஆண்டில் தேறியிருந்ததுடன் EUR 391,123 வேறுபாடு காணப்பட்டது.

(ச) இலக்கம் 2019020 இற்குரிய CSDRMS 854-1 அறிக்கையின் பிரகாரம் மீளாய்வாண்டில் USD 19,273,240 தேறியிருந்ததுடன் திறைசேரி செயற்பாடுகள் திணைக்களம் சமர்ப்பித்த தகவல்களின் பிரகாரம் இந்த கடன் மீதிக்குரிய முன்னைய ஆண்டுகளில் தேறிய 2023 ஆம் ஆண்டில் கணக்கீடு செய்யப்பட்ட கடன் பெறுமதி USD 829,937 அதன் பிரகாரம் மீளாய்வாண்டில் இந்த கடன் உடன்படிக்கைக்குரிய கணக்கீடு செய்யப்பட்டுள்ள மொத்த கடனையும் பெற்றுக்கொள்வதின் பெறுமதி USD 20,103,177 ஆக இருந்த போதிலும் அரசாங்கத்தின் நிதிக் கூற்றுக்களில் அது USD 34,140,577 ஆக காண்பிக்கப்பட்டிருந்தது.

(சா) கடன் இலக்கம் 2022011 இற்குரிய CSDRMS 854-1 அறிக்கையின் படி மீளாய்வாண்டில் USD 131,000,000 தேறாதிருந்ததுடன் திறைசேரி செயற்பாடுகள் திணைக்களம் சமர்ப்பித்த தகவல்களின் பிரகாரம் இந்த கடன் தொகைக்குரிய முன்னைய ஆண்டுகளின் போது தேறாதிருந்த 2023 ஆம் ஆண்டில் கணக்கீடு செய்யப்பட்ட கடன் பெறுமதி USD 434,861 ஆகும். அதன் பிரகாரம் மீளாய்வாண்டில் இந்த கடன் உடன்படிக்கைக்குரிய கணக்கீடு செய்யப்பட்டுள்ள மொத்த கடன் பெறுவனவுகளின் பெறுமதி USD 131,434,861 ஆக இருந்த போதிலும் அரசாங்கத்தின் நிதிக் கூற்றுக்களில் அது USD 133,765,136 ஆக காண்பிக்கப்பட்டிருந்தது.

(சி) 23 கடன் உடன்படிக்கைகளுக்குரிய CSDRMS 854-1 அறிக்கையில் 2022 திசெம்பர் 31 இல் உள்ளவாறு, 2023 சனவரி 01 ஆந் திகதியில் உள்ளவாறு உரிய மீதிகளுக்கிடையே கூட்டு மொத்தமாக ரூபா 30,401 மில்லியன் வேறுபாடு அவதானிக்கப்பட்டது. அதன் பிரகாரம் 2023 திசெம்பர் 31 ஆம் திகதியில் முடிவடைந்த ஆண்டில் அரசாங்கத்தின் நிதிக் கூற்றுக்களின் குறிப்பு இலக்கம் 24(11) பாதீட்டு செயற்படு நிலை மற்றும் பற்றாக்குறை நிதியீட்டத்தின் கீழ் குறிப்பு இலக்கம் 11 இல் மீளாய்வாண்டின் போது உள்ளபடியாக கடன் தேறல்களில் சரியான பெறுமதி வெளிப்படுத்தப்படாதிருந்தமையும் அவதானிக்கப்பட்டது.

(சீ) அரசின் நிதிக்கூற்றுக்களினுள் நிதி நிலைமைக் கூற்றிலிருந்து முழுமையாக புறம்பாக பேணிவரப்பட்ட 08 கடன் வகைகளுக்குரிய ரூபா 518,293 மில்லியனான கடன் மீதி 2022 ஆம் ஆண்டில் கணக்கு வைக்கும் போது அந்தக் கடன் பெற்று கைப்பற்றப்பட்ட எந்வொரு சொத்தும் அரசின் நிதிக்கூற்றுக்களில் இனங்காணப்படாதிருந்ததுடன் மீளாய்வாண்டின் இறுதி வரையிலும் அது கண்டறியப்படவில்லை. மேலும் இலக்கம் MF/PE/001/CM/2023/05 மற்றும் 2023 சனவரி 20 ஆம் திகதி அமைச்சரவைக் குறிப்பின் பிரகரம் மத்தளை விமான நிலைய செயற்திட்டத்திற்காக பெறப்பட்ட கடன் அரசாங்கத்தின் நிதிக் கூற்றக்களை கையேற்பதற்குரிய

அந்த கடனை மீள செலுத்தும் கால அட்டவணைக்கு இணங்க கடன் சேவைகள் நிதிக்கு சமமான தொகையொன்று பொது திறைசேரிக்கு அனுப்புவதற்கு விமான நிலையம் செயற்திட்டத்திற்காக பெறப்பட்ட கடன் நிதிக் கூற்றுக்களில் கைளிப்பதற்கு உரிய அந்த கடன் மீள செலுத்தும் கால அட்டவணையின் பிரகாரம் கடன் சேவைகள் நிதியத்திற்கு சமமான தொகையொன்று திறைசேரிக்கு அனுப்புவதற்கு விமான நிலையம் மற்றும் விமான சேவைகள் கம்பனிக்கு அனுப்புவதற்கும் அதெற்காக விமான நிலையம் மற்றும் விமான சேவைகள் கம்பனி பொதுத் திறைசேரியுடன் புதிய புரிந்துணர்வு உடன்படிக்கை (MOU) கைச்சாத்திட வேண்டியிருந்த போதிலும் அவவ்ாறான உடன்படிக்கை கணக்காய்விற்குச் சமர்ப்பிக்கப்படாதிருந்ததுடன் அந்த கடன் தொகையான ரூபா 29,852 மில்லியன் உபகரணமாக கணக்கீடு செய்யப்பட்டிருக்கவில்லை.

(சு) 04 கடன் உடன்படிக்கைகள் தொடர்பாக கூட்டுமொத்தமாக ரூபா 821,115,454 மறைக் கடன் தேறல் மீளாய்வாண்டில் அரசாங்கத்தின் நிதிக் கூற்றுக்களிலும் மற்றும் CSDRMS 854-1 அறிக்கையிலும் அவதானிக்கப்பட்டது.

(சூ) அரசாங்கத்தின் நிதிக் கூற்றுக்களின் குறிப்பு இலக்கம் 24(II) மற்றும் பாதீட்டு செயற்படு நிலை பற்றாக்குறை நிதியீட்டத்தின் கீழ் குறிப்பு இலக்கம் 11 இன் பிரகாரம் கடன் இலக்கம் 2017034 இற்குரிய EUR 77,385 மறை தேறல் உள்ளடக்கப்பட்டிருந்த போதிலும் CSDRMS 854-1 அறிக்கையில் அவ்வாறான மறை தேறியவைகள் காண்பிக்கப்பட்டிருக்கவில்லை.

(செ) அரசாங்கத்தின் நிதிக் கூற்றுக்களில் பாதீட்டு செயற்படுநிலை மற்றும் நிதியீட்டத்தின் கீழ் குறிப்பிடப்பட்ட இலக்கம் 11 இல் மாத்திரம் ரூபா 5,081 மில்லியன் தேறியிருந்தமை அவதானிக்கப்பட்டது.

(சே) அரசாங்கத்தின் நிதிக்கூற்றுக்களின் குறிப்பு இலக்கம் 24(1) சமரிப்பற்றுள்ள அந்நிய செலவாணி பணம் வங்கி அலகு செயற்திட்ட கடன் மீதிகளுக்கு (Foreign Currency Banking Unit Loan (Project) Balances) உரிய CS-DRMS 854-1 அறிக்கையுடன் பரீட்சித்த போது 2017045 கடன் உடன்படிக்கைக்குரிய 2022 திசெம்பர் 31 இல் உள்ளவாறு CS-DRMS 854-1 அறிக்கையில், 2023 சனவரி 01 இல் உள்ளவாறு அந்த அறிக்கையில் USD 227,823 தொகை அதாவது ரூபா 82,724,927 வேறுபாடு அவதானிக்கப்பட்டது. மேலும் கடன் மீள செலுத்தப்பட்டிருந்த போதும் USD 227,823 வேறுபாடு அவதானிக்கப்பட்ட போதிலும் அந்த உள்நாட்டு பண பெறுமதியில் வேறு எந்த வேறுபாடும் அவதானிக்கப்படவில்லை. மேலும் அரசாங்கத்தின் நிதிக்கூற்றுக்களின் படி மீள செலுத்தப்பட்ட USD 332,704 பெறுமதியான தொகையை உள்நாட்டு பணமாக மாற்றும் போது USD 1 ரூபா 524.6050 ஆக அசாதாரண அந்நிய செலவாணி விகிதம் ஈடுபடுத்தப்பட்டிருந்தமை அவதானிக்கப்பட்டது.

(சை) பதீட்டு செயற்படு நிலை மற்றும் பற்றாக்குறையினை நிதியீட்டம் செய்யும் கூற்றில் குறிப்பு இலக்கம் 14 இன் மூலம் உள்நாட்டு கடன் மீளச் செலுத்தவதற்குரிய தகவல்கள்

வெளிப்படுத்தப்பட்ட போதிலும் 2023 ஆம் ஆண்டின் போது வெளிநாட்டு கடன் மீளச் செலுத்தும் பெறுமதியான ரூபா 337,296 மில்லியனுக்கு உரிய அவ்வாறான குறிப்பொன்று சமர்ப்பிக்கப்பட்டிருக்கவில்லை.

(சொ) பங்களிப்பாளர்களினால் அனுப்பப்பட்ட கடன் மீதியை உறுதிப்படுத்துதல், அரசாங்கத்தின் நிதிக் கூற்றுக்களுடன் கணனி கடன் முகாமைத்துவ முறைமையில் 854-1 அறிக்கையுடன் ஒப்பீடு செய்யும் போது 13 கடன் வகைகளுக்கு உரிய மீதி ரூபா 4,775 மில்லியன் அதிகரித்தும், 14 கடன் வகைகளுக்குரிய ரூபா 5,126 மில்லியன் குறைத்தும் அரசாங்கத்தின் நிதிக் கூற்றுக்களில் அறிக்கையிடப்பட்டிருந்தமை அவதானிக்கப்பட்டது.

(சோ) கடன் வழங்கும் நிறுவனத்திடம் இருந்து கிடைத்த கடன் மீதி உறுதிப்படுத்தலை பரீட்சித்த போது சில கடன் மீதிகளை உறுதிப்படுத்தும் கடிதங்களுக்கு செலுத்த வேண்டிய (Fee Overdue Amount) கட்டணமாக அ.டொலர் 50,793 தொகையில் திரவ கட்டணமாக (Liquidity Fee) யூரோ 92,032 தொகையும் காண்பிக்கப்பட்டிருந்தது. மேலும் Raiffeisen வங்கியின் மூலம் சமர்ப்பிக்ப்பட்டுள்ள கடன் மீதி உறுதிப்படுத்தலுடன் பிணைகளை (Collaterals) வழங்குதல் தொடர்பான தகவல்கள் வழங்கப்பட்டிருந்தது. இது தொடர்பாக மீளாய்வாண்டின் நிதிக்கூற்றுக்களில் கணக்கீடு செய்தேனும் வெளிப்படுத்தப்பட்டிருக்கவில்லை.

(சௌ) கடன் இலக்கம் 2021015 இற்குரிய செலுத்த வேண்டிய XDR 89,037 பெறுமதியான கடன்கொடுத்தோர் நிறுவனமான சர்வதேச அபிவிருத்தி நிறுவனத்தால் (International Development Association) கைவிடப்பட்டிருந்தாக அந்த நிறுவகத்தால் சமர்ப்பிக்கப்பட்ட கடன் மீதி உறுதிப்படுத்தலில் குறிப்பிடப்பட்டிருந்த போதிலும் அதற்குரிய மீளாய்வாண்டிற்குரிய நிதிக்கூற்றுக்களின் சீராக்கல்கள் மேற்கொள்ளப்பட்டதா என கணக்காய்வில் உறுதிப்படுத்தப்படவில்லை.

(ட) நிலுவை தவணைப் பணம் மேலதிக தாமத வட்டிக் கட்டணத்தின் கீழ் வருகின்ற ஐக்கிய அமெரிக்க தூதுவர் அலுவலகம் மூலம் சமர்ப்பிக்கப்பட்ட கொடுப்பனவுகள் கைவிடப்பட்ட 18 கடன் தவணைகளுக்குரிய கடன் மீதி உறுதிப்படுத்தலின் பிரகாரம் 2023 திசெம்பர் 31 இல் உள்ளவாறு கடன் மீதிகளின் பெறுமதி USD 58,784,368 ஆக இருந்ததுடன் கைவிடப்பட்டுள்ள கடன் தவணைப்பணத்தின் பெறுமதி USD 25,439,860 ஆக ஆண்டின் நிதிக்கூற்றுக்களை கணக்கீடு செய்து வெளிப்படுத்தப்பட்டிருக்கவில்லை.

(டா) தீர்வையாதல் பிற்போடப்பட்ட காலப்பகுதியை கருத்திற்கொள்ளும் போது 2023 ஆம் ஆண்டுக்கு உரியதாக பிற்போடப்பட்ட வெளிநாட்டுக் கடன் 2023 மே 07 ஆந் திகதி அச்சிடப்பட்ட கணனி மயப்படுத்தப்பட்ட கடன் முகாமைத்துவ முறைமையில் 814-1 அறிக்கையில் அந்த தீர்வையாதல் உள்ளடக்கப்பட்ட போதிலும், 2024 பெப்ரவரி 17 ஆந் திகதி

அச்சிடப்பட்ட அறிக்கையில் உள்ளடக்கப்படாதிருந்ததுடன் அதன் பிரகாரம் ரூபா 1,290 மில்லியனான வெளிநாட்டுக் கடன் நிலுவை அரசின் நிதிக்கூற்றுக்களிலும் தீர்வையாகிய கடனாக கணக்கு வைத்தல் கைவிடப்பட்டிருந்தமை அவதானிக்கப்பட்டது.

(டி) 2023 திசெம்பர் 31 ஆந் திகதி வரை அரசாங்கத்தால் மூலதன பங்களிப்பாக ரூபா 1,124,665,353,761 வழங்கப்பட்டிருந்த 13 பொது முயற்சிகளில் 2022 திசெம்பர் 31 இல் உள்ளவாறு அப் பெறுமதி ரூபா 1,047,966,900,772 ஆக இருந்ததுடன் அந்த நிறுவனங்களின் நிதிக்கூற்றுக்களின் படி 2022 திசெம்பர் 31 இல் உள்ளவாறு அவற்றின் தேறிய சொத்துக்கள் (மொத்த சொத்துக்கள் – மொத்த வெளிப் பொறுப்புக்கள்) பெறுமதிகளின் மறை பெறுமதி ரூபா 630,632,144,273 ஆக இருந்தது. அதன் பிரகாரம் அரசாங்கத்தின் நிதிக்கூற்றுக்களில் நிதிச் சொத்துக்களின் கீழ் இந்த மூலதன பங்களிப்பு காண்பிக்கப்பட்ட போதும் அப் பெறுமதி முழுமையாக பதிவழித்தல் (impairment) முழுமையாக வெளிப்பொறுப்புக்களின் கீழ் பேணி செல்கின்ற நிலைமைக்கு உட்பட்டு இருந்தமை அவதானிக்கப்பட்டது. மேலும் இதற்காக அடிப்படையாக தாக்கம் அளித்த உரிய நிறுவன நட்ட பெறுவனவின் காரணமாக நிறுவகிக்கப்பட்ட இலாபம் மறை பெறுமதியை கொண்டிருந்தமை மேலும் அவதானிக்கப்பட்டது.

(டீ) 2023 திசெம்பர் 31 இல் உள்ளவாறு ரூபா 1,019,627,985,708 மற்றும் 2022 திசெம்பர் 31 இல் உள்ளவாறு ரூபா 892,034,785,542 ஆன அரசாங்கத்தின் மூலதன பெறுமதியுடன் 05 பொது முயற்சிகள் 2022 திசெம்பர் 31 இல் உள்ளவாறு தேறிய சொத்துக்களின் பெறுமதி ரூபா 371,771,137,033 மாத்திரம் ஆகும். ஆதன் பிரகாரம் இந்த அரசாங்க தொழில் முயற்சிகளில் முதலீடு செய்யப்பட்ட மூலதன பங்களிப்பு பெறுமதி (impairment) குறைவடைந்து செல்கின்றமை அவதானிக்கப்பட்டது.

(டு) 2022 திசெம்பர் 31 இல் உள்ளவாறு காணப்பட்ட அரசாங்கத்தின் நிதி நிலைமைக் கூற்றின் பிரகாரம் அரசாங்க தொழில் முயற்சிகளுக்கான அரசாங்க மூலதன பங்களிப்பு பெறுமதி ரூபா 2,165,981,657,905 ஆக இருந்ததுடன் அதில் ரூபா 2,121,653,720,125 அரசாங்கத்தின் கூட்டுத்தாபனம், நியதிச்சட்ட சபை மற்றும் அரசாங்கத்திற்கு சொந்தமான கம்பனிகளில் முதலீடு செய்யப்பட்டிருந்தது. ஒட்டு மொத்தமாக எடுக்கப்பட்ட அரசாங்கத்திற்குச் சொந்தமான இந்த தொழில் முயற்சி நிறுவனங்களில் தேறிய சொத்துக்களின் மொத்த பெறுமதி 2022 திசெம்பர் 31 ஆந் திகதி வரையில் ரூபா 1,669,676,388,290 ஆக இருந்தது. அதன் பிரகாரம் மேற்கூறப்பட்ட மூன்று வகைகளுக்குரிய அரசாங்கத்தின் பங்களிப்பு அந்த நிறுவனங்களின் தேறிய சொத்துக்களுடன் ஒப்பிடும் போது 21 சதவீதத்தால் அதாவது ரூபா 451,977,331,835 இனால் வலுவிலந்திருந்தமை அவதானிக்கப்பட்டது.

(டூ) 2022 ஆம் ஆண்டில் அரசாங்கத்தால் முதலீடு செய்யப்பட்ட 32 நியதிச்சட்ட சபைகளுக்குரிய ரூபா 117,718,706,426 தேறிய இலாபம் உழைக்கப்பட்ட போதிலும் 36 அரசாங்க கூட்டுத்தாபனங்கள் மற்றும் அரசாங்கத்திற்குச் சொந்தமான 30 கம்பனிகளுக்குரிய ரூபா

804,795,113,607 மற்றும் ரூபா 133,722,486,417 ஆக தேறிய நட்டம் உழைத்ததன் காரணமாக 98 சதவீதத்திற்குரிய ஒட்டுமொத்தமாக ரூபா 820,798,893,548 தேறிய நட்டம் உழைக்கப்பட்டமை அவதானிக்கப்பட்டது. இலங்கை மத்திய வங்கியின் அறிக்கையின் படி 2022 ஆம் ஆண்டில் நடு ஆண்டு சனத்தொகை 22,181,000 ஆக இருந்ததுடன் அதன் பிரகாரம் அரசாங்கத்திற்குச் சொந்தமான 98 தொழில் முயற்சிகளுக்காக 2022 ஆம் ஆண்டிற்காக செலவிடப்பட்ட ஒரு நபரின் தேறிய நட்டம் ரூபா 37,000 மாத்திரமாக இருந்தமை மேலும் அவதானிக்கப்பட்டது.

(டெ) 08 பொது முயற்சிகளால் சமர்ப்பிக்கப்பட்ட நேரடி மீதி உறுதிப்படுத்தல்களின் பிரகாரம் 2023 திசெம்பர் 31 ஆந் திகதியில் உள்ளவாறு அந்த நிறுவனங்களின் மூலதனப் பங்களிப்பு ரூபா 10,803 மில்லியனாக காணப்பட்டதுடன், அரசின் நிதிக்கூற்றுக்களின் பிரகாரம் அந்த மீதி ரூபா 4,323 மில்லியனாக காணப்பட்ட காரணத்தால் 2023 திசெம்பர் 31 ஆந் திகதியில் உள்ளவாறு அரசின் நிதிக்கூற்றுக்களினுள் மூலதனப் பங்களிப்பு ரூபா 6,479 மில்லியன் குறைத்துக் காண்பிக்கப்பட்டிருந்தது.

(டே) Sri Lanka Institute of Biotechnology (Pvt) Ltd என்ற நிறுவனத்தில் இருந்து கிடைத்த நேரடி மீதி உறுதிப்படுத்தலின் பிரகாரம் 2023 திசெம்பர் 31 இல் உள்ளவாறு பங்கொன்றின் விலை ரூபா 10 ஆன 52,472,573 பங்குகள் பொது திறைசேரிக்கு சொந்தமாக இருந்தமை குறிப்பிடப்பட்டிருந்த போதிலும் அரசாங்கத்தின் நிதிக்கூற்றுக்கள் குறிப்புக்களில் பங்கொன்றின் விலை ரூபா 100 ஆன 200,000 பங்குகள் மூலதன பங்களிப்பாக காணப்படுகின்றமை குறிப்பிடப்பட்டிருந்தது. அதன் பிரகாரம் 2023 திசெம்பர் 31 இல் உள்ளவாறு அந்த நிறுவனங்களுக்குரிய மூலதன பங்களிப்பு ரூபா 504,725,732 இணக்கமின்மை அவதானிக்கப்பட்டது.

(டை) 04 பொது முயற்சிகளின் நிதிக் கூற்றுக்கள் அரசாங்கத்தின் நிதிக் கூற்றுக்களுடன் ஒப்பீடு செய்யும் போது 2023 திசெம்பர் 31 இல் உள்ளவாறு அந்த நிறுவனங்களின் நிதிக் கூற்றுக்களின் படி மூலதனப் பங்களிப்பு ரூபா 113,071 மில்லியன் ஆக இருந்ததுடன் அரசாங்கத்தின் நிதிக் கூற்றுக்களின் பிரகாரம் அந்த மீதி ரூபா 123,878 மில்லியன் ஆனதன் காரணமாக 2023 திசெம்பர் 31 இல் உள்ளவாறு மூலதனப் பங்களிப்பு ரூபா 10,806 மில்லியன் இணக்கமின்மை அவதானிக்கப்பட்டது.

(டொ) 02 கம்பனிகளின் உரிமை பங்குகளின் எண்ணிக்கை மற்றும் அதன் பேரளவு பெறுமதியின் பிரகாரம் கணிப்பிடும் போது 2023 திசெம்பர் 31 இல் உள்ளவாறு பங்குப் பெறுமதி ரூபா 5,141 மில்லியன் ஆக இருந்த போதிலும் அது அரசாங்கத்தின் நிதிக் கூற்றுக்களில் ரூபா 14,476 மில்லியன் ஆக காண்பிக்கப்பட்டிருந்தது. அதன் பிரகாரம் 2023 திசெம்பர் 31 இல் உள்ளவாறு அரசாங்கத்தின் நிதிக் கூற்றுக்களில் மூலதன பங்களிப்பில் ரூபா 9,336 மில்லியன் இணக்கமின்மை காணப்பட்டது.

(டோ) 1994 ஏப்ரல் 20 திகதிய இலக்கம் 30/94 கொண்ட அரச கணக்குகள் சுற்றறிக்கை பிரகாரம், வெளிநாட்டு மானியம் தொடர்பான அனைத்து கொடுக்கல் வாங்கல்களும் பொது திறைசேரியின் வெளிநாட்டு வளங்கள் திணைக்களத்தின் பணிப்பாளர் நாயகத்தினால் மேற்கொள்ள வேண்டுமென குறிப்பிடப்பட்ட போதும், மாதிரி பரிசோதணையின் மீது பெற்றுக் கொண்ட தகவல்களின் பிரகாரம், 2023 ஆண்டினுள் அவ்வாறு பொது திறைசேரியை அறிவூட்டாது 11 நிறுவனங்களுக்காக கூட்டுத் தொகை ரூபா 22,210 மில்லியன் ஆன வெளிநாட்டு மானியங்கள் நேரடியாக கிடைத்திருந்ததுடன் அப் பெறுமதிக்கு ஏற்பாடு பெற்றுக் கொண்டு நிதிக்கூற்றுக்களிற்கு உட்படுத்த நடவடிக்கை எடுத்திருக்கவில்லை.

(டெள) 2023 திசெம்பர் 31 இல் உடன்படிக்கை செய்யப்பட்ட போதும் நிதி, பொருளாதார உறுதிப்பாடு மற்றும் தேசிய கொள்கைகள் அமைச்சினால் 2022 ஏப்ரல் மாதம் 12 திகதி வெளியிடப்பட்ட இடைக்கால வெளிநாட்டு கடன் செலுத்துவதை இடைநிறுத்தும் கொள்கை ரீதியான தீர்மானத்தின் பிரகாரம் 2022 ஏப்ரல் மாதம் 13 திகதி முதல் மீளாய்வாண்டு இறுதித் திகதிக்கு 401 கடன் உடன்படிக்கைகளிற்கு உரிய கடன் தவைணைகளில் உள்ளடக்கப்பட்ட கடன்செலுத்துதலாக ரூபா 1,439,066 மில்லியனும், வட்டியாக ரூபா 673,964 மில்லியனும் செலுத்துவதை இடைநிறுத்தியிருந்த போதும் அது தொடர்பாக அரசின் நிதிக்கூற்றுக்களில் எவ்வித வெளிப்படுத்தல்களும் செய்திருக்கவில்லை.

(த) மீளாய்வாண்டின் போது உடன்படிக்கை செய்யப்பட்ட போதும் தேறாத கடன் இலக்கம் 2023015 இன் கீழ் XDR 148,500,000 அதாவது ரூபா 63,725 மில்லியன் வெளிநாட்டு கடன் தொடர்பாக அரசாங்கத்தின் நிதிக் கூற்றுக்களளில் வெளிப்படுத்தப்பட்டிருக்கவில்லை.

(தா) 2021 திசெம்பர் 31 இல் உள்ளவாறு நடைபெற்ற ஒன்றிணைந்த நிதிய மறைப் பெறுமதியான ரூபா 990,490,932,444 மற்றும் தேறிய சொத்துக்கள் சீராக்கல் கணக்கில் மறைப் பெறுமதியான ரூபா 14,040,298,131,574 கூட்டப்பட்டு ரூபா 15,030,789,064,018 பொது நிதியம் (General Fund) உரிமை முலதனம்/ தேறிய சொத்துக்கள் மாற்றங்கள் கூற்றில் குறிப்பிடப்பட்ட போதிலும், அந்த கணக்கீடு செய்தல் தொடர்பாக நிதிக் கூற்றுக்களில் வெளிப்படுத்தப்பட்டிருக்கவில்லை.

(தி) பொது முயற்சிகளின் நிதிக் கூற்றுக்களை பகுப்பாய்வு செய்த போது 06 பொது முயற்சிகளுக்குரிய ரூபா 6,053,920,627 பெறுமதியொன்று பொதுத் திறைசேரிக்கு செலுத்த வேண்டியிருந்தமை காண்பிக்கப்பட்ட போதிலும், அரசாங்கத்தின் நிதிக் கூற்றுக்களில் இந்த மீதிகளுக்குரிய நிறுவனங்களில் இருந்து கிடைக்க வேண்டியிருந்தமை வெளிப்படுத்தப்பட்டிருக்கவில்லை.

(தீ) அரசின் உரிமை பங்களிப்பு கொழும்பு பங்குச் சந்தையின் பட்டியலிடப்பட்ட கம்பனிகளில் மேற்கொண்ட முதலீடு மற்றும் பட்டியலிடப்படாத கம்பனிகளில் மேற்கொண்ட முதலீடாக வகைப்படுத்தியிருக்கவில்லை. மேலும் கொழும்பு பங்குச் சந்தையில் பட்டியலிடப்பட்ட கம்பனிகளில் உரிமையின் பெறுமதி அவற்றின் பெயரளவு பெறுமதியை அடிப்படையாகக்

கொண்டு கணக்கீடு செய்யப்பட்டிருந்த போதும், அவற்றின் 2023 திசெம்பர் 31 திகதியிலான சந்தை பெறுமதி நிதிக்கூற்றுக்களில் வெளிப்படுத்தப்பட்டிருக்கவில்லை.

இலங்கை கணக்காய்வு நியமங்களுக்கு (இக.நி) இணங்க எனது கணக்காய்வினை நான் மேற்கொண்டேன். இக் கணக்காய்வு நியமங்களின் கீழான எனது பொறுப்புக்கள் எனது அறிக்கையில் நிதிக்கூற்றுக்களின் கணக்காய்விற்கான கணக்காய்வாளரின் பொறுப்புக்கள் பந்தியில் மேலும் விபரிக்கப்படுகின்றன. எனது முனைப்பழியுள்ள அபிப்பிராயத்திற்கான அடிப்படை ஒன்றினை வழங்குவதற்கு போதியளவும் பொருத்தமானதுமான கணக்காய்வுச் சான்றுகளை நான் பெற்றுக் கொண்டுள்ளேன் என நான் நம்புகிறேன்.

1.3 விடயங்களை வலியுறுத்துதல்

நிதிக் கூற்றுக்களில் முக்கியமான கணக்கீட்டுக் கொள்கையில் நிதிக் கூற்றுக்களைச் சமர்ப்பிக்கும் படிவம் மாற்றப்பட்டதன் கீழ் நியாயமான சமர்ப்பித்தலை விருத்தி செய்வதற்காக அரசாங்கத்தின் நிதிக் கூற்றுக்களை சமர்ப்பிக்கும் படிவம் மாற்றப்பட்டிருந்தமையும், நிதிசார் அறிக்கையின் தேவை மற்றும் நியதிச்சட்டரீதியிலான தேவைகள் மற்றும் பாதீட்டு செயலாற்றல் அறிக்கைக்காக புதிய அறிக்கையிடல் படிவம் தயாரிக்கப்பட்டிருந்தமையும், இணக்கக்கூற்றுக்கள் தேவையான சந்தர்ப்பங்களின் போது தயாரித்து வழங்கப்பட்டிருந்தமையும் காண்பிக்கப்பட்டிருந்தது. எனினும் மீளாய்வாண்டில் நிதிக் கூற்றுக்களுக்குரிய முன்னைய ஆண்டின் ஒப்பீட்டு ரீதியான தகவல்கள் சமர்ப்பிக்கும் போது மீண்டும் காண்பிக்கப்படுகின்றமை அந்த பெறுமதிகளுக்கு மேலே காண்பிக்கப்படாதிருந்த போதிலும், உரித்தான வகையில் ஒப்பீட்டு ரீதியான தொகைகள் மீண்டும் காண்பிக்கப்படுகின்றமை நிதிக் கூற்றுக்களில் முக்கியமான கணக்கீட்டு கொள்கையில் குறிப்பிடப்பட்டுள்ளது.

இந்த விடயங்களின் அடிப்படையில் எனது அபிப்பிராயம் முனைப்பழியுள்ளதாக்கப்படுகின்றது.

1.4 நிதிக்கூற்றுக்கள் தொடர்பாக பிரதான கணக்கீட்டு உத்தியோகத்தரின் பொறுப்பு

இந்த நிதிக்கூற்றுக்களை பொதுவான ஏற்றுக்கொள்ளப்பட்ட கணக்கீட்டு தத்துவங்களுக்கு இணங்க மற்றும் 2018 இன் 19 ஆம் இலக்க தேசிய கணக்காய்வு அதிகாரச்சட்டத்தின் 38 ஆம் பிரிவில் குறிப்பிடப்படடுள்ள ஏற்பாடுகளுக்கமைய தயாரித்து சரியாகவும் நியாயமாகவும் சமர்ப்பித்தல் மற்றும் மோசடி அல்லது தவறுகளின் காரணமாக ஏற்படக்கூடிய பொருண்மையான பிறழ் கூற்றுக்களிலிருந்து விடுபட்ட நிதிக்கூற்றுக்களைத் தயாரிப்பதற்கு அவசியமானதென முகாமைத்துவம் நிர்ணயிக்கின்ற அத்தகைய உள்ளகக் கட்டுப்பாடுகள் என்பவற்றினை தீர்மானித்தல் பிரதான கணக்கீட்டு உத்தியோகத்தரின் பொறுப்பாக உள்ளது. 2018 இன் 19 ஆம் இலக்க தேசிய கணக்காய்வு அதிகாரச்சட்டத்தின் 16(1) ஆம் பிரிவின் பிரகாரம் அமைச்சினால் வருடாந்த மற்றும் காலரீதியான நிதிக்கூற்றுக்களை தயாரிக்கக்கூடியவாறு அனைத்து வருமானங்கள், செலவினங்கள், சொத்துக்கள் மற்றும் பொறுப்புக்கள் தொடர்பான புத்தகங்கள் மற்றும் பதிவேடுகளை முறையாக பேணுதல் வேண்டும்.

தேசிய கணக்காய்வு அதிகரச்சட்டத்தின் 38(1)(இ) உப பிரிவின் பிரகாரம் அமைச்சின் நிதிக் கட்டுப்பாட்டிற்காக ஆக்கபூர்வமான உள்ளக கட்டுப்பாட்டு முறைமையினை தயாரித்து பேணிச் செல்லப்படுவதாக பிரதான கணக்கீட்டு உத்தியோகத்தர் சான்றுபடுத்த வேண்டியதுடன், அந்த கட்டமைப்பின் ஆக்கபூர்வமான தன்மை தொடர்பில் முன்னர் மேற்கொள்ளப்பட்ட மீளாய்வொன்றினை மேற்கொண்டு, அதற்கமைய கட்டமைப்பினை ஆக்கபூர்வமானதாக நடாத்திச் செல்வதற்கு தேவையான மாற்றங்கள் மேற்கொள்ளப்பட வேண்டும்.

1.5 நிதிக்கூற்றுக்களின் கணக்காய்வு தொடர்பாக கணக்காய்வாளரின் பொறுப்பு

ஒட்டுமொத்தமாக நிதிக்கூற்றுக்கள், மோசடி அல்லது தவறுகளின் காரணமாக ஏற்படக்கூடிய பொருண்மையான பிறழ் கூற்றுக்களிலிருந்து விடுபட்டதாக நியாயமான உறுதிப்படுத்தலொன்றைப் பெற்றுக்கொள்வது மற்றும் எனது அபிப்பிராயம் உள்ளடக்கப்பட்ட கணக்காய்வாளர் தலைமை அதிபதியின் அறிக்கை வழங்குவது எனது நோக்கமாகும். நியாயமான உறுதிப்படுத்தல் உயர் மட்டத்திலான உறுதிப்படுத்தலொன்றாக இருந்த போதிலும் இலங்கை கணக்காய்வு நியமங்களின் பிரகாரம் கணக்காய்வினை மேற்கொள்ளும் போது அது எப்போதும் பொருண்மையான தவறான கூற்றுக்களின் இல்லாமை என்பதன் உறுதிப்படுத்தலொன்றல்ல. மோசடிகள் அல்லது தவறுகள் தனியாகவோ கூட்டாகவோ தாக்கமளிப்பதால் பொருண்மையான தவறான கூற்றுக்கள் இருக்க கூடியதாக இருப்பதுடன் இந்நிதிக்கூற்றுக்களை அடிப்படையாகக் கொண்டு பயன்படுத்துவோரால் பொருளாதார தீர்மானங்கள் எடுக்கும் போது அது தொடர்பாக கருத்திற் கொள்ளப்படல் வேண்டும்.

என்னால் துறைசார் வெளிப்படை மற்றும் தொழில்துறை பின்னணியுடன் இலங்கை கணக்காய்வு நியமங்களின் பிரகாரம் கணக்காய்வு செய்யப்பட்டன. மேலும்,

- மோசடி அல்லது தவறுகளின் காரணமாக நிதிக்கூற்றுக்களில் ஏற்படக்கூடிய பொருண்மையான பிறழ் கூற்று ஆபத்தின் இனங்காணும் போதும் மதிப்பீட்டின் போது சந்தர்ப்பத்திற்கு பொருத்தமான கணக்காய்வு நடைமுறைகளை திட்டமிடுவதன் மூலம் மோசடிகள் அல்லது தவறுகளின் காரணமாக ஏற்படக்கூடிய ஆபத்துகளை தவிர்த்துக் கொள்வதற்கும் போதுமான மற்றும் பொருத்தமான கணக்காய்வுச் சான்றுகளைப் பெற்றுக்கொள்ளல் எனது அபிப்பிரயாத்திற்கு அடிப்படையாகும். பொருண்மையான பிறழ் கூற்றினால் எழும் தாக்கங்களினை விட மோசடிகளால் இடம்பெறும் தாக்கம் பாரியதாக இருப்பதுடன் தவறான கூட்டிணைவு, தவறான ஆவணங்களைத் தயாரித்தல், வேண்டுமென்றே விட்டுவிடுதல் அல்லது உள்ளக கட்டுப்பாட்டை தவிர்ப்புச் செய்தல் மோசடியொன்று ஏற்படுவதற்கு காரணமாகின்றது.

- சந்தர்ப்பத்திற்குப் பொருத்தமான கணக்காய்வு நடைமுறைகளை திட்டமிடும் பொருட்டு உள்ளகக் கட்டுப்பாடு தொடர்பாக அறிந்து கொள்வதற்காகவன்றி, உள்ளக கட்டுப்பாட்டின் ஆக்கபூர்வமானதன்மை தொடர்பாக அபிப்பராயமொன்றை தெரிவிப்பதற்கு அல்ல.

- வெளிப்படுத்தல்கள் உள்ளடக்கப்பட்ட நிதிக்கூற்றுக்களின் கட்டமைப்பு மற்றும் உள்ளடக்கத்திற்காக அடிப்படையாக கொள்ளப்பட்ட கொடுக்கல் வாங்கல்கள் மற்றும் சம்பவங்களை பொருத்தமான மற்றும் நியாயமான முறையில் நிதிக்கூற்றுக்களில் உள்ளடக்கப்பட்டுள்ளமையை மதிப்பாய்வு செய்தல்.

- ஒட்டுமொத்தமாக நிதிக்கூற்றுக்களை சமர்ப்பிக்கும் போது நிதிக்கூற்றுக்களின் கட்டமைப்புகள் மற்றும் உள்ளடக்கத்திற்காக அடிப்படையாக கொள்ளப்பட்ட கொடுக்கல் வாங்கல்கள் மற்றும் சம்பவங்கள் பொருத்தமானதாகவும் நியாயமாகவும் உள்ளடங்கியுள்ளதாக,

எனது கணக்காய்வில் இனங்காணப்பட்ட முக்கியமான கணக்காய்வு கண்டுபிடிப்புகள், உள்ளக கட்டுப்பாட்டிலான முக்கியமான குறைபாடுகள் மற்றும் ஏனைய விடயங்கள் தொடர்பில் பிரதான கணக்கீட்டு உத்தியோகத்தருக்கு அறிவிக்கப்பட்டது.

2. செயற்பாட்டு மீளாய்வு

2.1 சட்டங்கள், விதிகள் மற்றும் பிரமாணங்களிற்கு இணக்கமின்மைகள்

பின்வரும் சட்டங்கள், விதிகள் மற்றும் பிரமாணங்களிற்கு இணக்கமின்மைகள் அவதானிக்கப்பட்டன.

(அ) 2003 இன் 3 ஆம் இலக்க நிதி முகாமைத்துவ (பொறுப்பு) அதிகாரச்சட்டம்

(i) 2021 இன் 12 ஆம் இலக்க நிதி முகாமைத்துவ (பொறுப்பு) (திருத்தம்) அதிகாரச்சட்டத்தினால் மற்றும் 2013 இன் இலக்கம் 15 கொண்ட நிதி முகாமைத்துவ (பொறுப்பு) (திருத்தம்) அதிகாரச்சட்டத்தினால் திருத்திய 2003 இன் இலக்கம் 3 கொண்ட நிதி முகாமைத்துவ (பொறுப்பு) அதிகாரச்சட்டம் பிரகாம், ஏதேனும் ஆண்டு இறுதியில் காணப்பட முடியுமான உச்ச பொறுப்பு பெறுமதி அவ்வாண்டிற்கான மதிப்பிடப்பட்ட மொத்த தேசிய உற்பத்தியின் 80 சதவீதத்தை விஞ்சக்கூடாத போதும் 2023 திசெம்பர் 31 திகதி அவ் எல்லை 104.06 சதவீதம் வரை விஞ்சியிருந்தது. விபரம் பின்வருமாறு

பொறுப்புக்கள்	2023 திசெம்பர் 31 இல் உள்ளவாறு பொறுப்புக்கள் பெறுமதி * ரூபா பில்லியன்
வங்கி மேலதிக பற்று	80
மத்திய வங்கி முற்பணம்	-
அரசாங்க கடன்கள்	29,150
நிதிக்கூற்றுக்களினூடாக கணக்கீடு செய்யப்படாத பொறுப்பு	
- கணக்கீடு செய்யப்படாத வெளிநாட்டுக் கடன்-	15
மொத்த பொறுப்புக்கள்	29,245
மதிப்பிடப்பட்ட மொத்த தேசிய உற்பத்தி	28,103
மொத்த பொறுப்புக்கள் மதிப்பிடப்பட்ட மொத்த தேசிய உற்பத்தியின் சதவீதமாக (%)	**104.06**

* பொது திறைசேரியின் பிணைமுறி மீது அரச முயற்சிகள் மூலம் பெற்றுக் கொண்டுள்ள கடனிற்காக வங்கிக்கு வழங்கியுள்ள பிணைமுறி மற்றும் நிவாரணக் கடித பெறுமதியான ரூபா 2,034 பில்லியன் மற்றும் அமைச்சு, திணைக்களம் மற்றும் விஷேட செலவு அலகுகளில் கணக்காய்விற்கு சமர்ப்பித்த பொறுப்புக்கள மற்றும் கடப்பாடுகள் கூற்று பிரகாரம் ரூபா 117 பில்லியன் பெறுமதியான பொறுப்புக்கள் மேற்குறிப்பிட்ட பொறுப்புக்களிற்கு உட்படுத்தப்பட்டிருக்கவில்லை.

(ii) "2006 ஆண்டிறுதியில் வரவுசெலவுத் திட்ட இடைவெளி, அவ் ஆண்டிற்காக மதிப்பிடப்பட்ட மொத்த தேசிய உற்பத்தியின் ஐந்து சதவீதத்தை விஞ்ஞாததாக மற்றும் அம் மட்டத்தை அதன் பின்னர் தொடர்ந்து பேணிச் செல்வதற்கு பொறுப்பேற்று அரச கடனை தூரநோக்கு மட்டம் வரை குறைத்தல்" அரசாங்கத்தினால் கடைபிடிக்க வேண்டிய பொறுப்புவாய்ந்த நிதி முகாமைத்துவத்திற்கு அடிப்படையான நோக்கமாக 2003 இன் இலக்கம் 3 கொண்ட நிதி முகாமைத்துவ (பொறுப்பு) சட்டத்தின் 3(அ) பிரிவில் காட்டப்படுகிறது. எனினும் மீளாய்வாண்டின் மதிப்பிடப்பட்ட பாதீட்டு இடைவெளியை, மதிப்பிடப்பட்ட மொத்த தேசிய உற்பத்தியின் ஐந்து சதவீதத்தை விஞ்சாதவாறு மதிபிடவும், மீளாய்வாண்டு இறுதியிலான உள்ளவாறான பாதீட்டு இடைவெளி, மதிப்பிடப்பட்ட மொத்த தேசிய உற்பத்தியின் ஐந்து சதவீதத்தை விஞ்சாதவாறு பேணிச் செல்ல நிதி, பொருளாதார உறுதிப்பாடு மற்றும் தேசிய கொள்கை அமைச்சிற்கு இயலாதிருந்தமை அவதானிக்கப்பட்டது. அதன் பிரகாரம்,

மீளாய்வாண்டில் அந்த சதவீதங்கள் முறையே மதிப்பிடப்பட்ட பாதீட்டு இடைவெளிக்குரியதாக 13.46 சதவீதம் மற்றும் உள்ளவாறான பாதீட்டு இடைவெளிக்குரியதாக 9.19 சதவீதமாக காணப்பட்டது. விபரங்கள் பின்வருமாறு.

மதிப்பிடப்பட்ட மொத்த தேசிய உற்பத்தி	பாதீட்டு இடைவெளி		மதிப்பிடப்பட்ட பாதீட்டு இடைவெளி, மதிப்பிடப்பட்ட மொத்த தேசிய உற்பத்தியின் சதவீதமாக	உள்ளவாறான பாதீட்டு இடைவெளி, மதிப்பிடப்பட்ட மொத்த தேசிய உற்பத்தியின் சதவீதமாக
	மதிப்பிடப்பட்ட	உள்ளவாறான		
ரூபா பில்லியன்	ரூபா பில்லியன்	ரூபா பில்லியன்	சதவீதம்	சதவீதம்
28,103	3,783	2,584	13.46	9.19

(ஆ) இலங்கை சனநாயக சோசலிசக் குடியரசின் நிதிப் பிரமாணக் கோவை

நி.பி 373 இன் பிரகாரம், 2023 திசெம்பர் 31 திகதியில் உள்ளபடியாக அமைச்சு மற்றும் திணைக்களங்களின் 99 கட்டுநிதிக் கணக்குகளில் ரூபா 3,782 மில்லியனான வரவு மீதி தீர்க்கப்படாது காணப்பட்டது. அதில் ரூபா 50 மில்லியன் மீதியானது பல ஆண்டுகளாக நிலவி வருவதுடன், அம் மீதிகளை தீர்த்துக் கொள்ள 2023 திசெம்பர் 31 ஆந் திகதி வரையிலும் நடவடிக்கை எடுத்திருக்கவில்லை.

3. முகாமைத்துவ செயற்பாடுகள்

பின்வரும் அவதானிப்புக்கள் மேற்கொள்ளப்படுகின்றன.

(அ) மீளாய்வாண்டில் 07 பங்களிப்பாளர்களிடம் இருந்து 10 செயற்திட்டங்களுக்கு உரியதாக கிடைத்திருந்த போதும், உரிய நோக்கத்திற்கு ஈடுபடுத்தாமல் கூட்டுமொத்தமாக ரூபா 73,426,055 வெளிநாட்டு மானியம் மீண்டும் வழங்குனருக்கு அனுப்பி வைக்கப்பட்டிருந்தது.

(ஆ) அரசாங்கத்தின் அங்கீகரிக்கப்பட்ட 07 திறைசேரி முற்பணக் கணக்குகளில் 2023 திசெம்பர் 31 இல் உள்ளவாறு கூட்டுமொத்தமாக ரூபா 1,293,506,349 மீதியொன்று தீர்த்து வைக்கப்படாமல் பல வருட காலமாக தொடர்ச்சியாக பேணிச் செல்லப்பட்டிருந்தது.

(இ) அரசாங்க உத்தியோகத்தர்களின் 14 முற்பணக் கணக்குகளின் கூட்டுமொத்தமான ரூபா 9,027,522 மீதி மற்றும் மேலும் 02 முற்பணக் கணக்குகளின் கீழ் கூட்டுமொத்தமான ரூபா 408,233 ஆன மறை மீதி என்பன தீர்த்து வைக்கப்படாமல் பல வருட காலமாக தொடர்ச்சியாக பேணிச் செல்லப்பட்டிருந்தது.

(ஈ) 2008 மே 22 திகதி நிதி அமைச்சினால் வெளியிடப்பட்ட இலக்கம் 1550/7 கொண்ட அதிவிஷேட வர்த்தமானியின் 7 பந்தி பிரகாரம் இலங்கையிலிருந்து ஆரம்பமாகும் விமான பயணத்திற்காக இலங்கைக்கு வெளியில் விநியோகிக்கும் அல்லது விற்வனை செய்யும் ஒவ்வொறு பயணச் சீட்டு தொடர்பாகவும் அவ்வாறான பயணச் சீட்டு விற்பனை செய்த முறை மற்றும் அல்லது விநியோகிப்பதை கவனிக்காது அ.டொ 60 மிகை அறவீடு அல்லது அத்தொகைக்கு சமமான தொகை அறவிட வேண்டுமெனவும், அவ் வர்த்தமானியில் 8 பந்தி பிரகாரம் அவ்வாறு திரட்டும் மிகை அறவீட்டுத் தொகை சிவில் விமான சேவை பணிப்பாளர் நாயகத்தினால் நியமிக்கின்றவாறு திரண்ட நிதியத்திற்கு செலவு வைக்க வேண்டுமெனவும் குறிப்பிடப்பட்டுள்ளது. அதன் பிரகாரம் 2008 ஆகஸ்ட் 01 திகதி முதல் 2023 திசெம்பர் 31 திகதி வரை சிவில் விமான சேவை அதிகாரசபையினால் மிகை அறவீடாக ரூபா 22,113 மில்லியன் திரட்டியிருந்த போதும் அத்தொகையை திரண்ட நிதியத்திற்கு செலவு வைத்திருக்கவில்லை. மேலும் இது தொடர்பாக 2017 யூன் 12 திகதி சட்ட செயற்பாடுகள் திணைக்களத்தினால் சட்டமா அதிபர் திணைக்களத்தின் அபிப்பிராயமான "இம் மிகை அறவீட்டை தொடர்ந்தும் அறவிட இயலுமை காணப்படுவதாகவும், அம் மிகை அறவீட்டுத் தொகையை திரண்ட நிதியத்திற்கு செலவு வைக்கும் சட்ட கடப்பாடு காணப்படுவதாகவும்" குறிப்பிட்டு 2017 ஏப்ரல் 07 திகதிய சட்ட மா அதிபர் திணைக்களத்தினால் வெளியிடப்பட்ட கடிதத்துடன் பொது முயற்சிகள் திணைக்களத்தின் பணிப்பாளர் நாயகம் அறிவூட்டப்பட்டிருந்தார். அவ்வாறாயினும், கணக்காய்வு திகதியளவிலும் இம் மிகை அறவீட்டுத் தொகையை சிவில விமான சேவைகள் அதிகாரசபையிடமிருந்து அறவிட பொது முயற்சிகள் திணைக்களம் நடவடிக்கை எடுத்திருக்கவில்லை.

(உ) அரசாங்கத்தின் நிதிக் கூற்றுக்களின் பிரகாரம் 2023 திசெம்பர் 31 இல் உள்ளவாறு ரூபா 190,789,890,831 உப கடன் மீதி பெறவேண்டியதாக காணப்பட்டது. உரிய நிறுவனம் உப கடன் உடன்படிக்கையின் பிரகாரம் செலுத்தாமையின் காரணமாக 03 நிறுவனங்களுக்குரிய 05 வருடங்களுக்கு மேற்பட்ட ரூபா 1,316,324,489 நிலுவை உப கடன் மீதி காணப்பட்டது.

(ஊ) 2023 திசெம்பர் 31 இல் உள்ளவாறு உப கடனுக்காக கிடைக்க வேண்டிய வட்டி பெறுமதி ரூபா 9,439,025,443 ஆக இருந்ததுடன், 03 நிறுவனங்களுக்குரிய கடன் உடன்படிக்கையின் பிரகாரம் 05 வருடங்களுக்கு மேற்பட்ட அறவிட வேண்டிய வட்டி பெறுமதியின் கூட்டுமொத்தம் ரூபா 912,059,388 ஆக இருந்தது.

(எ) 2023 சனவரி 01 ஆம் திகதி வரையில் 14 நிறுவனங்களுக்குரிய உப கடன் உடன்படிக்கைகள் 29 இன் கீழ் காணப்பட்ட உப கடன் மீதிகளின் கூட்டு மொத்தமான ரூபா 34,492,805,854 தொகையில் மீளாய்வாண்டின் போது எந்தவொரு நிலுவைப் பணத்தையும் அறவிடுவதற்கு முடியாதிருந்தது.

(ஏ) மீளாய்வாண்டின் போது உள்நாட்டு கடன் மீள் கட்டமைப்பு நிகழ்ச்சித் திட்டத்தின் கீழ் உள்நாட்டு கடன் பின்வரும் பிரகாரம் மீள் கட்டமைக்கப்பட்டிருந்தது.

(i) இலங்கை மத்திய வங்கியினால் கொள்வனவு செய்யப்பட்ட ரூபா 2,368,416,351,609 திறைசேரி உண்டியல் மற்றும் இலங்கை மத்திய வங்கியினால் அரசாங்கத்திற்கு வழங்கப்பட்ட ரூபா 344,728,000,400 முற்பண தொகை, ரூபா 220,797,000,000 பெறுமதியான புதிய திறைசேரி உண்டியல் மற்றும் ரூபா 2,492,347,352,009 பெறுமதியான புதிய திறைசேரி பிணை முறியாக மாற்றப்பட்டிருந்தது.

(ii) கூட்டுப் பெறுமதி ரூபா 3,204,461,897,219 ஆக காணப்பட்ட திறைசேரி பிணை 2023 செப்டம்பர் 14 ஆம் திகதி புதிய திறைசேரி பிணைமுறியாக மாற்றப்பட்டிருந்தது.

(iii) அ.டொலர் 788,237,384 பெறுமதியான இலங்கை அபிவிருத்தி பிணைமுறி 2023 ஆகஸ்ட் 15 ஆம் திகதி திறைசேரி பிணைமுறியாக மாற்றப்பட்டிருந்தது.

(iv) அரசாங்கத்தின் உள்நாட்டு சட்டத்தின் கீழ் விநியோகிக்கப்பட்ட அந்நிய செலாவணி வங்கிகளுக்குரிய மக்கள் வங்கியில் இருந்து பெறப்பட்ட அ.டொலர் 85,943,611 கடன் தொகை 2023 நவம்பர் 11 ஆம் திகதி திறைசேரி பிணை முறியாக மாற்றப்பட்டிருந்ததுடன், இலங்கை வங்கியில் இருந்து பெற்பபட்ட அ.டொலர் 240 மில்லியன் அந்நிய செலாவணி வங்கி பிரிவு கடன் மீள் கட்டமைப்பதற்றாக புரிந்துணர்வு உடன்படிக்கை 2023 நவம்பர் 02 ஆம் திகதி கைச்சாத்திடப்பட்டிருந்தது.

(ஐ) 2022 மார்ச் 31 ஆம் திகதி முதல் 2022 யூலை 22 ஆம் திகதி வரையான காலப் பகுதியில் நாட்டில் நடைபெற்ற நெருக்கடியான நிலைமையின் காரணமாக பாராளுமன்ற உறுப்பினர்களின் தனிப்பட்ட ஆதனங்களுக்கு ஏற்பட்ட இழப்பீடு தொடர்பாக 2022 இன் 43 ஆம் இலக்க ஒதுக்கீட்டு சட்டத்தின் 6(1) பிரிவில் குறிப்பிடப்பட்ட குறைநிரப்பு உதவி சேவை மற்றும் அவசர சந்தர்ப்ப பொறுப்புக்கள் செலவின தலைப்பின் மூலம் செலவின தலைப்பு 130 அரசாங்க பொது நிர்வாக உள்நாட்டு அலுவல்கள் மாகாண சபைகள் மற்றும் உள்ளூராட்சி அமைச்சுக்கு கிடைத்த குறைநிரப்பு பாதீட்டு மதிப்பீட்டு நிதி ஏற்பாட்டை பயன்படுத்தி 41 பாராளுமன்ற உறுப்பினர்களுக்காக ரூபா 1,050,339,626 தொகை மீளாய்வாண்டில் இழப்பீடாக செலுத்தப்பட்டிருந்தமை அவதானிக்கப்பட்டது.

(ஒ) பொது முயற்சிகளை மீள்கட்டமைப்பதற்குரியதாக பின்வரும் அவதானிப்புக்கள் மேற்கொள்ளப்பட்டது.

(i) பொது முயற்சிகளை மீள் கட்டமைப்பதற்குரிய நிதி பொருளாதார உறுதிப்பாடு மற்றும் தேசிய கொள்கை அமைச்சின் கீழ் பொது முயற்சிகள் மீள் கட்டமைப்பு அலகொன்று ஸ்தாபித்து 2022 திசெம்பர் 01 ஆம் திகதி முதல் அமுல்படுத்தப்பட்டிருந்தது.

(ii) அரசாங்கத்திற்கு சொந்தமான பொது முயற்சிகள் மறுசீரப்பு கொள்கையின் 02 ஆவது மூலதத்துவங்களில் குறிப்பிடப்பட்ட பிரகாரம் நிர்வாக கம்பனியை ஸ்தாபித்தல் மற்றும் 2023 மே 15 ஆம் திகதி அமைச்சரவை அங்கீகாரம் வழங்கப்பட்ட இலக்கம் MF/036/CM/2023/107 மற்றும் 2023 மே 08 ஆம் திகதிய அமைச்சரவை குறிப்பில் 4.2

மற்றும் 4.3 பந்தியின் பிரகாரம் அமைச்சரவை குறிப்பு இணைப்பு 02 மற்றும் 03 இல் பட்டியல் இடப்பட்டுள்ள 72 நிறுவனங்களை மீள் கட்டமைப்பதற்காக கட்டுப்பாட்டு கம்பனி (HOCO) இற்கு அதன் ஒன்றிணைந்த கையளிப்பதற்கு காண்பிக்கப்பட்ட போதிலும், 2023 திசெம்பர் 31 ஆம் திகதி வரையிலும் மீள் கட்டமைப்பதற்கான கட்டுப்பாட்டு கம்பனி (HOCO) ஸ்தாபிக்கப்பட்டிருக்கவில்லை.

(iii) மேலும், அந்த கட்டுப்பாட்டு கம்பனிக்கு (HOCO) கையளித்து மீள் கட்டமைப்பதற்கு மேற்கூறப்பட்ட குறிப்பில் இணைப்பு 01 பட்டியலில் குறிப்பிடப்பட்ட 08 நிறுவனங்கள் தற்போது வரையில் கட்டுப்பாட்டு கம்பனிக்கு கையளிக்காமல் மீள் கட்டமைப்பின் கீழ் அகற்றும் (Divesting) செயற்பாடுகளுக்காக கொடுக்கல் வாங்கல் ஆலோசனையாளரை தெரிவு செய்து அவர்களின் உதவியின் கீழ் அந்த நிறுவனங்களுக்காக கேள்வி கோரும் செயற்பாடுகளுக்கு தீர்மானிக்கப்பட்டிருந்தது.

(ஒ) திறைசேரி செயற்பாட்டு நடவடிக்கைகளை இலகுபடுத்துவதற்காக ஒன்றிணைந்த மென்பொருள் முறைமையொன்று நிதி மற்றும் திட்டமிடல் அமைச்சிற்காக ஒன்றிணைந்த திறைசேரி முகாமைத்துவ தகவல் முறைமையொன்று (ITMIS) அறிமுகப்படுத்துதல் 2010 ஆம் ஆண்டின் போது ஆரம்பிக்கப்பட்டிருந்ததுடன், அதற்காக ஒட்டுமொத்த முதலீட்டில் மதிப்பீடு செய்யப்பட்ட கிரயம் ரூபா 7,920 மில்லியனுக்கு சமமான அ.டொலர் 60 மில்லியன் ஆகும். 2023 திசெம்பர் 31 ஆம் திகதி வரையில் அண்ணளவாக 13 வருட காலம் கடந்திருந்ததுடன், கணக்காய்விற்கு கிடைத்த தகவலின் அடிப்படையில் ரூபா 5,647 மில்லியன் செலவினம் செய்யப்பட்டிருந்த போதிலும், இந்த முறைமை அமுல்படுத்துவதற்கு எதிர்பார்க்கப்பட்ட ஆரம்ப பிரதான செயற்பாடுகளில் 13 துறைகளை முழுமையாக அபிவிருத்தி செய்து அமுல்படுத்தும் நிலைமைக்கு உட்படுத்தியிருக்கவில்லை. எனினும், கணக்காய்விற்கு சமர்ப்பிக்கப்பட்ட தகவல்களின் பிரகாரம் 2023 திசெம்பர் 31 ஆம் திகதி வரையில் ITMIS முறைமை தொடர்பாக கைச்சாத்திடப்பட்ட உடன்படிக்கையின் பிரகாரம் 2023 திசெம்பர் 31 இல் உள்ளவாறு ரூபா 43,887,382 மற்றும் அ.டொலர் 989,103 தொகையும் உரிய கம்பனிக்கு செலுத்த வேண்டியதாக காணப்பட்டமை அவதானிக்கப்பட்டது.

(ஔ) மேலும் இந்த ITMIS ஆரம்பத்தில் இருந்து அது அமுல்படுத்துவதற்கு எதிர்பார்க்கப்பட்ட சம்பள முகாமைத்துவ செயற்பாட்டு துறைகள் ஸ்தாபித்து அமுல்படுத்தாமல் 2016 ஆம் ஆண்டின் போது e-Payroll பெயருடைய ஏனைய சம்பள முகாமைத்துவ முறைமையொன்று நிதி அமைச்சுக்கு மாத்திரம் அறிமுகப்படுத்தப்பட்டிருந்ததுடன், அதற்காக 2023 திசெம்பர் 31 ஆம் திகதி வரையில் ரூபா 5,704,871 செலவினம் செய்யப்பட்டிருந்தது.

(க) 2023 ஆம் ஆண்டில் நிதிக் கூற்றுக்களின் குறிப்பு இலக்கம் 05 வெளிநாட்டு மானியம் (பணமாக பெற்றவை) இன் கீழ் மீளாய்வாண்டில் வெளிநாட்டு மானிய செலவினத்தின் கூட்டு மொத்தம் ரூபா 5,333 மில்லியனாக காண்பிக்கப்பட்டிருந்ததுடன், உரிய வைப்பு பேரேட்டின் பிரகாரம் அந்த செலவினங்களின் கூட்டுமொத்தம் ரூபா 5,302 மில்லியன் ஆகும். இந்த வேறுபாட்டில்

கூட்டு மொத்தமான ரூபா 31 மில்லியன் ஆன வெளிநாட்டு மானியம், உரிய நோக்கத்திற்கு ஈடுபடுத்தால் மீளாய்வாண்டில் அரச வருமானத்தில் செலவு வைக்கப்பட்டிருந்தது.

(கா) 2023 சனவரி 01 ஆந் திகதி வரையில் இலங்கை அரசாங்கத்திற்கு வெளிநாட்டு மானியமாக கிடைத்திருந்த போதிலும் 2023 திசெம்பர் 31 ஆந் திகதி வரையிலும் உரிய நோக்கங்களுக்கு ஈடுபடுத்தாமல் விளைவற்றுக் காணப்பட்ட வெளிநாட்டு மானியங்களின் பெறுமதி ரூபா 107.6 மில்லியன் ஆகும்.

(கி) 2023 திசெம்பர் 31 திகதி சமர்பிக்கப்பட்ட அரச உத்தியோகத்தர் முற்பணக் கணக்கிற்கான (8493) காலப் பகுப்பாய்வு அட்டவணை பிரகாரம், மாகாணசபைகளுக்கு இடமாறிச் சென்ற உத்தியோகத்தர், கூட்டுத்தாபனம், சபைகள் மற்றும் மாகாணசபைக்கு நிறந்தரமாக விடுவிக்கப்பட்ட உத்தியோகத்தர், மரணித்த உத்தியோகத்தர், ஓய்வுபெற்ற உத்தியோகத்தர், கடமை தடைவிதித்த உத்தியோகத்தர், கடமையை விட்டுச் சென்ற/ முடிவுறுத்திய உத்தியோகத்தர் இரட்டை அடிப்படையில் இடமாற்றம், வெளிநாடு சென்ற/ உள்நாட்டு விடுமுறை பெற்ற மற்றும் ஏனைய வகையின் கீழான உத்தியோகத்தர்களிடமிருந்து அறவிடப்பட வேண்டிய 05 ஆண்டுகள் மற்றும் 10 ஆண்டுகளிற்கிடையிலான கடன் மீதிகளின் கூட்டுமொத்தம் ரூபா 112,939,218 ஆக இருந்ததுடன் 10 ஆண்டுகளை விஞ்சிய மீதிகளின் கூட்டுமொத்தம் ரூபா 277,066,082 ஆக இருந்தது.

(கீ) 2022 ஆம் ஆண்டின் இறுதி வரையில் 17 அரசாங்க தொழில் முயற்சிகளுக்குரிய நடைமுறை விகிதம் நலிவான நிலையில் காணப்பட்டது. விசேடமாக இலங்கை விமான கம்பனியின் நடைமுறை விகிதம் 0.15 ஆன மிகவும் குறைந்த பெறுமதியை கொண்டிருந்தமை அவதானிக்கப்பட்டது. அதன் பிரகாரம் இந்த அரசாங்க இந்த பொதுமுயற்சிகளின் திரவத் தன்மை கஸ்டமான நிலைமைக்கு முகங்கொடுத்தல் கூடிய ஆபத்துடன் உள்ளமை மேலும் அவதானிக்கப்பட்டது.

(கு) 2022 ஆம் ஆண்டின் இறுதி வரை 16 பொது முயற்சி தொடர்பாக மிகை மூலதன நிலைமை அவதானிக்கப்பட்டது. இதில் சில நிறுவனங்களில் அரசாங்கத்தின் மூலதனத்தை விட செலுத்துவதற்குள்ள நீண்டகால கடன் உயர்ந்த பெறுமதியை கொண்டிருந்தது. மேலும் அரசாங்கத்தின் மூலதன பங்களிப்பு மறை பெறுமதியாக கொண்டுள்ள பொது முயற்சிகளும் அவதானிக்கப்பட்டுள்ளதுடன் அந்த நிறுவனங்கள் முழுமையாக நீண்ட கால கடனின் மூலம் நிதியேற்றம் செய்யப்பட்டிருந்தது. அதன் பிரகாரம் இந்த சகல நிறுவனங்களும் உயர்ந்த ஆகக் கூடிய நிதி ஆபத்திற்கு (Financial Risk) தொடர்ச்சியாக காணப்பட்டமை தொடர்பாக அதிக ஆபத்திற்கு முகங்கொடுத்து இருந்தமை மேலும் அவதானிக்கப்பட்டது.

(கூ) அரசாங்கத்தின் நிதிக் கூற்றுக்களின் பிரகாரம் மீளாய்வாண்டில் அரசாங்கத்திற்கு சொந்தமான வியாபாரங்களில் மூலனப் பங்களிப்பின் அதிகரிப்பு ரூபா 269,386 மில்லியனாக இருந்ததுடன் அதில் ரூபா 34,090 மில்லியன் அதாவது 13 சதவீதம் ஒவ்வொரு நிறுவனங்களினதும்

நடைமுறை வடிவத்தில் அதாவது கடன் மற்றும் கடன் வட்டி செலுத்துதல் மற்றும் சம்பளம் மற்றும் வேதனங்களை செலுத்துவதற்காக பொதுத் திறைசேரியிலிருந்து விடுவிக்கப்பட்ட தொகைகளை உள்ளடக்கி இருந்தது.

(கெ) அரசாங்கத்தின் நிதிக் கூற்றுக்களின் பிரகாரம் மீளாய்வாண்டில் அரசாங்கத்திற்கு சொந்தமான 05 பொது முயற்சிகளுக்காக ரூபா 176 மில்லியன் மூலதன பங்களிப்பு மேற்கொள்ளப்பட்டிருந்த போதிலும், அதற்காக திறைசேரிக்கு உரித்தான பங்குகளின் எண்ணிக்கையில் மாற்றம் அடைந்திருக்கவில்லை.

(கே) மிஹின் லங்கா (தனியார்) கம்பனி கலைத்தல் தொடர்பாக இலக்கம் MOF/DG/LAD/CO/142/2017 மற்றும் 2017 ஒக்டோபர் 30 ஆம் திகதிய அமைச்சரவை குறிப்பில் முன்மொழிவு இலக்கம் (அ), (ஆ) மற்றும் (இ) இற்கான இலக்கம் அமப/17/2383/733/026-1 மற்றும் 2017 நவம்பர் 08 ஆம் திகதிய அசைச்சரவை தீர்மானத்தில் அங்கீகாரம் வழங்கப்பட்டிருந்தது. அதன் பிரகாரம் திறைசேரி செயலாளரால் கம்பனியை கலைப்பதற்காக விஷேட முன்மொழிவொன்று அங்கீகரிக்கப்பட்டு வணிக நீதிமன்றத்தில் இருந்து கிடைத்த கோரிக்கையின் படி 2018 மார்ச் 18 ஆம் திகதி கலைப்பாளர் நீதிமன்றத்தால் நியமிக்கப்பட்ட நிலைமையின் போது மக்கள் வங்கியிலிருந்து அந்த நிறுவனம் பெற்ற கடன் தவணைப் பணம் மற்றும் வட்டி செலுத்துவதற்காக 2021 மற்றும் 2022 ஆம் ஆண்டுகளுக்காக முறையே ரூபா 272 மில்லியன் மற்றும் ரூபா 441 மில்லியன் ஆக கூட்டுமொத்தமாக ரூபா 713 மில்லியன் ஆன மூலதன பங்களிப்பொன்று மீளாய்வாண்டின் போது பொதுத் திறைசேரியில் இருந்து வழங்கப்பட்டிருந்தது.

(கை) மீளாய்வாண்டின் அரசாங்கத்தின் நிதிக் கூற்றுக்களில் கணக்கு குறிப்பு 15 இன் கீழ் இலங்கை டொலிகொம் நிறுவனத்தில் முதலீடு செய்யப்பட்ட பங்குகளின் எண்ணிக்கை குறிப்பிடப்படாதிருந்ததுடன், பெறுமதி ரூபா 1,271,480,516 ஆக குறிப்பிடப்பட்டிருந்தது. மேலும், இலங்கை டொலிகொம் நிறுவனத்தில் இருந்து கிடைத்த மீதி உறுதிப்படுத்தல் கடிதத்தின் பிரகாரம் 2023 திசெம்பர் 31 இல் உள்ளவாறு இலங்கை அரசாங்கத்திற்கு சொந்தமான இலங்கை டொலிகொம் நிறுவனத்தின் பங்கு உரிமை 50.23 சதவீதம் ஆக இருந்த போதும், அரசாங்கத்தின் நிதி கூற்றுக்களில் அது 49.5 சதவீதமாக காண்பிக்கப்பட்டிருந்தது.

(கொ) அரசாங்கத்தின் நிதிக் கூற்றுக்களின் பிரகாரம் மீளாய்வாண்டில் அரசாங்கத்திற்கு சொந்தமான தொழில் முயற்சிகளில் மூலதன பங்களிப்பின் அதிகரிப்பு ரூபா 269,386 மில்லியன் ஆக இருந்ததுடன், அதில் ரூபா 228,771 மில்லியன் அதாவது 85 சதவீதம் 2023 செப்டம்பர் 26 ஆம் திகதிய அமப 23/1812/604/118-1 என்ற அமைச்சரவை தீர்மானத்தின் கீழ் இலங்கை மின்சார சபை மற்றும் வரையறுக்கப்பட்ட இலங்கை விமான கம்பனியின் ஐந்தொகையில் மீள் கட்டமைப்பின் கீழ் மேற்கொள்ளப்பட்ட உரிமை மூலதன முதலீட்டின் காரணமாக அதிகரித்திருந்தது.

(கோ) 2019 சனவரி 01 ஆம் திகதி முதல் 2023 திசெம்பர் 31 ஆம் திகதி வரை வெளிநாட்டு மானியங்களை பெற்றுக் கொள்வதற்காக திறைசேரியினால் ஒவ்வொரு வெளிநாட்டு மானிய

நிறுவனங்கள் 13 நிறுவனங்களுடன் கூட்டுப் பெறுமதி ஜப்பான் யென் 984,000, யூரோ 134,810,000, அ.டொலர் 58,417,841, கொரியன் வொன் 400,000, சீன யுவான் 2,000,000,000 மற்றும் ரூபா 4,545,750 ஆக பல்வேறு நாணயங்களில் உடன்படிக்கைகள் கைச்சாத்திடப்பட்டிருந்த போதிலும், 2023 திசெம்பர் 31 ஆம் திகதி வரையிலும் அந்த வெளிநாட்டு மானியங்கள் கிடைத்திருந்தமைக்குரிய சான்றுகள் கணக்காய்விற்கு சமர்ப்பிக்கப்படவில்லை.

(கௌ) கடன் கொடுப்பனவுகள் தற்காலிகமாக கைவிடப்பட்டதன் காரணமாக 2022 ஏப்ரல் 12 ஆம் திகதி முதல் மேற்கூறப்பட்ட கடன் உடன்படிக்கைகளுக்குரிய பயன்படுத்தப்படாத மீதியின் அடிப்படையில் அர்ப்பணித்தல் கட்டணம் (Commitment Fee) செலுத்தப்படாதிருந்தமை கணக்காய்விற்கு அறிவிக்கப்பட்ட போதிலும், எதிர்காலத்தில் இந்த கடன் தொகைகளுக்குரிய பயன்படுத்தப்படாத மீதியின் அடிப்படையில் சராசரி அர்ப்பணித்தல் கட்டண பெறுமதி அல்லது கொடுப்பனவு தாமதத்தின் காரணமாக அப்பெறுமதியினை விட உயர்ந்த பெறுமதி செலுத்த வேண்டி ஏற்படும் ஆபத்து காணப்படுகின்றமை கணக்காய்வின் போது மேலும் அவதானிக்கப்பட்டது.

4. செயலாற்றுகை

4.1 வருமானங்களை மதிப்பீடு செய்தல்

(அ) 2023 ஆண்டில் மொத்த தேசிய உற்பத்தி ரூபா 27,630 பில்லியன் ஆக இருந்ததுடன், 2022 ஆண்டில் மொத்த தேசிய உற்பத்தி ரூபா 24,063 பில்லியன் ஆக இருந்தது. அதன் பிரகாரம் கடந்த ஆண்டுடன் ஒப்பிடுகையில் மொத்த தேசிய உற்பத்தி ரூபா 3,567 பில்லியனால் அதாவது 14.82 சதவீதத்தால் அதிகரித்திருந்தது.

(ஆ) 2023 ஆண்டிற்காக பாராளுமன்றத்தினால் அங்கீகரித்த வருடாந்த பாதீட்டு ஆரம்ப மதிப்பீட்டின் பிரகாரம் அரச வருமானம் ரூபா 3,408 பில்லியனாக இருந்ததுடன், கடந்த ஆண்டில் அது ரூபா 2,084 பில்லியனாக இருந்தது. அதன் பிரகாரம் கடந்த ஆண்டைவிட அரச வருமானம் ரூபா 1,324 பில்லியனால் அதாவது 64 சதவீதத்தினால் அதிகரித்து அரச பாதீட்டு மதிப்பீடு செய்யப்பட்டிருந்தது.

(இ) அந்த வருமான மதிப்பீட்டை அடிப்படையாகக் கொண்டு பாதீட்டு நிலுவையை மதிப்பிட்டிருந்த போதும் ஆரம்ப வருமான மதிப்பீடு வருமான மதிப்பீட்டு உத்தியோகத்தரினால் ரூபா 2,880 பில்லியனாக காட்டி ரூபா 528 பிலிலியனினால் குறைத்து திருத்தப்பட்டிருந்தது. அத் திருத்திய வருமான மதிப்பீட்டின் பிரகாரம் அரச வருமானம் மொத்த தேசிய உற்பத்தியின் 10.4 சதவீதமாக இருந்தது. வருமான மதிப்பீடு தயாரிக்கும் போது மொத்த தேசிய உற்பத்தியின் அதிகரிப்பு மீது கவனம் செலுத்த வேண்டியிருந்த போதும், அதன் பால் கவனம் செலுத்தாது வருமான மிகை மதிப்பீடு மேற்கொள்ளப்பட்டிருந்ததாக அவதானிக்கப்பட்டது.

(ஈ) 2023 ஆண்டில் திரட்டிய அரச வருமானம் அரசாங்கத்தின் நிதிகூற்றுக்களில் உள்ளடக்கப்பட்ட பாதீட்டு செயலாற்றல் மற்றும் பற்றாக்குறை நிதியீட்டக் கூற்றின் பிரகாரம் ரூபா 3,079

பில்லியனான இருந்ததுடன், அது திருத்திய வருமான மதிப்பீட்டை விட ரூபா 199 பில்லியனினால் அதிகரித்திருந்தது. அதன் பிரகாரம் பாராளுமன்றத்திற்கு சமர்பித்த வருடாந்த பாதீட்டு ஆரம்ப மதிப்பீட்டுடன் ஒப்பிடுகையில் ரூபா 329 பில்லியனால் குறைவடைந்திருந்தது. 2012 ஆண்டு முதல் 2023 ஆண்டு வரை கால வீச்சளவினுள் ஒவ்வொறு ஆண்டினுள்ளும் பாராளுமன்றத்திற்கு சமர்பித்த வருமான மதிப்பீட்டில் குறிப்பிடப்படும் வருமானத்திலும் திரட்டிய வருமானத்தின் குறைவு 4.08 சதவீதம் முதல் 26.06 சதவீத வீச்சளவை கொண்டிருந்ததுடன், அக்கால வீச்சினுள் அதிகரிப்பு சதவீதம் 2021 ஆண்டின் போது அறிக்கையிடப்பட்டிருந்தது.

(உ) நிதிப் பிரமாணம் 85(2)(ஆ) பிரகாரம் வருமான கணக்கீட்டு உத்தியோகத்தரினால் வருமான மதிப்பீட்டை திருத்துவதற்காக அரச நிதிக் கொள்கைகள் திணைக்களத்திற்கு அறிக்கையிடல் மாத்திரம் குறிப்பிடப்படுவதால், பாராளுமன்றத்தினால் அங்கீகரித்த வருமான மதிப்பீடொன்றை பாராளுமன்றத்தின் அங்கீகாரமின்றி திருத்த சந்தர்ப்பம் வழங்கியதால் வருமானம் பொருத்தமானதாக மதிப்பீடு செய்யும் பொறுப்பில் நலிவுகள் ஏற்பட்டிருந்தமை அவதானிக்கப்பட்டது.

4.2 வருமான பற்றாக்குறை

(அ) மீளாய்வாண்டிற்காக கணக்காய்விற்கு சமர்பிக்கப்பட்ட நிதிக்கூற்றுக்களின் பாதீட்டு செயலாற்றல் மற்றும் பற்றாக்குறை நிதியீட்டக் கூற்றின் பிரகாரம் வருமான பற்றாக்குறை ரூபா 1,650 பில்லியனாக இருந்ததுடன், கடந்த ஆண்டில் அது ரூபா 1,540 பில்லியனாக இருந்தது. 2006 ஆண்டு முதல் 2023 ஆண்டு வரையான கால வீச்சளவில் உச்ச வருமான பற்றாக்குறை 2023 ஆண்டில் அறிக்கையிடப்பட்டிருந்தது. அக் கால வீச்சளவில் ஒவ்வொரு ஆண்டும் திரட்டிய வருமானம் அரச மீண்டுவரும் செலவினத்தை தீர்த்துக் கொள்ள இயலாதிருந்தது. வருமான பற்றாக்குறையின் குறைந்த பெறுமதி 2007 ஆண்டில் அறிக்கையிடப்பட்டிருந்ததுடன் அது ரூபா 43 பில்லியனாக இருந்ததுடன் திரட்டிய அரச வருமானத்தில் 7.52 சதவீதத்தை பிரதிநிதித்துவப்படுத்தியது. அக்காலப் பகுதியினுள் மொத்த வருமான பற்றாக்குறை ரூபா 7,969 பில்லியனாக இருந்தது. அந்த பற்றாக்குறையை தீர்த்துக் கொள்ள தேசிய மற்றும் வெளிநாட்டுக் கடன் மற்றும் வெளிநாட்டு மானியம் பெறப்பட்டிருந்தன. இதன் பிரகாரம் அக் கால வீச்சளவினுள் தேசிய கடன் ரூபா 28,025 பில்லினும், வெளிநாட்டு கடன் ரூபா 8,318 பில்லியனும் வெளிநாட்டு மானியம் ரூபா 271 பில்லியனும் ஆக கூட்டுத்தொகை ரூபா 36,614 பில்லியன் பெறப்பட்டிருந்தது. ஒவ்வொரு ஆண்டுகளிலும் அவ்வாறு பெறப்பட்ட கடன் மற்றும் மானியங்களினால் 4.44 சதவீதம் முதல் 45.59 சதவீதமான வீச்சளவினூடாக வருமான பற்றாக்குறை நிதியீட்டப்பட்டிருந்தது. பெறப்பட்டிருந்த கடன் மற்றும் மானியங்களால் முதலீடு செய்யாது மீண்டுவரும் செலவுகளை தீர்க்க 2019 ஆண்டில் 20.25 சதவீதமும், 2020 ஆண்டில் 45.59 சதவீதமும், 2021 ஆண்டில் 42.39 சதவீதமும், 2022 ஆண்டில் 30.59 சதவீதமும் மற்றும் 2023 ஆம் ஆண்டின் போது 19.65 சதவீதமும் ஆக பயன்படுத்தப்பட்டிருந்தன.

(ஆ) மீளாய்வாண்டினுள் ரூபா 2,455 பில்லியனான வட்டி செலுத்தியிருந்ததுடன் அது மொத்த மீண்டுவரும் செலவின் 51.91 சதவீதத்தினை பிரதிநிதித்துவப்படுத்தியது. கடந்த ஆண்டில் வட்டி செலுத்தல் ரூபா 1,565 பில்லியன் அதாவது மொத்த மீண்டுவரும் செலவின் 44.22 சதவீதமாக

காணப்பட்டது. வட்டி செலுத்தல் கடந்த ஆண்டுடன் ஒப்பிடுகையில் ரூபா 890 பில்லியனால் அதிகரித்திருந்தது. மேலும், நிதி, பொருளாதார உறுதிப்பாடு மற்றும் தேசிய கொள்கைகள் அமைச்சினால் 2022 ஏப்ரல் 12 ஆம் திகதி விநியோகிக்கப்பட்ட இடைகால வெளிநாட்டு கடன் செலுத்தல் இடைநிறுத்துவதன் கொள்கைரீதியான தீர்மானம் பிரகாரம் 2022 ஏப்ரல் 13 ஆம் திகதி முதல் மீளாய்வாண்டு இறுதி அளவில் சில கடன் தவணைகள் மற்றும் வட்டி கொடுப்பனவு இடைநிறுத்தப்பட்டிருந்த போதும் அதற்குரிய கொடுப்பனவை மேற்கொண்டால் அப் பற்றாக்குறை மேலும் அதிகரிப்பதாக அவதானிக்கப்பட்டது. 2006 ஆண்டில் ரூபா 151 பில்லியனான வட்டி செலுத்துதல் 2023 ஆண்டளவில் அது ரூபா 2,455 பில்லியன் வரை 1,526 சதவீதத்தால் அதிகரித்திருந்தது. பாதீட்டு நிலுவையை நிதியீட்டம் செய்ய கடன் பெற்றுக் கொள்ள வேண்டியேற்பட்டிருந்ததுடன் அதற்கான வட்டி செலுத்தல் வருடாந்தம் அதிகரித்திருந்தது. 2023 ஆண்டின் போது பாதீட்டு செயலாற்றல் மற்றும் பற்றாக்குறை நிதியீட்டக் கூற்றின் பிரகாரம் திரட்டிய ரூபா 3,079 பில்லியனான அரசின் வருமானத்தில் ரூபா 2,455 பில்லியன் அதாவது 79.73 சதவீதமான வட்டி செலுத்த வேண்டி ஏற்பட்டிருந்தது. இந் நிலைமை குறித்த காலப் பகுதியில் வருடாந்தம் அதிகரித்துள்ளதுடன், 2019 ஆண்டு முதல் அது துரிதமாக அதிகரித்துள்ளது.

(இ) வருமானம் திரட்டும் பிரதான நிறுவனமான உள்நாட்டு இறைவரி திணைக்களம். .இலங்கை சுங்கம், மதுவரி திணைக்களம் மற்றும் மோடார் வாகன திணைக்களத்திற்குரிய மீளாய்வாண்டின் இறுதியில் அறவிட வேண்டிய நிலுவை வருமான மீதியின் கூட்டுத் தொகை ரூபா 1,127 பில்லியன் ஆகும்.

(ஈ) உள்நாட்டு இறைவரி திணைக்களத்தினால் 2023 ஆம் ஆண்டில் திரட்ட வேண்டியிருந்த ரூபா 1,066 பில்லியனான வருமானம், திரட்டாது நிலுவையாக காணப்பட்டது. அவ் வருமானம் 2023 ஆண்டில் திரட்ட முடியுமாக இருப்பின் அவ்வாண்டு வருமான பற்றாக்குயை ரூபா 584 பில்லியன் அதாவது 35.39 சதவீதத்தால் குறைத்துக் கொள்ள முடியுமாக இருந்தது. அந் நிலுவை வருமானம் 2021 மற்றும் 2022 ஆண்டுகளில் முறையே ரூபா 620 பில்லியன் மற்றும் ரூபா 904 பில்லியனாக இருந்தது. அவ்வாண்டுகளிலும் அந்த நிலுவை வருமானத்தை திரட்ட முடியுமாக இருந்திருந்தால் 2021 ஆண்டில் வருமான பற்றாக்குறை ரூபா 670 பில்லியன் வரை 51.94 சதவீதத்தாலும், 2022 ஆண்டில் வருமான பற்றாக்குறை ரூபா 636 பில்லியன் வரை 41.30 சதவீதத்தாலும் குறைத்துக் கொள்ளக்கூய இயலுமை காணப்பட்டது.

(உ) அதன் பிரகாரம், வரி நிர்வாக முகாமைத்துவ தகவல் தொகுதியின் நிலவும் குறைபாடுகள், வரி மேன் முறையீட்டு செயல்முறையின் நீண்டகாலத்தன்மை, நிலுவை வரி அறவிடல் தொடர்பில் நீதிமன்ற நடவடிக்கைகளை அமுல்படுத்த வஷேடமான நீதி மன்ற தொகுதியொன்று நிறுவப்படாமை போன்ற காரணங்கள் உள்நாட்டு இறைவரி திணைக்களத்தின் நிலுவை வரி அறவிடலின் தாமதத்திற்கு தாக்கம் செலுத்தியிருந்தன.

(ஊ) சரியாக வருமான மதிப்பீட்டை தயாரித்திருக்காதமை அல்லது தயாரித்த வருமானம் மதிப்பீட்டின் பிரகாரம் வருமானம் திரட்டாமையும், சிக்கனமாக செலவினத்தை முகாமைத்துவம் செய்யாமையும் காரணமாக அரச கடன் பெற்றுக் கொள்ள வேண்டி ஏற்பட்டுள்ளது. அக் கடன்

பெற்றுக் கொள்ளல் வருடாந்தம் அதிகரித்திருந்ததால் கடன் வட்டி கிரயம் வருடாந்தம் அதிகரித்திருந்த காரணத்தால் மீண்டுவரும் செலவினம் அதிகரித்திருந்தது. மதிப்பிடப்பட்ட வருமானம் எதிர்பார்த்தவாறு திரட்டிக் கொள்ள முடியாமையும், மீண்டுவரும் செலவு அதிகரித்தமையும் காரணமாக வருடாந்த செலவினத்தை தீர்த்துக் கொள்ள வருமானம் போதாமையால் வருமான பற்றாக்குறை வருடாந்தம் அதிகரித்திருந்தது.

4.3 வரவு செலவுத்திட்ட பற்றாக்குறை

அரசின் நிதிக்கூற்றுக்கள் பிரகாரம் 2023 ஆண்டில் பாதீட்டு நிலுவை ரூபா 2,584 பில்லியனாக இருந்ததுடன் அது மொத்த தேசிய உற்பத்தியின் 9.35 சதவீதமாக இருந்தது. 2022 ஆண்டின் பாதீட்டு நிலுவை ரூபா 2,555 பில்லியனாக இருந்ததுடன், அது மொத்த தேசிய உற்பத்தியின் 10.62 சதவீதமாக இருந்தது. 2006 ஆண்டு முதல் 2023 ஆண்டு வரை மொத்த கால வீச்சளவு பூராவும் பாதீட்டு நிலுவையொன்று நிலவியதுடன், அது 2006 ஆண்டில் நிலவிய ரூபா 300 பில்லினான பாதீட்டு நிலுவை 2023 ஆண்டளவில் ரூபா 2,584 பில்லியன் வரை அதிகரித்திருந்தது. அக்கால வீச்சளவில் உச்ச பாதீட்டு நிலுவை 2023 ஆண்டில் அறிக்கையிடப்பட்டிருந்தது. 2006 ஆண்டு முதல் 2023 ஆண்டு வரை பாதீட்டு நிலுவை மொத்த தேசிய உற்பத்தியின் சதவீதமாக கொள்கையில் அது 5.55 சதவீதம் முதல் 14.08 சதவீதம் வரையான வீச்சளவில் நிலவியது. உள்ளவாறான பாதீட்டு நிலுவை உள்ளவாறான மொத்த தேசிய உற்பத்தியின் சதவீதமாக 2003 இன் இலக்கம் 3 கொண்ட நிதி முகாமைத்துவ (பொறுப்பு) சட்டத்தின் 3(அ) பிரிவு பிரகாரம் நிலவ வேண்டியிருந்த 5 சதவீத எல்லை அக்காலப் பகுதியினுள் எந்தவொரு ஆண்டினும் பேணிக் கொண்டிருக்கவில்லை. 2016, 2017 மற்றும் 2018 ஆண்டுகளில் முறையே 5.55 சதவீதம், 5.69 சதவீதம் மற்றும் 5.59 சதவீதமான அளவில் பேணிக்கொள்ள முடியுமாக இருந்தது.

4.4 கடன் மீதி அதிகரித்தல்

வருடாந்த வரவுசெலவுத்திட்ட பற்றாக்குறை அதிகரித்தலின் மத்தியில் கடன் பெற்றுக் கொள்ளும் அளவும் அதிகரித்திருந்தது. 2023 ஆண்டு இறுதியளவில் அரசினால் செலுத்த வேண்டிய கடன் மீதியாக ரூபா 29,150 பில்லியனாக அரச நிதிக்கூற்றுக்களில் காட்டப்பட்டிருந்தது. அம் மீதி தேசிய கடனாக ரூபா 17,074 பில்லியனும் வெளிநாட்டுக் கடனாக ரூபா 12,077 பில்லியனாகவும் காணப்பட்டது. 2022 ஆண்டில் அரச கடன் மீதி ரூபா 27,379 பில்லியனாக இருந்தது. அதன் பிரகாரம் 2022 ஆண்டிற்கு ஒப்பாக 2023 ஆண்டில் கடன் மீதி ரூபா 1,771 பில்லியனினால் அதாவது 6 சதவீதத்தால் அதிகரித்திருந்தது. 2006 ஆண்டில் காணப்பட்ட ரூபா 2,431 பில்லியனான கடன் மீதி மொத்த தேசிய உற்பத்தியின் 82.72 சதவீதமாக இருந்ததுடன் அது 2023 ஆண்டிறுதியளவில் ரூபா 29,150 பில்லியனாக இருந்ததுடன் அது மொத்த தேசிய உற்பத்தியின் 105.5 சதவீதமாக இருந்தது. மேலும் 2013 இன் 15 இலக்க அரச நிதி முகாமைத்துவ (பொறுப்பு) சட்டத்தின் 3(ஊ) பிரிவு பிரகாரம் அரச பொறுப்புக்கள் மொத்த தேசிய உற்பத்தியின் 80 சதவீதத்திலும் குறைவாக இருக்க வேண்டிய போதும் ஏனைய பொறுப்புக்கள் தவிர அரச கடன் பொறுப்பு மாத்திரம் அவ் எல்லையை விஞ்சி 105.5 சதவீதமாக இருந்தது. அந் நிலைமை 2020, 2021 மற்றும் 2022 ஆண்டுகளிலும் நிலவியது.

4.5 அரச முதலீடுகள்

மீண்டுவரும் செலவுகளை தீர்த்துக் கொள்ள போதிய வருமானத்தை திரட்டிக் கொள்ள 2006 ஆண்டு முதல் 2023 ஆண்டு வரையான கால வீச்சளவில் இயலாதிருந்த போதும், அக் கால வீச்சளவினுள் அரச முதலீடாக ரூபா 10,145 பில்லியன் பயன்படுத்தப்பட்டிருந்தது. அப் பயன்பாட்டிற்கு தேவையான நிதியம் ஒட்டு மொத்தமாக அரச கடன்கள் மூலம் மேற்கொண்டுள்ளதாக நிதிக்கூற்று பகுப்பாய்வின் போது தெளிவாகின்றது. 2023 ஆண்டில் அரச முதலீடாக ரூபா 932 பில்லியன் பயன்படுத்தப்பட்டிருந்தது. கடந்த ஆண்டில் பயன்படுத்திய அரச முதலீட்டு அளவான ரூபா 932 பில்லியனுடன் ஒப்பிடுகையில் மீளாய்வாண்டில் ரூபா 82 பில்லியன் அதிகரிப்பு அவதானிக்கப்பட்டது. 2023 ஆண்டில் அரச முதலீடு ரூபா 932 பில்லியன் அளவு காசுப் பாய்ச்சல் கூற்றில் முதலீட்டு நடவடிக்கைகளுடன் உருவாகும் காசுப் பாய்ச்சலில் காசு செலவிடலின் கீழ் பௌதீக சொத்துக்கள் நிர்மாணித்தல் அல்லது கொள்வனவு மற்றும் ஏனைய முதலீட்டு சுவீகரிப்பாக காட்டப்பட்டிருந்தது. 2006 ஆண்டு முதல் 2023 ஆண்டு வரை அரச முதலீட்டுக் கூட்டுத் தொகை ரூபா 10,145 பில்லியன் அளவை காசுப் பாய்ச்சல் கூற்றில் பௌதீக சொத்துக்கள் நிர்மாணித்தல் அல்லது கொள்வனவு மற்றும் ஏனைய முதலீட்டு சுவீகரிப்பாக காட்டப்பட்டிருந்தது. எனினும் 2023 ஆம் ஆண்டு நிதி நிலைமை கூற்றில் நிதியல்லா சொத்துக்களாக அவற்றில் ரூபா 2,537 பில்லியன் மாத்திரம் சொத்துக்களாக இனங்கண்டு கணக்கீடு செய்யப்பட்டிருந்தது. அதன் பிரகாரம் காசுப் பாய்ச்சல் கூற்றில் குறிப்பிடப்பட்டிருந்த பௌதீக சொத்துக்கள் நிர்மாணம் அல்லது கொள்வனவு மற்றும் ஏனைய முதலீட்டு சுவீகரிப்புக்களின் கூட்டுத் தொகை ரூபா 10,145 பில்லியனில் ரூபா 7,608 பில்லியன் அதாவது 75 சதவீதமான சொத்துக்களை இனங்கண்டு கணக்கீடு செய்ய இயலாதிருந்தது. மேலும், 2005 ஆண்டு முதல் 2014 ஆண்டு வரையான கால வீச்சளவில் நிதிக்கூற்றுக்களில் நிதியல்லா சொத்துக்கள் கணக்கீடு செய்யப்பட்டிருக்காததுடன் அது 2015 ஆண்டு முதல் கணக்கீடு செய்ய ஆரம்பிக்கப்பட்டிருந்தது.

4.6 அரச கடன்கள்

2023 ஆண்டு செயலாற்றல் திட்டத்திற்கு இணங்க எதிர்பார்க்கப்பட்ட மதிப்பீடு மற்றும் உள்ளவாறான எதிர்பார்க்கப்பட்ட பெறுமதி பின்வருமாறு.

அபிவிருத்தி தரப்பினர்	எதிர்பார்க்கப்பட்ட மதிப்பீட்டு மானியத்தை உள்ளடக்கி 2023(ஐ.அ.டொலர். மில்லியன்)	உள்ளபடியான எதிர்பார்க்கப்பட்ட பெறுமதி மானியத்தை உள்ளடக்கி 2023 (ஐ.அ.டொலர் மில்லியன்)	முரண்கள் (ஐ.அ.டொலர் மில்லியன்)	முரண்கள் எதிர்பார்க்கப்பட்ட மதிப்பீட்டின் சதவீதமாக (சதவீதம்)
உலக வங்கி	806	753.2	(52.8)	(7)
ஆசிய அபிவிருத்தி வங்கி	1,011	856.9	(154.1)	(15)
சீனா மற்றும் ஆசிய உட்கட்டமைப்பு வசதிகள் முதலீட்டு வங்கி (AIIB)	21	24.2	3.2	15
யப்பான்	31	39.6	8.6	28
கொரியா	10	0	(10)	(100)
மத்திய கிழக்கு ஆசிய நாடுகள்	47	28.9	(18.1)	(38)
தெற்கு ஆசிய நாடுகள்	90	142.5	52.5	58
ரஸ்யா, அவுஸ்திரேலியா மற்றும் மேற்கத்திய நாடுகள்	30	32.2	2.2	7
IFDA உள்ளடக்கி ஐக்கிய நாடுகள் முகவர் நிறுவனங்கள்	15	9.7	(5.3)	(35)
சர்வதேச நிதிசார் நிதியங்கள்	682	681.5	(0.5)	0.07
மொத்தம்	2,743	2,568.7	(174.3)	

இது தொடர்பாக பின்வரும் விடயங்கள் அவதானிக்கப்படுகின்றன.

(i) 2023 ஆண்டு எதிர்பார்க்கப்பட்ட மதிப்பீட்டின் மொத்த பெறுமதி ஐ.அ.டொலர் 2,743 மில்லியனான போதும், உள்ளபடியான எதிர்பார்க்கப்பட்ட பெறுமதி ஐ.அ.டொலர் 2,568.7 மில்லியன் ஆனமையின் காரணமாக உள்ளவாறான எதிர்பார்க்கப்பட்ட பெறுமதியை விட ஐ.அ.டொ. 174.3 மில்லியனால் அதாவது, 6 சதவீதத்தால் குறைவடைந்திருந்தது.

(ii) தெற்கு ஆசிய நாடுகள், யப்பான், சீனா மற்றும் ஆசிய உட்கட்டமைப்பு வசதிகள் முதலீட்டு வங்கி மற்றும் ரஸ்யா, அவுஸ்திரேலியா மற்றும் மேற்கத்திய நாடுகளில் இருந்து பெறப்பட்ட கடன்களின் உள்ளபடியான எதிர்பார்க்கப்பட்ட பெறுமதியை எதிர்பார்க்கப்பட்ட மதிப்பீட்டுடன் ஒப்பீடு செய்த போது முறையே 58, 28, 15 மற்றும் 07 சதவீதத்தால் குறைவடைந்திருந்தது.

(iii) உலக வங்கி, ஆசிய அபிவிருத்தி வங்கி, மத்திய கிழக்கு ஆசிய நாடுகள் மற்றும் IFAD உள்ளடக்கி ஐக்கிய நாடுகள் முகவர் நிறுவனங்கள் என்பவற்றிலிருந்து பெற்றுக்கொள்வதற்கு எதிர்பார்க்கப்பட்ட கடன் முறையே 7, 15, 38 மற்றும் 35 சதவீதத்தால் குறைவடைந்திருந்தது.

(iv) மீளாய்வாண்டின் போது கொரியாவிலிருந்து கடன் பெற்றுக்கொள்வதற்கு மதிப்பீடு செய்யப்பட்ட போதும் ஆண்டின் இறுதி வரையிலும் கடன் பெறப்பட்டிருக்கவில்லை.

4.7 இலாபம் மற்றும் இலாபப்பங்கு

பின்வரும் அவதானங்கள் மேற்கொள்ளப்படுகின்றன.

(i) 2023 திசெம்பர் 31 திகதி முடிவடைந்த ஆண்டிற்காக 20.02.03.00 கொண்ட இலாப வருமான குறியீட்டிற்கு மற்றும் 20.02.04.00 கொண்ட இலாப வருமான குறியீட்டிற்கு முறையே ரூபா 41,669 மில்லியன் மற்றும் ரூபா 8,733 மில்லியனாக வருமானம் மதிப்பிடப்பட்டிருந்தது. மீளாய்வாண்டினுள் முறையே அவற்றில் ரூபா 60,496 மில்லியன் மற்றும் ரூபா 15,204 மில்லியன் திரட்ட பொது முயற்சிகள் திணைக்களத்திற்கு முடியுமாக இருந்ததுடன் அது மதிப்பிடப்பட்ட இலாப மற்றும் இலாபப் பங்கு வருமானத்தின் முறையே 145 சதவீதம் மற்றும் 174 சதவீதமக இருந்தது.

(ii) 2023 திசெம்பர் 31 திகதி அரச நிதிக்கூற்றுக்களில் அரசிற்கு சொந்தமான முயற்சிகள் மூலதன பங்களிப்பு ரூபா 2,407,633 மில்லியன் ஆன போதும், அம் முதலீடுகளிற்காக மீளாய்வாண்டில் ரூபா 75,700 மில்லியன் இலாபம் மற்றும் இலாபப் பங்கு மாத்திரம் கிடைத்திருந்தது. அது மேற்கொண்ட முதலீட்டு பெறுமதியின் 3.4 சதவீதம் ஆகும்.

(iii) 2023 திசெம்பர் 31 திகதி பொது முயற்சிகள் தணைக்களத்தின் மேற்பார்வைக்கு உட்படும் அரசிற்கு சொந்தமான முயற்சிகள் மற்றும் ஏனைய நிறுவனங்களின் எண்ணிக்கை 305 ஆன போதும், அவற்றில் 55 நிறுவனங்களிற்காக மாத்திரம் வருமான மதிப்பீடு தயாரிக்கப்பட்டிருந்ததுடன் 47 நிறுவனங்களிடமிருந்து மாத்திரம் இலாப மற்றும் இலாபப் பங்கு திறைசேரிக்கு அனுப்பப்பட்டிருந்தது.

(iv) 1971 இன் 38 இலக்க நிதிச் சட்டத்தின் 10(5) பிரிவு பிரகாரம் அரச கூட்டுத்தாபனங்களின் தேறிய மிகையை (all sums remaining out of the net surplus revenue) திரண்ட நிதியத்திற்கு செலவு வைக்க வேண்டிய போதும், அந்த ஏற்பாடுகள் பிரகாரம் மிகை அறிக்கையிட்டுள்ள பொது முயற்சிகளின் அந்த மிகையை திரண்ட நிதியத்திற்கு செலவு வைக்க பொது முயற்சிகள் திணைக்களத்தினால் போதியளவான நடவடிக்கைகள் எடுக்காத சந்தர்ப்பங்கள் அவதானிக்கப்பட்டது.

4.8 திறைசேரி பிணைமுறிகள் மற்றும் சலுகை கடிதம்

பின்வரும் அவதானிப்புக்கள் மேற்கொள்ளப்படுகின்றன.

(அ) 2023 ஆம் ஆண்டிலும், அதற்கு முன்னைய ஆண்டிலும் காலாவதியாகியதன் அடிப்படையில் ரூபா 168,541.48 மில்லியன் மற்றும் அ.டொலர் 59.88 மில்லியன் பெறுமதி உடைய 17 திறைசேரி பிணைமுறிகளுகக்கும் மற்றும் ரூபா 29,250 மில்லியன் மற்றும் அ.டொலர் 200 மில்லியன் பெறுமதியுடைய 09 சலுகை கடிதங்களுக்கும் உரியதாக 2023 திசெம்பர் 31 ஆம் திகதி வரையில் மீண்டும் செல்லுபடி காலம் நீடிக்கப்பட்டிருந்தது.

(ஆ) மீளாய்வாண்டில் அரசாங்கத்தின் நிதிக் கூற்றுக்களின் பிரகாரம் வெளிநிறுவனங்களுக்கு 10 சந்தர்ப்பங்களின் போது விநியோகிக்கப்பட்ட ரூபா 115,977.35 மில்லியன் பெறுமதியான பிணைமுறி 10 சந்தர்ப்பங்களின் போது விநியோகிக்கப்பட்ட ரூபா 28,838.4 மில்லியன் பெறுமதியான சலுகைக் கடிதம் 2023 திசெம்பர் 31 ஆம் திகதி வரையில் காலாவதியாகியிருந்தமை அவதானிக்கப்பட்டதுடன் அவற்றின் செல்லுபடி காலத்தை நீடிப்பதற்கு நடவடிக்கை எடுக்கப்பட்டிருக்கவில்லை.

ஒப்பம்./டபிள்யு. பீ. சீ. விக்ரமரத்ன.
கணக்காய்வாளர் தலைமை அதிபதி

ஒப்பம்: டபிள்யூ.பி.சீ.விக்ரமரத்ன

கணக்காய்வாளர் தலைமை அதிபதி

புள்ளிவிபரப் பிற்சேர்க்கை

அட்டவணை 1 | இலங்கை : சனத்தொகை பரம்பலும் அதன் போக்கும்

வியடம்	அலகு	2009	2010	2011	2012	2013	2014	2015	2016	2017	2018	2019	2020	2021	2022	2023(அ)
நடுவாண்டு சனத்தொகை	'000	20,450	20,653	20,869	20,328	20,483	20,771	20,966	21,203	21,444	21,670	21,803	21,919	22,156	22,181	22,037
நடுவாண்டு சனத்தொகை வயதுப் பரம்பல்(உ)	'000															
வயது 0-14		5,378	5,431	5,488	5,132	5,171	5,235	5,288	5,348	5,411	5,470	5,504	5,534	5,596	5,603	5,568
வயது 15-64		13,784	13,921	14,065	13,604	13,707	13,901	14,030	14,187	14,349	14,499	14,589	14,665	14,823	14,840	14,742
65 வயதும் அதற்கு மேலும்		1,288	1,301	1,316	1,592	1,605	1,635	1,648	1,668	1,684	1,701	1,710	1,720	1,737	1,738	1,727
சனத்தொகை வளர்ச்சி(எ)	%	1.1	1.0	1.0	0.9	0.8	0.9	0.9	1.1	1.1	1.1	0.6	1	1.1	0.1	-0.7
சனத்தொகை அடர்த்தி	ஆளுக்கான சதுர கி.மீ.	326	329	333	324	327	331	334	338	342	346	348	350	353	354	351
பிறக்கும்போதான ஆயுள் எதிர்பார்ப்பு	வருடங்கள்	–	–	74.9	75.1	74.3	74.9	75	த.இ..	75.5	த.இ.	த.இ..	த.இ..	த.இ..	த.இ..	த.இ..
செப்பமற்ற பிறப்பு வீதம்	'000 இற்கு	18.4	17.6	17.4	17.5	17.9	16.9	16.0	15.6	15.2	15.1	14.6	13.8	12.9	12.4	11.2
செப்பமற்ற இறப்பு வீதம்	'000 இற்கு	5.9	6.2	5.9	6.0	6.2	6.2	6.3	6.2	6.5	6.4	6.7	6.0	7.4	8.1	8.2
சிசு மரண வீதம் (சி.ம.வீ.)	' 000 பிறப்புக்கு	9.7	–	–	த.இ.	8.2	த.இ.	த.இ.	த.இ.	8.5	த.இ...	த.இ..	த.இ..	த.இ..	7.4	த.இ..
தாய் மரண வீதம் (தா.ம.வீ.)	100,000 பிறப்புக்கு	22.3	22.0	த.இ.	த.இ.	த.இ.	த.இ.	23.2	த.இ..	த.இ..	த.இ..	த.இ..	த.இ..	த.இ..	22.6(ஏ)	த.இ..
நிகர மொத்த குடிப்பெயர்ச்சி வீதம்	' 000 இற்கு	-1.4	-1.1	-2.2	-2.6	-2.3	-2.0	0.7	2.1	2.3	0.8	-2.3	-4.3	-4.3	-9.69	-8.10
தங்கி வாழ்வோர் வீதம்	%	48.36	48.36	48.38	49.40	52.90	49.40	49.10	49.40	49.4	49.4	49.4	49.4	49.4	49.5	49.5
தங்கி வாழ்வோர் வீதம் - 65 வயதுக்கு மேல்	%	9.34	9.35	9.36	11.70	14.10	11.80	11.50	11.76	11.74	11.73	11.72	11.72	11.72	11.71	11.71
எழுத்தறிவு வீதம்(ஆ)	% இற்கு மேல் சனத்தொகை	91.4	91.9	92.2	95.7	92.5	93.3	93.20	93.10	92.60	92.60	92.9	93.0	93.00	93.10	த.இ..
கணனியறிவு வீதம்(இ)	சனத்தொகையின் % ஆக	–	20.3	35.0	37.0	40.0	24.9	27.1	27.60	28.6	29.0	30.8	32.3	35.00	36(ஊ)	39.5(ஊ)
நாளாந்தம் உட்கொள்ளும் கலோரி அளவு	கலோரி	–	–	2,094	–	2,111	-	–	–	2,095(ஈ)	2,095(ஈ)	2,120(ஈ)	2,120(ஈ)	2,120(ஈ)	2,120(ஈ)	2,120(ஈ)

மூலம் : தொகை மதிப்பு மற்றும் புள்ளி விபரவியல் திணைக்களம், குடிவரவு மற்றும் குடியகழ்வுத் திணைக்களம் மற்றும் கல்வி அமைச்சு

(அ) தற்காலிகமானது

(ஆ) DCS இனால் நடாத்தப்பட்ட காலாண்டு தொழிலாளர் கணக்கெடுப்பின் படி

(இ) கணனியறிவு கணக்கெடுப்பு 200607,2009,2014 மற்றும் 2017

(ஈ) வீட்டுத்துறை வருமானம் மற்றும் செலவினம் தொடர்பான கணக்கெடுப்பு 2016 மற்றும் 2019

(உ) குடிசன மதிப்பீடு மற்றும் வீடமைப்பு-2012, மற்றும் தொகை மதிப்பீடு மற்றும் புள்ளி விபரவியல் திணைக்களம்

(ஊ) முதல் ஆறு மாதங்கள்

(எ) பதிவாளர் திணைக்கள அறிக்கைக்கு அமைவாக

(ஏ) பதிவாளர் திணைக்கள அறிக்கைக்கு அமைவாக - 2019

த.இ. - தகவல் இல்லை

அட்டவணை 2 | காலநிலை

விடயம்	அலகு	2009	2010	2011	2012	2013	2014	2015	2016	2017	2018	2019	2020	2021	2022	2023
வருடாந்த மழைவீழ்ச்சி (சராசரி) மொத்தம்	மி.மீ.	1,711	1,992	2,027	1,776	1,687	2,375	2,387	1,351	1,757	1,944	2,054	1,613	2,312	1,966	2,536
அதிகூடிய மழைவீழ்ச்சி																
அதிக மழைவீழ்ச்சியைக்கொண்ட நகரங்கள்	மி.மீ.															
அநுராதபுரம்		89.3	98.6	114.4	130.8	145.4	162.5	121.6	192.5	122.4	92.1	172.1	128.8	154.7	156.4	165.3
பதுளை		72.6	90.9	131.6	102.9	108.6	195.9	79.4	73.8	78.8	69.7	93.4	70.4	96.6	182.2	215.3
மட்டக்களப்பு		241.7	145.5	312.2	127.5	229.2	147.8	182.9	210.6	97.4	145.9	127.3	180.3	142.4	185.3	199.6
கொழும்பு		207.0	440.2	81.9	114.6	134.3	102.8	114.4	256.9	95.2	125.9	148.3	150.8	140.6	239.0	339.3
ஹம்பாந்தோட்டை		62.6	82.9	100.6	176.5	104.8	112.0	92.2	104.0	75.4	60.3	94.9	40.1	99.3	74.0	204.2
கண்டி		93.0	115.6	137.3	181.2	94.8	139.6	80.4	133.5	64.5	74.9	71.6	70.6	99.4	197.3	226.5
குருநாகல்		123.2	135.4	144.4	315.5	139.6	162.6	97.9	156.4	85.2	104.8	188.6	100.2	93.1	224.2	240.0
நுவரெலியா		62.8	68.2	94.1	109.5	73.2	77.1	120.0	78.7	73.6	65.2	106.8	62.0	91.9	182.8	215.7
இரத்தினபுரி		126.2	139.9	166.9	99.1	114.9	178.1	82.7	136.0	348.5	181.3	184.0	193.3	147.2	437.7	478.1
வவுனியா		104.7	163.9	123.2	225.7	81.8	205.2	136.5	202.5	93.6	88.6	77.6	138.5	77.1	156.0	204.7
வருடாந்த சராசரி குறைந்த வெப்பநிலை	0c															
தாழ் நிலம்		24.7	24.9	24.7	24.2	24.3	23.4	24.3	24.7	24.4	24.1	24.6	24.7	24.5	24.3	24.8
மலை நாடு		16.9	17.5	17.1	16.8	17.1	17.1	16.9	17.2	18.2	16.9	17.2	17.0	17.3	17.1	17.7
வருடாந்த சராசரி உயர்ந்த வெப்பநிலை	0c															
தாழ் நிலம்		31.4	31.4	31.1	32.1	31.7	31.9	32.0	32.6	32.1	31.8	32.2	32.3	31.8	31.6	32.1
மலை நாடு		26.1	25.9	26.0	26.1	25.3	25.7	25.9	26.5	27.3	25.8	27.7	25.8	26.2	25.6	26.1

மூலம் : வளிமண்டலவியல் திணைக்களம்

குறிப்பு : பதுளை, பண்டாரவளை, நுவரெலியா மற்றும் கட்டுகஸ்தோட்டை போன்ற நிலையங்களை கருத்திற்கொண்டு மலைநாட்டு வெப்பநிலை கணிப்பீடு செய்யப்படுகின்றது.

அட்டவணை 3 | மொத்த உள்நாட்டு உற்பத்தி (மொ.உ.உ.) பணவீக்கமும் நாணய மாற்று விகிதமும்

ஆண்டு	மொ.உ.உ.(உ) நிகழ்கால சந்தை விலையில் மொ.உ.உ. (ரூ.மில்)	நிகழ்கால சந்தை விலையில் மொ.உ.உ. (ஐ.அ.டொ. மில்.)	நிகழ்கால சந்தை விலையில் மொ.உ.உ. தலா வருமனம்		மெய் மொ.உ.உ. வளர்ச்சி வீதம் (%)	மொ.உ.உற்பத்தியின் பங்கு (நடப்பு காரணி செலவின விலைகளில்) (%)			பணவீக்கம் மொ.உ.உ. இன் பண இறக்கம் (%)	கொ.நு.வி. இன் ஆண்டு சராசரி விலை மாற்றம் (%)	தே.நு.வி.சு இன் ஆண்டு சராசரி விலை மாற்றம் (%)	நாணய மாற்று விகிதம் முடிவடைந்த ஆண்டு					வருடாந்த சராசரி		
			ரூபா	ஐ.அ.டொ.		விவசாயம்	கைத் தொழில்	சேவை கள்				ஐ.அ.டொ	யென்	யூரோ	இந்திய ரூபா.	ஐ.அ. டொ	யென்	யூரோ	இந்திய ரூபா
2008	4,410,682	40,714	217,855	2,011	6.0	13.4	29.4	57.2	16.3	22.6(இ)	-	113.14	1.25	159.45	2.36	108.33	1.05	159.31	2.52
2009	4,835,293	42,066	236,144	2,054	3.5	12.7	29.7	57.6	5.9	3.5(ஈ)	-	114.38	1.24	163.72	2.46	114.94	1.23	160.21	2.40
2010	6,413,668	56,726	310,214	2,744	8.0	8.5	26.6	54.6	7.3	6.2(ஈ)	-	110.95	1.36	147.56	2.48	113.06	1.30	150.10	2.49
2011	7,219,106	65,293	345,544	3,125	8.4	8.8	28.0	55.1	3.8	6.7(ஈ)	-	113.90	1.47	147.42	2.15	110.57	1.39	153.86	2.38
2012	8,732,463	68,434	427,538	3,351	9.1	7.4	30.1	55.6	10.8	7.6(ஈ)	-	127.16	1.48	168.12	2.33	127.60	1.60	164.00	2.39
2013	9,592,125	74,294	465,976	3,609	3.4	7.7	29.2	56.4	6.2	6.9(ஈ)	-	130.75	1.24	180.45	2.11	129.11	1.32	171.51	2.21
2014	10,361,151	79,359	498,660	3,819	5.0	8.0	28.3	56.9	2.9	3.3(ஈ)	-	131.05	1.10	159.42	2.07	130.56	1.24	173.59	2.14
2015	11,566,987	85,110	551,597	4,059	5.0	8.2	29.5	54.2	0.6	2.2(ஊ)	3.8(ஊ)	144.06	1.20	157.37	2.17	135.94	1.12	150.84	2.12
2016	12,812,975	87,992	604,129	4,149	5.1	7.3	30.5	53.4	5.4	4.0(ஊ)	4.0(ஊ)	149.80	1.29	157.87	2.21	145.60	1.34	161.16	2.17
2017	14,387,319	94,356	670,644	4,398	6.5	7.4	31.1	52.2	5.5	6.6(ஊ)	7.7(ஊ)	152.85	1.36	182.49	2.39	152.46	1.36	171.73	2.34
2018	15,351,933	94,749	708,442	4,372	2.3	7.6	30.1	53.6	4.3	4.3(ஊ)	2.1(ஊ)	182.75	1.65	208.99	2.61	162.54	1.47	191.71	2.37
2019(அ)(ஆ)	15,910,976	88,989	729,761	4,082	-0.2	7.3	29.2	55.7	3.9	4.3(ஊ)	3.5(ஊ)	181.63	1.67	203.67	2.55	178.78	1.64	200.14	2.54
2020(அ)(ஆ)	15,646,254	84,420	713,822	3,851	-4.6	8.3	28.2	57.8	3.1	4.6(ஊ)	6.2(ஊ)	186.40	1.80	229.42	2.55	185.52	1.73	212.06	2.50
2021(அ)(ஆ)	17,612,370	88,611	794,926	3,999	4.2	8.8	30.0	55.9	8.0	6.0(ஊ)	7.0(ஊ)	200.43	1.74	226.86	2.69	198.88	1.81	235.10	2.69
2022(அ)(ஆ)	24,063,762	76,845	1,084,882	3,464	-7.3	8.5	29.8	57.0	47.5	46.4(ஊ)	50.4(ஊ)	363.11	2.74	386.93	4.39	324.55	2.44	339.04	4.11
2023(அ)(ஆ)	27,629,665	84,403	1,253,785	3,830	-2.3	8.3	25.6	59.9	17.5	17.4(ஏ)	16.5(ஊ)	323.92	2.29	358.75	3.90	327.53	2.34	354.11	3.97

மூலம் : தொகை மதிப்பீடு மற்றும் புள்ளி விபரவியல் திணைக்களம்

(அ) திருத்தியமைக்கப்பட்டது

(ஆ) தற்காலிகமானது

(இ) 2002=100

(ஈ) 2006/07=100

(உ) 2002 ஆம் ஆண்டின் தொகை மதிப்பீடு மற்றும் புள்ளிவிபரத் திணைக்களத்தின் மொ.உ.உற்பத்தியின் மதிப்பீட்டின் அடிப்படையில் 2003 ஆம் ஆண்டு முதல் தேறிய கணக்குத் தரவு. 2010 ஆம் ஆண்டு முதல் தொகை மதிப்பீடு மற்றும் புள்ளிவிபரவியல் திணைக்களத்தின் மொ.உ.உற்பத்தியின் மதிப்பீட்டை அடிப்படையாகக் கொண்டது. மத்திய வங்கியினால் 1982ஆம் ஆண்டுகளில் தேறிய கணக்கு மதிப்பீடுகள் திருத்தப்பட்டன.

(ஊ) 2013=100

(ஏ) 2021=100

அட்டவணை 4 | மொத்த உள்நாட்டு உற்பத்தி - துறை ரீதியான பங்களிப்பு (2015 - 2023) நிலையான விலைகள்

ரூபா. மில்.

	துறை	2015	2016	2017	2018	2019	2020(அ)	2021(அ)	2022(அ)	2023(ஆ)
	விவசாயம், காடாக்கம் மற்றும் மீன்பிடி	**950,452**	**906,100**	**889,557**	**945,292**	**949,582**	**941,046**	**950,548**	**910,842**	**934,248**
1	தானியங்கள் பயிர்ச் செய்கை (அரிசி நீங்கலாக)	18,063	15,972	14,371	14,676	13,355	21,342	21,949	16,507	16,989
2	நெற் பயிர்ச்செய்கை	116,706	81,151	73,247	106,333	112,919	121,663	107,359	94,730	113,690
3	மரக்கறிகள் பயிர்ச்செய்கை	107,241	110,669	104,540	105,072	102,037	111,088	109,147	103,161	106,494
4	கரும்பு, புகையிலை மற்றும் ஏனைய நீண்ட காலப் பயிர்கள் அல்லாத பயிர்ச்செய்கை	3,310	3,892	3,267	3,116	3,275	4,021	3,729	3,797	3,507
5	பழங்கள் பயிர்ச்செய்கை	60,865	59,191	63,514	70,906	77,200	81,823	72,949	73,310	78,566
6	எண்ணெய் பிரித்தெடுப்பிற்கான காய்கள் (தேங்காய், செவ்விளநீர், பனங்காய்)	104,257	103,335	85,798	89,706	102,800	92,197	102,490	111,196	107,223
7	தேயிலைப் பயிர்ச்செய்கை (இலைகள்)	80,361	70,662	73,767	75,219	72,733	67,971	74,604	62,867	61,912
8	ஏனைய குடிபானப் பயிர்ச்செய்கை (கோப்பி, கொக்கோ மற்றும் ஏனையவை)	1,396	1,492	1,407	1,748	1,302	1,613	1,352	1,229	1,135
9	சுவையூட்டிகள், நறுமணப் பொருட்கள், மருந்துப் பொருட்கள் மற்றும் மருந்தாக்கல் பொருட்கள் பயிர்ச்செய்கை	83,404	86,234	86,727	91,543	90,880	93,776	97,767	101,234	99,559
10	இறப்பர் பயிர்ச்செய்கை	27,915	24,526	25,583	26,050	24,029	24,081	26,464	23,871	22,025
11	ஏனைய நீண்ட காலப் பயிர்கள் பயிர்ச்செய்கை	26,077	25,438	26,157	27,185	28,751	29,781	26,963	27,533	29,979
12	கால்நடை உற்பத்தி	76,613	81,672	90,822	94,582	90,284	86,907	94,039	83,322	84,812
13	தாவர பரம்பல்	995	849	961	795	772	622	813	964.7	727
14	பயிர் செய்கைகளும் விவசாயத்திற்கான ஒத்துழைப்புச் செயற்பாடுகளும்	29,724	23,156	16,811	23,159	22,969	26,102	29,019	33,062	33,569
15	விறகு மற்றும் காடாக்கம்	44,507	46,078	51,611	44,606	43,133	42,587	44,348	50,931	47,221
16	ஆழ் கடல் மீன்பிடியும் ஆழ்கடல் மீன் வளர்ப்பும்	153,055	154,249	151,558	149,782	141,700	111,307	112,814	95,447	100,099
17	நன்நீர் மீன்பிடியும் நன்நீர் மீன் வளர்ப்பும்	15,962	17,536	19,417	20,815	21,444	24,166	24,742	27,682	26,739
	கைத்தொழில்	**3,416,358**	**3,670,106**	**4,145,813**	**4,101,467**	**3,933,728**	**3,724,566**	**3,937,895**	**3,308,578**	**3,003,096**
18	அகழ்வும் சுரங்கமறுத்தலும்	260,710	296,763	331,386	322,522	318,658	284,079	287,969	198,612	154,291
19	உணவு, குடி பானங்கள் மற்றும் புகையிலை உற்பத்திகள்	827,248	838,355	855,603	896,813	929,371	980,863	1,014,150	869,373	899,777
20	துணி, ஆடைகள் மற்றும் தோற்பொருள் உற்பத்திகள்	407,635	419,018	441,181	463,618	469,028	416,312	473,911	511,863	450,498
21	தளபாடம் தவிர்ந்த மரப்பலகை மற்றும் மரப்பலகை உற்பத்திப் பொருட்கள் மற்றும் அடைப்பான் உற்பத்திகள்	31,874	38,341	38,346	39,879	36,321	32,831	35,579	29,758	23,807
22	காகித உற்பத்திகள், அச்சிடுதல் மற்றும் ஊடக உற்பத்திகளின் மீள் உற்பத்தி	48,578	53,085	56,009	57,716	54,064	51,896	56,811	52,069	47,259
23	கோக் சுத்திகரிக்கப்பட்ட பெற்றோலிய உற்பத்திகள்	21,739	22,237	21,395	19,846	24,630	22,108	15,492	6,474	21,895
24	இரசாயணப் பொருட்கள் மற்றும் அடிப்படை மருந்தாக்கல் உற்பத்திகள்	74,478	80,785	84,781	88,399	90,144	92,157	95,793	82,349	82,949
25	இறப்பர் மற்றும் பிளாஸ்திரிக் உற்பத்திகள்	90,681	91,787	102,246	101,890	98,429	81,182	97,436	67,505	56,157
26	ஏனைய உலோகமல்லாத கனிப்பொருட்கள் உற்பத்தி	94,374	87,492	97,743	102,554	107,062	102,685	119,973	85,182	84,671

அட்டவணை 4 | மொத்த உள்நாட்டு உற்பத்தி - துறை ரீதியான பங்களிப்பு (2015) நிலையான விலைகள்

ரூபா. மில்லியன்

	துறை	2015	2016	2017	2018	2019	2020(அ)	2021(அ)	2022(ஆ)	2023(ஆ)
27	அடிப்படை உலோகங்கள் மற்றும் பொருத்தப்பட்ட உலோக உற்பத்திப் பொருட்கள்	50,239	66,089	76,380	84,102	80,312	77,859	81,174	58,780	60,303
28	இயந்திர சாதனங்கள் மற்றும் உபகரணங்கள் உற்பத்தி	49,144	58,083	63,885	64,638	66,114	65,187	73,090	59,181	50,229
29	தளபாட உற்பத்திகள்	89,571	91,297	92,650	88,078	95,470	81,651	82,694	60,837	56,089
30	பிற உற்பத்திகள் இயந்திர சாதனங்கள் மற்றும் உபகரணங்கள் பொருத்துதல் மற்றும் பழுதுபார்த்தல்	85,625	88,689	97,692	97,155	96,432	87,586	101,048	79,088	66,747
31	மின்சாரம், எரிவாயு, நீராவி மற்றும் குளிரூட்டிகள் வழங்கல்	150,038	154,072	159,607	175,518	184,041	180,176	188,924	178,057	174,018
32	நீர் சேமிப்பு, சுத்திகரிப்பு மற்றும் வழங்கல்	16,065	17,812	18,948	15,857	14,701	15,908	13,099	14,059	11,590
33	கழிவு நீர், கழிவு அகற்றல் மற்றும் சுத்தப்படுத்தல் செயற்பாடுகள்	19,692	23,196	25,562	27,271	29,253	28,960	27,992	28,070	27,955
34	நிர்மாணம்	1,098,666	1,243,005	1,582,397	1,455,612	1,239,700	1,123,127	1,172,761	927,321	734,859
	சேவைகள்	**6,270,536**	**6,567,892**	**6,807,557**	**7,099,084**	**7,307,036**	**7,166,506**	**7,410,705**	**7,218,205**	**7,200,438**
35	மொத்த மற்றும் சில்லறை வியாபாரம்	1,417,861	1,453,289	1,509,059	1,579,590	1,636,752	1,650,889	1,675,083	1,675,534	1,677,928
36	களஞ்சியசாலை வசதி உள்ளடங்கலாக பொருட்கள் மற்றும் பயணிகள் போக்குவரத்து	1,228,777	1,299,605	1,342,326	1,370,263	1,398,230	1,313,312	1,325,233	1,364,679	1,418,410
37	விரைவுத் தபால் சேவைகள்	15,392	15,957	16,385	16,495	17,099	17,620	18,886	19,780	20,349
38	தங்குமிடம், உணவு மற்றும் குடிபான சேவைச் செயற்பாடுகள்	200,624	213,001	219,701	230,929	216,976	128,556	130,743	166,030	209,140
39	நிகழ்ச்சித்திட்டங்கள், ஒலி.ஒளிபரப்புச் செயற்பாடுகள் மற்றும் ஒலிஒளி தயாரிப்புகள்	42,535	45,736	45,416	40,839	42,752	43,841	42,161	37,350	36,551
40	தொலைத் தொடர்பு	65,274	70,727	79,288	87,840	103,325	118,845	131,952	140,524	137,403
41	தகவல் தொழில்நுட்ப நிகழ்ச்சித்திட்ட மதியுரை மற்றும் அதனோடிணைந்த செயற்பாடுகள்	113,552	124,840	143,360	158,565	175,634	194,893	243,971	238,455	187,341
42	நிதிச்சேவை நடவடிக்கைகள் மற்றும் துணைநிதிச் சேவைகள்	370,616	405,268	439,437	511,418	510,367	557,357	596,106	529,907	477,047
43	காப்புறுதி, மீள் காப்புறுதி மற்றும் ஓய்வூதியம்	80,879	91,882	95,004	111,838	120,550	117,595	148,658	78,728	99,192
44	வதிவிட உரித்து உள்ளடங்கலாக ஆதன விற்பனைச் செயற்பாடுகள்	466,486	512,192	549,511	580,367	610,231	604,259	630,570	554,456	521,465
45	தொழில்வாண்மை சேவைகள்	261,583	266,733	271,832	282,095	297,462	287,781	301,890	248,468	254,360
46	பொது நிருவாகம், பாதுகாப்பு மற்றும் கட்டாய சமூகப் பாதுகாப்பு	594,840	616,412	589,829	600,932	605,938	616,176	621,834	629,031	618,542
47	கல்வி	240,037	256,481	269,953	267,448	283,605	284,751	290,475	302,435	307,740
48	மனித நல செயற்பாடுகள், வதிவிட பராமரிப்பு மற்றும் சமூகப்பணிச் செயற்பாடுகள்	201,179	207,484	219,153	228,368	235,136	246,735	260,482	237,677	236,092
49	ஏனைய தனிப்பட்ட சேவைச் செயற்பாடுகள்	970,902	988,285	1,017,303	1,032,097	1,052,980	983,900	992,662	995,154	998,877
	அடிப்படை விலைகளில் மொத்தப் பெறுமதிச் சேர்க்கைகள்	**10,637,346**	**11,144,098**	**11,842,927**	**12,145,842**	**12,190,346**	**11,832,118**	**12,299,149**	**11,437,626**	**11,137,782**
	(+) உற்பத்திகளின் மீதான சலுகைகளைக் கழித்து பெற்ற வரிகள்	**929,642**	**1,007,442**	**1,093,685**	**1,089,616**	**1,015,930**	**763,432**	**826,356**	**723,576**	**743,954**
	சந்தை விலைகளில் மொத்த உள்நாட்டு உற்பத்தி	**11,566,987**	**12,151,540**	**12,936,612**	**13,235,458**	**13,206,276**	**12,595,550**	**13,125,505**	**12,161,202**	**11,881,736**

மூலம் : தொகை மதிப்பீடு மற்றும் புள்ளிவிபரவியல் திணைக்களம்

(அ) திருத்தியமைக்கப்பட்டது

(ஆ) தற்காலிகமானது

குறிப்பு : தொகை மதிப்பீடு மற்றும் புள்ளிவிபரத் திணைக்களத்தின் மீள் அடிப்படையாகக் கொண்ட மொ.உ.உற்பத்தி மதிப்பீடுகள் (அடிப்படை ஆண்டு 2015) 2015 ஆம் ஆண்டு முதல் பயன்படுத்தப்பட்டன.

அட்டவணை 5 | சேமிப்பு, முதலீடுகள் மற்றும் தெரிவு செய்யப்பட்ட வெளிநாட்டுத்துறை சுட்டிகள்

விடயம்	அலகு	2009	2010	2011	2012	2013	2014	2015	2016	2017	2018	2019	2020(அ)	2021(அ)	2022(அ)	2023(ஆ)
முதலீடு(இ)	ரூபா.பில்	1,181	1,947	2,409	3,411	3,189	3,348	3,415	3,341	4,211	5,842	5,427	5,168	6,467	6,883	6,991
சேமிப்புக்கள் (இ)(ஈ)	ரூபா.பில்	1,148	1,825	1,897	2,909	2,865	3,088	3,157	3,087	3,860	4,781	4,508	4,202	5,166	6,026	6,578
சேமிப்புக்கள் - முதலீட்டு இடைவெளி(இ)	ரூபா.மில்	-33	-121	-511	-502	-324	-259	-259	-254	-351	-1,062	-919	-966	-1,301	-858	-413
முதலீடு (இ)	மொ.உ.உ%	24.4	30.4	33.4	39.1	33.2	32.3	29.5	26.1	29.3	38.1	34.1	33.0	36.7	28.6	25.3
சேமிப்புக்கள் (இ)(ஈ)	மொ.உ.உ%	23.7	28.5	26.3	33.3	29.9	29.8	27.3	24.1	26.8	31.1	28.3	26.9	29.3	25.0	23.8
சேமிப்புக்கள் - முதலீட்டு இடைவெளி(இ)	மொ.உ.உ%	-0.7	-1.9	-7.1	-5.7	-3.4	-2.5	-2.2	-2.0	-2.4	-6.9	-5.8	-6.2	-7.4	-3.6	-1.5
பொருட்கள் ஏற்றுமதி	ஐ.அ.டொ.மில்.	7,085	8,626	10,559	9,774	10,394	11,130	10,546	10,310	11,360	11,890	11,940	10,047	12,499	13,106	11,911
பொருட்கள் இறக்குமதி	ஐ.அ.டொ.மில்.	10,207	13,451	20,269	19,190	18,003	19,417	18,935	19,183	20,980	22,233	19,937	16,055	20,637	18,291	16,811
வர்த்தக நிலுவை	ஐ.அ.டொ.மில்.	-3,122	-4,825	-9,710	-9,417	-7,609	-8,287	-8,388	-8,873	-9,620	-10,343	-7,997	-6,008	-8,138	-5,185	-4,900
	மொ.உ.உ%	-7.4	-8.5	-14.9	-13.8	-10.2	-10.4	-9.9	-10.1	-10.2	-11.0	-9.0	-7.1	-9.2	-7.0	-5.8
பொருட்கள் சேவைகள் ஏற்றுமதி	ஐ.அ.டொ.மில்.	8,972	11,092	13,644	13,562	15,079	16,735	16,943	17,448	19,084	20,264	19,414	13,083	14,974	16,169	17,327
பொருட்கள் சேவைகள் இறக்குமதி	ஐ.அ.டொ.மில்.	11,704	15,210	22,256	21,678	21,508	23,142	23,006	23,442	25,401	26,841	24,562	18,271	21,526	19,244	18,823
பொருட்கள் சேவைகள் இறக்குமதி மற்றும் ஏற்றுமதி	ஐ.அ.டொ.மில்.	20,676	26,301	35,899	35,239	36,587	39,877	39,949	40,890	44,485	47,105	த.இ.	-5,189	-6,552	-3,075	-1,496
வெளிநாட்டு பணவனுப்பல்கள்	ஐ.அ.டொ.மில்.	3,330	4,116	5,145	5,985	6,407	7,018	6,980	7,242	7,164	7,015	6,717	7,104	5,491	3,789	5,970
சுற்றுலாத்துறை வருமானங்கள்	ஐ.அ.டொ.மில்.	350	576	830	1,039	1,715	2,431	2,981	3,518	3,925	4,381	3,607	682	507	1,136	2,068
கணனி மற்றும் தகவல் சேவைகள் மூலமான வருமானங்கள்	ஐ.அ.டொ.மில்.	245	265	355	564	604	628	677	724	786	848	899	971	1,168	1,066	795
நடைமுறை கணக்கு மீதி	ஐ.அ.டொ.மில்.	-214	-1,075	-4,615	-3,982	-2,541	-1,988	-1,883	-1,742	-2,309	-2,799	-1,848	-1,083	-3,284	-1,448	1,559
	மொ.உ.உ%	-0.5	-1.9	-7.1	-5.8	-3.4	-2.5	-2.2	-2.0	-2.4	-3.0	-2.1	-1.3	-3.7	-1.9	1.8
நேரடி வெளிநாட்டு முதலீடுகள் கடன்கள் உள்ளடங்களாக	ஐ.அ.டொ.மில்.	601	516	1,066	1,382	1,438	1,635	1,160	1,078	1,839	2,071	1,112	593	-928	1,151	724
உட்பாய்ச்சல்	ஐ.அ.டொ.மில்.	404	478	956	941	933	894	680	897	1,373	1,614	743	434	592	884	712
வெளிப்பாய்ச்சல்	ஐ.அ.டொ.மில்.	20	43	60	64	65	67	53	237	72	68	77	15	17	15	34
கடன்கள் மற்றும் ஏனையவை	ஐ.அ.டொ.மில்.	217	81	170	505	571	808	533	418	538	525	445	174	-1,503	282	46
துறைரீதியான முதலீடுகள்	ஐ.அ.டொ.மில்.	-6	-230	-171	2,126	2,068	2,065	686	993	1,771	129	2,313	2,383	-1,547	370	757
உட்பாய்ச்சல்	ஐ.அ.டொ.மில்.	375	819	452	2,116	2,068	2,065	686	993	1,771	129	2,313	2,383	-1,547	370	931
வெளிப்பாய்ச்சல்	ஐ.அ.டொ.மில்.	381	1,049	623	-10	0.0	-0.2	...	...	...	...	...	...	...	....	173
மொத்த ஒதுக்கங்கள்	ஐ.அ.டொ.மில்.	7,030	8,621	7,991	8,586	8,574	9,884	9,337	8,433	10,436	9,583	10,402	8,521	6,122	5,874	9,373
மொத்த உத்தியோகபூர்வ ஒதுக்கங்கள்	ஐ.அ.டொ.மில்.	5,357	7,197	6,749	7,106	7,495	8,208	7,304	6,019	7,959	6,919	7,642	5,664	3,139	1,898	4,392
மொத்த வெளிநாட்டுப் படுகடன்	ஐ.அ.டொ.மில்.	18,662	21,438	32,748	37,098	39,905	42,989	44,839	46,418	51,604	52,412	54,811	49,041	51,775	49,667	54,832

மூலங்கள் : தொகை மதிப்பீடு மற்றும் புள்ளிவிபரத் திணைக்கள மற்றும் இலங்கை மத்திய வங்கி

... புறக்கணிக்க முடியுமான

(அ) திருத்தியமைக்கப்பட்டது

(ஆ) தற்காலிகமானது

(இ) தொகை மதிப்பீடு மற்றும் புள்ளிவிபரத் திணைக்களத்தின் மீள் அடிப்படையாகக் கொண்ட மொ.உ.உற்பத்தி மதிப்பீடுகள் (அடிப்படை ஆண்டு 2015) 2018 ஆம் ஆண்டு முதல் பயன்படுத்தப்பட்டன.

(ஈ) தேசிய சேமிப்புகள்

குறிப்பு : 2012 ஆம் ஆண்டு முதல் "கணனிச் சேவைகள் மற்றும் "முதலீட்டுப் பட்டியல்" ஆகியன BPM6 வடிவமைப்பிற்கு அமைய குறிக்கப்படுகிறது.

அட்டவணை 6 | அரசாங்கத்தின் அரசிறைக் செயற்பாடுகளைப் பொருளாதார ரீதியாக வகைப்படுத்தல்

ரூபா. மில்லியன்

விடயம்	2010	2011	2012	2013	2014	2015	2016	2017	2018	2019	2020	2021	2022	2023(ஆ)
1. வருமானங்களும் மானியங்களும்	**834,188**	**983,003**	**1,067,533**	**1,153,306**	**1,204,621**	**1,460,892**	**1,693,557**	**1,839,562**	**1,932,459**	**1,898,808**	**1,373,308**	**1,463,810**	**2,012,589**	**3,074,324**
1.1 மொத்த வருமானம்	817,279	967,862	1,051,462	1,137,447	1,195,206	1,454,878	1,686,061	1,831,531	1,919,974	1,890,899	1,367,960	1,457,071	1,979,184	3,048,822
வரி	724,747	845,697	908,915	1,005,895	1,050,362	1,355,779	1,463,689	1,670,178	1,712,318	1,734,925	1,216,542	1,298,019	1,751,132	2,720,563
வரியல்லாதவை	92,532	122,165	142,547	131,552	144,844	99,099	222,372	161,353	207,656	155,974	151,417	159,052	228,052	328,259
1.2 மானியங்கள்	16,909	15,141	16,071	15,859	9,415	6,014	7,496	8,031	12,485	7,909	5,348	6,740	33,405	25,502
2. செலவின மற்றும் கடன் மறை மீள்கொடுப்பனவு	**1,280,206**	**1,433,182**	**1,556,497**	**1,669,396**	**1,669,396**	**2,290,394**	**2,333,883**	**2,573,056**	**2,693,228**	**3,337,896**	**3,040,996**	**3,521,735**	**4,472,556**	**5,356,591**
2.1 மீண்டெழும்	937,094	1,024,906	1,131,021	1,205,180	1,205,180	1,701,657	1,757,782	1,927,692	2,089,714	2,424,582	2,548,359	2,747,512	3,519,633	4,699,679
வெ/பா நிலுவை	-	-	-	-	-	-	-	-	-	123,428	-123,428	-	-	-
2.2 மூலதன மற்றும் தேறிய கடன் வழங்கல்	343,112	408,276	425,476	464,216	464,216	588,737	576,101	645,364	603,514	913,314	492,638	774,223	952,923	656,912
வெ/பா அரசாங்க முதலீடு	356,519	422,300	443,973	481,204	486,610	602,768	594,012	657,386	624,969	631,235	811,773	789,636	1,014,293	932,745
நிலுவை	-	-	-	-	-	-	-	-	-	299,178	-299,178	-	-	-
3. நடைமுறைக் கணக்கு மிகை (+)/ பற்றாக்குறை (-)	**-119,815**	**-57,043**	**-79,560**	**-67,733**	**-9,974**	**-246,779**	**-71,721**	**-96,161**	**-169,740**	**-533,683**	**-1,180,399**	**-1,290,441**	**-1,540,448**	**-1,650,857**
4. வரவுசெலவுத் திட்டப் பற்றாக்குறை	**-446,017**	**-450,180**	**-488,964**	**-516,090**	**-464,774**	**-829,502**	**-640,326**	**-733,494**	**-760,769**	**-1,439,088**	**-1,667,688**	**-2,057,925**	**-2,459,967**	**-2,282,267**
5. வரவுசெலவுத் திட்டப் பற்றாக்குறை நிதியிடல்	**446,017**	**450,180**	**488,964**	**516,090**	**591,244**	**829,502**	**640,326**	**733,494**	**760,769**	**1,439,088**	**1,667,688**	**2,057,925**	**2,459,967**	**2,282,267**
5.1. மொத்த வெளிநாட்டு நிதியளிப்பு தேறிய	194,912	193,888	180,760	88,421	315,564	369,257	429,130	381,956	464,593	542,641	-83,199	-13,901	424,822	494,655
மொத்த கடன் பெறுகை	270,004	287,060	364,593	183,317	422,543	556,370	574,249	601,306	771,608	935,101	600,888	516,606	783,326	831,952
மீள் கொடுப்பனவுகள்	-75,092	-93,172	-183,833	-94,896	-106,979	-187,113	-145,119	-219,350	-307,015	-572,338	-504,209	-530,508	-358,505	-337,297
நிலுவை	-	-	-	-	-	-	-	-	-	179,878	-179,878	-	-	
5.2. மொத்த உள்நாட்டு நிதியளிப்பு (தேறிய)	251,104	256,291	308,204	427,669	275,680	460,245	211,196	351,538	296,176	896,448	1,750,887	2,071,826	2,035,145	1,787,611
வங்கியல்லா நிதியளிப்பு (தேறிய)	193,891	44,171	70,984	256,942	192,812	196,737	398,575	120,165	279,653	477,221	1,783,764	1,897,760	3,609,879	3,295,295
மொத்த கடன் பெறுகை	583,563	484,065	486,425	862,081	652,970	817,741	995,004	2,173,081	2,416,279	2,487,326	3,922,608	5,583,397	12,315,871	23,281,606
மீள் கொடுப்பனவுகள	-389,672	-439,894	-415,441	-605,139	-460,158	-621,004	-596,429	-2,052,916	-2,136,627	-2,010,105	-2,138,844	-3,685,637	-8,705,992	-19,986,311
இலங்கை அபிவிருத்தி முறிகள்	48,875	25,068	105,693	140,148	20,971	222,967	-120,516	53,289	-129,461	-49,982	-83,771	-68,324	-380,069	-350,705
வங்கி நிதியளிப்பு (தேறிய)	-1,892	191,850	131,527	30,578	61,897	40,541	-66,863	133,407	38,101	166,787	206,395	229,550	-809,630	-957,417
ஏனைய கடன்கள் (தேறிய) (இ)	10,230	-4,798	-	-	-	-	-	44,677	107,883	59,694	87,226	12,840	-385,035	-199,562
நிலுவை	-	-	-	-	-	-	-	-	-	242,728	-242,728	-	-	-

மூலங்கள் : உள்நாட்டு இறைவரித் திணைக்களம், இலங்கைச் சுங்கம், மதுவரித் திணைக்களம், இலங்கை தொலைத்தொடர்புகள் ஒழுங்குபடுத்தல் ஆணைக்குழு, மக்கள் தொகைக் கணக்கெடுப்பு மற்றும் புள்ளிவிபரவியல் திணைக்களம், திறைசேரி செயற்பாடுகள் திணைக்களம், அரச கணக்குகள் திணைக்களம், அரசிறைக் கொள்கைத் திணைக்களம் மற்றும் இலங்கை மத்திய வங்கி

(அ) நிலுவை உள்ளடங்கலாக.

(ஆ) தற்காலிகமானது

(இ) உள்நாட்டு மானியங்கள், கையுதிர்ப்பு நடவடிக்கைகள் மற்றும் ஏனைய சந்தையல்லாத கடன் பெறுகைகள் என்பனவற்றினை உள்ளடக்குகிறது.

அட்டவணை 7 | அரசாங்கத்தின் அரசிறைச் செயற்பாடுகளைப் பொருளாதார ரீதியாக வகைப்படுத்தல்

மொ.உ.உ. சதவீதம்

விடயம்	2010	2011	2012	2013	2014	2015	2016	2017	2018	2019	2020	2021	2022	2023(ஆ)
1. வருமானங்களும் மானியங்களும்	**13.0**	**13.6**	**12.2**	**12.0**	**11.6**	**12.6**	**13.2**	**12.8**	**12.6**	**11.9**	**8.8**	**8.3**	**8.4**	**11.1**
1.1 மொத்த வருமானம்	12.7	13.4	12.0	11.9	11.5	12.6	13.2	12.7	12.5	11.9	8.7	8.3	8.2	11.0
வரி	11.3	11.7	10.4	10.5	10.1	11.7	11.4	11.6	11.2	10.9	7.8	7.4	7.3	9.8
வரியல்லாதவை	1.4	1.7	1.6	1.4	1.4	0.9	1.7	1.1	1.4	1.0	1.0	0.9	0.9	1.2
1.2 மானியங்கள்	0.3	0.2	0.2	0.2	0.1	0.1	0.1	0.1	0.1	0.0	0.03	0.04	0.14	0.1
2. செலவின மற்றும் கடன் மறை மீள்கொடுப்பனவு	**20.0**	**19.9**	**17.8**	**17.4**	**16.1**	**19.8**	**18.2**	**17.9**	**17.5**	**21.0**	**19.4**	**20.0**	**18.6**	**19.4**
2.1 மீண்டெழும்	14.6	14.2	13.0	12.6	11.6	14.7	13.7	13.4	13.6	15.2	16.3	15.6	14.6	17.0
வெ/பா நிலுவை	-	-	-	-	-	-	-	-	-	0.8	-0.8	-	0.0	0.0
2.2 மூலதன மற்றும் மறை மீள் கொடுப்பனவு	5.3	5.7	4.9	4.8	4.5	5.1	4.5	4.5	3.9	5.7	3.1	4.4	4.0	2.4
வெ/பா அரசாங்க முதலீடு	5.6	5.8	5.1	5.0	4.7	5.2	4.6	4.6	4.1	4.0	5.2	4.5	4.2	3.4
நிலுவை	-	-	-	-	-	-	-	-	-	1.9	-1.9	-	0.0	0.0
3. நடைமுறைக் கணக்கு மிகை (+)/ பற்றாக்குறை (-)	**-1.9**	**-0.8**	**-0.9**	**-0.7**	**-0.1**	**-2.1**	**-0.6**	**-0.7**	**-1.1**	**(3.4)**	**-7.5**	**-7.3**	**-6.4**	**-6.0**
4. வரவுசெலவுத் திட்டப் பற்றாக்குறை	**-7.0**	**-6.2**	**-5.6**	**-5.4**	**-4.5**	**-7.2**	**-5.0**	**-5.1**	**-5.0**	**-9.0**	**-10.7**	**-11.7**	**-10.2**	**-8.3**
5. வரவுசெலவுத் திட்டப் பற்றாக்குறை நிதியிடல்	**7.0**	**6.2**	**5.6**	**5.4**	**5.7**	**7.2**	**5.0**	**5.1**	**5.0**	**9.0**	**10.7**	**11.7**	**10.2**	**8.3**
5.1. மொத்த வெளிநாட்டு நிதியளிப்பு (தேறிய)	3.0	2.7	2.4	0.9	3.0	3.2	3.3	2.7	3.0	3.4	-0.5	-0.1	1.8	1.8
மொத்தப் கடன் பெறுகை	4.2	4.0	4.2	1.9	4.1	4.8	4.5	4.2	5.0	5.9	3.8	2.9	3.3	3.0
மீள் கொடுப்பனவுகள்	-1.2	-1.3	-2.1	-1.0	-1.0	-1.6	-1.1	-1.5	-2.0	-3.6	-3.2	-3.0	-1.5	-1.2
நிலுவை	-	-	-	-	-	-		-	-	1.1	-1.1	-	0.0	0.0
5.2. மொத்த உள்நாட்டு நிதியளிப்பு (தேறிய)	3.9	3.6	4.5	3.3	2.7	4.0	1.6	2.4	1.9	5.6	11.2	11.8	8.5	6.5
வங்கியல்லா நிதியளிப்பு (தேறிய	3.0	0.6	2.2	2.7	1.9	1.7	3.1	0.8	1.8	3.0	11.4	10.8	15.0	11.9
மொத்தக் கடன் பெறுகை	9.1	6.7	5.6	9.0	6.3	7.1	7.8	15.1	15.7	15.6	25.1	31.7	51.2	84.3
மீள் கொடுப்பனவுகள்	-6.1	-6.1	-4.8	-6.3	-4.4	-5.4	-4.7	-14.3	-13.9	-12.6	-13.7	-20.9	-36.2	-72.3
இலங்கை அபிவிருத்தி முறிகள்	0.8	0.3	1.2	1.5	0.2	1.9	-0.9	0.4	-0.8	-0.3	-0.5	-0.4	-1.6	-1.3
வங்கி நிதியளிப்பு (தேறிய)	0.0	2.7	0.7	0.6	0.6	0.4	-0.5	0.9	0.2	1.0	1.3	1.3	-3.4	-3.5
ஏனைய கடன்கள் (தேறிய) (இ)	0.2	-0.1	1.5	-	-	-	-	0.3	0.7	0.4	0.6	0.1	-1.6	-0.7
நிலுவை	-	-	-	-	-	-		-	-	1.5	-1.6	-	-	0.0

மூலங்கள் : உள்நாட்டு இறைவரித் திணைக்களம், இலங்கைச் சுங்கம், மதுவரித் திணைக்களம், இலங்கை தொலைத்தொடர்புகள் ஒழுங்குபடுத்தல் ஆணைக்குழு, தொகைக் மதிப்பீடு மற்றும் புள்ளிவிபரவியல் திணைக்களம், திறைசேரிச் செயற்பாடுகள் திணைக்களம், அரச கணக்குகள் திணைக்களம், அரசிறைக் கொள்கைத் திணைக்களம் மற்றும் இலங்கை மத்திய வங்கி

(அ) நிலுவை உள்ளடங்கலாக
(ஆ) தற்காலிகமானது
(இ) உள்நாட்டு மானியங்கள், கையுதிர்ப்பு நடவடிக்கைகள் மற்றும் ஏனைய சந்தையல்லாத பெறுகைகள் என்பனவற்றினை உள்ளடக்குகிறது.
குறிப்பு : தொகை மதிப்பீடு மற்றும் புள்ளிவிபரத் திணைக்களத்தின் மீள் அடிப்படையாகக் கொண்ட மொ.உ.உற்பத்தி மதிப்பீடுகள் (அடிப்படை ஆண்டு 2015) 2010 ஆம் ஆண்டு முதல் பயன்படுத்தப்பட்டன.

அட்டவணை 8 | அரசாங்க வருமானத்தின் பொருளாதார வகைப்படுத்தல்

ரூபா. மில்லியன்

விடயம்	2009	2010	2011	2012	2013	2014	2015	2016	2017	2018	2019	2020	2021	2022	2023(ஆ)
1. வரி வருமானம்	**618,931**	**724,748**	**845,697**	**908,914**	**1,005,894**	**1,050,360**	**1,355,778**	**1,463,688**	**1,670,177**	**1,712,318**	**1,734,925**	**1,216,544**	**1,298,019**	**1,751,132**	**2,720,563**
வருமான வரி	139,558	135,624	157,310	172,594	205,666	198,115	262,583	258,857	274,562	310,450	427,699	268,249	302,115	534,021	911,356
தனியாள் மற்றும் நிறுவன வருமான வரி	72,162	78,914	97,814	98,124	121,136	122,343	193,531	182,493	176,508	211,057	322,047	243,310	288,977	513,980	753,198
நிறுவன மற்றும் நிறுவனமல்லாத	57,716	62,646	83,016	83,360	102,578	100,046	167,325	154,324	143,588	169,672	272,602	228,336	273,624	488,434	608,243
உழைக்கும்போது செலுத்தும் வரி	14,446	16,268	14,798	14,764	18,558	22,297	26,206	28,169	32,920	41,385	49,445	14,973	15,353	25,546	144,955
பொருளாதார சேவைக் கட்டணம்	14,207	18,048	21,335	14,864	6,596	6,155	6,148	20,458	44,720	52,979	55,301	14,950	728	202	247
வட்டி வருமானம் மீதான வரி	53,188	38,662	38,160	59,606	77,934	69,617	62,904	55,906	53,334	46,414	50,351	9,989	12,410	19,839	157,911
பெறுமதி சேர் வரி	171,510	219,990	225,858	229,604	250,757	275,350	219,700	283,470	443,739	461,650	443,877	233,786	308,213	463,072	694,460
உள்நாட்டு (தேறிய)	103,891	120,412	104,897	109,370	124,440	140,084	130,527	168,134	275,346	282,487	273,963	148,061	185,462	291,619	469,107
இறக்கமதி (தேறிய)	67,619	99,578	120,961	120,234	126,317	135,266	89,173	115,336	168,393	179,163	169,914	85,725	122,751	171,452	225,353
உற்பத்தி வரி	97,604	129,864	204,822	223,960	250,700	256,690	497,623	454,952	469,500	484,242	399,477	321,933	306,861	342,523	469,622
மதுபானம்	28,525	36,654	55,286	60,086	66,008	69,100	105,234	120,238	113,684	113,944	115,443	120,990	138,637	165,188	170,260
சிகரெட்டுகள்/புகையிலை	37,602	40,675	49,623	53,563	58,567	57,240	80,015	88,792	86,002	92,198	87,367	94,345	88,539	104,160	118,481
பெற்றோலியம்	23,018	28,038	22,470	28,466	27,131	28,732	45,092	55,719	73,983	66,318	61,740	53,111	55,339	53,074	143,642
மோட்டார் வாகனம்	3,192	21,199	71,646	78,509	96,478	98,531	263,470	186,499	189,740	204,081	130,378	48,760	18,113	14,504	32,526
பிற	5,268	3,298	5,798	3,336	2,516	3,087	3,812	3,704	6,091	7,701	4,549	4,727	6,234	5,598	4,713
முத்திரைத் தீர்வை(அ)	3,328	4,439	-	-	-	-	-	-	-	-	-	-	-	-	
துறைமுக விமான நிலைய அ.அறவீடு (PAL)	36,286	49,632	66,028	70,111	61,987	68,646	58,644	88,823	102,360	113,950	112,174	115,442	154,125	180,595	175,486
பற்றுவரி(இ)	8,036	10,843	4,232	-	-	-	-	-	-	-	-	-	-	-	-
இறக்குமதித் தீர்வைகள்	79,560	64,165	79,811	80,155	83,123	81,108	132,189	156,487	136,501	96,991	98,427	114,183	64,339	50,009	105,120
செஸ் வரி	28,520	29,752	29,662	32,741	36,091	38,707	46,289	61,730	59,554	53,369	50,703	49,309	75,543	70,318	57,184
விசேட நுகர்வுப்பொருள் அறவீடு (SCL)	18,965	10,173	15,622	33,666	46,705	47,953	52,276	55,825	71,402	75,807	70,364	82,709	55,828	40,194	51,327
தேசக் கட்டுமான வரி(ஈ)	27,205	46,022	35,667	38,736	40,937	44,583	45,004	57,424	69,035	71,357	70,673	2,351	434	413	328
உள்நாட்டு	11,594	19,310	19,040	23,076	25,243	28,494	28,044	39,029	49,715	51,192	52,446	2,036	355	352	68
இறக்குமதி	15,611	26,712	16,627	15,660	15,694	16,089	16,960	18,395	19,320	20,165	18,227	315	79	61	260
சமூகப் பாதுகாப்பு பங்களிப்பு அறவீடு	-	-	-	-	-	-	-	-	-	-	-	-	-	36,111	216,181
தொலைத்தொடர்புகள் அறவீடு(உ)	-	8,869	18,651	22,290	24,445	31,351	33,358	35,976	33,399	28,326	18,261	13,130	12,840	14,995	17,304
உரிமம் வரிகள் மற்றும் ஏனையவை	8,361	15,376	8,035	5,058	5,485	7,858	8,113	10,145	10,126	16,177	43,269	15,451	17,720	18,881	22,195

அட்டவணை 8 | அரசாங்க வருமானத்தின் பொருளாதார வகைப்படுத்தல் தொடர்ச்சி.....

ரூபா. மில்லியன்

விடயம்	2009	2010	2011	2012	2013	2014	2015	2016	2017	2018	2019	2020	2021	2022(ஆ)	2023(அ)
2. வரியல்லாத வருமானம்	**80,712**	**92,532**	**122,165**	**142,547**	**131,552**	**144,844**	**99,099**	**222,372**	**161,353**	**207,656**	**155,974**	**151,417**	**159,052**	**228,052**	**328,259**
வாடகை	1,425	2,048	3,580	2,197	2,331	5,669	2,823	10,980	4,450	5,591	4,727	12,055	5,090	5,862	6,986
வட்டி	9,043	8,017	9,847	9,489	9,664	7,978	4,498	4,826	7,395	8,140	13,819	7,297	6,466	7,326	26,245
இலாபமும் பங்கிலாபமும்	11,982	31,301	34,351	46,761	35,169	46,814	29,798	108,160	53,998	41,828	27,857	17,624	30,591	28,092	75,701
விற்பனைகளும் அறவீடுகளும்	25,387	22,925	37,292	26,019	40,720	38,492	44,632	72,606	66,575	105,202	73,884	47,370	42,645	90,050	146,566
சமூகப் பாதுகாப்பு அன்பளிப்புகள்	11,165	11,120	12,628	11,738	15,145	14,919	15,213	18,046	22,940	25,214	28,985	32,417	34,619	37,416	36,258
மத்திய வங்கி வருமான மாற்றல்கள்	20,000	15,000	22,000	43,000	26,350	11,500	-	5,000	-	15,000	-	24,009	15,012	30,007	1,029
ஏனையவை	1,710	2,122	2,468	3,343	2,173	19,472	2,135	2,754	5,995	6,681	6,701	10,646	24,630	29,300	35,474
மொத்த வருமானம்	**699,642**	**817,279**	**967,862**	**1,051,461**	**1,137,446**	**1,195,206**	**1,454,877**	**1,686,060**	**1,831,530**	**1,919,974**	**1,890,899**	**1,367,961**	**1,457,071**	**1,979,184**	**3,048,822**

மூலங்கள்: உள்நாட்டு இறைவரித் திணைக்களம், இலங்கைச் சுங்கம், மதுவரித் திணைகளம், இலங்கை தொலைத்தொடர்புகள் ஒழுங்குபடுத்தல் ஆணைக்குழு, திறைசேரிச் செயற்பாடுகள் திணைக்களம், அரச கணக்குகள் திணைக்களம், அரசிறைக் கொள்கைத் திணைக்களம் மற்றும் இலங்கை மத்திய வங்கி

(அ) தற்காலிகமானது

(ஆ)

(ஆ) 2011 இல் மாகாண சபைகளுக்கு அறிமுகப்படுத்தப்பட்ட வருமானப் பகிர்வு பொறிமுறையின் கீழ் முத்திரைத் தீர்வையிலிருந்து கிடைக்கப்பெற்ற 100% வருமானமும் மாகாண சபைகளுக்கு மாற்றப்பட்டது. மாகாண சபைகளினால் திரட்டப்பட்ட (BTT) ஆனது 2011 இல் இரத்துச் செய்யப்பட்டதுடன், கொள்வனவு மற்றும் விற்பனை என்பவற்றுக்காக தேச நிர்மாண வரி விரிவுபடுத்தப்பட்டது.

(இ) 2011 ஏப்ரல் முதல் பயன்வலும் பெறும் வகையில் பற்று வரியானது இரத்துச் செய்யப்பட்டது..

(ஈ) 2011 ஆம் ஆண்டில் திரட்டப்பட்ட தரவுகள் தேச கட்டுமான வரி மூலம் ஈட்டப்பட்ட வருமானத்தின் மூன்றில் இரண்டினைப் பிரதிபலிப்பதுடன், மாகாண சபைகளுடன் வருமானப் பகிர்வுப் பொறிமுறையின் கீழ் எஞ்சிய மூன்றில் ஒரு பகுதி மாகாண சபைக் கணக்குகளுக்கு மாற்றப்படுகின்றது.

(உ) 2011 ஆண்டில் தொலைத் தொடர்புகள் துறையில் பெ.சே.வரி, தே.க.வரி, பிராந்திய உட்கட்டமைப்பு இபிவிருத்தி அறவீடு, சூழல் பாதுகாப்பு அறவீடு மற்றும் கையடக்கத் தொலைபேசி சந்தாதாரர் அறவீடு என்பனவற்றை நீக்கிவிட்டு, அவை அனைத்தினையும் உள்ளடக்க தொலைத் தொடர்புத்துறையில் அறிமுகப்படுத்தப்பட்ட தொலைத் தொடர்புகள் அறவீட்டு வரியில் இருந்து கிடைகக்ப்பெற்ற வருமானத்தினையே 2011 ஆம் ஆண்டில் திரட்டப்பட்ட தரவுகள் பிரதிபலிக்கின்றன..

அட்டவணை 9 | அரசாங்க செலவினத்தின் பொருளாதார வகைப்படுத்தலும் கடன்மறை மீள் கொடுப்பனவுகளும்

ரூபா மில்லியன்

விடயம்	2009	2010	2011	2012	2013	2014	2015	2016	2017	2018	2019(அ)	2020(அ)	2021	2022	2023(ஆ)
1 மீண்டெழும் செலலினம்	**879,575**	**937,094**	**1,024,906**	**1,131,022**	**1,205,180**	**1,322,899**	**1,701,657**	**1,757,782**	**1,927,693**	**2,089,714**	**2,424,582**	**2,548,359**	**2,747,512**	**3,519,635**	**4,699,679**
1.1 பொருட்கள் சேவைகள் மீதான செலவினம்	**379,731**	**388,286**	**451,605**	**487,833**	**512,624**	**568,829**	**746,011**	**722,054**	**734,490**	**764,900**	**848,279**	**974,351**	**1,014,612**	**1,139,068**	**1,239,196**
சம்பளங்களும் வேதனாதிகளும்	271,229	300,558	319,601	347,747	393,228	440,982	561,730	570,761	588,518	626,045	686,452	794,158	845,680	956,211	939,496
மத்திய அரசு	71,859	75,817	83,072	95,965	113,223	133,584	172,491	184,856	197,914	212,481	240,329	270,521	297,349	367,467	327,290
மாகாண சபைகள்	74,634	81,887	90,818	88,217	105,034	121,789	150,796	143,740	149,715	162,086	179,971	239,034	256,142	268,864	300,210
பாதுகாப்பு	94,189	110,335	112,703	126,950	134,295	141,138	176,810	180,829	180,998	189,055	189,508	199,474	205,542	222,996	217,868
பொலிஸ் மற்றும் பொதுமக்கள் பாதுகாப்பு	30,547	32,519	33,008	36,615	40,677	44,471	61,633	61,336	59,891	62,423	76,644	85,129	86,646	96,884	94,127
பிற பொருட்கள் மற்றும் சேவைக் கொள்வனவு	108,502	87,728	132,004	140,086	119,396	127,847	184,281	151,293	145,972	138,855	161,827	180,193	168,932	182,857	299,700
மத்திய அரசு	42,970	38,618	71,741	92,738	74,307	50,767	106,567	60,157	61,705	55,479	62,492	73,447	53,619	55,528	111,332
மாகாண சபைகள்	3,110	3,112	3,784	3,676	3,810	4,417	18,959	26,011	16,633	18,010	19,997	26,559	28,460	29,874	33,357
பாதுகாப்பு	50,695	33,471	43,400	32,631	31,855	51,463	50,923	47,119	50,908	49,025	59,449	60,251	66,717	74,094	118,678
பொலிஸ் மற்றும் பொதுமக்கள் பாதுகாப்பு	11,727	12,527	13,079	11,040	9,424	21,200	7,832	18,006	16,726	16,341	19,889	19,936	20,136	23,361	36,334
1.2 வட்டிக் கொடுப்பனவுகள்	**309,676**	**352,592**	**356,699**	**408,498**	**444,007**	**436,395**	**527,227**	**610,895**	**735,566**	**852,190**	**901,352**	**980,302**	**1,048,382**	**1,565,190**	**2,455,600**
வெளிநாட்டு	35,698	55,464	68,565	90,839	100,985	108,461	77,174	101,076	138,546	184,532	233,970	266,679	253,750	128,621	2,332,208
உள்நாட்டு	273,978	297,127	288,134	317,659	343,022	327,934	450,053	509,819	597,020	667,658	667,383	713,623	794,633	1,436,569	123,391
1.3 மானியங்களும் மாற்றல்களும்	**190,168**	**196,216**	**216,601**	**234,691**	**248,549**	**317,674**	**428,419**	**424,833**	**457,636**	**472,624**	**551,524**	**717,133**	**684,518**	**815,377**	**1,004,884**
குடித்தனம்	148,993	156,194	171,438	187,895	195,288	249,710	354,484	341,349	372,519	383,659	456,241	610,486	595,696	719,467	912,416
அதில்/ஓய்வூதியம்	85,139	90,995	99,961	111,682	123,293	127,049	156,577	173,152	181,696	194,488	227,670	257,833	269,827	309,067	372,364
சமுர்த்தி	9,267	9,241	9,043	10,553	15,256	15,042	39,994	40,740	39,707	39,239	44,660	52,434	55,400	120,988	90,092
உர மானியம்	26,935	26,028	29,802	36,456	19,706	31,858	49,571	27,771	30,361	26,979	34,966	36,687	21,235	56,810	52,334
நிதிசாரா பொது தொழில்முயற்சிகள்	14,126	12,361	12,999	11,817	13,854	21,387	27,927	29,120	23,438	23,367	26,153	17,711	17,110	28,949	27,133
நிறுவனங்கள் மற்றும் பிற	27,049	27,661	32,164	34,979	39,407	46,577	46,008	54,364	61,679	65,598	69,130	88,936	71,712	66,961	65,335
1.4 நிலுவை	-	-	-	-	-	-	-	-	-	-	**123,428**	**-123428**	-	-	
2 மூலதனச்செலவினம்	**277,416**	**302,087**	**377,812**	**400,082**	**454,303**	**459,854**	**588,176**	**577,035**	**638,343**	**612,561**	**918,247**	**496,189**	**767,606**	**715,429**	**913,601**
2.1 நிலையான மூலதனச் சொத்துக்கள் கொள்வனவு	**143,590**	**158,488**	**208,963**	**176,562**	**252,535**	**252,303**	**313,260**	**328,202**	**348,260**	**350,034**	**385,366**	**483,543**	**438,753**	**445,521**	**647,958**
2.2 மூலதன மாற்றல்கள்	**133,826**	**143,599**	**168,849**	**223,520**	**201,768**	**207,551**	**274,916**	**248,833**	**290,083**	**262,527**	**233,703**	**311,824**	**328,854**	**269,909**	**265,644**
நிறுவனங்கள்	90,291	99,151	105,603	145,935	143,504	147,166	197,712	184,689	242,322	221,135	200,172	254,384	265,074	229,425	218,379
நிதிசாரா பொது தொழில் முயற்சிகள்	19,750	20,345	35,168	50,860	27,193	28,322	42,473	32,066	13,394	17,911	20,704	34,365	27,801	19,194	12,625
உப தேசிய அரசாங்கங்கள்	23,780	24,101	27,619	25,266	29,692	31,547	34,063	29,887	34,511	23,481	18,812	19,168	33,704	19,982	34,640
வெளிநாட்டு	5	1	459	1,459	1,379	516	668	2,191	-144	-	-5,985	3,907	2,275	1,308	-
2.3 நிலுவை	-	-	-	-	-	-	-	-	-	-	**299,178**	**-299,178**	-	-	-
3 கடன் மறை மீள் கொடுப்பனவுகள்	**44,936**	**41,025**	**30,464**	**25,394**	**9,913**	**13,113**	**561**	**-934**	**7,021**	**-9,047**	**-4,933**	**-3,552**	**6,617**	**237,495**	**-256,689**
3.1 முற்பணக் கணக்குகள் மூலமாக தேறிய கடன்	**1,932**	**2,126**	**854**	**-2,088**	**-1,019**	**1,249**	**-1,070**	**708**	**4,396**	**4,129**	**1,172**	**-529**	**-257**	**-887**	**442**
3.2 பொது தொழில் முயற்சிகள் கடன்	**53,032**	**54,433**	**44,488**	**43,891**	**26,901**	**26,756**	**14,592**	**16,977**	**19,043**	**12,408**	**12,166**	**16,405**	**22,030**	**298,864**	**19,144**
3.3 பொது தொழில்முயற்சிகள் கடன் கொடுப்பனவு	**-11,978**	**-15,535**	**-14,878**	**-16,409**	**-15,969**	**-14,892**	**-12,961**	**-18,619**	**-16,418**	**-25,584**	**-18,271**	**-19,429**	**-15,156**	**-60,483**	**-276,275**
3.4 செலவின மீள் கட்டமைப்பு	**1,950**	-	-	-	-	-	-	-	-	-	-	-	-	-	
மொத்தம்	**1,201,927**	**1,280,205**	**1,433,182**	**1,556,498**	**1,669,396**	**1,795,865**	**2,290,394**	**2,333,883**	**2,573,057**	**2,693,228**	**3,337,896**	**3,040,996**	**3,521,735**	**4,472,557**	**5,356,589**

மூலங்கள் : தேசிய வரவுசெலவுத் திட்டத் திணைக்களம், திறைசேரிச் செயற்பாடுகள் திணைக்களம், அரச கணக்குகள் திணைக்களம், அரசிறைக் கொள்கைத் திணைக்களம் மற்றும் இலங்கை மத்திய வங்கி

(அ) நிலுவை உள்ளடங்கலாக

(ஆ) தற்காலிகமானது

அட்டவணை 10 | அரச படுகடன்களின் உள்ளடக்கம்

ரூபா. மில்லியன்

மூலம்	2009	2010	2011	2012	2013	2014	2015	2016	2017	2018	2019(ய)	2020	2021	2022(இ)	2023(ஆ)(இ)
1. மூலம் (ஒ)(ஓ)	**1,760,467**	**2,024,583**	**2,329,280**	**2,767,299**	**2,960,424**	**3,113,116**	**3,544,031**	**4,045,796**	**4,718,618**	**5,959,547**	**6,201,283**	**6,052,179**	**6,516,958**	**12,458,155**	**11,644,094**
1.1 வெளிநாட்டுக் கடன்	1,362,806	1,461,729	1,640,117	1,846,772	1,938,909	1,904,599	2,180,388	2,361,118	2,610,547	3,149,905	3,231,464	3,458,461	3,789,126	7,347,329	6,893,850
1.2 கருத்திட்டக் கடன்கள்	397,661	562,854	689,163	920,527	1,021,515	1,208,516	1,363,643	1,684,678	2,108,071	2,809,642	2,969,819	2,593,718	2,727,832	5,110,826	4,750,244
நுகர்வுப் பொருள்	62,304	54,653	53,460	56,599	61,597	69,993	71,470	69,101	62,727	63,267	52,312	43,023	34,904	183,082	208,724
ஏனையவை	335,357	508,201	635,703	863,928	959,918	1,138,523	1,292,173	1,615,577	2,045,344	2,746,375	2,917,507	2,550,695	2,692,927	4,927,744	4,541,521
2. உள்ளூர் கடன் (ஈ)	**2,400,955**	**2,565,662**	**2,804,085**	**3,232,813**	**3,832,825**	**4,277,783**	**4,959,197**	**5,433,073**	**5,664,214**	**6,071,001**	**6,830,260**	**9,065,068**	**11,097,223**	**15,033,876**	**17,051,854**
2.1 ரூபா கடன்கள்	112,292	87,709	61,961	58,386	55,518	55,518	24,088	24,088	24,088	24,088	24,088	24,088	24,088	24,088	-
2.2 திறைசேரி உண்டியல்கள் (உ)	441,032	514,442	590,885	629,070	700,137	694,767	658,240	779,581	697,154	746,887	873,943	1,620,705	2,270,508	4,113,907	4,017,035
2.3 திறைசேரி முறிகள்	1,513,512	1,643,887	1,819,251	2,095,054	2,452,360	2,844,054	3,305,248	3,806,353	3,892,408	4,197,323	4,606,232	5,713,300	6,966,218	8,709,057	12,002,337
2.4 இலங்கை அபிவிருத்தி முறிகள் (SLDBs)(எ)	168,079	173,877	183,845	222,994	369,215	391,083	668,458	572,199	637,886	614,219	559,284	486,870	455,203	382,092	-
2.5 சர்வதேச இறையாண்மை(அ)(ஏ)	-	–	–	–	–	-	–	-	–	-	202,099	415,756	372,612	635,443	566,866
2.6 மத்திய வங்கி தற்காலிக முற்பணங்கள்	73,881	77,879	94,743	111,292	109,167	143,898	151,132	83,307	199,801	198,633	236,609	153,079	150,129	235,639	-
2.7 ஏனைய(ஊ)(ஐ)	92,160	67,869	53,400	116,017	146,429	148,463	152,031	167,545	212,878	289,851	328,006	651,269	858,466	933,651	465,616
மொத்தம்	**4,161,422**	**4,590,245**	**5,133,365**	**6,000,112**	**6,793,249**	**7,390,899**	**8,503,227**	**9,478,869**	**10,382,832**	**12,030,548**	**13,031,543**	**15,117,247**	**17,614,181**	**27,492,031**	**28,695,949**
மொ.உ.உற்பத்தியில் அரச படுகடன்															
வெளிநாட்டு படுகடன்	36.4	31.6	32.3	31.7	30.9	30.0	30.6	31.6	32.8	38.8	39.0	38.7	37.0	51.8	42.1
உள்நாட்டு படுகடன்	49.7	40.0	38.8	37.0	40.0	41.3	42.9	42.4	39.4	39.5	42.9	58.0	63.0	62.5	61.7
மொத்தப் படுகடன்	86.1	71.6	71.1	68.7	70.8	71.3	73.5	74.0	72.2	78.4	81.9	96.6	100.0	114.2	103.9

மூலங்கள் : இலங்கை மத்திய வங்கியின் பொதுக் கடன் திணைக்களம், வெளிநாட்டு மூலவளங்கள் திணைக்களம், தேசிய வரவுசெலவுத்திட்டத் திணைக்களம், திறைசேரிச் செயற்பாடுகள் திணைக்களம், அரச கணக்குகள் திணைக்களம், அரசிறைக் கொள்கைத் திணைக்களம்.

(அ) 2014 ஆம் ஆண்டில் சர்வதேச நாணய நிதியத்தால் வெளியிடப்பட்ட அரசாங்க நிதி புள்ளிவிபர கையேட்டில் அரசாங்க கடன் புள்ளி விபரங்களை தொகுக்கும் வழிகாட்டலின் படி நிலுவையிலுள்ள இலங்கை பிரந்திய அபிவிருத்தி வங்கிகளின் வதிவற்ற உடைமைகள் வெளிநாட்டு கடன்களின் கீழ் வகைப்படுத்தப்படுள்ளதுடன் இலங்கை அரசாங்கத்தின் நிலுவையிலுள்ள சர்வதேச சேமிப்பு வங்கிகளின் வதிவோர் உடைமைகள் உள்நாட்டு படுகடனின் கீழ் வகைப்படுத்தப்படுள்ளன. மேலும் படுகடன் புள்ளி விபரங்கள் நிகர வைப்புத்தொகையின் தேறிய அடிப்படையில் வழங்கப்படுகின்றன.

(ஆ) தற்காலிகமானது

(இ) நிதி, பொருளாதார உறுதிப்பாடு மற்றும் தேசிய கொள்கைகள் அமைச்சினால் இலங்கையின் வெளிநாட்டுப் பொதுக் கடன் சேவை தொடர்பான இடைக்காலக் கொள்கை அறிவிக்கப்பட்ட திகதியான 2022 ஏப்ரல் 12 ஆம் திகதியின் பின்னர் நிலுவையில் உள்ள மத்திய அரசாங்கத்தின் கடன் பல கடன் சேவைக் கொடுப்பனவுகள் சேர்க்கப்பட்டுள்ளன. இந்த கடன் சேவை கொடுப்பனவுகள் நிலுவையில் உள்ள வட்டி கொடுப்பனவுகளை உள்ளடக்கியது இடைக்காலக் கொள்கையின்படி மூலதனமாக்கப்பட்டதாகக் கருதப்படும் பாதிக்கப்பட்ட கடன். மேலும், டிசம்பர் 2022 நிலுவைகள், ஏப்ரல் 2022 முதல் 2022 இறுதி வரை அபிவிருத்தி முறிகளில் தீர்வு நிலுவையில் உள்ள சில கூப்பன் கொடுப்பனவுகளை விலக்கின.

(ஈ) நிதிப் பொருளாதார உறுதிப்பாடு மற்றும் தேசிய கொள்கைகள் அமைச்சினால் உறுதிபடுத்தப்பட்ட தரவுகளின் படி 2023 ஆம் ஆண்டில் இருந்து உள்நாட்டு படுகடன் தொகுப்பு முறை மாற்றப்பட்டுள்ளது.

(உ) வதிவற்ற முதலீட்டாளர்களின் நிலுவையிலுள்ள திறைசேரி உண்டியல்கள் விலக்களிக்கப்பட்டுள்ளன.

(ஊ) 2019 முதல் 2022 வரையிலான தரவுகள் மத்திய வங்கியின் நாணய ஆய்வில் தெரிவிக்கப்பட்ட வணிக வங்கிகளுக்கு மத்திய அரசாங்கத்தின் பொறுப்புகளை உள்ளடக்கியது. அதன் பின்னர் நிதி, பொருளாதார ஸ்திரப்படுத்தல் மற்றும் தேசிய கொள்கைகள் அமைச்சினால் உறுதிப்படுத்தப்பட்ட தரவுகளிலிருந்து எடுக்கப்பட்ட அத்தகைய பொறுப்புகள்

எ) கடன் தேக்கத்திற்குப் பிறகு நிலுவையில் உள்ள பல வட்டி கொடுப்பனவுகள் பதிவு முறைகளில் சேர்க்கப்படாமல் இருக்கலாம் என்பது இன்னும் இறுதி செய்யப்படவில்லை. (2023 ஆம் ஆண்டிற்கான SLDB களுக்கு பொருந்தாது) கடனில் இந்த கடன் சேவை கொடுப்பனவுகளை பதிவு செய்ததிலிருந்து 2022 ஆம் ஆண்டிற்கான நிலுவை

(ஏ) உரிமம் பெற்ற வர்த்தக வங்கிகளுக்கு சொந்தமான ISB நிலுவையை குறிக்கின்றது.

(ஐ) 2022 ஆம் ஆண்டுக்கான தரவுகள் மத்திய அரசாங்கத்தின் கடனுக்குள் உள்வாங்கப்பட்ட இலங்கை பெற்றோலியக் கூட்டுத்தாபனத்தின் அரசாங்க உத்தரவாதமளிக்கப்பட்ட வெளிநாட்டு நாணயக் கடனின் நிலுவையை உள்ளடக்கியது

(ஒ) 021, 2022 மற்றும் 2022 ஆம் ஆண்டுகளுக்கான வெளிநாட்டுக் கடன் கடன் புள்ளிவிபரங்கள் மற்றும் வெளிநாட்டுக் கடன் வகைப்பாடுகள் பொதுநலவாய செயலகத்தின் கடன் பதிவிலிருந்து பெறப்பட்ட தரவுகளின் அடிப்படையில் தயாரிக்கப்படுகின்றன மற்றும் மேலாண்மை அமைப்பு (CS-DRMS) நிதி பொருளாதார உறுதிப்படுத்தல் மற்றும் தேசிய கொள்கைகள் அமைச்சகத்தால் பராமரிக்கப்படுகிறது மற்றும் 09 மற்றும் 10 மார்ச் 2023 மற்றும் 26 பிப்ரவரி 2024 அன்று பிரித்தெடுக்கப்பட்டது.

(ஓ) இலங்கை மின்சார சபை, விமான நிலைய மற்றும் விமான சேவைகள் வரையறுக்கப்பட்டது மற்றும் இலங்கை துறைமுக அதிகாரசபை ஆகியவற்றின் கீழ் முன்னர் வகைப்படுத்தப்பட்ட நிலுவையில் உள்ள பல திட்டக் கடன்கள் 2024 டிசம்பர் முதல் மத்திய அரசாங்கத்தின் கடனுக்குள் உள்வாங்கப்பட்டன.

அட்டவணை 11 | தெரிவு செய்யப்பட்ட உள்நாட்டு உற்பத்திப் பொருட்கள்

விபரம்	அலகு	2009	2010	2011	2012	2013	2014	2015	2016	2017	2018	2019	2020	2021	2022	2023(அ)
பெருந்தோட்டப்பயிர்கள்																
தேயிலை	(கி.கி. மில்.)	291.0	331.0	327.5	328.4	340.2	338.0	328.9	292.6	307.7	303.8	300.1	278.9	299.5	251.5	256.0
இறப்பர்	(கி.கி. மில்.)	136.9	153.0	158.2	152.0	130.4	98.6	88.5	79.1	83.1	82.6	74.8	78.2	76.88	70.9	64.4
தேங்காய்	(காய் மில்.)	2,853	2,584	2,808	2,940	2,513	2,870	3,056	3,011	2,445	2,623	3,086	2,792	3,120	3,391	3,170
பருவகாலப் பயிர்கள்																
நெல்	(மெ.தொ.000)	3,652.0	4,300.6	3,894.2	3,846.0	4,620.7	3,380.7	4,819.4	4,420.1	2,383.0	3,929.83	4,592.0	5120.9	5,150.0	3,393.0	4,586.0
உருளைக் கிழங்கு	(மெ.தொ.000)	61.7	51.9	59.4	72.2	78.8	82.7	94.8	95.8	73.3	88.9	101.6	65.1	75.9	47.6	40.7
வற்றாளைக் கிழங்கு	(மெ.தொ.000)	47.3	46.5	47.3	43.6	51.3	50.9	51.9	44.7	40.7	43.3	35.6	44.6	43.4	45.0	53.5
பச்சை மிளகாய்	(மெ.தொ.000)	46.4	49.0	44.4	61.5	71.0	71.0	62.9	72.3	51.8	79.0	60.6	79.3	68.6	63.0	67.3
செத்தல் மிளகாய்	(மெ.தொ.000)	11.6	12.3	10.9	15.4	17.8	17.9	15.7	18.1	13	19.8	15.1	த.இ.	த.இ.	த.இ.	த.இ.
பெரிய வெங்காயம்	(மெ.தொ.000)	81.7	58.9	45.7	83.6	69.6	101.2	89.6	65.2	53.6	28.1	18.6	43.0	65.9	17.8	5.0
சிறிய வெங்காயம்	(மெ.தொ.000)	46.2	61.8	72.3	74.0	55.6	63.1	61.2	63.7	57.7	61.1	58.2	65.9	53.8	49.5	49.3
சோளம்	(மெ.தொ.000)	129.8	161.7	137.8	202.3	209.0	240.6	261.1	243.9	195.7	270.0	245.6	313.5	472.4	259.0	221.2
பாசிப்பயறு	(மெ.தொ.000)	9.3	11.7	17.0	12.0	14.1	14.6	15.0	14.5	9.4	9.9	7.4	13.5	18.9	12.5	12.4
உழுந்து	(மெ.தொ.000)	7.1	10.0	5.8	10.2	9.4	9.6	11.9	11.2	7.3	11.9	4.9	9.6	14.4	9.9	9.7
குரக்கன்	(மெ.தொ.000)	6.4	7.3	5.4	6.0	6.9	8.8	8.9	8.6	5.6	8.1	5.5	6.3	8.1	10.9	9.3
கௌபி	(மெ.தொ.000)	13.5	11.6	10.4	14.8	14.2	15.1	12.3	13.7	8.6	11.2	8.1	13.2	11.9	14.8	12.8
சோயா அவரை	(மெ.தொ.000)	3.8	7.5	3.8	1.7	13.4	10.7	11.3	9.8	14.4	2.5	2.2	7.9	3.8	3.8	7.8
எள்ளு	(மெ.தொ.000)	8.5	16.9	11.3	12.4	14.2	14.2	13.1	12.4	7.8	8.6	6.1	8.2	12.0	10.2	11.3
நிலக்கடலை	(மெ.தொ.000)	13.1	14.4	16.9	22.0	27.5	25.1	28.5	24.2	22.5	27.6	26.9	36.4	36.9	27.2	29.7
ஏனைய விவசாயப் பயிர்கள்																
சீனி	(மெ.தொ.000)	32.0	31.0	35.0	36.7	53.0	51.8	56.0	62.0	56.0	51.3	52.0	60.0	81.0	79.0	805.61 (ஆ)
கோப்பி	(மெ.தொ.000)	3.1	3.2	5.3	5.3	5.9	6.5	5.3	5.5	5.4	6.5	4.9	6.7	5.3	4.8	4.7
கறுவா	(மெ.தொ.000)	15.8	16.4	18.2	16.1	16.0	19.0	23.9	24.5	24.7	24.02	24.8	22.9	23.7	23.8	22.4
மிளகு	(மெ.தொ.000)	15.8	17.3	10.8	25.6	27.0	28.4	35.4	32.1	35.1	48.3	41.4	43.6	42.5	44.1	45.2
கராம்பு	(மெ.தொ.000)	3.0	9.6	5.5	4.0	4.0	6.3	8.2	8.2	7.3	5.5	4.4	6.7	5.7	5.7	5.9
கால்நடை மற்றும் மீன்																
பால்	(லீற். மில்)	233.4	247.6	258.3	299.2	329.2	333.9	374.4	384.0	396.2	467.7	447.6	491.5	513.3	506.4	504.2
மீன்	(மெ.தொ.000)	339.7	384.7	444.8	486.2	512.8	535.1	520.2	530.9	531.3	527.06	505.8	428.7	435.9	397.2	407.1

மூலங்கள் : புள்ளிவிபரவியல் மற்றும் தொகை மதிப்பீட்டுத் திணைக்களம், கமநல மற்றும் நீர்ப்பாசன அமைச்சு, விவசாய ஏற்றுமதிகள் திணைக்களம் மற்றும் இலங்கை மத்திய வங்கி.

(அ) தற்காலிகமானது

(ஆ) கரும்பு உற்பத்தி

த.இ. - தகவல் இல்லை

அட்டவணை 12 | ஏற்றுமதிகளின் பெறுமதி

ஐ.அ.டொ. மில்லியன்

வகுதி	2009	2010	2011	2012	2013	2014	2015	2016	2017	2018	2019	2020	2021	2022(அ)	2023(ஆ)
விவசாய ஏற்றுமதிகள்	**1,835**	**2,306**	**2,528**	**2,332**	**2,581**	**2,794**	**2,481**	**2,326**	**2,767**	**2,579**	**2,462**	**2,336**	**2,729**	**2,568**	**2,567**
தேயிலை	**1,185**	**1,441**	**1,491**	**1,412**	**1,542**	**1,628**	**1,340**	**1,269**	**1,530**	**1,429**	**1,346**	**1,241**	**1,324**	**1,259**	**1,310**
கறுப்புத் தேயிலை	1,072	1,383	1,430	1,354	1,471	1,555	1,280	1,208	1,462	1,359	1,270	1,173	1,246	1,184	1,225
மொத்தமாக	616	567	534	512	561	563	504	473	605	553	490	479	491	487	471
பக்கற்றுகள்	301	607	667	640	693	754	593	547	669	620	590	523	555	517	550
பைகள்	156	209	229	203	217	238	183	188	188	185	191	172	199	180	204
உடன்	10	13	15	11	15	19	16	17	17	20	23	22	26	25	29
பச்சைத் தேயிலை	29	44	46	47	56	55	45	44	50	50	53	45	52	50	55
ஏனைய	74	–	–	–	–	–	–	-	–	-	-	-	–	-	1
இறப்பர்	**99**	**173**	**206**	**125**	**71**	**45**	**26**	**33**	**39**	**32**	**24**	**30**	**42**	**41**	**28**
கிறீப் இறப்பர்	30	73	116	64	47	35	23	26	23	24	16	15	28	29	17
புகையூட்டப்பட்ட இறப்பர்	42	69	63	38	14	4	2	3	6	2	3	7	7	7	7
இயற்கை இறப்பர் லட்டெக்ஸ்	11	15	8	8	2	2	0	2	8	3	1	4	5	2	1
தொழில்நுட்பரீதியான சிறப்பு இயற்கை இறப்பர் (உஉ)	9	8	14	12	6	2	1	2	2	1	2	2	1	2	1
ஏனைய இயற்கை இறப்பர்	7	9	5	2	3	1	1	1	1	1	2	2	2	2	2
தெங்கு	**166**	**166**	**266**	**209**	**205**	**356**	**352**	**366**	**348**	**311**	**330**	**345**	**425**	**400**	**337**
தேங்காய் பயன்படுத்திய உற்பத்திகள்	58	56	136	80	86	214	222	216	190	149	161	163	201	180	148
ஏனைய	108	110	130	129	119	142	130	150	158	162	168	182	224	220	188
ஏனைய விவசாய ஏற்றுமதிகள்	**215**	**335**	**379**	**388**	**529**	**511**	**600**	**489**	**610**	**542**	**762**	**720**	**938**	**868**	**892**
மரக்கறிகள்	11.7	23.4	16.9	13.3	24.9	40.1	30.5	26.5	28.5	28.2	32.0	36.6	29.0	27.0	27.7
பழங்கள் (புதிய உலர்த்திய)	12.1	14.5	17.1	18.1	29.1	44.2	38.0	34.7	41.5	39.2	41.1	33.1	38.0	38.0	41.7
பாக்கு	1.4	2.2	2.5	3.7	15.9	63.6	67.5	34.1	37.7	17.9	21.3	45.3	43.0	63.0	62.1
கோப்பி	0.1	0.3	0.1	0.1	0.1	0.2	0.2	0.1	0.2	0.3	0.4	0.3	0.3	0.3	0.3
மிளகு	20.6	42.7	32.1	70.2	128.3	72.4	149.0	76.4	88.0	77.7	50.4	52.2	119.0	81.0	94.0
கறுவா(இ)	74.1	82.9	128.9	135.5	138.6	139.8	139.6	171.4	218.4	228.5	187.5	227.3	251.0	227.0	213.8
கராம்பு (ஈ)	12.0	37.4	35.4	18.5	49.7	14.0	48.3	13.8	47.7	16.8	30.6	16.2	35.0	21.0	44.1
சாதிக்காய் மற்றும் வசுவாசப்பூ	8.1	16.0	28.2	23.0	31.2	29.8	33.3	39.9	35.2	28.8	35.8	29.0	40.0	33.0	31.2
ஏலக்காய்	0.2	0.3	0.6	0.2	0.2	0.3	1.1	5.8	5.7	1.0	0.2	0.1	0.3	0.1	1.4
பிற எண்ணெய் விதைகள்(உ)	0.1	...	0.1	5.2	0.4	1.2	0.1	0.1	0.2	0.1	0.2	0.3	0.1	0.1	0.1
வெற்றிலை	6.0	5.1	6.9	5.0	10.6	10.5	9.1	7.7	20.7	16.2	19.0	16.0	15.0	15.0	14.8
கொக்கோ	0.2	4.1	21.3	13.1	0.3	1.1	0.2	0.1	0.5	0.7	1.1	0.7	0.3	0.1	0.1
உற்பத்திக்கு பயன்படுத்தப்படாத புகையிலை	33.5	32.6	38.4	42.2	47.6	41.3	31.8	31.2	36.5	35.6	34.7	25.5	32.0	24.0	28.1
எள்ளு விலை	1.6	8.9	0.5	2.5	10.4	6.2	4.7	4.4	2.0	4.9	0.1	0.0	3.7	11.0	3.8
மரமுந்திரிகை	1.1	2.2	2.6	1.3	0.6	1.4	1.4	0.8	0.9	0.8	0.7	0.5	0.6	0.8	1.1

அட்டவணை 12 | ஏற்றுமதிகளின் பெறுமதி தொடர்ச்சி.....

ஐ.அ.டொ. மில்லியன்

வகுதி	2009	2010	2011	2012	2013	2014	2015	2016	2017	2018	2019	2020	2021	2022(அ)	2023(ஆ)
அத்தியாவசிய தைலங்கள்	2.4	5.0	1.1	0.9	1.3	4.5	2.4	4.7	4.8	3.9	3.5	4.7	5.5	5.0	8.0
கறுவாப்பட்டை எண்ணெய்	2.4	4.4	7.7	5.8	6.2	7.6	8.4	12.3	16.2	15.2	11.9	21.0	20.0	10.0	4.3
கராம்புத் தைலம்	0.1	0.4	0.4	0.3	0.3	0.2	0.4	0.4	0.6	0.8	0.6	1.0	0.5	0.5	0.5
ஏனைய விவசாயப் பயிர்கள்	27.6	52.4	38.4	28.7	33.5	32.9	34.1	24.5	24.6	25.8	303.1	232.4	325.0	322.0	319.6
கடல் உணவுகள்	**171**	**192**	**185**	**198**	**234**	**253**	**163**	**170**	**241**	**266**	**262**	**190**	**274**	**269**	**262**
கைத்தொழில் ஏற்றுமதிகள்	**5,228**	**6,097**	**7,992**	**7,371**	**7,749**	**8,262**	**8,017**	**7,940**	**8,541**	**9,258**	**9,426**	**7,672**	**9,702**	**10,465**	**9,278**
உணவு, குளிர்பானம் மற்றும் புகையிலை	**183**	**245**	**348**	**284**	**235**	**289**	**307**	**324**	**393**	**462**	**447**	**464**	**587**	**520**	**539**
ஆலைக் கைத்தொழில் உற்பத்திகள்	40	71	142	90	37	43	31	26	29	30	43	44	47	46	44
மரக்கறி, பழம் மற்றும் கடலைவகை தயாரிப்புகள்	55	51	61	59	63	80	87	100	129	147	143	185	232	208	203
தானிய தயாரிப்புகள்	9	11	19	20	25	22	21	19	20	20	19	22	24	26	28
மீன் தயாரிப்புகள்	1	1	...	...	1	1	0	0	1	10	19	12	21	11	13
உற்பத்தி செய்யப்பட்ட புகையிலை	24	26	41	47	49	56	58	73	73	93	78	60	80	65	66
ஏனையவை	54	85	85	67	61	88	109	105	141	162	145	141	183	164	185
புடவைகளும் ஆடைகளும்	**3,261**	**3,356**	**4,191**	**3,991**	**4,508**	**4,930**	**4,820**	**4,884**	**5,032**	**5,318**	**5,596**	**4,423**	**5,435**	**5,952**	**4,879**
ஆடைகள்	3,120	3,178	3,986	3,784	4,265	4,682	4,556	4,603	4,739	4,961	5,206	3939	4952	5483	4,441
நெய்யப்பட்ட துணிகள்	55	70	85	92	124	90	102	107	119	148	162	122	234	230	211
நூல்	42	50	57	58	58	68	63	70	69	83	92	76	93	100	88
ஏனைய தயாரிக்கப்பட்ட தையல் பொருட்கள்	44	57	64	56	61	90	100	105	104	126	137	286	157	139	140
பெற்றோலிய உற்பத்திகள்	**134**	**263**	**553**	**463**	**428**	**338**	**374**	**287**	**434**	**622**	**521**	**374**	**506**	**568**	**539**
கப்பல் எரிபொருள் மற்றும் வானூர்தி எரிபொருள்	133	259	524	457	423	327	364	271	404	559	485	323	369	537	533
ஏனைய பெற்றோலிய உற்பத்திகள்	2	4	28	6	5	11	10	16	30	63	36	51	137	31	6
மட்பாண்ட உற்பத்திகள்	**36**	**40**	**38**	**36**	**40**	**41**	**35**	**34**	**34**	**31**	**30**	**24**	**37**	**38**	**34**
ஓடுகள்	8	8	6	7	8	9	8	7	7	6	5	5	9	6	6
மேசைப் பொருட்கள், வீட்டுப் பொருட்கள் மற்றும் துப்பரவேற்பாட்டுப் பொருட்கள்	24	27	28	25	29	29	25	23	23	21	21	15	25	29	25
ஏனையவை	4	5	5	4	3	3	3	4	4	4	4	3	4	3	2
இறப்பர் உற்பத்திகள்	**385**	**558**	**885**	**860**	**888**	**890**	**761**	**768**	**835**	**875**	**866**	**786**	**1,050**	**977**	**902**
இறப்பர் டயர்கள்	213	336	569	540	551	564	467	476	510	545	512	421	591	593	589
சத்திர சிகிச்சை கையுறைகள் மற்றும் ஏனைய கையுறைகள்	114	137	181	177	195	176	165	176	198	188	207	248	365	296	226
பிற இறப்பர் உற்பத்திகள்	58	85	135	143	141	150	130	116	128	143	147	117	94	88	88
தோற்பொருள், பயணப்பொருட்கள் மற்றும் பாதணி	**47**	**60**	**65**	**55**	**77**	**139**	**136**	**166**	**158**	**148**	**103**	**54**	**59**	**86**	**71**
பாதணி	17	20	17	12	29	87	86	118	108	89	52	16	15	24	20
பயணப்பொருட்கள்	20	27	31	27	28	31	29	29	33	35	35	27	34	47	31
பிற	10	13	17	16	19	21	21	19	17	23	16	11	10	15	20

அட்டவணை 12 | ஏற்றுமதிகளின் பெறுமதி தொடர்ச்சி.....

ஐ.அ.டொ. மில்லியன்

வகுதி	2009	2010	2011	2012	2013	2014	2015	2016	2017	2018	2019	2020	2021	2022(அ)	2023(ஆ)
இயந்திரங்கள் மற்றும் இயந்திர உபகரணங்கள்	**187**	**259**	**312**	**297**	**312**	**343**	**294**	**318**	**371**	**435**	**400**	**338**	**501**	**581**	**598**
இரத்தினக்கல், வைரம் மற்றும் ஆபரணம்	**402**	**409**	**532**	**559**	**446**	**394**	**332**	**274**	**257**	**278**	**306**	**181**	**277**	**451**	**500**
இரத்தினக்கல்	69	70	95	118	130	173	164	149	145	142	155	78	121	218	206
வைரம்	317	322	414	417	295	198	148	105	94	120	134	95	144	216	277
ஆபரணம்	17	17	22	24	21	22	19	20	18	15	17	8	12	16	17
போக்குவரத்து சாதனங்கள்	**127**	**144**	**225**	**165**	**146**	**152**	**244**	**131**	**162**	**120**	**146**	**71**	**148**	**129**	**150**
வீதி வாகனங்கள்	50	58	49	86	32	39	40	42	39	57	54	47	77	71	34
கப்பல், படகுகள் மற்றும் மிதக்கும் அமைப்புகள்	58	59	149	57	82	86	182	65	97	27	65	2	38	17	79
ஏனைய	20	28	27	22	33	27	22	25	27	37	26	23	33	41	37
அச்சுத்தொழில் தயாரிப்புக்கள்	**48**	**246**	**235**	**42**	**36**	**52**	**46**	**42**	**49**	**32**	**48**	**48**	**50**	**53**	**55**
ஏனைய கைத்தொழில் ஏற்றுமதிகள்	**418**	**517**	**608**	**619**	**633**	**694**	**669**	**712**	**816**	**937**	**963**	**909**	**1,052**	**887**	**1,011**
இரசாயண உற்பத்திகள்	74	93	118	117	120	134	126	126	146	167	176	173	223	223	194
கனிப்பொருள் ஏற்றுமதிகள்	**20**	**24**	**33**	**61**	**52**	**59**	**28**	**29**	**34**	**34**	**34**	**25**	**45**	**50**	**39**
வகைப்படுத்தப்படாத ஏற்றுமதிகள்	**-**	**199**	**7**	**10**	**12**	**15**	**20**	**15**	**17**	**18**	**18**	**14**	**23**	**23**	**28**
மொத்த ஏற்றுமதிகள்	**7,085**	**8,626**	**10,559**	**9,774**	**10,394**	**11,130**	**10,547**	**10,310**	**11,360**	**11,890**	**11,940**	**10,047**	**12,499**	**13,106**	**11,911**

மூலம் : இலங்கைச் சுங்கம் மற்றும் இலங்கை மத்திய வங்கி.

(அ) திருத்தியமைக்கப்பட்டது

(ஆ) தற்காலிகமானது

(இ) கறுவா எண்ணெய் உள்ளடங்கலாக

(ஈ) கராம்பு எண்ணெய் உள்ளடங்கலாக

(உ) சோயா அவரை, கடுகு, கராம்பு எண்ணெய் மற்றும் எண்ணெய் விதைகள் உள்ளடங்கலாக

(ஊ) தொழில்நுட்ப ரீதியாக குறிப்பிடத்தக்க இயற்கை இறப்பர்

.....புறக்கணிக்க முடியுமானவை

அட்டவணை 13 | இறக்குமதிகளின் பெறுமதி

ஐ.அ.டொ. மில்லியன்

வகை	2009	2010	2011	2012	2013	2014	2015	2016	2017	2018	2019	2020	2021	2022	2023(அ)
நுகர்வோர் பொருட்கள்	**1,565**	**2,410**	**3,654**	**2,995**	**3,182**	**3,853**	**4,713**	**4,319**	**4,503**	**4,980**	**3,957**	**3,402**	**3,849**	**2,811**	**3,044**
உணவு மற்றும் குடிபாணம்	**933**	**1,256**	**1,567**	**1,304**	**1,368**	**1,634**	**1,627**	**1,627**	**1,841**	**1,606**	**1,427**	**1,554**	**1,666**	**1,606**	**1,693**
சீனி	218	363	426	345	289	255	253	343	256	248	200	276.0001	288	256	435
பால் மற்றும் பால் உற்பத்திகள்	165	259	345	307	291	339	251	249	316	332	312	334	318	225	274
அரிசி	23	59	18	24	18	282	135	13	301	107	13	11	73	292	17
மா	1	1	14	5	2	2	2	2	2	3	3	7	5	113	76
மீன்	119	128	147	134	162	141	218	234	214	197	215	189	122	66	79
ஏனைய உணவு மற்றும் குடிபானங்கள்	**407**	**446**	**617**	**489**	**607**	**614**	**768**	**787**	**752**	**719**	**685**	**739**	**861**	**654**	**812**
உருளைக் கிழங்கு	23.0	36.9	35.7	22.7	28.5	35.8	35.5	31.5	35.7	32.6	33.9	39.8	37.3	38.7	34.1
மிளகாய்	42.5	44.2	82.4	46.4	49.3	59.6	77.3	92.7	51.8	68.7	82.9	94.8	92.7	112.5	96.2
வெங்காயம்	60.0	96.0	86.0	51.9	100.1	65.3	122.0	100.0	123.0	108.9	124.3	148.7	154.9	112.9	115.8
பருப்பு	113.0	129.0	116.8	68.9	104.1	121.2	148.0	139.4	114.4	78.6	79.9	96.9	143.0	116.9	146.2
பச்சைக் கடலை	10.7	15.6	13.8	7.3	11.2	13.6	27.2	15.6	14.9	13.8	12.2	10.5	...	–	–
பட்டாணிக் கடலை	12.9	14.9	18.5	19.0	19.9	21.8	31.8	25.6	23.0	25.2	23.8	24.9	19.4	24.0	20.8
கொண்டைக் கடலை	17.7	17.8	26.9	25.6	20.5	20.0	23.7	30.1	32.7	26.0	20.5	24.4	21.8	17.3	30.8
குரக்கன்	0.6	0.6	0.6	0.4	...	0.2	0.1	0.6	1.3	0.8	1.7	0.4	-	-	–
எண்ணெய் மற்றும் கொழுப்பு	14.0	19.0	25.9	20.0	59.2	20.1	33.5	35.9	46.0	47.0	29.4	106.9	184.1	43.9	133.9
பலசரக்குகள்(இ)	65.0	72.0	111.0	68.0	79.9	98.2	113.3	132.0	92.8	114.0	115.4	126.9	127.2	136.6	133.4
ஏனையவை	47.4		99.3	158.7	134.1	157.9	156.7	183.2	216.0	203.1	244.2	159.3	173.1	163.5	101.1
உணவுப் பொருட்கள் அல்லாதவை	**632**	**1,154**	**2,087**	**1,691**	**1,814**	**2,219**	**3,086**	**2,692**	**2,662**	**3,374**	**2,530**	**1,847**	**2,182**	**1,205**	**1,351**
வாகனங்கள்	93	455	881	495	582	897	1,360	795	773	1,574	816	283	13	12	27.7
வீட்டுப் பாவனைப் பொருட்கள், வானொலி மற்றும் தொலைக்காற்சிப் பெட்டிகள்	24	45	118	118	103	86	120	136	141	124	102	84	126	29	31.9
இறப்பர் உற்பத்திகள்	46	72	83	80	88	90	114	112	94	95	83	58	102	61	59.2
மருந்து மற்றும் மருந்தாக்கல் உற்பத்திகள்	202	217	348	372	378	381	460	526	520	532	553	596	883	533	667.0
வீட்டுப் பாவனைப் பொருட்கள், தளபாடங்கள்	61	88	127	117	125	134	150	182	186	169	172	147	161	116	122.1
ஏனைய	206	277	530	509	538	632	882	941	948	880	805	680	897	454	443.0
தைக்கப்பட்ட ஆடைகள்	98.9	94.4	112.0	131.9	157.6	227.0	321.4	290.9	292.3	237.3	215.1	159.6	167.5	171.0	133.7
ஏனைய பிராஸ்திரிப் பொருட்கள்(ஆ)	18.3	20.7	33.0	35.4	33.2	34.0	52.8	28.9	24.3	20.4	26.4	18.8	21.5	23.4	19.8
அச்சுப் புத்தகங்கள்	21.5	19.8	15.0	14.1	11.9	10.4	10.7	13.0	17.3	18.4	14.6	8.5	10.3	7.4	8.4
மின் விசிறிகள்	7.0	12.3	23.1	23.4	27.4	24.4	33.5	41.8	34.9	29.5	33.5	27.9	32.5	15.7	13.6
சலவைத் தயாரிப்புகள்	11.0	10.6	6.0	6.0	5.6	4.3	4.0	5.0	4.4	2.7	3.0	1.9	3.3	1.8	1.3
நறுமணப்பொடி ஒப்பனை	4.8	5.6	10.7	6.8	8.1	6.7	9.0	13.5	12.5	12.5	10.6	6.4	8.1	3.4	4.5
எரிவாயு அடுப்புகள்	3.7	5.0	9.4	6.4	6.8	5.7	9.2	11.6	10.8	10.0	8.5	7.0	8.8	4.4	2.4
இடைநிலைப் பொருட்கள்	**6,159**	**8,054**	**12,274**	**11,578**	**10,554**	**11,398**	**9,638**	**9,869**	**11,435**	**12,488**	**11,370**	**9,077**	**12,309**	**12,439**	**11,007**
உரம்	182	240	407	311	239	272	290	137	103	262	221	259	158	276	235
பெற்றோலியம்	2,184	3,041	4,795	5,045	4,308	4,597	2,700	2,481	3,428	4,152	3,892	2,543	3,743	4,897	4,703
இரசாயண உற்பத்திகள்	432	520	702	670	734	808	870	856	835	904	831	831	1074	966	815
கடதாசி மற்றும் கடதாசி மட்டைகள்	264	350	427	363	380	490	477	487	485	529	457	383	469	466	412

அட்டவணை 13 | இறக்குமதிகளின் பெறுமதி தொடர்ச்சி.....

ஐ.அ.டொ. மில்லியன்

வகை	2009	2010	2011	2012	2013	2014	2015	2016	2017	2018	2019	2020	2021	2022	2023(அ)
கோதுமை மற்றும் சோளம்	269	265	429	364	323	405	357	249	357	374	346	384	418	303	338
புடவை	1,529	1,812	2,321	2,266	2,046	2,328	2,296	2,705	2,724	2,859	2,909	2,335	3,067	3,065	2,371
வைரம் மற்றும் விலைமதிப்புமிக்க உலோகங்கள்	277	378	1,076	588	483	175	162	514	772	573	201	117	144	204	268
ஆதார உலோகங்கள்	167	239	354	440	406	478	471	456	629	683	563	460	866	323	314
வாகனம், இயந்திர உதிரிப் பாகங்கள்	127	176	223	211	210	228	264	281	295	296	270	239	349	255	233
ஏனைய இடைநிலைப் பொருட்கள	728	1,033	1,540	1,320	1,425	1,616	1,752	1,703	1,809	1,857	1,678	1524	2020	1684	1,318
இரும்பினாலான குறை முடிவுப் பொருட்கள்	72	91	157	256	238	168	151	த.இ.	த.இ.	த.இ.	த.இ.	த.இ.	த.இ.	த.இ.	த.இ.
எதிலீன் பொலிமர்	76	103	109	99	106	142	147	144	134	149	126	116	144	128	86
தயாரிக்கப்படாத புகையிலை	39	31	52	71	62	70	83	68	68	79	62	68	57	62	62
பாம் எண்ணெய் (சுத்திகரிக்கப்பட்டது)	35	68	161	67	81	123	111	84	148	146	92	90	84	28	24
முதலீட்டுப் பொருட்கள்	**2,093**	**2,758**	**4,286**	**4,590**	**4,253**	**4,152**	**4,567**	**4,981**	**4,895**	**4,690**	**4,603**	**3,563**	**4,463**	**3,031**	**2,745**
பொறித்தொகுதிகளும் உபகரணங்களும்	1,077	1,339	2,141	2,356	2,222	2,131	2,278	2,741	2,621	2,492	2,490	2176	2810	1969	1,868
றெக்கோடர்களும் சாதாரண பட்டறிகளும்	107	87	124	138	152	த.இ.	17	17	த.இ.	த.இ.	த.இ.	த.இ.	த.இ.	த.இ.	த.இ.
மருத்துவ உபகரணங்களும் கருவிகளும் பாவிக்கப்பட்ட	54	63	81	87	92	104	117	137	த.இ.	த.இ.	த.இ.	த.இ.	த.இ.	த.இ.	த.இ.
கம்பி வடங்கள் (மின்சார)	11	38	33	32	34	33	37	31	த.இ.	த.இ.	த.இ.	த.இ.	த.இ.	த.இ.	த.இ.
எரிவாயு சிலிண்டர் (கைத்தொழிலுக்கானது)	3	6	12	த.இ.	த.இ.	த.இ.	த.இ.	த.இ.	த.இ.	த.இ.	த.இ.	த.இ.	த.இ.	த.இ.	த.இ.
போக்குவரத்து உபகரணங்கள்	357	593	1,065	992	668	707	931	663	675	668	597	348	399	132	99
கட்டடப் பொருட்கள்	656	822	1,076	1,237	1,357	1,309	1,352	1,569	1,591	1,525	1,509	1036	1249	926	775
இரும்புக் குழாயும் ரியூப்புகளும்	88	108	85	84	70	56	70	79	103	115	132	64	55	47	34
பிற முதலீட்டுப் பொருட்கள்	3	4	4	5	6	5	6	8	8	6	8	3	6	3	3
வகைப்படுத்தப்படாத இறக்குமதிகள்	**390**	**162**	**54**	**28**	**14**	**14**	**16**	**13**	**147**	**75**	**8**	**14**	**17**	**9**	**16**
மொத்த இறக்குமதிகள்	**10,207**	**13,385**	**20,269**	**19,190**	**18,003**	**19,417**	**18,935**	**19,183**	**20,980**	**22,233**	**19,937**	**16,055**	**20,638**	**18,291**	**16,811**

மூலங்கள் : இலங்கை சுங்கம் மற்றும் இலங்கை மத்திய வங்கி

(அ) தற்காலியமானது

(ஆ) பிளாஸ்டிக் சமையலறை உபகரணங்கள், பிளாஸ்ரிக் உபகரணங்கள், பிளாஸ்ரிக் அலங்கார மாலைகள் , பிளாஸ்டிக் உடுப்புகள், பிளாஸ்டிக் அலுவலக எழுதுகருவி உபகரணங்கள்.

(இ) மிளகாய் உள்ளடங்களாக

த.இ. - தகவல் இல்லை

..... புறக்கணிக்கத்தக்கது

அட்டவணை 14 | தெரிவுசெய்யப்பட்ட பொருட்களின் இறக்குமதி அளவு

மெ.தொ. '000

விபரம்	2009	2010	2011	2012	2013	2014	2015	2016	2017	2018	2019	2020	2021	2022	2023(அ)
சீனி	460.7	539.2	596.6	559.0	539.0	509.5	624.0	638.7	483.2	624.3	537.5	682.6	582.0	446.7	641.7
பால்மா	62.4	72.4	84.1	79.5	66.0	67.2	81.8	94.0	93.1	99.0	93.7	97.3	83.0	49.5	67.5
உருளைக் கிழங்கு	99.6	129.9	130.5	112.8	123.2	118.2	142.2	148.1	151.4	158.7	142.1	126.8	116.7	153.8	168.2
செத்தல் மிளகாய்	36.0	37.7	42.2	40.7	44.1	47.8	49.9	51.0	51.7	52.8	52.6	50.8	50.1	47.7	40.1
பெரிய வெங்காயம்	143.2	158.1	170.7	145.9	168.9	150.5	210.3	215.6	232.3	246.2	240.1	265.9	257.4	263.8	294.4
சிறிய வெங்காயம்	16.2	11.9	6.8	7.0	15.4	11.8	15.2	19.8	10.9	15.3	6.0	6.2	12.8	14.4	11.5
பருப்பு	108.0	134.3	151.3	114.0	150.9	153.4	160.9	154.3	165.9	162.6	176.9	178.4	205.3	132.6	198.3
அரிசி	51.7	125.8	27.8	36.2	22.9	599.7	285.6	29.5	748.0	248.9	24.2	15.8	147.1	783.4	29.6
சோளம்	27.2	9.6	7.0	1.0	0.5	86.8	67.2	41.9	179.6	120.6	102.5	43.5	8.2	178.6	197.2
பாசிப்பயறு	14.2	11.5	10.5	7.9	7.1	5.2	11.5	13.9	15.5	16.4	13.3	10.8	...	...	...
உழுந்து	3.3	1.5	7.1	3.2	4.2	6.3	8.1	12.0	12.8	12.4	7.7	0.5	...	0.0	200.0
பட்டாணிக்கடலை	26.7	33.0	36.1	31.9	30.8	35.9	45.4	35.6	36.7	47.8	39.4	44.3	38.0	35.5	36.1
கொண்டைக் கடலை	20.0	19.1	19.9	18.7	25.3	25.7	27.7	27.0	26.5	27.3	25.6	29.9	22.2	16.3	23.4
குரக்கன்	3.3	2.1	2.2	3.6	12.0	0.7	0.8	2.2	2.9	3.1	4.0	0.8	0.0	0.0	0.0
கௌபி	0.4	0.6	0.9	0.7	1.1	1.0	5.6	6.1	7.3	8.1	8.5	4.0	0.1	0.0	0.0
சோயா அவரை	1.8	1.6	...	0.1	1.1	...	7.3	7.1	3.2	6.4	8.2	9.2	2.1	3.6	5.0
கொத்தமல்லி	10.9	12.1	13.3	10.1	15.3	13.8	12.3	15.0	12.2	18.0	13.3	19.6	18.5	10.5	16.8
மஞ்சள்	3.9	3.9	4.1	3.8	4.1	4.2	4.9	4.7	4.9	5.4	5.3	0.8	...	த.இ.	0.0
மஞ்சள் தூள்	0.3	0.3	0.2	...	...	...	...	1.0	12.0	25.0	18.0	0.0	...	த.இ.	த.இ.
புளி	0.1	0.9	0.7	...	...	...	1.1	0.1	0.4	0.5	0.03	0.0	...	0.0	0.0
வெள்ளைப்பூடு	21.2	20.4	23.8	23.1	24.4	27.0	28.2	26.0	27.5	32.9	31.8	35.8	36.7	33.9	36.2
அப்பிள்	20.1	22.4	21.2	21.1	20.1	15.9	20.2	25.3	26.7	27.3	23.4	17.2	15.3	5.6	5.1
திராட்சை	3.4	4.3	6.9	6.6	6.2	3.8	6.9	6.2	7.3	10	7.2	4.9	8.1	4.2	4.9
தோடம்பழம்	4.3	4.5	7.0	6.0	7.6	6.5	7.5	8.1	8.7	8.4	7.8	4.7	4.8	2.4	1.4
நாரங்காய்	7.4	10.9	10.5	10.6	9.5	7.1	8.9	10.6	6.0	11.0	n.a.	7.0	8.8	5.7	6.5
முலாம்பழம்	0.1	...	–	...	...	–	...	...	...	0.3	0.05	0.0	...	...	1.0
தகரத்திலடைத்த மீன்	13.6	16.7	20.7	19.6	22.2	19.7	49	37.1	40.6	28.1	36.8	26.0	8.8	3.4	7.9
மாசிக்கருவாடு	3.2	2.9	2.8	1.4	1.4	1.3	2.2	2.7	2.7	2.3	2.5	2.5	2.2	1.5	1.7
நெத்தலி	25.4	27.3	27.6	25.2	23.5	24.9	24.6	24.5	22.8	23.2	24.8	31.1	25.1	23.7	22.8
பிற கருவாடு	20.1	18.5	19.6	14.2	14.0	10.0	7.9	9.8	9.1	4.2	4.9	11.6	1.7	0.8	1.0
பாம் எண்ணெய்	49.7	74.3	135.5	51.1	45.3	142.0	161.8	120.5	195.3	217.7	156.0	120.1	80.9	21.0	21.6
தேங்காய் எண்ணெய்	2.4	3.5	3.6	5.2	2.2	3.9	3.4	1.2	0.9	9.9	1.5	79.1	98.9	12.319	95.4

மூலங்கள் : இலங்கைச் சுங்கம், தொகைமதிப்பு மற்றும் புள்ளிவிபரத் திணைக்களம் மற்றும் இலங்கை மத்திய வங்கி.

(அ) தற்காலிகமானது

த.இ. தகவல் இல்லை

.....புறக்கணிக்கதக்கது

அட்டவணை 15 | உணவு பொருட்களின் இறக்குமதி அளவு

ஐ.அ.டொ. மில்லியன்

விடயம்	2009	2010	2011	2012	2013	2014	2015	2016	2017	2018	2019	2020	2021	2022	2023(அ)
சீனி	218.0	363.0	426.0	345.0	288.9	255.5	252.5	342.5	256.0	248.0	199.7	276.0	273.9	240.0	421.1
பால் மற்றும் பால்மா உற்பத்திகள்	165.0	259.0	345.0	307.0	291.0	339.4	250.9	249.3	315.8	332.3	311.9	333.8	316.1	210.0	269.8
கோதுமை மா	1.0	1.0	14.0	4.9	1.8	2.1	2.0	1.8	2.0	3.0	2.7	6.8	4.9	120.1	76.6
உருளைக் கிழங்கு	23.0	36.9	35.7	22.7	28.4	35.8	35.5	31.5	36.0	32.6	33.9	39.8	37.1	36.1	34.1
செத்தல் மிளகாய்	42.5	44.2	82.4	46.4	49.3	59.6	77.3	92.7	52.0	68.7	82.9	94.8	92.5	109.7	96.4
பெரிய வெங்காயம்	40.8	58.8	59.3	29.5	71.1	42.0	79.8	46.7	79.0	79.4	84.6	104.7	99.2	71.5	73.6
சிறிய வெங்காயம்	9.4	5.7	4.2	3.0	10.7	5.0	8.8	9.0	8.0	9.3	4.2	6.8	11.5	5.9	5.4
பருப்பு	113.0	129.0	116.8	68.9	104.1	121.2	148.0	139.4	114.4	78.6	79.9	96.9	142.7	119.1	144.0
அரிசி	22.9	59.0	18.4	24.2	17.9	281.7	135.1	12.8	300.9	106.8	12.8	10.5	73.8	269.4	17.1
சோளம்	0.6	2.5	2.3	0.4	0.3	23.9	16.1	10.8	53.0	39.4	34.8	19.3	8.7	72.3	58.6
பாசிப்பயறு	10.7	15.6	13.8	7.3	7.6	6.8	15.0	15.6	15.0	13.8	12.2	10.5	...	...	...
உளுந்து	2.7	1.7	7.2	3.0	3.5	6.9	11.3	22.4	13.0	8.4	6.6	0.5	...	...	0.2
பட்டாணிக்கடலை	12.9	14.9	18.5	19.0	19.9	20.4	31.8	25.6	23.0	25.2	23.8	24.9	19.2	24.1	20.8
கொண்டைக் கடலை	17.7	17.8	26.9	25.6	20.5	20.0	23.7	30.1	33.0	26.0	20.5	24.4	21.8	17.3	30.8
குரக்கன்	0.6	0.6	0.6	0.4	...	0.2	0.1	0.6	1.0	0.8	1.7	0.4	...	...	...
கௌபி	0.3	...	0.7	0.6	0.9	0.9	4.1	4.5	6.5	6.2	6.0	3.2	...	...	...
சோயா அவரை	0.7	0.8	...	0.1	...	...	3.4	3.0	8.0	2.8	3.7	4.7	1.6	2.6	3.8
கொத்தமல்லி	9.5	9.5	9.9	6.5	14.8	19.2	14.0	10.0	6.0	10.8	11.8	17.5	18.7	9.9	13.5
மஞ்சள்	4.2	8.2	7.0	3.7	4.6	4.6	6.5	7.1	7.0	7.2	6.4	1.0	...	...	...
மஞ்சள் தூள்	0.5	0.6	0.2	...	...	...	...	...	...	...	...	...	...	...	...
புளி	...	0.2	0.2	...	...	...	0.4	...	0.2	0.1	0.1	0.0	...	...	...
வெள்ளைப்பூடு	9.9	31.2	22.0	19.1	18.0	18.2	25.5	44.3	36.0	20.0	35.3	36.9	43.9	28.4	36.6
அப்பிள்	7.7	9.6	9.7	14.4	19.8	17.2	18.3	24.0	24.0	26.5	22.6	15.7	16.6	5.2	5.9
திராட்சை	4.4	5.6	6.8	10.5	11.2	8.4	13.4	15.9	15.0	15.0	14.0	9.4	14.7	5.8	7.6
தோடம்பழம்	2.0	2.3	3.7	4.0	5.2	4.7	4.6	5.9	6.0	5.8	5.3	3.6	3.7	1.5	1.1
நாரங்காய்	2.1	3.2	3.3	3.8	2.8	2.1	2.7	3.5	2.0	3.7	3.1	2.3	4.5	2.0	3.6
முலாம்பழம்	0.2	...	-	...	...	-	...	0.4	0.6	0.2	0.2	0.0	...	...	...
தகரத்திலடைத்த மீன்	32.1	38.6	50.7	43.6	47.5	39.5	81.9	66.2	63.0	53.3	76.6	57.8	24.6	8.2	18.8
மாசிக்கருவாடு	14.1	11.5	12.3	7.5	6.6	5.0	11.4	13.7	11.0	9.4	9.3	10.4	7.3	2.9	2.8
நெத்தலி	31.4	35.1	39.1	40.0	55.2	44.9	49.1	62.1	59.0	58.2	53.3	58.7	45.9	30.7	27.5
பிற கருவாடு	37.0	32.0	36.8	30.0	25.3	18.1	15.4	22.5	25.0	26.4	29.6	34.3	24.6	...	1.4
பாம் எண்ணெய்	35.3	68.1	160.6	67.2	81.4	123.0	103.5	84.1	148.0	146.2	92.5	89.7	83.3	26.7	23.5
தேங்காய் எண்ணெய்	1.8	3.6	6.6	4.8	2.2	0.2	5.8	3.7	16.0	20.1	4.7	90.3	165.2	22.5	115.4

மூலங்கள் : இலங்கைச் சுங்கம், மக்கள் தொகைக் கணக்கெடுப்பு மற்றும் புள்ளிவிபரத் திணைக்களம் மற்றும் இலங்கை மத்திய வங்கி.

(அ) தற்காலிகமான

.....புறக்கணிக்கதக்கது

அட்டவணை 16 | மோட்டார் வாகனங்கள்

விடயம்	2009	2010	2011	2012	2013	2014	2015	2016	2017	2018	2019	2020	2021	2022(அ)	2023(ஆ)
மோட்டார் வாகன இறக்குமதிகள்															
மொத்தம்	**169,493**	**383,099**	**533,056**	**374,175**	**308,398**	**482,003**	**655,086**	**469,305**	**460,261**	**494,488**	**345,703**	**105,987**	**21,832**	**7,490**	**9,206**
மோட்டார் சைக்கிள்கள்	117,913	221,832	252,036	186,372	159,791	322,257	349,523	329,978	364,346	354,998	266,659	71,306	1,861	2,826	5,025
முச்சக்கர வண்டி	30,356	92,207	137,389	93,284	80,586	83,233	132,779	47,976	19,021	20,782	16,997	4,864	2,094	226	13
ட்ராக்டர்கள்	12,874	18,617	26,870	18,967	13,247	5,511	14,234	13,185	10,295	6,992	5,132	6,560	13,520	3,455	2,394
போக்குவரத்து வாகனங்கள் (பொருள்)	5,639	20,655	55,786	45,560	25,655	25,664	44,287	32,161	25,964	25,077	18,591	6,925	2,067	235	197
பயணிகள் வான் மற்றும் பேருந்துகள்	649	2,766	3,836	3,245	1,627	3,906	4,690	2,849	3,732	2,581	1,458	470	52	177	455
மோட்டார் கார்கள்	1,852	26,745	56,370	26,312	27,084	41,030	109,059	42,208	36,125	82,627	34,800	15,785	1,979	523	1,113
நாலுசக்கர வாகனங்கள்	–	-	-	–	-	-	-	–	6	642	1,644	த.இ.	த.இ.	த.இ.	த.இ.
பிற	210	277	769	435	408	402	514	948	772	789	422	77	259	48	9
புதிதாகப் பதிவுசெய்யப்பட்ட மோட்டார் வாகனங்கள்															
மொத்தம்	**204,075**	**359,243**	**525,421**	**397,295**	**326,651**	**429,556**	**668,907**	**491,036**	**451,653**	**480,799**	**367,303**	**202,628**	**33,850**	**20,511**	**27,890**
மோட்டார் கார்கள்	5,762	23,072	57,886	31,546	28,380	38,780	105,628	45,172	39,182	80,776	38,232	21,021	3,495	1,489	1,816
முச்சக்கர வண்டி	37,364	85,648	138,426	98,815	83,673	79,038	129,547	56,945	23,537	20,063	15,490	7,150	2,093	36	60
மோட்டார் சைக்கிள்கள்	135,421	204,811	253,331	192,284	169,280	272,885	370,889	340,129	344,380	339,763	284,301	151,634	8,011	9,060	20,200
பேருந்துகள்	739	2,491	4,248	3,095	1,805	3,851	4,140	2,685	3,331	2,957	1,613	578	281	404	685
இரு நோக்க வாகனங்கள்	1,280	11,712	33,518	37,397	24,603	20,799	39,456	26,887	16,742	16,931	13,459	9,532	771	760	586
சரக்கு போக்குவரத்து ஊர்திகள்-லொறி	8,225	11,845	14,818	12,266	5,872	5,121	7,142	5,271	11,432	9,371	5,223	3,941	4,432	1,833	523
உழவு இயந்திரங்கள் - ட்ராக்டர்கள்	13,951	17,363	20,073	18,450	10,772	7,070	9,977	10,285	8,821	7,460	5,696	6,025	10,420	4,369	2,784
உழவு இயந்திரங்கள் (இழுவை பெட்டிகள்)	1,333	2,301	3,121	3,442	2,266	2,012	2,128	3,662	4,228	2,822	1,970	2,277	4,344	2,560	1,236
பிற	–	-	-	–	-	-	-	–	–	656	1,319	470	3	–	-
மொத்த வாகன தொகுதிகள் ⋆															
மொத்தம்	**3,595,068**	**3,954,311**	**4,479,732**	**4,877,027**	**5,203,678**	**5,633,234**	**6,302,141**	**6,793,177**	**7,247,122**	**7,727,921**	**8,095,224**	**8,297,852**	**8,331,702**	**8,352,213**	**8,380,103**
மோட்டார் கார்கள்	387,210	410,282	468,168	499,714	528,094	566,874	672,502	717,674	756,856	837,632	875,864	896,885	900,380	901,869	903,685
முச்சக்கர வண்டி	443,895	529,543	667,969	766,784	850,457	929,495	1,059,042	1,115,987	1,139,524	1,159,587	1,175,077	1,182,227	1,184,320	1,184,356	1,184,416
மோட்டார் சைக்கிள்கள்	1,896,021	2,100,832	2,354,163	2,546,447	2,715,727	2,988,612	3,359,501	3,699,630	4,044,010	4,383,773	4,668,074	4,819,708	4,827,719	4,836,779	4,856,979
பேருந்துகள்	81,789	84,280	88,528	91,623	93,428	97,279	101,419	104,104	107,435	110,392	112,005	112,583	112,864	113,268	113,953
இரு நோக்க வாகனங்கள்	197,516	209,228	242,746	280,143	304,746	325,545	365,001	391,888	408,630	425,561	439,020	448,552	449,323	450,083	450,669
சரக்கு போக்குவரத்து ஊர்திகள்-லொறி	284,847	296,692	311,510	323,776	329,648	334,769	341,911	347,182	360,906	370,277	375,500	379,441	383,873	385,706	386,229
உழவு இயந்திரங்கள் - ட்ராக்டர்கள்	259,634	276,997	297,070	315,520	326,292	333,362	343,339	353,624	362,445	369,905	375,601	381,626	392,046	396,415	399,199
உழவு இயந்திரங்கள் (இழுவை பெட்டிகள்)	44,156	46,457	49,578	53,020	55,286	57,298	59,426	63,088	67,316	70,138	72,108	74,385	78,729	81,289	82,525
பிற	–	-	-	–	-	-	-	–	–	656	1,975	2,445	2,448	2,448	2,448

மூலங்கள் : இலங்கைச் சுங்கம், மோட்டார் வாகன போக்குவரத்து திணைக்களம்.

அ) திருத்தியமைக்கப்பட்டது

(ஆ) தற்காலிகமானது

⋆இலங்கையில் பதிவுசெய்யப்பட்ட அனைத்து திரட்டிய வாகனங்களும்

த.இ. - தகவல் இல்லை

அட்டவணை 17 | மின்வலுத்துறை

விபரம்	அலகு	2009	2010	2011	2012	2013	2014	2015	2016	2017	2018	2019	2020	2021	2022(அ)	2023(ஆ)
நிறுவப்பட்ட கொள்ளளவு	மெ.வோ.	2,684	2,818	3,146	3,312	3,356	3,932	3,847	4,018	4,086	4,046	3,807	4,265	4,186	4,084	4,381
நீர் மின்		1,379	1,383	1,401	1,584	1,625	1,665	1,680	1,726	1,745	1,793	1,399	1,793	1,797	1,827	1,832
அனல் மின்		1,290	1,390	1,396	1,338	1,335	1,215	1,115	1,215	1,233	1,137	1,282	1,268	1,087	924	1,188
நிலக்கரி மின்		-	–	300	300	300	900	900	900	900	900	900	900	900	900	900
காற்று மின்		3	3	3	3	3	3	3	3	3	128	128	179	252	252	267
ஏனைய(இ)		12	42	46	87	93	150	149	174	205	88	98	125	565	181	194
உச்ச மட்டக்கேள்வி	மெ.வோ.	1,868	1,955	2,163	2,146	2,164	2,152	2,283	2,453	2,523	2,616	2,669	2,717	2,802	2,708	2,415
இ.மி.ச.மொத்த விற்பனை	கி.வோ.	8,441	9,268	10,023	10,474	10,621	11,063	11,786	12,785	13,431	14,091	14,611	14,286	15,214	14,520	14,153
உற்பத்தி **	கி.வோ.	9,882	10,714	11,528	11,800	11,898	12,357	13,090	14,149	14,671	15,286	15,922	15,714	16,716	15,942	15,588
சராசரி மின் கட்டணம்	ரூபா.	13.10	13.03	13.21	15.56	17.93	18.50	15.93	16.18	16.26	16.29	16.63	16.72	16.37	21.24	42.86
சராசரி மின் உற்பத்திச் செலவு	ரூபா.	14.93	13.03	15.59	23.66	16.94	19.97	15.06	18.10	20.34	19.13	23.29	21.67	18.63	36.15	40.92
மின்சார அடைவு	000'	4,158	4,327	4,611	4,979	5,211	5,418	5,649	5,964	6,193	6,354	6,501	6,636	6,810	6,937	7,025
மின்சார அடைவு	%	85.4	88.0	91.0	94.0	96.0	98.0	99.0	99.3	99.3	99.3	99.3	99.3	99.3	94.8	65.3

மூலம் : இலங்கை மின்சார சபை

அ) திருத்தியமைக்கப்பட்டது

(ஆ) தற்காலிகமானது

(இ) சூரிய, டென்ரோ மற்றும் உயிர் நிறை உள்ளடங்கும்

* இ.மி.ச.வின் கீழ் மாத்திரம் நிறுவப்பட்ட காற்றுமின் கொள்ளளவு

** கருத்திலெடுக்கப்பட்ட நிகர மின்னுற்பத்தி

குறிப்பு : 2000-2004 வரை வாடகை அடிப்படையில் நிறுவப்பட்ட பொறித்தொகுதிகள் உள்ளடங்கலாக நிறுவப்பட்ட அனல்மின் கொள்ளளவு

த.இ. - தகவல் இல்லை

அட்டவணை 18 | வீதிகள்

விடயம்	அலகு	2009	2010	2011	2012	2013	2014	2015	2016	2017	2018	2019	2020	2021	2022(அ)	2023(ஆ)
வீதிகளின் மொத்த நீளம்	கி.மீ	**113,674**	**114,272**	**114,768**	**115,272**	**115,383**	**117,012**	**116,407**	**118,059**	**119,480**	**119,490**	**100,638**	**155,996**	**144,937**	**144,937**	**144,967**
தேசிய வீதிகள்		11,922	12,019	12,019	12,258	12,289	12,369	12,380	12,380	12,380	12,390	12,438	12,496	12,537	12,537	12,567
வகுப்பு - ஏ		4,219	4,219	4,219	4,219	4,219	4,215	4,215	4,215	4,215	4,215	4,215	4,217	4,217	4,217	4,217
வகுப்பு - பீ		7,703	7,800	7,800	7,944	7,949	7,993	7,995	7,995	7,995	8,005	8,005	8,007	8,007	8,007	8,038
கடுகதிப் பாதை		–	-	95	95	121	161	170	170	170	170	218	272	313	313	312
மாகாணப் பாதைகள்		16,532	16,973	17,429	17,614	17,614	19,083	18,397	18,353	18,900	18,900	த.இ.	18,924	18,400	18,400	18,400
கிராமியப் பாதைகள்		85,220	85,280	85,320	85,400	85,480	85,560	85,630	87,326	88,200	88,200	88,200	124,576	114,000	114,000	114,000
மொத்த வீதி அடர்த்தி	கி.மீ/கி.மீ2	**1.73**	**1.74**	**1.75**	**1.76**	**1.76**	**1.78**	**1.77**	**1.80**	**1.82**	**1.82**	**1.53**	**2.38**	**2.21**	**2.21**	**0.19**
தேசிய வீதி அடர்த்தி		0.18	0.18	0.18	0.19	0.19	0.19	0.19	0.19	0.19	0.19	0.19	0.19	0.19	0.19	0.19
மாகாண பாதை அடர்த்தி		0.25	0.26	0.27	0.27	0.27	0.29	0.28	0.28	0.29	0.29	த.இ.	0.29	0.28	0.28	த.இ.
கிராமிய பாதை அடர்த்தி		1.30	1.30	1.30	1.30	1.30	1.30	1.31	1.33	1.34	1.34	1.34	1.90	1.74	1.74	த.இ.
தேசியவீதிகளின் ச.அ.இன்படி *																
மிகச் சிறந்தது	%	11	16	23	24	29	27	27	35	36	த.இ.	39	42	46	46	48
சிறந்தது	%	24	27	23	29	36	27	28	29	30	த.இ.	26	27	29	29	30
சாதாரணம்	%	17	13	10	10	8	9	9	10	13	த.இ.	9	9	7	7	6
தரம் குறைந்தது	%	37	33	26	17	13	16	16	11	10	த.இ.	10	9	8	8	6
மிகவும் மோசமானது	%	11	11	18	20	14	22	20	15	11	த.இ.	16	14	11	11	9

மூலங்கள் : வீதி அபிவிருத்தி அதிகாரசபை மற்றும் தேசிய திட்டமிடல் திணைக்களம்

* ச.அ.சு. சுட்டி - சர்வதேச அடர்த்தி சுட்டி

அ) திருத்தியமைக்கப்பட்டது

(ஆ) தற்காலிகமானது

த.இ. - தகவல் இல்லை

அட்டவணை 19 | துறைமுக சேவைகள்

விடயம்	அலகு	2009	2010	2011	2012	2013	2014	2015	2016	2017	2018	2019	2020	2021	2022(அ)	2023(ஆ)
கப்பல்களின் வருகை *	**No.**	**4,592**	**4,075**	**4,358**	**4,178**	**4,024**	**4,298**	**4,760**	**5,023**	**4,942**	**4,933**	**4,708**	**4,337**	**3,685**	**4,073**	**4,823**
கொழும்பு		4,114	3,910	4,124	3,870	3,667	3,742	4,197	4,405	4,329	4,331	4,198	3,806	3,180	3,648	4,237
இலங்கை துறைமுக அதிகார சபை		2,939	2,928	3,040	2,750	2,600	2,424	2,169	2,061	1,998	1,934	1,948	1,777	1,286	1,664	1,867
தெற்காசியாவுக்கான நுழைவுப்பாதை		1,175	982	1,084	1,120	1,011	855	1,026	1,087	1,073	1,152	1,016	926	867	838	1,001
கொழும்பு சர்வதேச கொள்கலன் நுழைவுப்பாதை		–	–	–	–	56	463	1,002	1,257	1,258	1,245	1,234	1,103	1,027	1,146	1,369
காலி		32	48	73	69	36	60	72	96	87	84	43	22	14	7	23
திருகோணமலை		310	109	126	161	134	127	164	216	233	189	142	135	117	95	102
மாகம் றுகுணுபுர மஹிந்த ராஜபக்ஷ துறைமுகம்		–	–	9	34	139	335	295	281	230	270	314	374	374	323	447
காங்கேசன்துறை, மயிலிட்டி, பருத்தித்துறை, காரைநகர்	மெ.தொ.	136	8	26	44	48	34	32	25	63	59	11	–	–	–	14
கையாளப்பட்ட மொத்த சரக்குக் கப்பல்கள்	**'000**	**48,778**	**61,240**	**65,097**	**65,030**	**66,292**	**74,431**	**77,611**	**86,546**	**93,879**	**104,952**	**106,982**	**102,907**	**109,358**	**100,372**	**103,791**
கொழும்பு		46,373	58,768	62,016	61,669	63,482	70,794	73,718	81,879	89,034	100,151	101,926	97,681	103,826	96,168	99,672
இலங்கை துறைமுக அதிகார சபை		27,281	33,775	36,019	36,867	39,186	39,998	36,668	35,172	35,001	39,216	38,322	35,493	37,362	31,721	34,257
தெற்காசியாவுக்கான நுழைவுப்பாதை		19,092	24,993	25,997	24,802	23,551	22,148	16,893	21,196	23,622	27,042	26,515	24,878	24,062	22,731	22,812
கொழும்பு சர்வதேச கொள்கலன் நுழைவுப்பாதை		–	–	–	–	745	8,648	20,157	25,511	30,411	33,893	37,089	37,310	42,402	41,716	42,603
காலி		167	318	464	422	207	394	542	771	712	729	510	404	106	1	1
திருகோணமலை		2,238	2,154	2,574	2,859	2,435	2,748	3,027	3,514	3,897	3,560	3,304	3,072	3,177	2,088	2,013
மாகம் றுகுணுபுர மஹிந்த ராஜபக்ஷ துறைமுகம்		–	–	15	20	119	474	292	355	213	494	1,239	1,750	2,249	2,115	2,105
காங்கேசன்துறை, மயிலிட்டி, பருத்தித்துறை, காரைநகர்		246	11	28	60	49	21	32	27	23	18	3	–	–	–	–
கையாளப்பட்ட மொத்த கொள்கலன்கள் (இ)	**கையாளல் '000**	**3,464**	**4,137**	**4,263**	**4,187**	**4,306**	**4,908**	**5,185**	**5,735**	**6,209**	**7,047**	**7,228**	**6,855**	**7,249**	**6,862**	**6,950**
இலங்கை துறைமுக அதிகார சபை		1,714	2,167	2,299	2,317	2,502	2,559	2,252	2,100	2,011	2,304	2,283	2,098	2,198	1,926	1,965
தெற்காசியாவுக்கான நுழைவுப்பாதை		1,750	1,970	1,963	1,870	1,747	1,662	1,371	1,632	1,810	2,067	2,052	1,872	1,839	1,752	1,764
கொழும்பு சர்வதேச கொள்கலன் நுழைவுப்பாதைட					–	57	687	1,562	2,003	2,388	2,676	2,893	2,885	3,212	3,184	3,221
**வழிமாற்றல் கொள்கலன் ** **	**கையாளல் '000**	**2,712**	**3,205**	**3,216**	**3,167**	**3,274**	**3,781**	**3,967**	**4,435**	**4,826**	**5,704**	**5,955**	**5,765**	**6,050**	**5,832**	**5,960**
இலங்கை துறைமுக அதிகார சபை		1,301	1,604	1,652	1,652	1,825	1,916	1,711	1,617	1,623	1,976	2,008	1,867	1,877	1,670	1,757
தெற்காசியாவுக்கான நுழைவுப்பாதை		1,411	1,601	1,564	1,515	1,405	1,325	1,043	1,314	1,434	1,687	1,651	1,607	1,573	1,523	1,571
கொழும்பு சர்வதேச கொள்கலன் நுழைவுப்பாதை		–	–	–	–	44	540	1,213	1,504	1,769	2,041	2,296	2,291	2,600	2,640	2,632
தொழிலாளர்கள் (இலங்கை துறைமுக அதிகார சபை)	**எண்ணிக்கை**	**13,367**	**12,828**	**11,008**	**10,200**	**9,886**	**9,598**	**9,550**	**9,651**	**9,414**	**9,748**	**9,937**	**9,484**	**9,203**	**8,706**	**8,243**
கொழும்பு		12,263	11,681	10,059	9,325	9,014	8,747	8,725	8,856	8,625	8,948	8,975	8,567	8,285	7,838	7,433
காலி		513	500	433	391	378	373	355	348	351	362	384	339	331	315	276
திருகோணமலை		591	598	466	436	426	419	417	402	401	400	400	387	381	363	341
மாகம் றுகுணுபுர மஹிந்த ராஜபக்ஷ துறைமுகம்		–	49	50	48	68	59	53	45	37	38	178	191	206	190	193
வருமானம் (இலங்கை துறைமுக அதிகார சபை) * **	**ரூபா. மில்.**	**23,331**	**28,279**	**31,086**	**38,098**	**37,232**	**37,492**	**40,805**	**44,080**	**43,963**	**52,283**	**54,636**	**52,657**	**60,606**	**99,362**	**92,821**

மூலம் : இலங்கை துறைமுக அதிகார சபை

(அ) திருத்தியமைக்கப்பட்டது.

(ஆ) தற்காலிகமானது

(இ) TEUs= 20 அடி அளவான கொள்கலன் அலகு

* பாய்க்கப்பல், கப்பல், மீன்பிடி வள்ளம், உல்லாசப்படகு மற்றும இழுவைப்படகு.

* மீள் உள்ளடக்குதல்

*** ஒப்பீட்டு நோக்கத்திற்காக அம்பாந்தோட்டை துறைமுகமானது 2017 ஆம் ஆண்டு முதல் நீக்கப்பட்டுள்ளது

தெற்காசிய நுழைவுப்பாதையானது அதன் செயற்பாட்டினை 1999 ஆம் ஆண்டு முதல் ஆரம்பித்தது.

தெற்காசிய நுழைவுப்பாதையானது அதன் செயற்பாட்டினை 1999 ஆம் ஆண்டு முதல் ஆரம்பித்தது.

த.இ. - தகவல் இல்லை

அட்டவணை 20 | நீர் வழங்கல் மற்றும் வடிகாலமைப்பு

விபரம்	அலகு	2009	2010	2011	2012	2013	2014	2015	2016	2017	2018	2019	2020	2021	2022(அ)	2023(ஆ)
குழாய் நீருக்கான அடைவு**	% மக்கள்	37.0	40.0	42.4	43.5	43.7	44.3	45.9	47.7	49.2	50.5	51.8	53.1	54.2	60.2	61.6
பாதுகாப்பான குடிநீரைப் பெற்றுக்கொள்ளல் **	% மக்கள்	80.0	81.0	82.9	84.1	88.7	84.6	86.0	87.8	89.3	90.6	91.9	93.2	94.3	96	97.3
குழாய் வடிகாலமைப்பினைப் பெறல் *	% மொத்த சனத்தொகை	1.8	1.8	1.8	1.9	1.9	2.0	2.0	2.0	2.1	2.1	2.1	2.1	2.1	2.1	2.1
சராசரி செலவு (மாதாந்தம்)	ரூபா.000'	946,918	1,066,353	1,160,719	1,331,254	1,440,848	1,607,839	1,774,605	1,934,313	2,077,083	2,334,333	2,413,636	2,439,912	2,897,250	3,455,083	5,331,000
சராசரி வீட்டுப்பாவனைப் விலைப் பட்டியல் (மாதாந்தம்)	ரூபா.	412.7	438.2	437.7	473.9	557.0	570.7	547.9	632.5	610.6	615.26	625.3	668.94	610.66	810.29	1,451.6
புதிய நீர் விநியோக இணைப்பக்கள்	எண்..	1,266,328	1,353,573	1,449,301	1,587,663	1,707,742	1,831,998	1,953,721	2,092,471	2,219,172	2,328,654	2,437,504	2,560,237	2,752,324	2,905,541	3,021,050
நீர் உற்பத்தி	கன.மீ.மில்.	449	470	490	525	547	575	600	649	686	707	746	782	815	818	803
நீர்ப் பாவணை	கன.மீ.மில்.	309	322	342	368	381	411	436	483	508	531	560	589	605	612	600
நீர் விற்பனை (பட்டியல் வருமானம்)	ரூ.மில்.	11,119	12,409	13,343	13,209	18,167	19,969	20,472	23,975	24,846	26,164	23,579	25,218	25,258	32,533	57,537
நீர் வருமானமல்லாதவை																
கொழும்பு நகரம்	%	53.1	52.0	50.0	49.2	47.7	46.6	46.2	45.7	43.1	41.7	40.6	39.2	34.75	24.11	19.25
நாடு முழுவதும்	%	31.1	31.6	30.4	29.9	30.2	28.5	27.3	25.6	26.0	24.9	24.9	24.6	25.8	25.2	25.3
தொழிலாளர்கள்	இல.	9,063	9,018	9,199	9,670	9,953	10,483	10,245	10,352	10,338	10,046	9,716	9,358	9,296	9,059	8,471
தொழிலாளர்கள்	1000 இணைப்புகளுக்கு	7.2	6.7	6.4	6.1	5.8	5.7	5.2	5.0	4.7	4.3	4.0	3.7	3.4	3.12	2.8
திரட்டல் வினைத்திறன் (திரட்டல் / பட்டியல்)		0.94	1.00	0.99	0.98	1.01	1.00	1.11	1.00	1.03	1.05	1.04	0.93	1.1	0.99	0.9

மூலம் : தேசிய நீர் வழங்கல் வடிகாலமைப்புச் சபை

(அ) திருத்தியமைக்கப்பட்டது

(ஆ) தற்காலிகமானது

* சனத்தொகை அதிகரிப்புடன் ஒப்பிடுகையில் புதிய இணைப்புக்களை அதிகரிப்பு குழாய்நீர் விநியோகம் பரப்பெல்லையின் ஓர் அதிகரிபிபினைக் காட்டுவதற்குப் போதுமானதாக இல்லை.

** கிரயமானது மொத்த இயக்கச் செலவினம், தேய்வுப் பெறுமதி மற்றும் கருத்திட்டங்களினால் அறவிடப்பட்ட வட்டி என்பனவற்றை உள்ளடக்கியுள்ளது.

அட்டவணை 21 | தொடர்பாடல் துறை

விபரம்	அலகு	2009	2010	2011	2012	2013	2014	2015	2016	2017	2018	2019	2020	2021	2022(அ)	2023(ஆ)
தொலைத்தொடர்பு																
நிலையான இணைப்புகள்	இல.	3,435,958	3,534,575	3,608,392	3,449,391	2,706,787	2,709,848	2,601,196	2,550,432	2,603,178	2,484,616	2,299,767	2,613,140	2,851,589	2,651,287	2,307,741
கம்பிவழி தொலைபேசி இணைப்புகள்		872,120	896,710	941,780	999,354	1,062,065	1,123,126	1,128,291	1,166,348	1,198,483	1,215,967	1,244,549	1,246,045	1,264,196	1,263,068	1,145,238
கம்பியில்லா தொலைபேசி இணைப்புகள்(இ)		2,563,838	2,637,865	2,666,612	2,450,037	1,644,722	1,586,722	1,472,905	1,384,084	1,404,695	1,268,649	1,055,218	1,367,095	1,587,393	1,388,219	1,162,503
செல்லிட தொலைபேசிகள் (இ)	இல.	14,264,442	17,246,567	18,319,447	20,324,070	20,315,150	22,123,000	24,384,544	26,227,631	28,199,083	32,528,104	32,884,099	28,739,277	29,958,852	28,838,038	28,986,361
தொலைபேசி அடர்த்தி (செல்லிட தொலைபேசி உட்பட	100 ஆட்களுக்கு	86.6	100.8	105.1	116.9	112.4	119.6	128.7	135.7	143.6	161.5	161.4	141.0	147.9	142.0	137.0
பொதுக் கட்டண தொலைபேசி	தொ. பேசி எண்ணிக்கை	7,378	7,054	6,458	6,983	6,788	6,642	5,809	5,297	5,137	2,135	476	461	–	–	-
இணையம் மின்னஞ்சல் பாவனையாளர்கள்	இல.	249,756	280,000	359,216	423,194	507,845	606,100	682,512	929,089	1,221,960	1,530,099	1,654,174	1,956,383	2,684,307	2,686,955	2,556,911
தொலைபேசி அகலக்கற்கை (பிராட் பேண்ட்) *	இல.	91,356	200,000	485,533	942,461	1,501,611	2,790,195	3,408,408	3,991,465	4,682,300	5,733,062	11,754,166	15,567,665	19,422,091	18,980,661	20,307,262
இணைய சேவை வழங்குனர்	இல.	8	9	20	19	15	15	15	13	8	7	12	12	12	11	11
தபாற் சேவை																
பொது தபால் நிலையங்கள்	இல.	4,057	4,059	4,058	4,062	4,061	4,063	4,063	4,062	4,062	4,063	4,062	4,062	4,064	3,995	4,006
பிரதான தபால் நிலையங்கள்		647	649	648	651	651	653	653	652	653	653	653	653	654	653	652
உப தபால் நிலையங்கள்		3,410	3,410	3,410	3,411	3,410	3,410	3,410	3,410	3,409	3,410	3,409	3,409	3,410	3,342	3,354
தனியார்துறை தபால் நிலையங்கள்	இல.	657	606	675	676	602	629	629	629	628	412	412	134	130	140	139
தனியார் முகவர் தபால் நிலையங்கள்		494	491	512	516	497	524	524	524	523	307	307	த.இ.	த.இ.	த.இ.	த.இ.
கிராமிய முகவர் தபால் நிலையங்கள்		159	111	156	156	101	101	101	101	101	101	101	த.இ.	த.இ.	த.இ.	த.இ.
பெருந்தோட்ட முகவர் தபால் நிலையங்கள்**		4	4	7	4	4	4	4	4	4	4	4	த.இ.	த.இ.	த.இ.	த.இ.

மூலங்கள் : தபால் தினைக்களம், இலங்கை டெலிகொம், இலங்கை தொலைத் தொடர்புகள் ஒழுங்குபடுத்தல் ஆணைக்குழு.

(அ) திருத்தியமைக்கப்பட்ட

(ஆ) தற்காலிகமானது

(இ) பயன்பாட்டிலுள்ள பாவனையாளர்களின் பகுப்பாக்கத்தில் திருத்தம் செய்ததன் காரணமாக 2013 இல் கம்பியல்லாத தொலைபேசிகள் மற்றும் கையடக்கத் தொலைபேசிகளில் வீழ்ச்சி ஏற்பட்டது.

* 2014 இலிலிருந்து கையடக்கத்தொலைபேசியின் அகலக்கற்கையின் வரையறையில் மாற்றங்கள் ஏற்படுத்தப்பட்டுள்ளன.

** முழுமலையகத்தின் சமூகப்பண்பாட்டு பிரச்சினைகளை தீர்க்கும்பொருட்டு ஜனாதிபதி செயலணியினால் பிரேரிக்கப்பட்ட மலையக தோட்ட முகவர் தபால் நிலையங்களை உருவாக்குவதற்கான 2002 ஆம் ஆண்டின் மூன்று வருட கருத்திட்டம். இந்த கருத்திட்டத்தின் விரிவாக்க முகவர்களிடம் போதுமான வருமானம் ஈட்டுவதற்கான ஒட்டுமொத்த வணிகத் திறமை இன்மை காரணமாகவும் தோட்ட உட்கட்டமைப்பு மற்றும் கால்நடை அபிவிருத்திற்கான தோட்ட முகவர் தபாலகங்கள் அமைச்சிடம் இருந்து தொடர்ச்சியான நிதி ஊதியம் வழங்க முடியாமை காரணமாகவும் 2006ஆம் ஆண்டு முதல் நிறுத்தப்பட்டது."

த.இ. - தகவல் இல்லை

அட்டவணை 22 | மசகு எண்ணெய்யும் பெற்றோலிய உற்பத்திகளும்

விபரம்	அலகு	2009	2010	2011	2012	2013	2014	2015	2016	2017	2018	2019	2020	2021	2022(அ)	2023(ஆ)
சர்வதேச விலை (வருட முடிவில்)																
மசகு எண்ணெய்																
பிரென்ட் (Brent)	ஐ.அ.டொ. (பீ.லீ)	74.67	91.80	107.97	109.64	110.63	62.16	53.61	45.03	54.95	71.76	64.04	51.38	70.80	82.26	78.39
வெல்டேடரின்(WTI)	ஐ.அ.டொ. (பீ.லீ)	74.49	89.22	98.61	88.19	97.90	59.10	49.28	54.76	51.30	64.99	56.96	48.34	67.94	78.73	71.92
டுபாய்	ஐ.அ.டொ. (பீ.லீ)	75.49	89.18	106.20	105.67	107.94	60.39	50.91	41.27	53.18	69.65	63.20	51.10	68.80	97.00	த.இ.
ஓமான்*	ஐ.அ.டொ. (பீ.லீ)	62.02	78.22	106.64	109.55	109.98	96.95	51.18	41.81	53.41	69.92	த.இ.	51.24	77.10	த.இ.	த.இ.
சுத்திகரிக்கப்பட்ட உற்பத்திகள் (சிங்கப்பூர் பிளட்டஸ்) (வருடாந்த சராசரி)																
பெற்றோல்	ஐ.அ.டொ. (பீ.லீ)	68.18	86.23	117.33	120.29	116.30	108.14	66.08	53.32	65.42	77.88	69.45	45.09	78.49	111.34	93.83
டீசல்	ஐ.அ.டொ. (பீ.லீ)	69.77	89.97	125.34	127.37	121.50	112.10	64.58	52.05	64.64	82.88	77.28	48.417	76.72	127.77	104.39
மண்ணெண்ணெய்	ஐ.அ.டொ. (பீ.லீ)	70.14	90.18	125.29	126.84	122.98	112.49	64.80	52.83	65.28	85.00	77.24	44.82	75.25	128.38	98.73
உள்ளூர் விலை (வருட முடிவில்)																
பெற்றோல் (92 ஒக்டென்)**	ரூ./லீற்.	115.00	115.00	137.00	159.00	162.00	150.00	117.00	117.00	117.00	125.00	137.00	137.00	177.00	370.00	346.00
பெற்றோல் (95 ஒக்டென்)	ரூ./லீற்.	133.00	133.00	155.00	167.00	170.00	158.00	128.00	128.00	128.00	149.00	161.00	161.00	207.00	510.00	426.00
தன்னியக்க டீசல் (ஈ)	ரூ./லீற்.	73.00	73.00	84.00	115.00	121.00	111.00	95.00	95.00	95.00	101.00	104.00	104.00	121.00	420.00	329.00
சிறப்பு டீசல்	ரூ./லீற்.	88.30	88.30	106.30	142.00	145.00	133.00	110.00	110.00	110.00	121.00	132.00	132.00	159.00	510.00	434.00
மண்ணெண்ணெய்	ரூ./லீற்.	51.00	51.00	71.00	106.00	106.00	81.00	49.00	49.00	59.00	101.00	70.00	70.00	87.00	365.00	247.00
இயந்திர எண்ணெய்- 800 எஸ்ஈசி	ரூ./லீற்.	32.90	42.20	52.20	92.20	92.20	92.20	82.20	82.20	82.20	92.00	96.00	70.00	110.00	320.00	207.00
இயந்திர எண்ணெய்- 1000 எஸ்ஈசி	ரூ./லீற்.	52.70	48.70	48.70	-	-	-	-	80.00	80.00	த.இ.	த.இ.	த.இ.	த.இ.	த.இ.	த.இ.
இயந்திர எண்ணெய்- 1500 எஸ்ஈசி	ரூ./லீற்.	32.70	40.00	50.00	90.00	90.00	90.00	80.00	80.00	80.00	92.00	96.00	70.00	110.00	320.00	207.00
இயந்திர எண்ணெய்- 3500 எஸ்ஈசி	ரூ./லீற்.	26.00	40.00	50.00	90.00	90.00	-	80.00	80.00	80.00	த.இ.	த.இ.	த.இ.	த.இ.	த.இ.	த.இ.
இறக்குமதி செய்யப்பட்டளவு																
திரவ பெற்றோலிய வாயு	மெ.தொ. 000“	2,066	1,819	2,070	1,486	1,743	1,824	1,763	1,685	1,591	1,674	1,842	1,667	1,182	649	1,663
சுத்திகரிக்கப்பட்டஉற்பத்தி(இ)	மெ.தொ. 000“	2,264	2,991	4,283	4,891	4,376	4,993	5,204	3,885	4,895	4,959	4,740	4,028	4,553	3,927	3,779
திரவ பெற்றோலிய வாயு	மெ.தொ. 000“	146	163	180	199	197	198	277	345	387	413	430	437	422	265	356
உள்நாட்டு உற்பத்தி																
மசகு எண்ணெய்	மெ.தொ. 000“	24	23	24	17	22	28	10	9	19	22	27	25	17	6	24
உள்நாட்டு விற்பனைகள்																
பெற்றோல் (92 ஒக்டென்)**	மெ.தொ. 000“	518	573	676	726	733	767	911	1,036	1,109	1,179	1,269	1,139	1,238	1,119	1,233
பெற்றோல் (95 ஒக்டென்)	மெ.தொ. 000“	22	22	35	40	55	69	100	137	168	189	158	120	116	69	45
தன்னியக்க டீசல் (ஈ)	மெ.தொ. 000“	1,681	1,663	1,985	2,054	1,705	1,947	1,779	2,143	2,194	1,987	2,139	1,750	1,875	1,693	1,535
சிறப்பு டீசல்	மெ.தொ. 000“	9	12	15	42	50	61	74	75	92	101	85	69	75	78	39
மண்ணெண்ணெய்	மெ.தொ. 000“	151	165	169	143	126	122	130	137	161	210	206	176	185	104	81
உலை எண்ணெய்	மெ.தொ. 000“	1,110	1,117	1,222	1,322	827	915	630	817	1,040	949	1,011	971	720	496	682
திரவ பெற்றோலிய வாயு	மெ.தொ. 000“	194	210	228	228	218	232	293	356	412	435	474	189	457	294	394
பெற்றோலிய வரி வருமானம்	ரூ.மில்.	32,287	39,434	32,725	39,556	76,775	64,128	89,303	158,370	172,302	140,823	132,309	148,942	99,901	128,491	231,896
அதில் உற்பத்தித் தீர்வை	ரூ.மில்.	23,018	28,038	22,470	28,466	27,131	28,732	45,092	55,719	73,983	66,318	61,740	53,111	55,339	53,074	143,642

மூலங்கள் : இலங்கை பெற்றோலிய கூட்டுத்தாபனம் இலங்கை மத்திய வங்கி, மற்றும் முண்டி கட்டியின் மீதான இலங்கை வலு சக்தி புள்ளிவிபரங்கள். (www.indexmundi.com/commodities)

(அ) திருத்தியமைக்கப்பட்டது

(ஆ) தற்காலிகமானது

(இ) நிலக்கரி இறக்குமதிகள் உள்ளடங்கலாக

(ஈ) எக்ஸ்ராமைல் டீசல் உள்ளடங்கலாகட

*வருடாந்த சராசரி

**எக்ஸ்ரா பிரிமியம்யூ 3 உள்ளடங்கலாக

த.இ. - தகவல் இல்லை

அட்டவணை 23 | பெற்றோலிய உற்பத்திகளுக்கான வரிக் கட்டமைப்பு

விடயம்	அலகு	2009	2010	2011	2012	2013	2014	2015	2016	2017	2018	2019	2020	2021	2022	2023
பெற்றோல்																
பெறுமதிசேர் வரி	%	5	விஅ	விஅ	விஅ	விஅ	விஅ	விஅ	விஅ	விஅ	விஅ	விஅ	விஅ	விஅ	விஅ	விஅ
இறக்குமதித் தீர்வை	லீற்றர் ஒன்றுக்கு ரூபா	16	ரூ.35 தீர்வை தள்ளுபடி	ரூ.35 தீர்வை தள்ளுபடி	35 ரூபா (ரூபா 23 தீர்வை தள்ளுபடி)	35 ரூபா (ரூபா 23 தீர்வை தள்ளுபடி)	35	35	35	35 ரூபா (ரூபா 23 தீர்வை தள்ளுபடி)	35	'ரூபா. 18 - பெற்றோல் 92 ஒக்டேன் ரூபா. 35 - பெற்றோல் 95 ஒக்டேன	ரூபா. 21 - பெற்றோல் 92 ஒக்டேன் ரூபா. 42 - பெற்றோல் 95 ஒக்டேன் (அ)	ரூபா. 21 - பெற்றோல் 92 ஒக்டேன் ரூபா. 42 - பெற்றோல் 95 ஒக்டேன் (அ)	ரூபா. 5 - பெற்றோல் 92 ஒக்டேன் ரூபா. 26 - பெற்றோல் 95ஒக்டேன் (அ	ரூபா. 5 - பெற்றோல் 92 ஒக்டேன் ரூபா. 26 - பெற்றோல் 95ஒக்டேன் (அ
உற்பத்தித் தீர்வை	லீற்றர் ஒன்றுக்கு ரூபா	25	25	25	25	27	27	27	27	27	27	27	27	27	27	77
துறைமுக, விமானநிலைய அபிவிருத்தி அறவீடு	%	3	3	5	5	5	5	5	7.5	7.5	7.5	7.5	7.5	7.5	7.5	7.5
தேச நிர்மாண வரி	%	விஅ	விஅ	விஅ	விஅ	விஅ	விஅ	விஅ	விஅ	விஅ	1	-	-	-	-	–
சமூகப் பாதுகாப்பு பங்களிப்பு அறவீடு	%	1.5	1.5	-	-	–	-	–	–	–	-	-	-	-	-	–
மேலதிக அறவீடு	%	15	Free	-	-	–	-	–	–	–	-	-	-	-	-	–
மாகாண புரள்வு வரி	%	1	1	-	-	–	-	–	–	–	-	-	-	-	-	–
டீசல்																–
பெறுமதிசேர் வரி	%	விஅ	விஅ	விஅ	விஅ	விஅ	விஅ	விஅ	விஅ	விஅ	விஅ	விஅ	விஅ	விஅ	விஅ	விஅ
இறக்குமதித் தீர்வை	லீற்றர் ஒன்றுக்கு ரூபா	இலவசம்	ரூபா 15 தீர்வை தள்ளுபடி	ரூபா 15 தீர்வை தள்ளுபடி	ரூபா 15 (ரூ. 13 தீர்வை தள்ளுபடி)	ரூபா 15 (ரூ. 13 தீர்வை தள்ளுபடி)	ரூபா 15 (ரூ. 6 தீர்வை தள்ளுபடி)	ரூபா 15 (ரூ. 6 தீர்வை தள்ளுபடி)	15	ரூபா 15 (ரூ. 11 தீர்வை தள்ளுபடி)	ரூபா5.85 - ஒட்டோ டீசல் ரூபா. 10.55 - சுபர் டீசல	ரூபா5.85 - ஒட்டோ டீசல் ரூபா. 10.55 - சுபர் டீசல்l	ரூபா 11 - ஒட்டோ டீசல் ரூபா. 25 - சுபர் டீசல் (ஆ)'	ரூபா 11 - ஒட்டோ டீசல் ரூபா. 25 - சுபர் டீசல் (ஆ)	ரூபா 0 - ஒட்டோ டீசல் ரூபா. 15 - சுபர் டீசல் (ஆ)	ரூபா 0 - ஒட்டோ டீசல் ரூபா. 15 - சுபர் டீசல் (ஆ)
உற்பத்தித் தீர்வை	லீற்றர் ஒன்றுக்கு ரூபா	2.5	2.5	2.5	2.5	3	3	3	13	13	ரூபா 6 - ஒட்டோ டீசல் ரூபா. 13 - சுபர் டீசல்	ரூபா 6 - ஒட்டோ டீசல் ரூபா. 13 - சுபர் டீசல	ரூபா 6 - ஒட்டோ டீசல் ரூபா. 13 - சுபர் டீசல்	ரூபா 6 - ஒட்டோ டீசல் ரூபா. 13 - சுபர் டீசல்	ரூபா 31 ஒட்டோ டீசல் ரூபா. 38 - சுபர் டீசல்	ரூபா 56 - ஒட்டோ டீசல் ரூபா. 63 - சுபர் டீசல்
துறைமுகம் மற்றும் விமானநிலைய அபிவிருத்தி அறவீடு	%	3	3	5	5	5	5	5	7.5	7.5	7.5	7.5	7.5	7.5	7.5	7.5
தேச நிர்மாண வரி (தேநிவ.)	%	விஅ	விஅ	விஅ	விஅ	விஅ	விஅ	விஅ	விஅ	விஅ	1	-	-	-	-	–
சமூகப் பொறுப்பு அறவீடு (சபொஅ)	%	1.5	1.5	-	-	–	-	–	–	–	-	-	-	-	-	–
மேலதிக அறவீடு	%	15	இலவசம	-	-	–	-	–	–	–	-	-	-	-	-	–
மாகாண புரள்வு வரி (மா.புர.வ)	%	1	1	-	-	–	-	–	–	–	-	-	-	-	-	–
மண்ணெண்ணெய்																–
பெறுமதிசேர் வரி (பெ.சே.வ.)	%	விஅ	விஅ	விஅ	விஅ	விஅ	விஅ	விஅ	விஅ	விஅ	விஅ	விஅ	விஅ	விஅ	விஅ	விஅ
இறக்குமதித் தீர்வை	லீற்றர் ஒன்றுக்கு ரூபா	இலவசம்	இலவசம்	இலவசம்	இலவசம்	இலவசம்	இலவசம்	இலவசம்	இலவசம்	இலவசம்	இலவசம்	இலவசம்	இலவசம்	இலவசம்	இலவசம்	இலவசம்
உற்பத்தித் தீர்வை	லீற்றர் ஒன்றுக்கு ரூபா'	விஅ	விஅ	விஅ	விஅ	விஅ	விஅ	விஅ	விஅ	விஅ	விஅ	விஅ	விஅ	விஅ	விஅ	விஅ
துறைமுக, விமானநிலைய அபிவிருத்திஅறவீடு	%	3	3	5	5	5	5	5	7.5	7.5	7.5	7.5	7.5	7.5	7.5	7.5
தேச நிர்மாண வரி (தேநிவ.)	%	விஅ	விஅ	விஅ	விஅ	விஅ	விஅ	விஅ	விஅ	விஅ	விஅ	விஅ	விஅ	விஅ	விஅ	விஅ

அட்டவணை 23 | பெற்றோலிய உற்பத்திகளுக்கான வரிக் கட்டமைப்பு தொடர்ச்சி.....

விடயம்	அலகு	2009	2010	2011	2012	2013	2014	2015	2016	2017	2018	2019	2020	2021	2022	2023
சமுகப் பாதுகாப்பு பங்களிப்பு அறவீடு	%	1.5	1.5	-	-	–	-	–	–	–	-	வி.அ	வி.அ	வி.அ	வி.அ	வி.அ
மேலதிக அறவீடு	%	15	இலவசம்	-	-	–	-	–	–	–	-	வி.அ	வி.அ	வி.அ	வி.அ	வி.அ
மாகாண புரள்வு வரி (மா. பு.வ)	%	1	1	-	-	–	-	–	–	–	-	வி.அ	வி.அ	வி.அ	வி.அ	வி.அ
திரவ பெற்றோலிய வாயு																
பெறுமதிசேர் வரி (பெ.சே.வ.)	%	வி.அ	வி.அ	வி.அ	வி.அ	வி.அ	வி.அ	வி.அ	வி.அ	வி.அ	வி.அ	வி.அ	வி.அ	வி.அ	வி.அ	வி.அ
இறக்குமதித் தீர்வை	லீற்றர் ஒன்றுக்கு ரூபா	இலவசம்	இலவசம்	இலவசம்	இலவசம்	இலவசம்	இலவசம்	இலவசம்	இலவசம்	இலவசம்	இலவசம்	இலவசம்	இலவசம்	இலவசம்	இலவசம்	இலவசம்
உற்பத்தித் தீர்வை	லீற்றர் ஒன்றுக்கு ரூபா	5% அல்லது ரூ. 14 லீற்.	வி.அ	வி.அ	வி.அ	வி.அ	வி.அ	வி.அ	வி.அ	வி.அ	வி.அ	வி.அ	வி.அ	வி.அ	வி.அ	வி.அ
துறைமுக, விமானநிலைய அபிவிருத்தி அறவீடு	%	3	5	5	5	5	5	5	7.5	7.5	7.5	7.5	7.5	7.5	2.5	2.5
தேச நிர்மாண வரி	%	வி.அ	வி.அ	வி.அ	வி.அ	வி.அ	வி.அ	வி.அ	வி.அ	வி.அ	வி.அ	வி.அ	வி.அ	வி.அ	வி.அ	வி.அ
சமூகப் பொறுப்பு அறவீடு	%	1.5	1.5	-	-	–	-	–	–	–	-	-	-	-	-	-
மேலதிக அறவீடு	%	15	Free	-	-	–	-	–	–	–	-	-	-	-	-	-
மாகாண புரள்வு வரி	%	1	1	-	-	–	-	–	–	–	-	-	-	-	-	-

மூலம் : அரசிறைக் கொள்கைத் திணைக்களம்

(அ) ஒக்டேன் 92 இற்கு ரூபா 29 தள்ளுபடி மற்றும் ஒக்டேன் 95 இற்கு ரூபா. 8 தள்ளுபடி

(ஆ) ஒட்டோ டீசலுக்கு ரூபா 14 தள்ளுபடி மற்றும் சுபர் டீசலுக்கு தள்ளுபடி வழங்கப்படவில்லை

குறிப்பு - வி.அ - விலக்களிப்பு

2021 திசெம்பர் 31 அன்றுள்ளவாறான விலைகள்

அட்டவணை 24 | சுகாதார சேவைகள்

விபரம்	அலகு	2009	2010	2011	2012	2013	2014	2015	2016	2017	2018	2019	2020	2021	2022(அ)	2023(ஆ)
வைத்தியசாலைகள்	**எண்.**	**716**	**740**	**778**	**790**	**809**	**811**	**831**	**835**	**769**	**803**	**812**	**826**	**861**	**901**	**619**
பொது		555	568	592	593	603	601	610	610(ஈ)	612	612	603	609	618	651	த.இ.
தனியார்		161	172	186	197	206	210	221	225(இ)	141	209	209	217	243	250	த.இ.
மத்திய மருந்தகங்கள்	எண்	461	476	475	480	481	484	475	475(ஈ)	496(ஊ)	த.இ.	499	514	542	545	545(ஐ)
கட்டில்கள்	எண்	68,905	69,501	69,731	73,437	79,945 (இ)	82,604 (இ)	76,781	76,781(ஈ)	83,275(ஊ)	76,824	77,964	77,121(ஊ)	78,228(ஊ)	89,903(ஊ)	89,786(ஐ)
வைத்தியர்கள்	**எண்**	**15,165**	**15,503**	**16,464**	**17,190**	**18,486**	**19,873**	**20,280**	**21,168**	**22,091** (ஊ)	**த.இ.**	**18,130**(ஊ)	**19,615**(ஊ)	**20,209**(ஊ)	**21,045**(ஊ)	**21,796**(ஐ)
ம.அ.நிர்வாக அமைப்பு		136	138	240	211	143**	128	203	84	204	த.இ.	2,415	த.இ.	113	264	த.இ.
ம.அ.விசேட		1,135	1,216	1,264	1,458	1,566	1,493	1,836	1,703	2,221	த.இ.	75	த.இ.	1,860	2,726	த.இ.
மருத்துவ அலுவலர்கள்		11,684	11,782	12,630	13,329	14,584	15,873	15,833	16,934	17,375	த.இ.	18,131	த.இ.	11,557	23,416(ஏ)	த.இ.
பல் வைத்தியர்கள்		1,022	1,209	1,230	1,110	1,279	1,324	1,391	1,416	1,473	த.இ.	1,348	த.இ.	821	1,689	த.இ.
பதிவு செய்யப்பட்ட மருத்துவ அலுவலர்கள் (ப.ம.அ)		1,188	1,158	1,100	1,082	1,057	1,055	1,017	1,031	818	895	756	த.இ.	த.இ.	591	த.இ.
தாதியர்கள்	எண்	26,351	27,494	29,234	30,217	30,928	31,527	32,272	32,499	34,221	34,714	38,276	37,634	39,091	50,516(ஏ)	39,257(ஐ)
பொது சுகாதார தாதியர்கள் (பொ.சு.தா)	எண்	328	365	326	364	331	த.இ.	299	241	328	த.இ.	297	த.இ.	த.இ.	340	த.இ.
பொது சுகாதார மாது (பொ.சு.தா)	எண்	8,276	8,276	8,385	8,703	9,120	9,164	9,021	8,842	6,086	த.இ.	8,078	த.இ.	த.இ.	6,427	த.இ.
பொது சுகாதார பரிசோதகர்கள் (பொ.சு.மா.)	எண்	1,691	1,689	1,718	1,644	1,713	1,867	1,664	1,729	1,981	த.இ.	1,570	த.இ.	த.இ.	2,272	த.இ.
சுகாதார கல்வி உத்தியோகத்தர்கள் (சு.க.உ)	எண்	51	50	56	47	48	40	47	44	–	த.இ.	43	த.இ.	த.இ.	த.இ.	த.இ.
உதவி மருத்துவ தொழில்கள் (உ.ம.தொ.)	**எண்**	**3,251**	**3,509**	**3,553**	**3,694**	**3,699**	**3,773**	**3,995**	**2,848**	**4,715** (ஊ)	**த.இ.**	**5,089**	**த.இ.**	**த.இ.**	**த.இ.**	**த.இ.**
மருத்துவ ஆய்வுகூட தொழில்நுட்ப வியலாளர்கள் (ம.ஆ.தொ)		1,332	1,422	1,415	1,399	1,421	1,423	1,448	1,067	1,724	த.இ.	1,857	த.இ.	1,374	2,239	த.இ.
உடற்பயிற்சியாளர்கள்		268	322	328	339	319	340	400	367	618	த.இ.	656	த.இ.	584	762	த.இ.
கதிர்வீச்சு படம் பிடிப்பாளர்கள்		464	477	485	534	536	531	551	421	610	த.இ.	617	த.இ.	502	727	த.இ.
மருத்துவ உடற் பயிற்சியாளர்கள்		75	92	100	105	94	93	101	98	137	த.இ.	140	த.இ.	141	177	த.இ.
மருந்தாளர்கள்		1,112	1,196	1,225	1,317	1,329	1,386	1,495	895	1,626	த.இ.	1,819	த.இ.	1,217	2,059	த.இ.
வைத்தியசாலை சிற்றூழியர்கள்	எண்	8,358	8,189	8,403	8,375	8,091	8,096	8,689	8,268(ஈ)	9,218	8,614	8,531	8,384	8,334	8,354	7,740(ஐ)

மூலம் : சுகாதார மற்றும் சுதேச மருத்துவ அமைச்சு, இலங்கை மத்திய வங்கி

(அ) திருத்தியமைக்கப்பட்டது

(ஆ) தற்காலிகமானது

(இ) அரச மற்றும் தனியார் மருத்துமனைகள்

(ச) சம்பந்தப்பட்ட அமைச்சு உள்ளடங்கலாக

(உ) மருத்துவ துறைக்கான பட்ட பின்படிப்பு நிறுவனம் (PIGM) இன் பயிலுநர்கள் உள்ளடங்கலாக

(ஊ) அரசு மட்டும்

(எ) விசேட மற்றும் நிர்வாக உள்ளடங்கலாக

(ஏ) மருத்துவ தாதி உதவியாளர், விடுதி பொறுப்பாளர் உள்ளடங்கலாக

(ஐ) 2023 ஜூன் இறுதியில்

* யானைக்கால் ஒழிப்பு பிரசாரத்திற்காக இணைக்கப்பட்ட விசேட மருத்துவ உத்தியோகத்தர்கள் தவிர கொழும்பு இரத்த வங்கி,கொழும்பு மருத்துவபீட பதவியினர்,காய்ச்சல்,சு.சே.கொழும்பு,அங்கொடை மனநோய் சு.சே. புனர்வாழ்வு சு.இ.ச. நாகம, தே.நி.சு.சே., சு.தொ.தோ., சிகிச்சை, கட்டுகஸ்தோட்டை, தள.வைத்தியசாலை. தெஹியத்த கண்டி மாவட்ட வைத்தியசாலை மெதிரிகிரிய மற்றும் தள வைத்தியசாலை நிக்கரவெட்டிய.

** நிரந்தர உத்தியோகத்தர்கள்

த.இ. - தகவல் இல்லை

அட்டவணை 25 | கல்வி

விபரம்	அலகு	2009	2010	2011	2012	2013	2014	2015	2016	2017	2018	2019	2020	2021	2022(அ)	2023(ஆ)
பொதுக் கல்வி																
பாடசாலை	எண்	10,205	10,502	10,549	10,737	10,849	10,971	10,997	11,021	11,053	11,044	11,084	11,091	11,088	11,074	11,052
அதில் அரச		9,410	9,685	9,731	9,905	10,012	10,121	10,144	10,162	10,194	10,175	10,165	10,155	10,146	10,126	10,104
தேசிய		334	340	342	342	350	352	352	353	353	353	373	373	396	396	396
தனியார் **		98	98	98	98	103	103	104	105	106	106	118	120	123	126	126
பிரிவெனாக்கள்		697	719	720	734	734	747	749	754	753	763	801	816	819	822	822
மாணவர்கள்	000'	4,038	4,119	4,159	4,195	4,234	4,272	4,330	4,345	4,365	4,418	4,268	4,273	4,259	4,180	4,099
அரசாங்கம்		3,865	3,940	3,974	4,004	4,037	4,078	4,129	4,143	4,166	4,215	4,062	4,064	4,049	3,970	3,888
தேசிய		759	785	800	793	797	797	806	803	811	839	798	த.இ.	த.இ.	835	833
மாகாண		3,106	3,155	3,174	3,211	3,240	3,281	3,324	3,340	3,355	3,376	3,263	த.இ.	த.இ.	3,135	3,055
தனியார் **		115	117	122	126	130	131	136	136	136	142	138	139	141	142	142
பிரிவெனாக்கள்		58	62	63	65	66	63	65	66	63	61	68	70	70	69	69
ஆசிரியர்கள்	எண்	224,672	226,646	231,819	235,533	236,131	245,922	250,850	249,374	254,560	260,995	261,803	265,394	256,716	251,417	255,464
அரசாங்கம்		213,126	214,562	219,886	223,333	223,752	232,990	236,999	235,999	241,591	247,334	246,592	249,494	241,054	236,738	241,114
தனியார் **		5,701	5,994	5,804	6,114	6,317	6,471	7,075	6,872	6,555	6,829	8,011	8,564	8,315	7,551	7,300
பிரிவெனாக்கள்		5,845	6,090	6,129	6,086	6,062	6,461	6,776	6,503	6,414	6,832	7,200	7,336	7,347	7,128	7,050
பல்கலைக்கழக கல்வி																
பல்கலைக்கழகங்கள்	எண்	17	17	17	17	17	17	17	17	17	17	17	17	19	19	19
ப.மா.ஆ.(அ)		15	15	15	15	15	15	15	15	15	15	15	15	17	17	17
உ.க.அமைச்சு		2	2	2	2	2	2	2	2	2	2	2	2	2	2	2
மாணவர்கள்	எண்	82,822	86,592	92,963	86,197	94,492	105,084	109,870	111,065	117,029	118,993	126,109	132,896	146,315	166,215	176,702
ப.மா.ஆ.(ஆ)		71,471	73,398	77,657	70,222	77,126	83,539	87,085	87,741	91,905	93,787	100,944	106,641	119,068	136,270	147,947
இ.தி.பல்கலைக்கழகம்		10,904	12,818	14,915	15,418	16,739	20,916	22,097	22,546	24,346	24,453	25,165	26,255	26,255	28,824	27,715
உ.க.அமைச்சு		447	376	391	557	627	629	688	778	778	753	த.இ.	த.இ.	992	1,121	1,040
புதிய அனுமதிகள்	எண்	20,846	21,547	22,016	29,009	24,444	25,200	25,676	29,337	30,953	31,451	31,902	41,669	43,927	43,546	43,209
ஊழியர்கள்	எண்	15,412	15,670	15,905	16,301	16,971	17,641	16,007	16,783	17,581	18,653	19,350	19,346	22,921	23,417	23,082
கல்விசார்																
விரிவுரையாளர்கள்		4,790	5,032	5,117	5,242	5,508	5,688	5,281	5,533	5,762	6,003	6,321	6,525	9,573	10,257	10,328
ப.மா.ஆ.(அ)		4,735	4,984	5,064	5,176	5,439	5,610	5,199	5,440	5,669	5,940	த.இ.	த.இ.	9,462	7,155	7,163
உ.க.அமைச்சு		55	48	53	66	69	78	82	93	93	114	த.இ.	த.இ.	த.இ.	114	116
கல்விசாரா		10,622	10,638	10,788	11,059	11,463	11,953	10,726	11,250	11,819	12,650	13,029	12,821	13,348	13,160	12,754
பட்டதாரி வெளியீடு	எண்															
முதற் பட்டம்		20,931	20,357	23,167	11,788*	20,880	28,357	29,545	29,035	26,179	26,024	24,890	24,565	24,810	26,074	30,916
பட்டப் பின்படிப்பு		6,518	6,330	5,614	8,054	8,636	8,141	7,513	7,697	10,437	10,959	9,991	7,501	7,564	10,124	10,454

மூலம் : கல்வி அமைச்சு, உயர் கல்வி அமைச்சு

இதிப. இலங்கை திறந்த பல்கலைக்கழகம்

ப.மா.ஆ.(அ) பல்கலைக்கழக மானிய ஆணைக்குழுவிற்குக் கீழுள்ள பல்கலைக்கழகங்கள் இ.தி.ப. உட்பட

ப.மா.ஆ.(ஆ) பல்கலைக்கழக மானிய ஆணைக்குழுவிற்குக் கீழுள்ள பல்கலைக்கழகங்கள் இ.தி.ப. உட்படாத

உ.க.அ. - கல்வி உயர் கல்வி அமைச்சின் கீழுள்ள பௌத்த மற்றும் பாலி பல்கலைக்கழகம், புத்தசாவக பிக்கு பல்கலைக்கழகம்.

* 2012 இல் கல்விசார் மற்றும் கல்விசாரா வேலை நிறுத்தம் காரணமாக பல பீடங்களில் 2012 இன் இறுதிபரீட்சைகள் இடம்பெறாமை காரணமாக பட்டதாரிகளின் எண்ணிக்கையிலும் வீழ்ச்சி ஏற்பட்டது.

** அரசாங்கத்தால் அங்கீகரிக்கப்பட்ட தனியார் பாடசாலைகள் மட்டும் உள்ளடங்கலாக

(அ) தற்காலிகமானது

(ஆ) திருத்தியமைக்கப்பட்டது

த.இ. - தகவல் இல்லை

அட்டவணை 26 | வங்கி மற்றும், நிதி நிறுவனங்களுக்கான அணுகல்

விபரம்	எண்	2009	2010	2011	2012	2013	2014	2015	2016	2017	2018	2019	2020	2021	2022(அ)	2023(ஆ)
உள்நாட்டு வர்த்தக வங்கிகள்	எண்	**11**	**11**	**12**	**12**	**12**	**13**	**13**	**13**	**13**	**13**	**13**	**13**	**13**	**13**	**13**
அரசாங்க		2	2	2	2	2	2	2	2	2	2	2	2	2	2	2
தனியார்		9	9	10	10	10	11	11	11	11	11	11	11	11	11	11
கிளைகள்		1,333	1,417	1,567	1,627	2,582 **	2,672**	2,705**	2,788	2,803	2,826	2,857	2,869	2,871	2,882	2,886
அரசாங்க		640	640	654	675	1,356	1,361	1,366	1,377	1,373	1,376	1,392	1,397	1,400	1,410	1,415
தனியார்		693	777	913	952	1,226	1,311	1,339	1,411	1,430	1,450	1,465	1,472	1,471	1,472	1,471
ஏனைய அலுவல்கள		3,452	3,523	3,610	3,727	2,864***	2,871***	2,870***	2,556***	2,639***	3,309***	3,783	3,787	3,793	3,794	3,882
அரசாங்க		3,077	3,101	3,160	3,265	2,610	2,610	2,610	2,303	2,386	3,055	3,525	3,525	3,531	3,531	3,618
தனியார்		375	422	450	462	254	261	260	253	253	254	258	262	262	263	264
தன்னியக்க வங்கி இயந்திரம்		1,710	1,815	2,035	2,187	2,316	2,406	3,188	3,475	4,029	4,584	5,334	5,687	5,920	6,175	6,391
அரசாங்க		625	664	740	787	871	894	1,033	1,181	1,561	1,891	2,414	2,635	2,770	2,911	3,020
தனியார்		1,085	1,151	1,295	1,400	1,445	1,512	2,155	2,294	2,468	2,693	2,920	3,052	3,150	3,264	3,371
வெளிநாட்டு வர்ததக வங்கிகள்	எண்	**11**	**11**	**12**	**12**	**12**	**12**	**12**	**12**	**12**	**13**	**13**	**11**	**11**	**11**	11
கிளைகள்		44	46	49	49	221	221	220	53	52	51	50	46	46	46	43
ஏனைய அலுவல்கள்		170	170	171	171	–	–	-	–	–	-	–	–	-	–	–
தன்னியக்க வங்கி இயந்திரம்		47	47	44	48	48	49	57	56	57	60	59	57	52	53	47
விசேட வங்கிகள் (இ)	எண்	**14**	**9**	**9**	**9**	**9**	**9**	**7**	**7**	**7**	**7**	**6**	**6**	**6**	**6**	6
அரசாங்க		8	8	8	8	8	6	6	6	6	6	5	5	5	5	5
தனியார்		6	1	1	1	1	3	1	1	1	1	1	1	1	1	1
கிளைகள்	எண்	465	500	515	527	645**	652**	624**	683	691	696	700	704	705	706	706
அரசாங்க		239	270	280	287	390	541	546	595	600	602	606	609	611	612	612
தனியார்		226	230	235	240	255	111	78	88	91	94	94	94	94	94	94
ஏனைய அலுவல்கள்	எண்	233	257	272	273	175 ***	175***	175***	27***	28***	-	–	–	-	–	–
அரசாங்க		215	236	251	251	167	175	175	27	28	-	–	–	-	–	–
தனியார்		18	21	21	22	8	–	–	–	–	-	–	–	-	–	–
தன்னியக்க வங்கி இயந்திரம்	எண்	119	158	158	180	180	180	295	320	333	376	401	432	466	474	505
காப்புறுதிக் கம்பெனிகள்	எண்	18	19	22	22	22	21	28	29	27	26	28	28	27	28	28
பதிவு செய்யப்பட்ட நிதிக் கம்பெனிகள்	எண்	35	36	39	47	48	48	46	46	45	43	42	40	39	36	33
சிறப்பு தேர்ச்சி பெற்ற லீசிங் கம்பெனிகள்	எண்	21	21	16	13	10	8	7	7	6	5	4	3	3	1	1
வழங்கப்பட்ட கடன் அட்டைகள்	எண்	68,430	90,489	148,481	167,424	166,181	176,750	198,843	264,058	290,264	338,692	353,826	235,310	285,888	240,653	199,124
பாவனையிலுள்ள கடன் அட்டைகள்	எண்	840,905	778,544	862,352	891,170	951,625	1,032,833	1,145,055	1,315,915	1,486,545	1,710,671	1,854,103	1,984,525	2,054,985	2,054,896	1,987,857

மூலம் : இலங்கை மத்திய வங்கி, இலங்கை காப்புறுதி ஒழுங்குபடுத்தல் ஆணைக்குழு

(அ) திருத்தப்பட்டது

(ஆ) தற்காலிகமானது

(இ) விசேட வங்கிகள், 2013 ஆம் ஆண்டு வரை தேசிய மற்றும் பிராந்திய மட்டத்திலான வகைப்படுத்தப்பட்ட வங்கிகளாக அடையாளப்படுத்தப்பட்டிருந்தது.

* 6 பிராந்திய வங்கிகளின் 2010 ஆண்டுகால வர்த்தகம் புதிய நிலைக்கு மாற்றப்பட்டது. உ+ம் பிரதேச அபிவிருத்தி வங்கி

** மாணவர் சேமிப்பு அலகுகள் நீங்கலாக அனைத்து விற்பனை நிலையங்கள்

*** இது மாணவர் சேமிப்பு அலகுகளை மாத்திரம் உள்ளடக்கியுள்ளது.

குறிப்பு: 2013.01.01 முதல் பயன் வலுப்பெறும் வகையில் வங்கி அலகுகள் கிளைகளாகவும் மாணவர் சேமிப்பு அலகுகளாகவும் இரண்டு வகையாக மீள் வகைப்படுத்தப்பட்டன.

அட்டவணை 27 | தொழிற்படையும் வேலையின்மையும்

விடயம்	அலகு	2009(அ)	2010 (அ)	2011 (ஆ)	2012 (இ)	2013 (இ)	2014 (இ)	2015 (இ)	2016 (இ)	2017 (உ,இ	2018 (இ)	2019(இ)	2020(இ)	2021(இ)	2022(இ)	2023(இ)(உ)
தொழிற்படை																
மொத்தத் தொழிற்படை	000'	8,051	8,096	7,936	7,808	8,034	8,048	8,214	8,311	8,567	8,388	8,592	8,467	8,553	8,547	8,408
தொழிற்படை பங்குபற்றல் விகிதம்	%	48.7	48.1	52.9	52.5	53.7	53.2	53.8	53.8	54.1	51.8	52.3	50.6	49.9	49.8	48.6
கைத்தொழில் ரீதியாக தொழிற்படை																
விவசாயம்	000'	2,460	2,513	2,519	2,338	2,321	2,223	2,245	2,154	2,140	2,044	2,072	2,170	2,213	2,159	2,088
கைத்தொழில்	000'	1,905	1,865	1,820	1,942	1,997	2,027	2,018	2,098	2,331	2,239	2,258	2,153	2,110	2,158	2,043
சேவைகள்	000'	3,215	3,319	3,262	3,217	3,363	3,450	3,568	3,696	3,737	3,732	3,850	3,677	3,791	3,831	3,878
தொழிலற்றோர்																
தொழிலற்றோர் எண்ணிக்கை	000'	471	400	335	310	353	348	383	363	359	373	411	468	440	399	398
பால் ரீதியாக																
ஆண்	000'	223	185	142	147	164	165	158	154	156	164	185	339	316	316	198
பெண்	000'	248	215	193	163	189	183	225	209	203	209	226	720	676	555.5	200
வயது ரீதியாக																
15-19 வயது	000'	68	59	43	43	48	49	56	58	46	53	54	த.இ.	த.இ.	த.இ.	த.இ.
20-29 வயது	000'	277	240	211	184	208	206	222	221	215	229	242	த.இ..	த.இ.	த.இ.	த.இ.
30-39 வயது	000'	71	59	53	49	53	54	61	48	53	56	59	த.இ.	த.இ.	த.இ.	56
40 வயதுக்கு மேல்	000'	55	42	28	34	43	39	45	36	45	35	57	த.இ.	த.இ.	த.இ.	60
கல்வி மட்ட அடிப்படையில்																
தரம் 5 உம் அதற்குக் கீழும்	000'	20	11	10	8	14	11	10	10	11	8	12	த.இ.	த.இ.	த.இ.	த.இ.
தரம் 6-10	000'	188	140	128	116	129	131	132	129	108	113	129	த.இ.	த.இ.	த.இ.	த.இ.
க.பொ.த.(சா.தரம்)	000'	109	91	66	84	78	78	94	80	89	80	98	த.இ.	த.இ.	த.இ.	9.4
க.பொ.த.(உ.தரம்) மற்றும் அதற்கு மேல்	000'	154	159	131	102	132	128	148	144	151	171	172	த.இ.	த.இ.	த.இ.	17.4
தொழிலற்றோர் விகிதம்	**%**	**5.9**	**4.9**	**4.2**	**4.0**	**4.4**	**4.3**	**4.7**	**4.4**	**4.2**	**4.4**	**4.8**	**5.5**	**5.1**	**4.7**	**4.7**

மூலம் : தொகை மதிப்பீடு மற்றும் புள்ளிவிபரவியல் திணைக்களம்

(அ) தரவுகள் கிழக்கு மாகாணம் உள்ளடங்கலாக வடமாகாணம் தவிர்ந்த.

(ஆ) முல்லைத்தீவு மற்றும் கிளிநொச்சி மாவட்டங்கள் தவிர்ந்த.

(இ) எல்லா மாவட்டங்களும் உள்ளடக்கப்பட்டுள்ளது.

(ஈ) வட மாகாணம் மற்றும் கிழக்கு மாகாணம் தவிர்ந்த

(உ) தற்காலிகமானது

குறிப்பு: 2013 ஆம் ஆண்டு முதல் வேலையிலீடுபடுவதற்கான வயதெல்லையானது மாறியுள்ளதுடன், அதற்கமைய 15 வயது மற்றும் அதற்கு மேற்பட்ட வயதையுடைய சனத்தொகையானது வேலையிலீடுபடுகின்ற வயதையுடைய சனத்தொகையெனக் கருதப்படுகின்றது.அத்தகைய மேலே குறிப்பிடப்பட்ட அட்டவணையானது 2011, 2012 மற்றும் 2013 ஆம் ஆண்டுகளுக்கான புள்ளிவிபரங்களைக் கருத்திற்கொண்டு வேலையில் ஈடுபடுவதற்கான புதிய வயதெல்லையினை (ஒப்பீட்டு நோக்கத்திற்காக) வழங்குகின்றது.

த.இ. - தகவல் இல்லை

அட்டவணை 28 | சராசரி தினக் கூலிகளும் வேலை நிறுத்தங்களும்

விபரம்	அலகு	2009	2010	2011	2012	2013	2014	2015	2016	2017	2018	2019	2020	2021	2022(அ)	2023(ஆ)
நெற்செய்கை	தினத்திற்கு ரூபா.															
ஆண்		615.00	658.00	704.00	787.00	882.00	937.00	1,056.00	1,148.00	1,245.00	1,383.00	1,492.00	1,542.00	1,640.00	2,156.00	2,441.00
பெண்		423.00	454.00	530.00	599.00	667.00	678.00	765.00	810.00	854.00	994.00	1,190.00	1,273.00	1,208.00	1,662.00	1,892.00
தேயிலை பயிர்ச்செய்கை	தினத்திற்கு ரூபா.															
ஆண்		496.00	543.00	617.00	691.00	764.00	819.00	887.00	952.00	1,085.00	1,242.00	1,321.00	1,354.00	1,401.00	1,723.00	1,905.00
பெண்		356.00	391.00	438.00	512.00	565.00	598.00	656.00	673.00	766.00	895.00	947.00	999.00	1,004.00	1,250.00	1,353.00
இறப்பர் பயிர்ச்செய்கை	தினத்திற்கு ரூபா.															
ஆண்		532.00	588.00	658.00	741.00	853.00	881.00	931.00	978.00	1,113.00	1,216.00	1,294.00	1,336.00	1,270.00	1,866.00	1,972.00
பெண்		416.00	463.00	490.00	585.00	652.00	702.00	742.00	786.00	870.00	955.00	995.00	1,074.00	1,172.00	1,410.00	1,483.00
தெங்குப் பயிர்ச்செய்கை	தினத்திற்கு ரூபா.															
ஆண்		652.00	699.00	783.00	887.00	997.00	1,061.00	1,114.00	1,182.00	1,284.00	1,374.00	1,451.00	1,498.00	1,633.00	2,199.00	2,433.00
தச்சுத் தொழில்	தினத்திற்கு ரூபா.															
பிரதான தச்சர்		932.00	1,002.00	1,115.00	1,248.00	1,334.00	1,406.00	1,486.00	1,622.00	1,795.00	1,990.00	2,092.00	2,281.00	2,525.00	3,027.00	3,288.00
திறனுள்ள மற்றும் திறனற்ற		617.00	657.00	729.00	824.00	903.00	958.00	1,034.00	1,131.00	1,249.00	1,335.00	1,388.00	1,489.00	1,631.00	2,036.00	2,240.00
மேசன் தொழில்	தினத்திற்கு ரூபா.															
பிரதான தச்சர்		935.00	995.00	1,093.00	1,216.00	1,304.00	1,376.00	1,450.00	1,596.00	1,785.00	1,994.00	2,091.00	2,279.00	2,537.00	3,077.00	3,317.00
திறனுள்ள மற்றும் திறனற்ற		627.00	669.00	729.00	823.00	900.00	955.00	1,029.00	1,131.00	1,257.00	1,350.00	1,396.00	1,500.00	1,654.00	2,054.00	2,274.00
வேலை நிறுத்தங்கள்																
வேலை நிறுத்த எண்		8	15	27	34	42	38	51	41	33	51	25	28	21	22	8

மூலங்கள் : தொழில் திணைக்களம், இலங்கை மத்திய வங்கி

(அ) திருத்தியமைக்கப்பட்டது

(ஆ) தற்காலிகமானது

அட்டவணை 29 | வறுமையும் சமத்துவமின்மையும்

விடயம்	அலகு	2002	2006/07	2009/10	2012/13	2016	2019 (அ)
தலைக்குரிய வறுமைச் சுட்டி							
இலங்கை	%	22.7	15.2	8.9	6.7	4.1	14.3
துறை							
நகர	%	7.9	6.7	5.3	2.1	1.9	6.0
கிராமிய	%	24.7	15.7	9.4	7.6	4.3	15.0
தோட்டப்புற	%	30.0	32.0	11.4	10.9	8.8	33.8
மாவட்டம்							
கொழும்பு	%	6.4	5.4	3.6	1.4	0.9	2.3
கம்பஹா	%	10.7	8.7	3.9	2.1	2.0	5.7
களுத்துறை	%	20.0	13.0	6.0	3.1	2.9	12.2
கண்டி	%	24.9	17.0	10.3	6.2	5.5	14.3
மாத்தளை	%	29.6	18.9	11.5	7.8	3.9	19.6
நுவரேலியா	%	22.6	33.8	7.6	6.6	6.3	26.3
காலி	%	25.8	13.7	10.3	9.9	2.9	13.2
மாத்தறை	%	27.5	14.7	11.2	7.1	4.4	11.1
அம்பாந்தோட்டை	%	32.2	12.7	6.9	4.9	1.2	13.6
யாழ்ப்பாணம்	%	-	-	16.1	8.3	7.7	25.8
மன்னார்		-	-	–	20.1	1.0	8.0
வவுனியா	%	-	-	2.3	3.4	2.0	13.9
முல்லைத்தீவு		-	-	–	28.8	12.7	44.5
கிளிநொச்சி		-	-	–	12.7	18.2	26.4
மட்டக்களப்பு	%	-	10.7	20.3	19.4	11.3	20.8
அம்பாறை	%	-	10.9	11.8	5.4	2.6	17.2
திருகோணமலை	%	-	-	11.7	9.0	10.0	18.3
குருநாகல்	%	25.4	15.4	11.7	6.5	2.9	12.5
புத்தளம்	%	31.3	13.1	10.5	5.1	2.1	10.5
அநுராதபுரம்	%	20.4	14.9	5.7	7.6	3.8	8.1
பொலநறுவை	%	23.7	12.7	5.8	6.7	2.2	17.0
பதுளை	%	37.3	23.7	13.3	12.3	6.8	32.3
மொனராகலை	%	37.2	33.2	14.5	20.8	5.8	21.0
இரத்தினபுரி	%	34.4	26.6	10.5	10.4	6.5	24.9
கேகாலை	%	32.5	21.1	10.8	6.7	7.1	20.8
வறுமை இடைவெளி	%	5.1	3.1	1.0	1.2	0.6	2.8
வறுமை இடைவெளி அடுக்	%	1.6	0.9	0.5	0.30	0.10	0.90
வறுமை துண்டுவிழும் தொகை	சராசரி (ரூபா மாதாந்த)	317	448	587	607	620	729
தலா செலவினத்திற்கான கினி குணகம்		0.40	0.40	0.36	0.39	0.40	த.இ.
வீட்டுத்துறை செலவினத்திற்கான கினிகுணகம்		0.41	0.41	0.37	0.40	0.41	த.இ.
வீட்டுத்துறை வருமானத்தின் கினிகுணகம்		0.47	0.49	0.49	0.48	0.45	த.இ.
மதிப்பு விகிதம்	%	6.9	6.7	5.7	12.0	11.8	த.இ.

மூலம் : தொகை மதிப்பு மற்றும் புள்ளிவிபரத் திணைக்களம்

வீட்டு வருமானம் மற்றம் செலவின ஆய்வு 1990-1991 (வடக்கு மற்றும் கிழக்கு மாகாணங்கள் தவிர்ந்த)

வீட்டு வருமானம் மற்றம் செலவின ஆய்வு 1995-1996 (வடக்கு மற்றும் கிழக்கு மாகாணங்கள் தவிர்ந்த)

வீட்டு வருமானம் மற்றம் செலவின ஆய்வு 2002 (வடக்கு மற்றும் கிழக்கு மாகாணங்கள் தவிர்ந்த)

வீட்டு வருமானம் மற்றம் செலவின ஆய்வு 2006-2007 (வட மாகாணம் மற்றும் திருகோணமலை மாவட்டம் தவிர்ந்த)

வீட்டு வருமானம் மற்றம் செலவின ஆய்வு 2009-2010 (மன்னார், முல்லைத்தீவு மற்றும் கிளிநொச்சி மாவட்டங்கள் தவிர்ந்த)

வீட்டு வருமானம் மற்றம் செலவின ஆய்வு 2012-2013 (எல்லா மாவட்டங்களும் உள்ளடங்கலாக)

வீட்டுடமை வருமானம் மற்றும் செலவின ஆய்வு-2016 (அனைத்து மாவட்டங்களையும் உள்ளடக்கியுள்ளது.)

வீட்டுடமை வருமானம் மற்றும் செலவின ஆய்வு-2019 (அனைத்து மாவட்டங்களையும் உள்ளடக்கியுள்ளது.)

(அ) புதுப்பிக்கப்பட்ட வறுமைக் கோட்டின் அடிப்படையில் (அடிப்படை 2012/13 on NCPI)

அட்டவணை 30 | வெளிநாட்டு வேலை வாய்ப்புக்காக சென்றவர்களும் பணவனுப்பல்களும்

விபரம்	அலகு	2009	2010	2011	2012	2013	2014	2015	2016	2017	2018	2019	2020	2021	2022(அ)	2023(ஆ)
மொத்தப்பண அனுப்புகைகள்	ஐ.அ.டொ. மில்.	**3,330**	**4,116**	**5,145**	**5,985**	**6,407**	**7,018**	**6,980**	**7,242**	**7,164**	**7,015**	**6,717**	**7,104**	**5,490**	**3,789**	**5,970**
நாடுகள் அடிப்படையில்																
மத்திய கிழக்கு		1,995	2,474	3,030	3,358	3,562	3,902	3,769	3,889	3,711	3,592	3,459	3,673	2,834	1,936	2,606
ஐரோப்பிய ஒன்றியம்		603	724	885	1,071	1,160	1,270	1,222	1,282	1,311	1,312	1,263	1,350	1,032	705	537
ஐரோப்பா, ஏனைய		148	177	232	275	308	337	307	739	330	309	282	305	231	155	394
கிழக்கு ஆசியா		203	247	401	509	557	611	698	333	824	849	826	870	686	481	484
வட அமெரிக்கா		127	140	154	174	186	204	209	210	208	182	161	178	126	91	524
தெற்கு மற்றும் மத்திய அமெரிக்கா		28	35	41	48	58	63	63	398	50	35	27	21	16	15	23
தென்கிழக்கு ஆசியா		100	144	206	263	288	316	391	174	394	407	376	408	324	220	119
தெற்கு ஆசியா		40	58	51	90	83	91	98	109	107	154	134	114	93	76	134
அவுஸ்திரேலியா மற்றும் நியூசிலாந்து		57	82	103	132	147	161	161	51	172	154	175	178	143	102	117
ஏனைய		30	35	41	66	58	63	63	58	57	21	13	7	5	8	1,031
மொத்த புறப்படுகை	எண்.	**247,126**	**267,507**	**262,961**	**282,447**	**293,218**	**300,703**	**263,443**	**242,816**	**211,992**	**211,211**	**203,087**	**53,713**	**122,887**	**311,056**	**297,656**
தேர்ச்சியுள்ள		**196,953**	**207,085**	**199,281**	**219,540**	**222,241**	**221,184**	**185,458**	**171,160**	**150,938**	**159,508**	**151,899**	**39,719**	**91,006**	**205,547**	**208,586**
தொழில் ரீதியான		2,832	3,057	3,844	4,448	5,151	5,372	6,251	6,578	6,379	9,005	9,861	2,929	8,575	14,512	த.இ.
இடைநிலை		6,388	6,884	6,134	9,280	16,510	20,778	6,951	8,234	7,127	6,530	5,725	1,480	4,267	8,130	த.இ.
எழுதுவினைஞர் மற்றும் தொடர்புடைய		6,719	7,923	9,906	16,184	26,561	29,267	12,501	10,862	9,271	9,434	9,163	2,484	6,570	12,135	த.இ.
தேர்ச்சியுள்ள		61,321	71,537	67,726	67,150	73,707	73,162	81,682	76,545	68,980	67,013	62,711	16,690	40,390	92,673	த.இ.
அரைத் தேர்ச்சி		6,015	4,932	4,180	3,467	3,412	3,977	4,847	3,926	3,297	2,769	2,950	748	1,938	4,132	த.இ.
வீட்டுப் பணிப்பெண்கள்		113,678	112,752	107,491	119,011	96,900	88,628	73,226	65,015	55,884	64,757	61,489	15,388	29,266	73,965	த.இ.
தேர்ச்சியற்ற		**50,173**	**60,422**	**63,680**	**62,907**	**70,977**	**79,519**	**77,985**	**71,656**	**61,054**	**51,703**	**51,188**	**13,994**	**31,881**	**105,472**	**89,070**

மூலங்கள் : வெளிநாட்டு வேலை வாய்ப்புப் பணியகம், இலங்கை மத்திய வங்கி

(அ) திருத்தப்பட்டது

(ஆ) தற்காலிகமானது

அட்டவணை 31 | நலன்புரிக் கொடுப்பனவுகளும் மேம்பாட்டு மானியங்களும்

ரூபா. மில்லியன்

விபரம்	2009	2010	2011	2012	2013	2014	2015	2016	2017	2018	2019	2020	2021(அ)	2022(அ)	2023(ஆ)
சுகாதார பராமரிப்பு															
மருந்தாக்கல்கள் (இலவச மருந்து)	12,149	13,544	16,617	16,740	27,269	34,805	31,703	38,028	38,596	43,440	54,068	85,545	77,001	75,718	143,740
பாதிக்கப்பட்ட தேவையுடையோரை வலுவூட்டல்															
சமுர்த்தி	9,267	9,241	9,044	10,553	15,256	15,042	39,994	40,740	39,707	39,239	44,660	52,434	55,400	36,823	90,092
அஸ்வெசும நிகழ்ச்சித் திட்டம்	-	-	-	-	-	-	-	-	-	-	-	-	-	–	172,032
பயனாளிகளின் எண்ணிக்கை (குடும்பங்கள் மில்.)	1.6	1.6	1.5	1.5	1.4	1.5	1.4	1.4	1.4	1.4	1.8	1.8	1.8	1.8	2.4
முதியோருக்கான உதவி (70 வயதை பூர்த்தியடைந்தோர்)	960	650	950	554	2,045	2,655	8,039	9,060	9,008	9,590	9,856	9,893	9,805	4,830	
அங்கவீனமுற்ற மாணவர்களுக்கான கொடுப்பனவு	74	71	80	80	123	138	220	247	195	31	26	-	10	21	51
மாற்று திறனாளிகள் கொடுப்பனவு	74	75	394	403	513	479	936	1,114	1,083	43	41	4,293	4,311	2,153	43,098
சிறுநீரக நோயாளிகளுக்கான நிதியுதவிகள்	-	-	-	-	-	-	-	487	869	1,318	1,451	1,776	2,326	1,154	த.இ.
அரச பாதுகாப்பு படையினரை வலுவூட்டல்															
படையினரின் மூன்றாவது பிள்ளைக்கான கொடுப்பனவு	-	–	297	313	458	46	-	-	-	-	–	-	-	–	-
மரணித்த மற்றும் படைவீரருக்கான கொடுப்பனவு	9,796	10,500	13,316	14,779	16,152	18,244	23,433	26,772	27,808	30,359	33,637	37,460	37,907	40,244	த.இ.
விவசாய அபிவிருத்தி															
உரம்	26,935	23,028	29,802	36,456	19,706	31,858	49,571	27,771	30,361	26,879	34,966	36,687	21,235	62,477	53,782
நெல் கொள்வனவு (நெல் விற்பனையினை ஸ்திரப்படுத்தல்)	1,060	1,805	1,629	1,440	1,789	228	7,480	242	-	-	–	119	814	–	–
வர்த்தக பயிர் அபிவிருத்தி															
பயிர் மானியம்															
தேயிலை	211	191	171	182	272	331	7,292	549	445	615	588	737	1,177	462	686
இறப்பர்	200	371	485	435	587	763	2,871	713	703	542	564	823	897	652	655
தெங்கு	237	269	293	353	403	485	471	709	598	653	641	734	322	213	450
மரமுந்திரிகை	34	25	29	27	49	40	35	40	54	67	70	85	64	29	–
சிறு பயிர்கள் (கறுவா, கொகோ, கோப்பி, மிளகு)	175	180	220	185	207	254	360	380	336	440	256	529	361	241	388
பாடாசாலை சிறுவர்களும் பல்கலைகழக மாணவர்களும்															
பாடசாலை சீருடை	1,260	950	1,364	2,218	2,300	3,574	2,261	2,157	2,479	1,073	3,789	2,877	2,492	1,993	2,539
பருவகாலச் சீட்டு	1,384	1,369	1,359	1,233	1,430	1,695	1,800	1,998	4,923	5,000	5,450	5,400	5,300	3,407	8,270
பாடசாலை மற்றும் சமய பாடசாலைப் பாடநூல்கள்	2,196	2,056	2,337	2,127	2,583	2,773	3,979	5,599	4,476	157	4,807	4,669	2,814	836	23,123
5ஆம் ஆண்டு புலமைப்பரிசில், மஹபொல உதவுதொகை	578	645	777	790	801	852	1,390	1,914	1,344	2,136	2,571	2,125	2,791	1,695	3,132
போசாக்கு உணவு நிகழ்ச்சித் திட்டம்	2,251	2,475	2,631	2,790	3,077	3,725	3,938	3,916	4,434	5,325	5,063	2,299	1,685	3,308	12,501
சிறார்களுக்கும், கர்ப்பிணித் தாய்மார்களுக்கும் திரிபோஷ	1,155	865	1,336	1,189	1,396	1,787	1,956	1,351	1,692	1,982	2,187	1,122	1,231	716	2,370
கர்ப்பிணித் தாய்மர்களுக்கான போசாக்குபொதி	505	388	360	249	203	279	2,422	5,746	5,408	5,490	5,279	4,751	5,248	3,690	5,999
முன் பள்ளி மாணவர்களுக்கான காலை நேர பால்	167	178	249	205	230	197	189	106	167	256	327	297	த.இ.	த.இ.	707

அட்டவணை 31 | நலன்புரிக் கொடுக்கனவுகளும் மேம்பாட்டு மானியங்களும் தொடர்ச்சி...

ரூபா. மில்லியன்

விபரம்	2009	2010	2011	2012	2013	2014	2015	2016	2017	2018	2019	2020	2021(அ)	2022(அ)	2023(ஆ)
போசண மன்பெத்த மற்றும் லமா சவிய	30	30	18	17	19	21	49	30	-	-	–	76	110	148	4
அனர்த்த உதவி															
வெள்ளம் மற்றும் வரட்சி நிவாரணம்	738	264	649	153	148	521	271	132	5,854	5,279	406	235	303	83	141
சமைத்த உணவுகள் மற்றும் உலர் உணவுகள்	2,859	1,000	199	54	32	28	118	111	-	-	–	-	த.இ.	–	–
மதத் தலங்களுக்கான உதவி															
மதத் தலங்களுக்கான நீர்	144	42	46	49	47	50	50	-	-	-	–	-	த.இ.	–	–
அரச தொழில் முயற்சிகளின் நட்டம்															
பெற்றோலியம் (இலங்கை பெற்றோலியக் கூட்டுத்தாபனம்	7,717	20,295	-94,508	-97,310	-7,770	1,633	-19,886	-14,735	3,504	-106,143	-11,836	2,371	-81,816	-617,588	120,346
மண்ணெண்ணெய்	–	–	–	–	–	–	–	–	–	14,735	7,697	த.இ.	த.இ.	த.இ.	த.இ.
மின்சாரம் (இலங்கை மின்சார சபை)	7,440	–	-19,266	-61,572	22,945	-13,303	20,955	34,640	-46,242	-30,458	-97,359	-60,486	-34,139	-298,189	61,236
நீர்	1,417	5,955	421	408	–	–	1,030	-2,915	1,817	-517	-1,111	509	-3,054	2,701	5,286
புகையிரதம்	4,768	3,173	4,060	3,796	5,163	11,034	7,714	6,773	7,595	த.இ.	த.இ.	த.இ.	த.இ.	த.இ.	த.இ.
இலங்கை போக்குவரத்து சபை	8,026	827	-3,490	-5,610	-10,640	-9,407	-4,129	-481	1,616	1,295	1,890	-2,105	-3,054	1,421	2,189
போக்குவரத்து வசதிகள்															
இ.போ.ச. வசதிகள் வருமானமற்ற பாதைகள்	2,332	2,460	1,922	2,184	2,335	4,770	4,975	4,999	5,000	5,004	5,500	6,000	5,300	2,400	3,690
பாதுகாப்புபடையினருக்கான போக்குவரத்து வசதிகள்	598	208	257	182	169	276	300	289	321	219	262	218	142	33	196
பொது வசதிகள்														333	1,580
வீதி விளக்குகள்	204	360	123	த.இ.	த.இ.	த.இ.	த.இ.	த.இ.	த.இ.	த.இ.	த.இ.	25	6	–	–
மொத்தம்	**106,941**	**103,489**	**198,751**	**255,421**	**117,063**	**159,037**	**228,766**	**272,686**	**243,425**	**336,692**	**324,308**	**326,761**	**340,326**	**737,941**	**915,354**

மூலங்கள் : தேசிய வரவு செலவுத் திட்ட திணைக்களம், திறைச்சேரி செயற்பாடுகள் திணைக்களம், பொது தொழில் முயற்சிகள் திணைக்களம்

(அ) திருத்தப்பட்டது

(ஆ) தற்காலிகமானது

த.இ. - தகவல் இல்லை

அட்டவணை 32 | சுற்றலாத்துறை

விடயம்	அலகு	2009	2010	2011	2012	2013	2014	2015	2016	2017	2018	2019	2020	2021	2022	2023(அ)
உல்லாசப் பயணிகள் வருகை நாடு ரீதியாக	**எண்.**	**447,890**	**654,476**	**855,975**	**1,005,605**	**1,274,593**	**1,527,153**	**1,798,380**	**2,050,832**	**2,116,407**	**2,333,796**	**1,913,702**	**507,704**	**194,495**	**719,979**	**1,487,303**
வட அமெரிக்கா		25,044	40,552	53,658	59,236	65,616	72,653	91,956	98,376	105,297	129,492	119,681	31,617	11,281	49,410	91,080
இலத்தீன் அமெரிக்கா மற்றும் கரீபியன் நாடுகள்		666	594	1,167	1,626	3,166	3,202	5,698	5,625	5,560	8,134	7,742	226	478	2,019	4,183
மேற்கு ஐரோப்பா		170,186	255,172	320,431	373,063	421,037	498,758	599,415	643,333	680,901	840,956	690,716	157,375	27,269	128,279	233,297
கிழக்கு ஐரோப்பா		26,177	35,630	51,922	72,401	125,695	141,984	125,284	161,171	161,967	176,905	196,856	124,221	66,227	303,947	524,030
மத்திய கிழக்கு		23,821	37,501	36,376	56,169	80,509	88,654	101,676	107,635	95,581	71,636	44,143	10,231	4,452	18,107	27,830
ஆபிரிக்கா		1,591	2,249	6,736	5,045	8,081	10,674	14,473	12,144	12,703	14,873	15,094	2,880	862	4,679	9,950
ஆசியா		174,382	245,753	334,274	380,289	509,653	640,045	787,483	938,697	962,395	966,731	734,056	158,448	79,159	179,661	75,635
அவுஸ்திரேலியா		26,023	37,025	51,411	57,776	60,836	71,183	72,395	83,851	92,003	125,069	105,414	22,706	4,767	33,876	521,298
வருகை தந்த உல்லாசப் பயணிகளின் நோக்கம் *	**எண்.**															
ஓய்வு		358,188	516,538	687,830	748,436	915,158	1,037,644	1,198,240	1,710,027	1,744,149	1,979,819	1,592,212	444,328	151,803	428,838	851,976
தனிப்பட்ட, வியாபார நடவடிக்கை		38,473	83,270	68,436	90,040	67,553	4,616	6,705	37,121	77,086	76,702	70,269	13,946	4,619	30,057	67,328
கலந்துரையாடல், சந்திப்புகள்		6,262	6,350	14,681	22,220	26,766	4,495	5,240	16,652	27,455	29,048	18,865	5,750	1,006	15,888	81,796
நண்பர்கள், உறவினர்கள் சந்தித்தல்		23,122	35,386	70,531	117,520	164,422	419,266	458,411	236,127	237,874	223,916	200,496	38,650	32,336	164,109	215,395
சமயம் மற்றும் கலாச்சாரம்		9,127	5,150	2,321	22,371	65,004	200	1,202	390	281	168	484	53	22	299	–
விளையாட்டு, சுகாதாரம்		-	-	–	-	-	-	-	-	27,580	22,799	-	-	–	–	–
ஏனையவை		12,718	7,782	12,178	5,018	35,689	60,932	128,582	50,515	1,982	1,334	31,376 (b)	4,969	4,709	81,086	270,808
உத்தியோகபூர்வ சுற்றுலாத்துறை பெறுகைகள் *	ஐ.அ.டொ. மில்.	**349**	**575**	**830**	**1,038**	**1,715**	**2,431**	**2,981**	**3,519**	**3,925**	**4,381**	**3,610**	**682**	**507**	**1,136**	**2,068**
நாள் ஒன்றுக்கு உல்லாசப் பயணிகளிடமிருந்து கிடைக்கப்பெற்ற பெறுகை *	ஐ.அ.டொ. மில்.	**81.8**	**88.0**	**98.0**	**103.0**	**156.5**	**160.8**	**164.1**	**168.2**	**170.1**	**173.8**	**181.2**	**158.1**	**172.6**	**164.4**	**164.4**
சராசரி காலம் (இரவு) *	எண்.	**9**	**10**	**10**	**10**	**9**	**10**	**10**	**10**	**11**	**11**	**10**	**9**	**15**	**9**	**8**
விடுதிகளில் தங்குமளவு (பட்டியலிடப்பட்ட, பட்டியலிடப்படாத மற்றும் சிறு விடுதிகள்)	எண்.															
அறைகள்		14,461	14,714	14,653	15,510	16,223	18,510	19,377	22,336	23,477	24,757	24,831	25,407	25,958	25,597	26,422
கடடில்கள்		28,344	28,978	28,844	30,880	32,284	36,883	38,479	45,509	48,550	52,237	52,393	53,269	54,512	53,757	த.இ.
இலங்கையரின் வெளிநாட்டு பயணங்கள் (புறப்படுகை)		962,786	1,122,212	1,239,290	1,268,792	1,261,711	1,311,063	1,356,411	1,447,786	1,439,429	1,471,481	1,441,462	305,143	309,220	1,127,512	த.இ.
சுற்றுலா மூலமான வருவாய்																
சுற்றுலா அபிவிருத்தி அறவீடு	ரூபா.மில்	405.2	516.9	653.5	809.4	1,044.2	1,005.6	1,014.8	1,276.8	1,541.5	1,482.1	924.2	537.8	த.இ.	த.இ.	த.இ.
வெளிநாட்டு சுற்றுலா பயணிகள் மீதான விமானமேறல் வரி அறவீடு	ரூபா.மில்	766.3	1,000.1	1,041.7	1,161.6	1,604.9	1,779.8	1,968.5	2,355.4	2,378.8	2,824.9	2,089.2	489.5	த.இ.	த.இ.	த.இ.
நூதனசாலை																
வெளிநாட்டு பயணிகள் வருகை		10,244	22,061	31,096	37,305	44,751	454,053	558,521	59,982	68,107	8,551	64,877	16,731	2,394	12,585	47,339
டிக்கட் விற்பனை மூலமான வருமானம்	ரூ. '000	4,636.4	9,868.6	14,200.0	16,842.5	14,982.0	831,587.0	1,011,585	33,636	50,210	76,035	56,472	14,116	1,884	2,236	51,195

அட்டவணை 32 | சுற்றுலாத்துறை தொடர்ச்சி...

விடயம்	அலகு	2009	2010	2011	2012	2013	2014	2015	2016	2017	2018	2019	2020	2021	2022	2023(அ)
கலாசார முக்கோண வலயம்																
வெளிநாட்டு பயணிகள் வருகை		109,404	197,947	239,920	592,980	504,699	627,136	722,676	905,333	978,606	980,096	730,854	185,115	33,390	216,847	477,978
ரிக்கட் விற்பனை மூலமான வருமானம்	ரூபா. மில்.	402.8	743.5	998.2	1,330.7	1,727.0	2,178.0	2,496	3,363.3	3,774.4	4,200.1	3,288.1	830.7	173.0	1,54.05	3,490.1
கலாச்சார முக்கோணம்																
வெளிநாட்டு பயணிகளின் வருகை		149,833	249,556	284,898	287,485	305,860	348,842	393,064	415,776	369,685	373,106	226,651	5,058	13,777	57,596	150,300
ரிக்கட் விற்பனை மூலமான வருமானம்	Rs. Mn	201.7	410.1	470.2	480.7	550.9	745.7	813.9	841.1	729.0	698.8	477.8	9.7	25.3	133.1	528.8
தாவரவியற் பூங்கா																
வெளிநாட்டு பயணிகளின் வருகை		123,425	210,949	237,763	259,572	293,454	345,468	407,553	465,405	440,270	463,695	331,888	93,385	18,412	103,322	227,729
ரிக்கட் விற்பனை மூலமான வருமானம்	ரூபா. '000	72,267	123,162	253,896	279,045	314,871	369,858	435,151	594,297	640,043	673,428	537,092	181,825	35,785	200,183	568,651
வனவிலங்கு சரணாலயம்																
வெளிநாட்டு பயணிகளின் வருகை		70,688	143,198	198,536	254,052	325,153	454,053	558,521	783,203	934,633	1,100,435	856,804	219,828	53,519	301,464	583,703
டிக்கட் விற்பனை மூலமான வருமானம்	ரூபா. '000	103,993	227,249	301,009	468,098	578,459	831,388	1,011,583	1,445,966	1,730,718	2,138,490	1,827,751	494,987	135,599	1,219,166	3,779,521

மூலம் : இலங்கை சுற்றுலா அபிவிருத்தி அதிகார சபை

(அ) தற்காலிகமாது

(ஆ) விளையாட்டு, சுகாதாரம், ஆயர்வேதம் உட்பட

*மதிப்பீடு செய்யப்பட்டது

குறிப்பு: 2014 முதல் புதிய வகுப்பாக்கத்திற்கு அமைய நோக்க அடிப்படையில் சுற்றுலாப்பயணிகளின் வருகை

அட்டவணை 33 | கால்நடைத்துறை

விபரம்	அலகு	2009	2010	2011	2012	2013	2014	2015	2016	2017	2018	2019	2020	2021	2022(அ)	2023(ஆ)
கால்நடைகளின் மொத்த எண்ணிக்கை		**15,591**	**16,076**	**16,262**	**16,191**	**18,619**	**18,468**	**18,542**	**39,108**	**43,513**	**43,279**	**22,211**	**25,040**	**25,105**	**23,530**	**18,858**
மாடு	எண். '000	1,137	1,170	1,192	1,254	1,169	1,105	1,088	1,366	1,400	1,463	1,086	1,104	1,131	1,128	1,122
எருது	எண். '000	372	423	405	415	381	321	323	426	445	458	298	323	333	285	327
ஆடு/செம்மறியாடு	எண். '000	385	381	384	394	341	307	317	470	513	523	325	346	362	378	364
பன்றி	எண். '000	81	84	82	89	81	105	70	125	155	190	91	93	99	100	102
கோழி	எண். '000	13,615	14,018	14,199	14,039	16,647	16,630	16,744	36,720	41,000	40,645	20,411	24,278	24,311	22,767	18,065
மொத்த உற்பத்தி																
பால்	மெ.தொ.	233	248	258	299	329	334	374	454	483	495	448	415	513	506	504
கோழி இறைச்சி	மெ.தொ. '000	99	104	117	137	145	150	164	174	201	214	224	216	237	228	236
முட்டை	மில்லியன்	1,099	941	1,185	2,279	1,637	1,721	1,899	2,201	2,856	2,853	2,084	2,436	1,954	1,849	1,604
ஆட்டிறைச்சி	மெ.தொ.	1,500	1,700	1,790	1,600	1,840	1,340	1,350	1,400	1,740	1,630	1,810	1,610	2,500	2,683	2,745
பன்றி இறைச்சி	மெ.தொ.	10,120	10,435	9,800	7,030	7,040	7,080	7,018	7,280	7,890	10,470	9,000	8,580	9,820	9,302	9,375
உள்நாட்டு கேள்வி																
உள்நாட்டு கேள்வி - பால்																
பாலுக்கான தேவை	வருடத்திற்கான லீ. (மில்.)	746	754	767	742	740	938	1,035	1,166	1,207	1,264	1,139	1,157	த.இ.	797	799
உள்நாட்டு உற்பத்தி	மில். லீ.	233	248	258	299	329	334	374	454	483	495	424	415	513	506	504
உள்நாட்டு உற்பத்தி/மொத்த தேவையின் விகிதத்தில்	%	31	33	34	40	44	36	36	35	40	39	37	36	த.இ.	63	63
உற்பத்தி இடைவெளி	மில். லீ.	513	506	509	443	411	604	632	713	724	769	715	743	த.இ.	291	295
உள்நாட்டுக் கேள்வி - கோழி																
கோழி இறைச்சித் தேவை	மெ.தொ.'000 வருடத்திற்கு	261	264	267	260	262	149	165	174	201	214	த.இ.	த.இ.	த.இ.	228	235
உள்நாட்டு உற்பத்தி	மெ.தொ.'000	99	104	117	137	145	150	165	174	201	214	224	216	237	228	236
உற்பத்தி இடைவெளி	மெ.தொ.'000	162	160	150	122	117	–	–	-	0	0	த.இ.	த.இ.	த.இ.	-0.4	-1.6
உள்நாட்டுக் கேள்வி - முட்டை																
முட்டை தேவைப்பாடு	வருடத்திற்கு (மில்.)	3,732	3,769	3,809	3,710	3,738	2,231	2,203	2,201	2,861	2,858	த.இ.	த.இ.	த.இ.	2,212	2,520
உள்நாட்டு உற்பத்தி	மில்.	1,099	941	1,185	2,279	1,637	1,721	1,899	2,201	2,856	2,853	2,631	2,435	1,954	1,849	1,604
உற்பத்தி இடைவெளி	மில்.	2,633	2,828	2,624	1,431	2,101	510	304	0	5	6	த.இ.	த.இ.	த.இ.	363	916
தலைக்குரிய கிடைப்பனவு																
பால்	வருடத்திற்கான லீற்றர்	11	12	12	15	16	16	18	21	23	23	21	22	23	23	23
கோழி இறைச்சி	வருடத்திற்கான கிலோ. கி.	5	5	6	7	7	7	8	8	9	10	10	10	11	10	11

விபரம்	அலகு	2009	2010	2011	2012	2013	2014	2015	2016	2017	2018	2019	2020	2021	2022(அ)	2023(ஆ)
முட்டைகள்	வருடத்திற்கான எண்.	54	46	82	113	103	108	109	105	133	132	96	85	88	83	73
ஆட்டிறைச்சி	வருடத்திற்கான கிலோ. கி.	0.1	0.1	0.1	...	0.1	0.1	0.1	0.1	0.1	0.1	0.1	0.1	0.1	0.1	0.1
பன்றி இறைச்சி	வருடத்திற்கான கிலோ. கி.	0.1	0.1	0.3	0.4	0.3	0.3	0.3	0.4	0.4	0.5	0.4	0.4	0.4	0.4	0.4
மாட்டிறைச்சி	வருடத்திற்கான கிலோ. கி.	1.1	1.1	1.7	1.7	1.8	1.6	1.5	1.5	1.4	1.3	1.4	0.6	1.4	1.0	1.2
இறக்குமதிகள்																
பாலும் பால் உற்பத்திகளும்	மெ.தொ.	63,874	75,483	88,129	83,818	69,452	71,027	86,327	99,593	98,864	104,862	98,838	102,356	88,484	54,299	71,182
	ரூ.மில்.	18,609	29,029	38,192	39,023	37,572	44,308	34,088	36,338	48,145	54,002	55,647	61,933	63,094	68,332	88,624
கோழிப்பண்ணையும் பண்ணை உற்பத்திகளும	மெ.தொ.	990	1,236	1,952	845	353	354	592	253	280	301	235	156	55	190	237
	ரூ.மில்.	85	150	300	148	112	99	129	100	167	162	121	84	19	222	234
ஆட்டிறைச்சியும் ஆட்டிறைச்சி உற்பத்திகளும்	மெ.தொ.	270	285	169	338	386	350	503	485	545	517	907	933	680	152	145
	ரூ.மில்.	58	82	73	200	173	166	219	214	236	218	369	423	396	101	131
பன்றி இறைச்சியும் பன்றி இறைச்சி உற்பத்திகளும்	மெ.தொ.	1	0	0	1	0	3	...	1	50	118	144	84	68	245	57
	ரூ.மில்.	0	1	0	1	0	1	0	0	31	73	103	55	53	289	72
மாட்டிறைச்சியும் மாடு இறைச்சி உற்பத்திகளும்	மெ.தொ.	22	29	61	28	36	36	51	72	151	139	121	81	37	62	55
	ரூ.மில்.	17	13	52	24	29	29	40	80	141	174	111	65	36	177	131

மூலங்கள் : தொகை மதிப்பு புள்ளிவிபரவியல் திணைக்களம், கால்நடை உற்பத்தி மற்றும் சுகாதாரத் திணைக்களம், இலங்கை மத்திய வங்கி.

(அ) திருத்தியமைக்கப்பட்டது.

(ஆ) தற்காலிகமானது

த.இ. - தகவல் இல்லை

... புறக்கணிக்கத்தக்கது

அட்டணை 34 | மீன்பிடித்துறை

விடயம்	அலகு	2009	2010	2011	2012	2013	2014	2015	2016	2017	2018	2019	2020	2021	2022(அ)	2023(இ)
மீன்பிடிப் படகுகளின் கொள்ளளவு (மொத்த படகுகள்)	எண்	**40,245**	**48,134**	**53,476**	**54,310**	**52,301**	**62,524**	**61,354**	**68,618**	**46,890**	**51,892**	**48,976**	**59,376**	**59,716**	**58,594**	**60,176**
ஆழ்கடல் படகுகள்		19	26	29	130	-	–	1,576	1,455	1,417	1,281	1,189	927	1,194	1,459	1,971
பல நாள் படகுகள்		2,604	2,679	3,843	3,950	4,111*	4,447*	3,456	3,833	2,779	4,601	3,696	4,228	4,170	3,603	3,615
ஒரு நாள் படகுகள		1,135	1,160	1,120	890	802	876	789	835	868	918	948	895	860	831	782
வெளி இயந்திர படகுகள் 6-8 மீற். FRP		15,016	15,016	22,890	23,160	23,134	23,982	24,882	26,136	22,394	24,132	23,404	24,074	24,389	24,530	25,232
இயந்திர பாரம்பரிய படகுகள்		2,238	2,263	2,960	2,340	2,514	2,720	2,179	2,248	2,185	2,206	2,140	2,310	2,398	2,374	2,619
இயந்திரம் இணைக்கப்படாத பாரம்பரிய படகுகள்(ஆ)		18,243	26,000	21,650	22,800	20,566	29,325	26,859	32,291	16,035	17,434	16,312	16,006	25,635	24,817	24,969
கரையோர வலைவீச்சு படகுகள்		990	990	984	1,040	1,174	1,174	1,613	1,820	1,212	1,320	1,287	1,056	1,070	980	988
வருடாந்த மீன் உற்பத்தி	மெ.தொ.	**339,730**	**384,670**	**444,830**	**484,810**	**512,840**	**535,050**	**520,190**	**530,920**	**531,310**	**527,060**	**505,830**	**428,740**	**435,910**	**397,230**	**407,070**
கடல் மீன்பிடிப்பு		293,170	332,260	385,270	417,220	445,930	459,300	452,890	456,990	449,440	439,370	415,490	326,930	331,675	280,610	293,945
கரையோரம்		180,410	202,420	222,350	257,540	267,980	278,850	269,020	274,160	259,720	249,020	242,580	182,560	178,260	149,440	164,995
கடல் படந்த மற்றும் ஆழ்கடல்		112,760	129,840	162,920	159,680	177,950	180,450	183,870	182,830	189,720	190,350	172,910	144,370	153,415	131,170	128,950
உள்நாட்டு மீன்பிடி மற்றும் மீன் வளர்ப்பு		**46,560**	**52,410**	**59,560**	**67,590**	**66,910**	**75,750**	**67,300**	**73,930**	**81,870**	**87,690**	**90,340**	**101,810**	**104,235**	**116,620**	**113,125**
கையூட்டல் மற்றும் உலர்த்துவதற்கான மீன்கள்	மெ.தொ.	**97,690**	**100,120**	**112,295**	**61,320**	**146,630**	**157,982**	**126,390**	**145,620**	**138,430**	**141,080**	**114,900**	**132,100**	**112,630**	**51,660**	**50,380**

மூலம் : மீன்பிடி மற்றும் நீரியல் வளங்கள் அபிவிருத்தி அமைச்சு

(அ) திருத்தியமைக்கப்பட்டது

(ஆ) 2014 முதல் நன்னீர் மற்றும் ஆழ்கடலில் செலுத்தப்பட்ட இயந்திரமற்ற படகுகளின் எண்ணிக்கையினை உள்ளடக்குகிறது

(இ) தற்காலிகமானது

* ஆழ்கடல் படகுகள் உள்ளடங்கலாக

ISBN 978-624-5674-21-3

Designed and Printed by
M.D.GUNASENA AND COMPANY PRINTERS (PRIVATE) LIMITED